

COMMUNE D'AYENT

Budget 2010

Contenu :

1. Message introductif
2. Aperçu des principaux éléments :
 - présentation du résultat annuel
 - aperçu du compte annuel
 - compte de fonctionnement selon les tâches
 - compte de fonctionnement selon les natures
 - compte des investissements selon les tâches
 - compte des investissements selon les natures
 - aperçu des indicateurs financiers
 - graphe des indicateurs
 - amortissements
 - coûts induits
 - convocation de la séance plénière du conseil général
 - approbation du budget
3. Détail du compte de fonctionnement
4. Détail du compte des investissements

1.

Message introductif

MESSAGE DU CONSEIL COMMUNAL **AU CONSEIL GENERAL**

Monsieur le Président,
Mesdames et Messieurs les Conseillers généraux,

Nous avons le plaisir de vous remettre, en annexe, pour approbation par votre autorité, le budget 2010 de la Municipalité. Le budget vous est soumis conformément aux dispositions de l'art. 31 de la loi sur les communes du 5 février 2004, ainsi qu'à celles du règlement du Conseil général du 30 avril 2009.

L'exécutif a approuvé le budget lors de sa séance du 22 octobre 2009.

1. Introduction

Le budget 2010 s'inscrit dans un contexte économique incertain et difficile, en fléchissement par rapport à celui des années précédentes. Les perspectives prévoient une diminution du PIB, un renchérissement quasi nul, voir négatif, et des taux d'intérêts bas.

Selon les experts, la conjoncture ne se ressaisira que lentement en 2010, les perspectives restent sombres pour le marché du travail et le taux de chômage devrait continuer d'augmenter. La dynamique de consommation jusqu'ici robuste pourrait pâtir de la détérioration de la situation sur le marché du travail et des conséquences des adaptations salariales réduites.

Ce contexte défavorable n'a pour l'heure pas encore d'influence significative sur les finances cantonales et communales.

Dans cet environnement hostile, le Conseil communal peut vous présenter un résultat dans le compte de fonctionnement qui s'inscrit dans la ligne des dernières années.

Par contre, le compte des investissements présente des dépenses nettes de 6,8 millions de francs, montants supérieurs aux exercices précédents. Cette situation découle pour 1,1 millions de projets initiés en 2009 et non entièrement concrétisés et du soutien à hauteur de 1,5 millions de francs au wellness-piscine-spa d'Anzère. Abstraction faite du soutien à la piscine, les investissements prévus restent dans le cadre de la planification financière et apportent, par ailleurs, son soutien à l'économie.

2. Budget 2010 – Aperçu général

Pour l'exercice 2010, le Conseil communal prévoit un total de produits de 17,9 millions de francs et un total de charges de 14,4 millions de francs. La marge d'autofinancement prévue s'élève à 3,5 millions de francs.

Compte de fonctionnement	C - 2008	B - 2009	B - 2010
Résultat avant amortissements comptables	Fr.	Fr.	Fr.
Charges financières	14'228'100.47	14'215'400.00	14'439'300.00
Revenus financiers	17'995'312.60	17'736'700.00	17'972'300.00
Marge d'autofinancement	3'767'212.13	3'521'300.00	3'533'000.00

L'excédent de revenus budgétisé, après enregistrement des amortissements ordinaires de 2,6 millions de francs et des amortissements complémentaires de 0,4 million de francs, génère un accroissement de la fortune de Fr. 538'900.00.

Compte de fonctionnement	C - 2008	B - 2009	B - 2010
Résultat après amortissements comptables	Fr.	Fr.	Fr.
Marge d'autofinancement	3'767'212.13	3'521'300.00	3'533'000.00
Amortissements ordinaires	3'149'649.96	2'616'000.00	2'594'100.00
Amortissements complémentaires	-	400'000.00	400'000.00
Amortissement du découvert au bilan	-	-	-
Excédent de revenus	617'562.17	505'300.00	538'900.00

Le compte des investissements présente des dépenses brutes de 9,0 millions de francs, couvertes à hauteur de 2,2 millions de francs par des recettes (subventions et participations de tiers). Les investissements nets se montent à 6,8 millions de francs.

Compte des investissements	C - 2008	B - 2009	B - 2010
	Fr.	Fr.	Fr.
Dépenses	3'922'833.75	8'412'500.00	9'079'000.00
Recettes	542'658.40	2'639'600.00	2'243'300.00
Investissements nets	3'380'175.35	5'772'900.00	6'835'700.00

La dépense relative à la piscine d'Anzère de 1,5 million de francs est considérée par la Municipalité comme une dépense "particulière".

Il en résulte une insuffisance de financement de 3,3 millions de francs. Le report d'investissement 2009 non réalisé s'élève à 1,1 million de francs.

Sans les reports et l'investissement à caractère "particulier", les investissements sont financés pour 83,41 % par la marge d'autofinancement.

Financement	C - 2008	B - 2009	B - 2010
	Fr.	Fr.	Fr.
Marge d'autofinancement	3'767'212.13	3'521'300.00	3'533'000.00
Investissements nets	3'380'175.35	5'772'900.00	6'835'700.00
Insuffisance de financement	387'036.78	-2'251'600.00	-3'302'700.00

3. Budget de fonctionnement

Le budget de fonctionnement se présente de manière satisfaisante compte tenu des perspectives économiques. Les dépenses de fonctionnement, avant amortissement, augmentent de 1,49 % par rapport à l'exercice 2008, alors que les recettes de fonctionnement marquent un léger repli de 0,13 %.

Les dépenses liées ou obligatoires, que les lois fédérales et cantonales nous imposent, représentent une part importante des dépenses budgétaires. Ainsi, la marge de manœuvre reste limitée pour les tâches que le conseil municipal accomplit lui-même.

Ces éléments font que la marge d'autofinancement stagne à 3,5 millions de francs. Celle-ci permet l'enregistrement des amortissements ordinaires chiffrés à 2,5 millions calculés au taux habituels et constants pratiqués en conformité des dispositions légales et des amortissements complémentaires de 0,4 million en respect des dispositions en la matière.

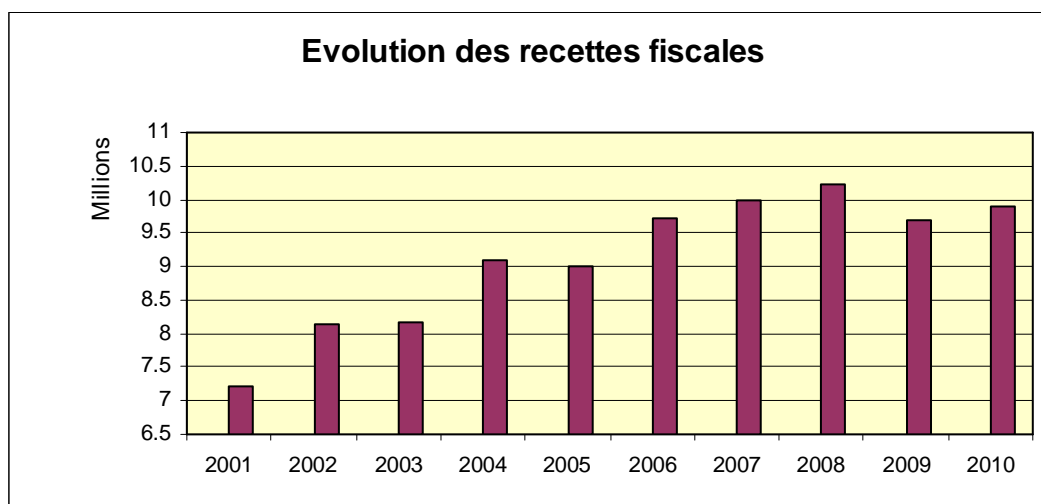
3.1. Eléments marquants du budget 2010

Tout en ayant à l'esprit l'équilibre des finances communales, le budget 2010 est influencé par les éléments ci-après :

- Une stagnation des recettes fiscales découlant du contexte économique incertain et difficile, en fléchissement par rapport à celui des années précédentes et de la 7^{ème} révision de la loi fiscale entrée en vigueur au 1^{er} janvier 2009.
- Un caractère unique d'investissements inscrits au budget, soutien aux infrastructures touristiques (piscine), création d'une nouvelle structure d'accueil pour la petite enfance et acquisition de terrain dans le secteur des Sénerettes.
- Une politique d'investissements soutenus dans le domaine de l'aménagement du territoire, de la rénovation des bâtiments scolaires et de l'approvisionnement en eau potable.

3.2. Fiscalité

Les recettes d'impôts atteignent 9,9 millions de francs en augmentation de Fr. 226'200.00 ou 2,34 % par rapport au budget 2009, mais elles restent inférieures à celles encaissées en 2008.



L'évaluation des recettes fiscales pour l'exercice 2010 se base sur la dernière taxation notifiée (2007) et les recommandations de l'Etat du Valais. Tous ces éléments concourent à donner un certain degré d'incertitude dans l'évaluation des transitoires, quand bien même nous nous efforçons de cerner la situation au plus près de la réalité.

Le conseil communal suggère le maintien des barèmes fiscaux en vigueur, soit

- Coefficient d'impôts 1.20
- Taux d'indexation 145 %

3.3. Amortissements

Les dispositions de l'art. 51 al. 1 et 2 de l'ordonnance sur la gestion financière des communes précise "Le patrimoine administratif, après déduction de la valeur comptable des prêts et des participations permanentes, est amorti à raison de dix pour cent de sa valeur résiduelle. Cet amortissement est comptabilisé comme charge au titre d'amortissement ordinaire. Le conseil municipal peut fixer un taux d'amortissement plus élevé que celui prescrit à l'alinéa 1 à condition que celui-ci soit appliqué pour une durée minimum de quatre ans".

Les amortissements ordinaires, calculés sur le patrimoine administratif, s'élèvent à 2,1 millions de francs, les amortissements des comptes autofinancés de Fr. 413'300.00 et les amortissements complémentaires sur les prêts et participations permanentes sont de Fr. 400'000.00. Le taux moyen appliqué s'élève à 11,38 % (2008 = 12,48 %).

Amortissements	Solde avant amortissement	Taux	Amortissements
	Fr.		Fr.
Amortissement comptes autofinancés	4'361'757.47	9.48%	413'300.00
Amortissements autres	18'424'630.83	11.84%	2'180'800.00
Amortissements complémentaires	1'246'515.00	32.09%	400'000.00
Total	24'032'903.30	12.46%	2'994'100.00
Amortissements sur prêts/participations	-1'246'515.00		-400'000.00
Excédent de revenus	22'786'388.30	11.38%	2'594'100.00

4. Budget d'investissements

Le budget du compte des investissements présente des dépenses brutes de 9,0 millions de francs couvertes à hauteur de 2,2 millions de francs par des subventions et participations de tiers.

Les investissements nets de 6,8 millions de francs en augmentation sensible par rapport au budget 2009 et comptes 2008 confirment l'effort consenti dans le domaine de la petite enfance, des infrastructures de distribution d'eau et du soutien au secteur touristique.

Les investissements prévus par tâches se présentent comme suit :

Etat des investissements par tâche	Comptes 2008		Budget 2009		Budget 2010	
	Dépenses	Recettes	Dépenses	Recettes	Dépenses	Recettes
	Fr.	Fr.	Fr.	Fr.	Fr.	Fr.
Administration générale	334'094.30	-	86'600.00	-	435'000.00	-
Sécurité publique	-	-	340'000.00	289'000.00	-	-
Enseignement et formation	24'403.70	40'306.00	634'900.00	244'500.00	300'000.00	57'500.00
Culture, loisirs et culte	1'500'000.00	-	-	-	-	-
Santé	-	-	-	-	-	-
Prévoyance sociale	-	-	2'560'000.00	-	1'950'000.00	-
Trafic	1'094'655.25	-	1'012'000.00	-	360'000.00	-
Protection et aménagement de l'environnement	887'835.10	502'352.40	3'179'000.00	2'106'100.00	3'881'000.00	2'185'800.00
- approvisionnement en eau potable	372'737.90	47'446.85	500'000.00	120'000.00	938'000.00	120'000.00
- assainissement des eaux usées	95'898.05	44'705.55	439'000.00	120'000.00	353'000.00	120'000.00
- traitement des déchets	-	-	-	-	100'000.00	-
- cimetière et columbarium	4'867.25	-	-	-	-	-
- correction cours d'eau	-	-	-	-	100'000.00	-
- protection environnement	-	-	205'000.00	155'800.00	-	-
- protection contre les avalanches	456'352.05	392'000.00	600'000.00	516'000.00	600'000.00	516'000.00
- aménagement du territoire	-42'020.15	18'200.00	1'435'000.00	1'194'300.00	1'790'000.00	1'429'800.00
Economie publique	28'886.30	-	100'000.00	-	83'000.00	-
Finances et impôts	52'959.10	-	500'000.00	-	2'070'000.00	-
Total des dépenses et des recettes	3'922'833.75	542'658.40	8'412'500.00	2'639'600.00	9'079'000.00	2'243'300.00
Excédent de dépenses		3'380'175.35		5'772'900.00		6'835'700.00
Excédent de recettes	-		-		-	

Les principales réalisations au budget 2010 (montants nets) concernent :

Investissements principaux	B - 2010
	Fr.
Achat de terrains dans la zone à aménager des Sénérettes	350'000.00
Finalisation des travaux engagés au CO	242'500.00
Solde dû sur l'achat de la crèche	1'950'000.00
Station de filtrage de Probon	650'000.00
Aménagement du territoire	360'200.00
Soutien à la réalisation de la piscine	1'500'000.00
Part de la Commune aux travaux de rénovation de la maison peinte	500'000.00
Investissements nets	5'552'700.00

Comme déjà mentionné en introduction, plusieurs objets portés au budget 2009 n'ont pas été réalisés et sont à nouveau mis au budget 2010, soit :

Investissements non réalisés		Budget 2009	
	Dépenses	Recettes	
	Fr.	Fr.	
Prévoyance sociale	750'000.00	-	
Protection et aménagement de l'environnement	1'555'000.00	1'134'700.00	
- Eau potable, Bochonesse-Grillesses	30'000.00	-	
- Eaux usées, Bochonesse-Grillesses	100'000.00	-	
- Protection des avalanches	600'000.00	516'000.00	
- Zone à aménager	825'000.00	618'700.00	
Total	2'305'000.00	1'134'700.00	
Excédent de dépenses		1'170'300.00	
Excédent de recettes			

4.1. Couverture des investissements

Financement des investissements	Marge autofinancement	Investissements nets	Taux couverture	+ / - financement
Années	Fr.	Fr.		Fr.
2001	1'456'377.00	1'120'000.00	130.03	336'377.00
2002	2'517'358.00	804'000.00	313.10	1'713'358.00
2003	2'546'633.00	1'127'200.00	178.44	1'119'433.00
2004	3'565'566.00	2'254'746.00	158.14	1'310'820.00
	10'085'934.00	5'605'946.00	179.90	4'479'988.00
2005	3'017'828.00	2'710'961.00	111.32	306'867.00
2006	3'046'438.00	1'898'325.00	160.48	1'148'113.00
2007	4'948'952.00	3'447'589.00	143.55	1'501'363.00
2008	3'767'212.00	3'380'175.00	111.50	387'036.00
	14'780'430.00	11'437'050.00	129.24	3'343'379.00
2009 – budget	3'521'300.00	5'035'000.00*	69.94	-1'513'700.00
2010 - budget	3'533'000.00	6'835'700.00	51.68	-3'302'700.00
	7'054'300.00	11'870'700.00	59.43	-4'816'400.00
Récapitulation sur 10 ans	31'920'664.00	28'913'696.00	110.40	3'006'967.00

* budget 2009 : investissements nets ./ non réalisés + décision particulière en cours d'exercice

L'insuffisance de financement relevé sur les exercices 2009 et 2010 porte sur le caractère particulier des investissements inscrits aux budgets de ces années, soit :

- Nouvelle structure d'accueil pour la petite enfance Fr. 3'550'000.00
- Soutien aux infrastructures touristiques (wellness-piscine) Fr. 1'550'000.00
- Achat de terrain aux Sénerettes Fr. 350'000.00
- Renouvellement des équipements station de filtrage de Probon Fr. 1'050'000.00

Il convient d'apprécier ce phénomène sur une période de plusieurs exercices et de prendre en considération l'accroissement de la fortune de la commune dans un passé récent en appréciant les excédents de ces dix dernières années.

Bien que le budget de l'exercice en cours et de l'année à venir présente une insuffisance de refinancement de plus de 4,8 millions de francs, il est important de relever que sur les dix dernières années, la Municipalité a réussi, par ses résultats, à assurer le financement de ces investissements.

4.2. Crédits d'engagement

Route Pro de Savioz

Le coût de l'aménagement de la route d'accès à la zone de déchets verts est devisé à Fr. 350'000.00. La réalisation se déroulera en deux étapes 2010 et 2011. La première étape est chiffrée à Fr. 240'000.00.

Ainsi donc, conformément aux dispositions de l'art. 77 de la loi sur les communes, le Conseil communal sollicite un crédit d'engagement sur la totalité de l'investissement.

5. Evolution de l'endettement communal

Partant des divers éléments commentés ci-devant, l'endettement net devrait évoluer de la manière suivante d'ici fin 2010 :

Désignation	C - 2008	B - 2009	B - 2010
	Fr.	Fr.	Fr.
Endettement net au 01.01.		6'610'626	8'124'326
Marge d'autofinancement		-3'521'300	-3'533'000
Investissements nets *		5'035'000	6'835'700
Endettement net	6'610'626	8'124'326	11'427'026
Nombre d'habitants	3'442	3'492	3'542
Endettement net par habitant	1'921	2'326	3'226

* budget 2009 : investissements nets./ non réalisés + décisions particulière en cours d'exercice

L'endettement net par habitant à fin 2010 sera qualifié "d'endettement mesuré".

Par rapport aux prévisions du plan financier 2009-2010 (13,1 millions de francs), l'endettement net au 31.12.2010 reste en deçà, ce malgré l'importance des investissements au budget 2010.

6. Considérations finales

Le volume net des investissements 2010 atteint un niveau supérieur à la moyenne des exercices précédents.

Le budget 2010 laisse apparaître une insuffisance de financement de près de 3,3 millions. Le Conseil communal reconnaît que l'équilibre entre les investissements et la marge d'autofinancement n'est pas assuré. Cependant, malgré cette orientation, les indicateurs financiers confirment la bonne santé financière de la Municipalité.

La Commune d'Ayent a une situation financière saine qui lui permet d'engager des investissements conséquents pour le maintien de ses acquits, l'amélioration de ses infrastructures scolaires et touristique. Elle peut donc poursuivre son programme sans inquiétude immédiate, quand bien même elle devra rester attentive au développement de la conjoncture à moyen terme pour ne pas être embarrassée par des engagements excessifs.

Elle tient également à réaffirmer sa conviction que des finances saines constituent une base indispensable à un développement harmonieux de notre commune sur le plan économique, social et culturel.

Compte tenu des commentaires qui précèdent et des informations contenues dans le fascicule, nous invitons le Conseil général à approuver le budget 2010 tel que présenté et à autoriser le Conseil communal à contracter les emprunts éventuels que ce budget implique.

Nous réitérons nos remerciements et félicitons tous les services communaux, les commissions exécutives, leur présidente et président, pour la rigueur et le sérieux apportés dans la gestion financière de la Municipalité.

Notre reconnaissance va également à tous les membres du Conseil général pour leur soutien et leur collaboration.

Ayent, le 28 octobre 2009

La Commune d'Ayent

2.

**Aperçu des principaux
éléments**

Aperçu du compte administratif

Comptes
2008Budget
2009Budget
2010

Compte de fonctionnement

Résultat avant amortissements comptables

Charges financières	- fr.	14'228'100.47	14'215'400.00	14'439'300.00
Revenus financiers	+ fr.	17'995'312.60	17'736'700.00	17'972'300.00
Marge d'autofinancement (négative)	= fr.	-	-	-
Marge d'autofinancement	= fr.	3'767'212.13	3'521'300.00	3'533'000.00

Résultat après amortissements comptables

Marge d'autofinancement (négative)	- fr.	-	-	-
Marge d'autofinancement	+ fr.	3'767'212.13	3'521'300.00	3'533'000.00
Amortissements ordinaires	- fr.	3'149'649.96	2'616'000.00	2'594'100.00
Amortissements complémentaires	- fr.	-	400'000.00	400'000.00
Amortissement du découvert au bilan	- fr.	-	-	-
Excédent de charges	= fr.	-	-	-
Excédent de revenus	= fr.	617'562.17	505'300.00	538'900.00

Compte des investissements

Dépenses	+ fr.	3'922'833.75	8'412'500.00	9'079'000.00
Recettes	- fr.	542'658.40	2'639'600.00	2'243'300.00
Investissements nets	= fr.	3'380'175.35	5'772'900.00	6'835'700.00
Investissements nets (négatifs)	= fr.	-	-	-

Financement

Marge d'autofinancement (négative)	- fr.	-	-	-
Marge d'autofinancement	+ fr.	3'767'212.13	3'521'300.00	3'533'000.00
Investissements nets	- fr.	3'380'175.35	5'772'900.00	6'835'700.00
Investissements nets (négatifs)	+ fr.	-	-	-
Insuffisance de financement	= fr.	-	2'251'600.00	3'302'700.00
Excédent de financement	= fr.	387'036.78	-	-

Aperçu du compte annuel		Comptes 2008		Budget 2009		Budget 2010	
Compte de fonctionnement		Charges	Revenus	Charges	Revenus	Charges	Revenus
Total des charges (amortissements inclus)		17'377'750.43		17'231'400.00		17'433'400.00	
Total des revenus			17'995'312.60		17'736'700.00		17'972'300.00
Excédent de revenus		617'562.17		505'300.00		538'900.00	
Excédent de charges			-		-		-
Total		17'995'312.60	17'995'312.60	17'736'700.00	17'736'700.00	17'972'300.00	17'972'300.00
Compte des investissements		Dépenses	Recettes	Dépenses	Recettes	Dépenses	Recettes
Total des dépenses reportées au bilan		3'922'833.75		8'412'500.00		9'079'000.00	
Total des recettes reportées au bilan			542'658.40		2'639'600.00		2'243'300.00
Investissements nets 3)			3'380'175.35		5'772'900.00		6'835'700.00
Total		3'922'833.75	3'922'833.75	8'412'500.00	8'412'500.00	9'079'000.00	9'079'000.00
Financement							
Report des investissements nets		3'380'175.35		5'772'900.00		6'835'700.00	
Report des amortissements ordinaires du patrimoine administratif			3'149'649.96		2'616'000.00		2'594'100.00
Report des amortissements complémentaires du patrimoine administratif			-		400'000.00		400'000.00
Report des amortissements du découvert du bilan			-		-		-
Excédent de revenus du compte de fonctionnement			617'562.17		505'300.00		538'900.00
Excédent de charges du compte de fonctionnement		-		-		-	
Excédent de financement		387'036.78		-		-	
Découvert de financement			-		2'251'600.00		3'302'700.00
Total		3'767'212.13	3'767'212.13	5'772'900.00	5'772'900.00	6'835'700.00	6'835'700.00
Modification du capital							
Report de l'excédent de financement			387'036.78		-		-
Report du découvert de financement		-		2'251'600.00		3'302'700.00	
Report des dépenses d'investissement au bilan			3'922'833.75		8'412'500.00		9'079'000.00
Report des recettes d'investissement au bilan		542'658.40		2'639'600.00		2'243'300.00	
Report des amortissements au bilan		3'149'649.96		3'016'000.00		2'994'100.00	
Augmentation de la fortune nette		617'562.17		505'300.00		538'900.00	
Diminution de la fortune nette			-		-		-
Total		4'309'870.53	4'309'870.53	8'412'500.00	8'412'500.00	9'079'000.00	9'079'000.00

3) Remarque: si négatif = excédent de recettes du compte des investissements

Compte de fonctionnement selon les tâches

Comptes 2008

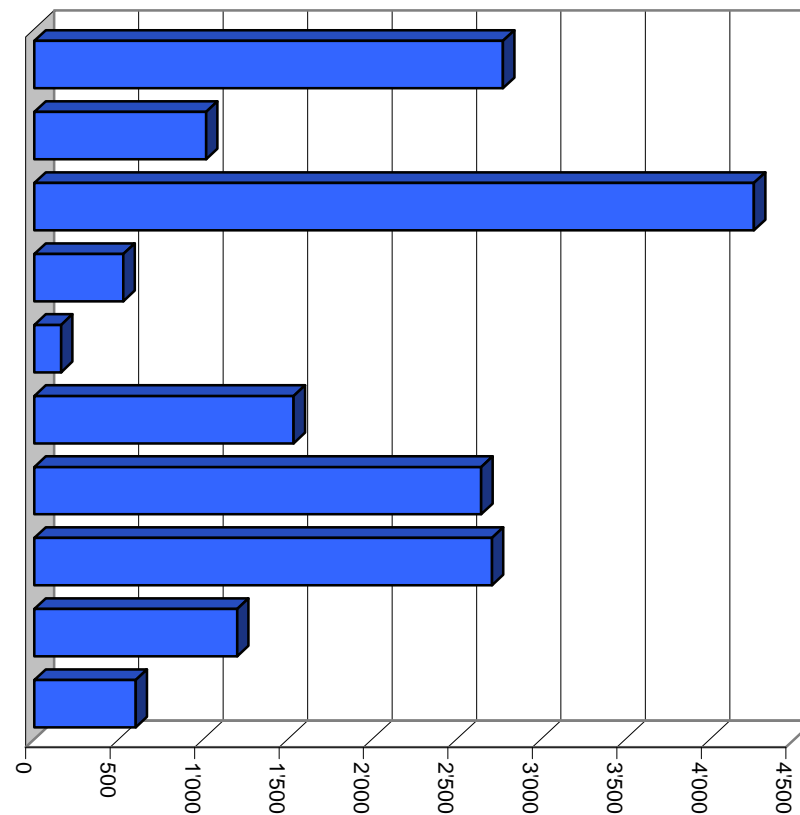
Budget 2009

Budget 2010

	Comptes 2008		Budget 2009		Budget 2010	
	Charges	Revenus	Charges	Revenus	Charges	Revenus
Autorité générale	3'011'357.74	882'825.90	2'790'400.00	869'200.00	2'774'400.00	920'800.00
Sécurité publique	1'036'768.40	278'448.05	1'154'700.00	443'300.00	1'017'500.00	350'500.00
Enseignement et formation	4'599'286.60	1'466'624.05	4'424'400.00	1'666'700.00	4'261'500.00	1'608'600.00
Culture, loisirs et culte	707'485.80	23'348.95	754'500.00	24'500.00	527'100.00	23'500.00
Santé	137'388.30	-	151'000.00	-	158'900.00	-
Prévoyance sociale	1'388'477.25	306'301.10	1'481'900.00	286'000.00	1'536'200.00	325'500.00
Trafic	1'818'856.65	50'457.00	1'928'000.00	32'200.00	2'646'600.00	31'200.00
Protection et aménagement de l'environnement, yc eau, égouts, déchets	2'733'479.55	2'092'110.90	2'714'500.00	2'127'900.00	2'709'700.00	2'143'500.00
Economie publique, yc services industriels	1'254'356.65	1'662'836.50	1'311'600.00	1'744'000.00	1'201'200.00	1'728'000.00
Finances et impôts	690'293.49	11'232'360.15	520'400.00	10'542'900.00	600'300.00	10'840'700.00
Total des charges et des revenus	17'377'750.43	17'995'312.60	17'231'400.00	17'736'700.00	17'433'400.00	17'972'300.00
Excédent de charges		-		-		-
Excédent de revenus	617'562.17		505'300.00		538'900.00	

Comptes de fonctionnement selon les tâches, charges

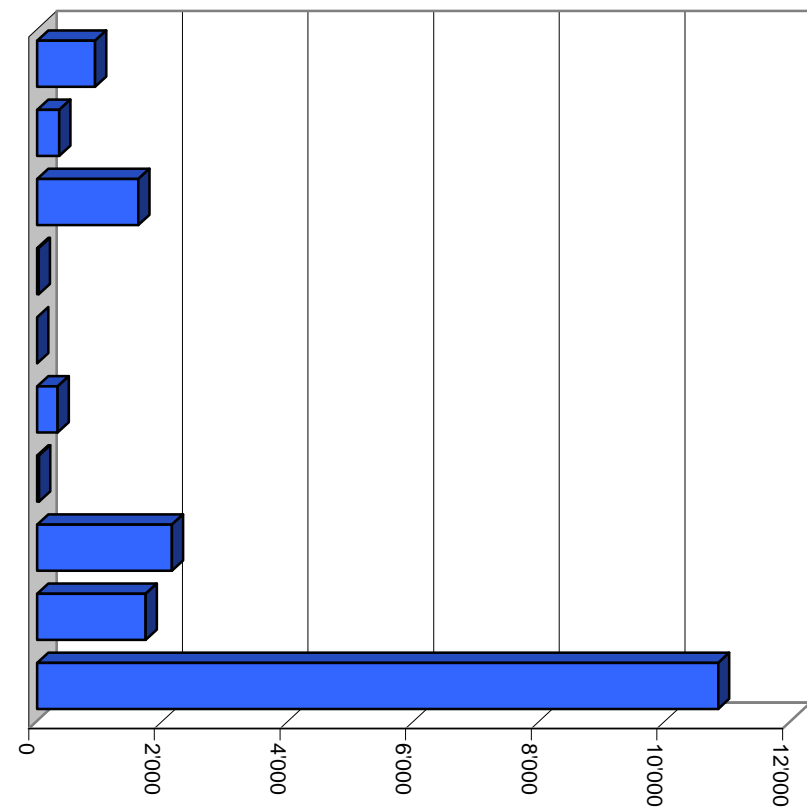
Autorité générale	15.9%	2'774'400
Sécurité publique	5.8%	1'017'500
Enseignement et formation	24.4%	4'261'500
Culture, loisirs et culte	3.0%	527'100
Santé	0.9%	158'900
Prévoyance sociale	8.8%	1'536'200
Trafic	15.2%	2'646'600
Protection et aménagement de l'environnement, yc eau, égouts, déchets	15.5%	2'709'700
Economie publique, yc services industriels	6.9%	1'201'200
Finances et impôts	3.4%	600'300
Total		17'433'400



Milliers

Comptes de fonctionnement selon les tâches, revenus

Autorité générale	5.1%	920'800
Sécurité publique	2.0%	350'500
Enseignement et formation	9.0%	1'608'600
Culture, loisirs et culte	0.1%	23'500
Santé	0.0%	0
Prévoyance sociale	1.8%	325'500
Trafic	0.2%	31'200
Protection et aménagement de l'environnement, yc eau, égouts, déchets	11.9%	2'143'500
Economie publique, yc services industriels	9.6%	1'728'000
Finances et impôts	60.3%	10'840'700
Total		17'972'300



Milliers

Compte de fonctionnement selon les natures

Comptes 2008

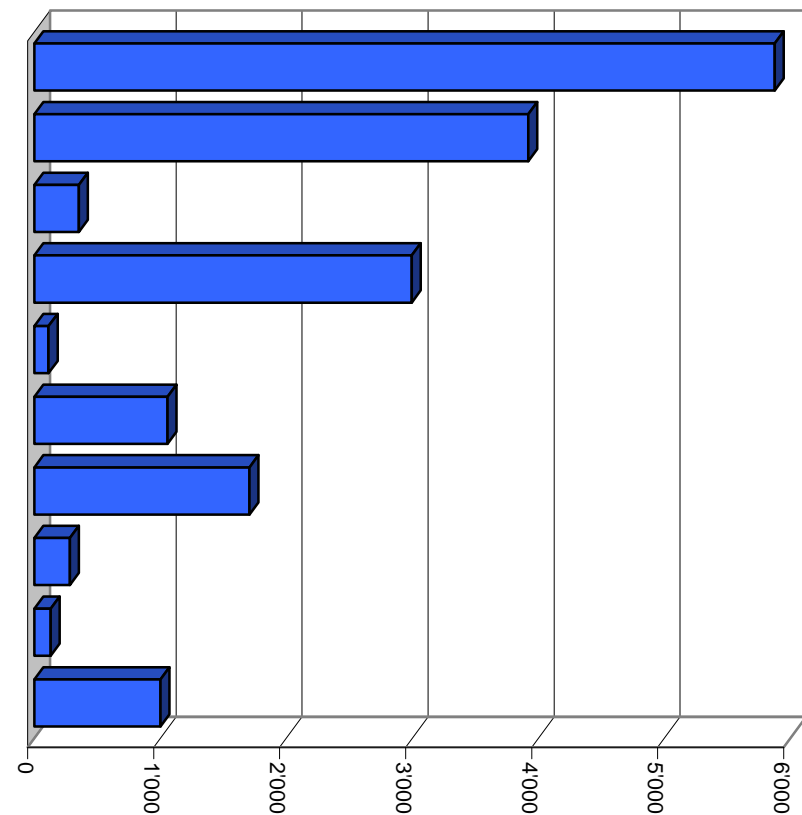
Budget 2009

Budget 2010

	Comptes 2008		Budget 2009		Budget 2010	
	Charges	Revenus	Charges	Revenus	Charges	Revenus
Charges de personnel	5'552'314.00		5'813'500.00		5'876'000.00	
Biens, services et marchandises	4'012'256.13		4'011'600.00		3'920'700.00	
Intérêts passifs	439'944.50		305'000.00		353'600.00	
Amortissements	3'155'367.21		3'016'000.00		2'994'100.00	
Parts à des contributions sans affectation	109'384.85		109'400.00		112'700.00	
Dédommagements versés à des collectivités publiques	868'677.40		793'000.00		1'056'700.00	
Subventions accordées	1'633'500.50		1'723'800.00		1'707'100.00	
Subventions redistribuées	318'986.45		282'000.00		282'000.00	
Attributions aux financements spéciaux	232'150.38		263'200.00		130'000.00	
Imputations internes	1'055'169.01		913'900.00		1'000'500.00	
Impôts		10'231'818.60		9'675'800.00		9'902'000.00
Patentes et concessions		713'567.50		686'600.00		706'500.00
Revenus des biens		295'645.65		233'900.00		238'000.00
Contributions		3'806'514.29		4'164'000.00		4'152'100.00
Parts à des recettes et contributions sans affectation		-		-		-
Restitutions de collectivités publiques		45'135.65		53'000.00		53'500.00
Subventions		1'525'486.15		1'659'500.00		1'637'700.00
Subventions à redistribuer		318'986.45		282'000.00		282'000.00
Prélèvements sur les financements spéciaux		2'989.30		68'000.00		-
Imputations internes		1'055'169.01		913'900.00		1'000'500.00
Total des charges et des revenus	17'377'750.43	17'995'312.60	17'231'400.00	17'736'700.00	17'433'400.00	17'972'300.00
Excédent de charges		-		-		-
Excédent de revenus	617'562.17		505'300.00		538'900.00	

Comptes de fonctionnement selon les natures, charges

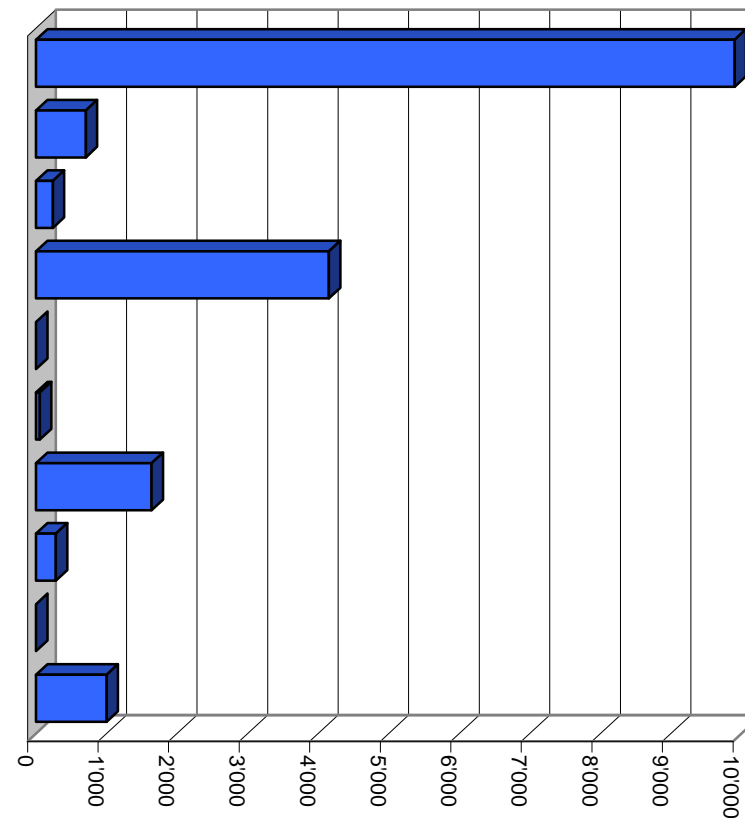
30	Charges de personnel	33.7%	5'876'000
31	Biens, services et marchandises	22.5%	3'920'700
32	Intérêts passifs	2.0%	353'600
33	Amortissements	17.2%	2'994'100
34	Parts à des contributions sans affectation	0.6%	112'700
35	Dédommagements versés à des collectivités publiques	6.1%	1'056'700
36	Subventions accordées	9.8%	1'707'100
37	Subventions redistribuées	1.6%	282'000
38	Attributions aux financements spéciaux	0.7%	130'000
39	Imputations internes	5.7%	1'000'500
Total			17'433'400



Milliers

Comptes de fonctionnement selon les natures, revenus

40	Impôts	55.1%	9'902'000
41	Patentes et concessions	3.9%	706'500
42	Revenus des biens	1.3%	238'000
43	Contributions	23.1%	4'152'100
44	Parts à des recettes et contributions sans affectation	0.0%	0
45	Restitutions de collectivités publiques	0.3%	53'500
46	Subventions	9.1%	1'637'700
47	Subventions à redistribuer	1.6%	282'000
48	Prélèvements sur les financements spéciaux	0.0%	0
49	Imputations internes	5.6%	1'000'500
Total			17'972'300



Milliers

Compte des investissements selon les tâches

Comptes 2008

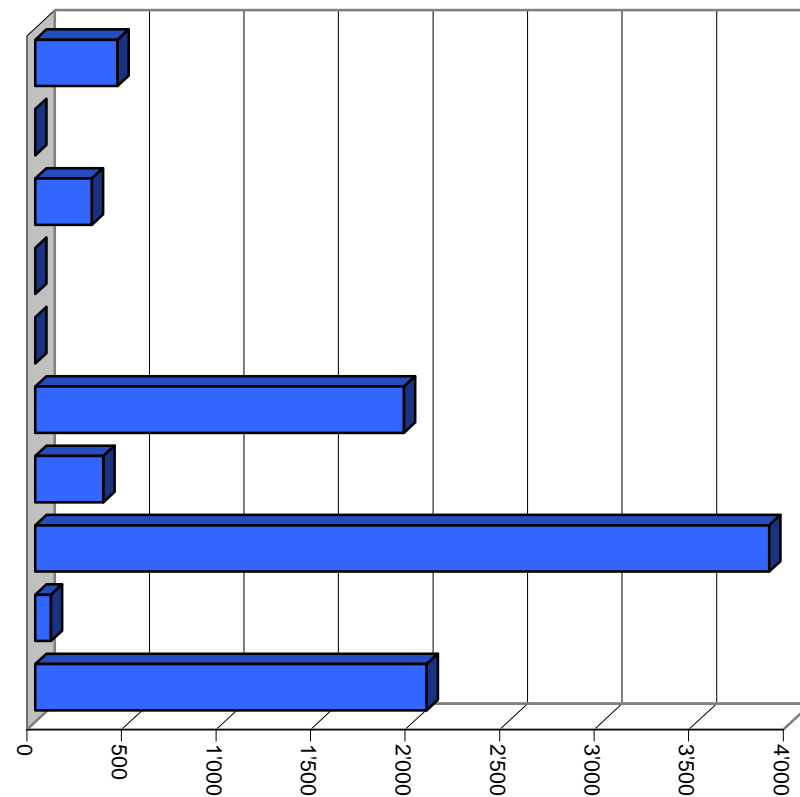
Budget 2009

Budget 2010

	Comptes 2008		Budget 2009		Budget 2010	
	Dépenses	Recettes	Dépenses	Recettes	Dépenses	Recettes
Autorité générale	334'094.30	-	86'600.00	-	435'000.00	-
Sécurité publique	-	-	340'000.00	289'000.00	-	-
Enseignement et formation	24'403.70	40'306.00	634'900.00	244'500.00	300'000.00	57'500.00
Culture, loisirs et culte	1'500'000.00	-	-	-	-	-
Santé	-	-	-	-	-	-
Prévoyance sociale	-	-	2'560'000.00	-	1'950'000.00	-
Trafic	1'094'655.25	-	1'012'000.00	-	360'000.00	-
Protection et aménagement de l'environnement, yc eau, égouts, déchets	887'835.10	502'352.40	3'179'000.00	2'106'100.00	3'881'000.00	2'185'800.00
Economie publique, yc services industriels	28'886.30	-	100'000.00	-	83'000.00	-
Finances et impôts	52'959.10	-	500'000.00	-	2'070'000.00	-
Total des dépenses et des recettes	3'922'833.75	542'658.40	8'412'500.00	2'639'600.00	9'079'000.00	2'243'300.00
Excédent de dépenses		3'380'175.35		5'772'900.00		6'835'700.00
Excédent de recettes	-		-		-	

Comptes des investissements selon les tâches, dépenses

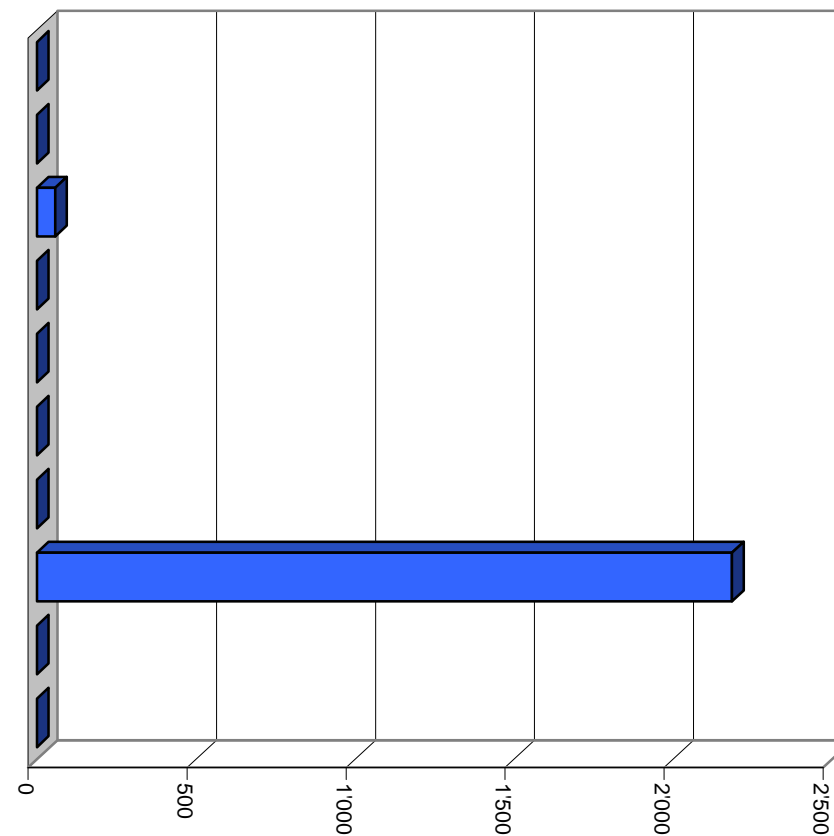
Autorité générale	4.8%	435'000
Sécurité publique	0.0%	0
Enseignement et formation	3.3%	300'000
Culture, loisirs et culte	0.0%	0
Santé	0.0%	0
Prévoyance sociale	21.5%	1'950'000
Trafic	4.0%	360'000
Protection et aménagement de l'environnement, yc eau, égouts, déchets	42.7%	3'881'000
Economie publique, yc services industriels	0.9%	83'000
Finances et impôts	22.8%	2'070'000
Total		9'079'000



Milliers

Comptes des investissements selon les tâches, recettes

Autorité générale	0.0%	0
Sécurité publique	0.0%	0
Enseignement et formation	2.6%	57'500
Culture, loisirs et culte	0.0%	0
Santé	0.0%	0
Prévoyance sociale	0.0%	0
Trafic	0.0%	0
Protection et aménagement de l'environnement, yc eau, égouts, déchets	97.4%	2'185'800
Economie publique, yc services industriels	0.0%	0
Finances et impôts	0.0%	0
Total		2'243'300



Milliers

Compte des investissements selon les natures

Comptes 2008

Budget 2009

Budget 2010

	Comptes 2008		Budget 2009		Budget 2010	
	Dépenses	Recettes	Dépenses	Recettes	Dépenses	Recettes
Investissements propres	3'869'874.65		7'683'500.00		6'673'000.00	
Prêts et participations permanentes	52'959.10		500'000.00		2'070'000.00	
Subventions accordées	-		229'000.00		336'000.00	
Subventions redistribuées	-		-		-	
Autres dépenses activables	-		-		-	
Report de recettes au bilan	-		-		-	
Transferts au patrimoine financier		-		-		-
Contributions de tiers		107'234.30		1'429'300.00		1'664'800.00
Remboursement de prêts et participations permanentes		-		-		-
Facturation à des tiers		-		-		-
Remboursement de subventions acquises		-		-		-
Subventions acquises		435'424.10		1'210'300.00		578'500.00
Subventions à redistribuer		-		-		-
Report de dépenses au bilan		-		-		-
Total des dépenses et des recettes	3'922'833.75	542'658.40	8'412'500.00	2'639'600.00	9'079'000.00	2'243'300.00
Excédent de dépenses		3'380'175.35		5'772'900.00		6'835'700.00
Excédent de recettes	-		-		-	

Aperçu des indicateurs financiers

1. Degré d'autofinancement (I1)	2009	2010	Moyenne
(Autofinancement en pour cent de l'investissement net)	61.0%	51.7%	55.9%

Valeurs indicatives

I1 >= 100%	très bien
80% =< I1 < 100%	bien
60% =< I1 < 80%	satisfaisant (à court terme)
0% =< I1 < 60%	insuffisant
I1 < 0%	très mauvais

NB : Si les investissements nets sont négatifs (recettes d'investissements supérieures aux dépenses d'investissements), le ratio n'a pas de valeur indicative et c'est pourquoi il n'est pas pris en compte dans le calcul de la moyenne.

2. Capacité d'autofinancement (I2)	2009	2010	Moyenne
(Autofinancement en pour cent des revenus financiers)	21.4%	21.2%	21.3%

Valeurs indicatives

I2 >= 20%	très bien
15% =< I2 < 20%	bien
8% =< I2 < 15%	satisfaisant
0% =< I2 < 8%	insuffisant
I2 < 0%	très mauvais

3. Taux des amortissements ordinaires (I3)	2009	2010	Moyenne
(Amortissements ordinaires en % du PA à amortir)	11.2%	10.3%	10.8%

Valeurs indicatives

I3 >= 10%	Amortissements suffisants
8% =< I3 < 10%	Amortissements moyens (à court terme)
5% =< I3 < 8%	Amortissements faibles
2% =< I3 < 5%	Amortissements insuffisants
I3 < 2%	Amortissements nettement insuffisants

4. Endettement net par habitant (I4)	2009	2010	Moyenne
(Dette brute moins PF réalisable par habitant)	2'538	3'434	2'989

Valeurs indicatives

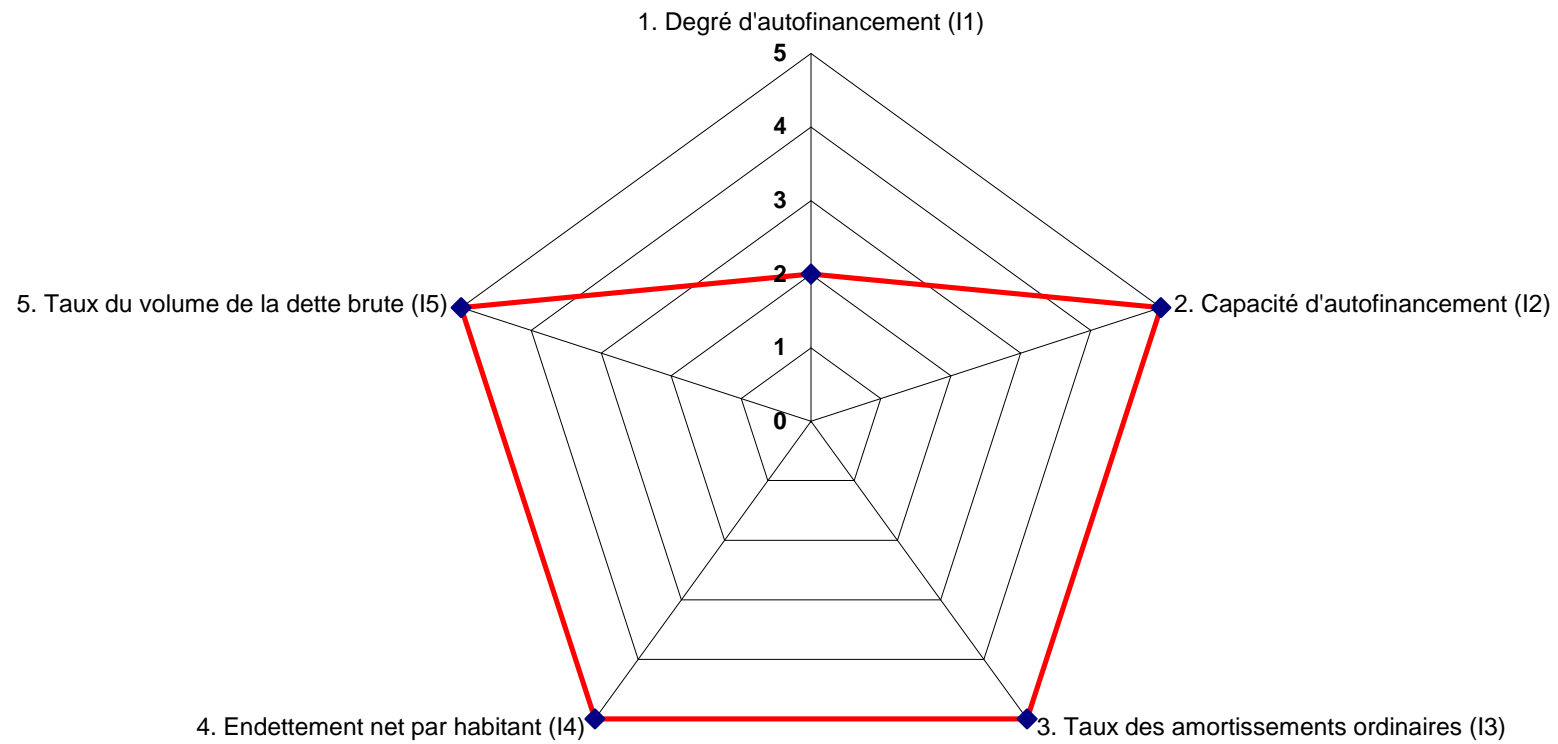
I4 < 3'000	Endettement faible
3'000 =< I4 < 5'000	Endettement mesuré
5'000 =< I4 < 7'000	Endettement important
7'000 =< I4 < 9'000	Endettement très important
I4 >= 9'000	Endettement excessif

5. Taux du volume de la dette brute (I5)	2009	2010	Moyenne
(Dette brute en % des revenus financiers)	136.1%	154.1%	145.2%

Valeurs indicatives

I5 < 150%	très bien
150% =< I5 < 200%	bien
200% =< I5 < 250%	satisfaisant
250% =< I5 < 300%	insuffisant
I5 >= 300%	mauvais

Graphique des indicateurs - moyenne des deux années



Amortissements estimés pour 2010

			<u>Solde au</u> <u>01.01.2009</u> Fr.	<u>Augmentation</u> <u>budget 2009</u> Fr.	<u>Solde avant</u> <u>amortissements</u> Fr.	<u>Taux</u>	<u>Amortissements</u> Fr.	<u>Solde à la fin</u> <u>de l'exercice</u> Fr.
14		INVESTISSEMENTS PROPRES						
140		Terrains non bâtis	4'711'600.00	40'000.00	4'751'600.00		0.00	4'751'600.00
	029.331.00	Biens-fonds	4'542'400.00	40'000.00	4'582'400.00			4'582'400.00
	790.331.00	Dépôt de terre Utignou	169'200.00		169'200.00			169'200.00
141		Ouvrage de génie civil	8'491'097.37	2'156'900.00	10'647'997.37		1'880'500.00	8'767'497.37
	620.331.00	Route Bochonnesses-Grilleses	87'500.00		87'500.00	30.00%	26'200.00	61'300.00
	620.331.00	Route de Voos	28'200.00		28'200.00	30.00%	28'200.00	0.00
	620.331.00	Rue du Menthar	32'200.00		32'200.00	30.00%	9'600.00	22'600.00
	620.331.00	Rue des Audannes	21'600.00		21'600.00	30.00%	21'600.00	0.00
	620.331.00	Route des Ormeaux	32'400.00		32'400.00	30.00%	9'700.00	22'700.00
	620.331.00	Route de l'école de Botyre	139'800.00		139'800.00	30.00%	41'900.00	97'900.00
	620.331.00	Route de Bonnefile	15'000.00	600'000.00	615'000.00	30.00%	184'500.00	430'500.00
	620.331.00	Route de la Poa	246'500.00		246'500.00	30.00%	73'900.00	172'600.00
	620.331.00	Route des Frisses		67'000.00	67'000.00	30.00%	20'100.00	46'900.00
	620.331.00	Route du Rawil		270'000.00	270'000.00	30.00%	81'000.00	189'000.00
	620.331.00	Route de la Madeleine		47'000.00	47'000.00	30.00%	14'100.00	32'900.00
	620.331.00	Aménagement des espaces publics	2'386'000.00		2'386'000.00	20.00%	477'000.00	1'909'000.00
	760.331.00	Ouvrages paravalanches	38'600.00	84'000.00	122'600.00	30.00%	36'800.00	85'800.00
	740.331.00	Cimetière	643'000.00		643'000.00	30.00%	192'900.00	450'100.00
	720.331.00	Centre de tri de Luc	127'000.00		127'000.00		70'200.00	56'800.00
	029.331.00	Assainissement gouffres		49'200.00	49'200.00	30.00%	14'700.00	34'500.00
	700.331.00	Réseau d'eau potable	3'535'757.47	380'000.00	3'915'757.47		189'000.00	3'726'757.47
	710.331.00	Egouts	0.00	319'000.00	319'000.00		154'100.00	164'900.00
	790.331.00	Remembrement urbain Champ de la Grange	97'200.00		97'200.00	30.00%	29'100.00	68'100.00
	790.331.00	Remembrement urbain Luc - Fortunau	262'100.00	-30'000.00	232'100.00			232'100.00
	790.331.00	Remembrement Trébutyre	241'100.00		241'100.00	30.00%	72'300.00	168'800.00
	790.331.00	Zone à aménager Bré de Blighou	306'800.00	36'300.00	343'100.00	30.00%	102'900.00	240'200.00
	790.331.00	Zone à aménager Le Pétoly	42'900.00	114'500.00	157'400.00			157'400.00
	790.331.00	Zone à aménager Anzère Ouest	44'800.00	11'200.00	56'000.00			56'000.00
	790.331.00	Remembrement des Sénerettes	15'032.60	50'000.00	65'032.60			65'032.60
	790.331.00	Remembrement de Rougenan	10'921.00	12'500.00	23'421.00			23'421.00
	790.331.00	Remembrement Luc Est		3'700.00	3'700.00			3'700.00

Amortissements estimés pour 2010

			<u>Solde au</u> 01.01.2009 Fr.	<u>Augmentation</u> budget 2009 Fr.	<u>Solde avant</u> amortissements Fr.	<u>Taux</u>	<u>Amortissements</u> Fr.	<u>Solde à la fin</u> de l'exercice Fr.
	790.331.00	Remembrement Gevrés-Boulleux		12'500.00	12'500.00			12'500.00
	790.331.00	Anzère, PAD zones A3 et A5		30'000.00	30'000.00			30'000.00
	800.331.00	Irrigation par aspersion	34'186.30	100'000.00	134'186.30			134'186.30
	800.331.00	Chauffage à distance	102'500.00		102'500.00	30.00%	30'700.00	71'800.00
143		Terrains bâtis	4'695'227.05	1'940'400.00	6'635'627.05		691'000.00	5'944'627.05
	029.331.00	Bâtiments administratifs	813'000.00		813'000.00	15.00%	122'000.00	691'000.00
	029.331.00	Bâtiment Triage forestier	1.00		1.00	15.00%		1.00
	140.331.00	Local du feu, Fortunau	1.00		1.00	15.00%		1.00
	219.331.00	Cycle d'Orientation	1'964'000.00	324'000.00	2'288'000.00	15.00%	294'600.00	1'993'400.00
	219.331.00	Ecole de Botyre	1'395'300.00	66'400.00	1'461'700.00	15.00%	219'300.00	1'242'400.00
	219.331.00	Part. école secondaire, Sion	1.00		1.00			1.00
	309.331.00	Tennis à Anzère	155'922.05		155'922.05			155'922.05
	309.331.00	Part. terrain de sports de Lénire	1.00		1.00	15.00%		1.00
	541.331.00	Crèche - nouveau bâtiment		1'550'000.00	1'550'000.00			1'550'000.00
	570.331.00	Home personnes âgées des Crêtes	1.00		1.00			1.00
	140.331.00	Local du feu, Anzère	61'000.00		61'000.00	15.00%	9'200.00	51'800.00
	830.331.00	Bureaux Anzère Tourisme (AV8)	256'000.00		256'000.00	15.00%	38'400.00	217'600.00
	029.331.00	Autres locaux Anzère (AV15)	50'000.00		50'000.00	15.00%	7'500.00	42'500.00

Amortissements estimés pour 2010

			<u>Solde au</u> <u>01.01.2009</u> Fr.	<u>Augmentation</u> <u>budget 2009</u> Fr.	<u>Solde avant</u> <u>amortissements</u> Fr.	<u>Taux</u>	<u>Amortissements</u> Fr.	<u>Solde à la fin</u> <u>de l'exercice</u> Fr.
146		Mobilier, machines, véhicules	4.00	97'600.00	97'604.00		22'600.00	75'004.00
	029.331.00	Mobilier et machines administration	1.00	6'600.00	6'601.00	40.00%	6'600.00	1.00
	029.331.00	Machines et véhicules TP	1.00	40'000.00	40'001.00	40.00%	16'000.00	24'001.00
	113.331.00	Matériel et véhicule police	1.00		1.00			1.00
	140.331.00	Véhicule pompier - tonne-pompe	1.00	51'000.00	51'001.00			51'001.00
149		Autres investissements propres	2.00	0.00	2.00		0.00	2.00
	869.331.00	Mesures d'économie d'énergie	1.00		1.00			1.00
	309.331.00	Livre Ayent revisité	1.00		1.00			1.00
15		PRETS ET PARTICIPATIONS	1'246'515.00	0.00	1'246'515.00		400'000.00	846'515.00
	029.332.00	L'Energie de Sion-Région SA	826'000.00		826'000.00		400'000.00	426'000.00
	029.332.00	Titres Télé Anzère SA	1.00		1.00			1.00
		Prêts Télé Anzère SA	270'000.00		270'000.00			270'000.00
		Prêts divers	150'514.00		150'514.00			150'514.00
16		SUBVENTIONS D'INVESTISSEMENT	153'557.88	500'000.00	653'557.88		0.00	653'557.88
	029.332.00	Fondation Maison peinte	0.00	500'000.00	500'000.00			500'000.00
	029.332.00	Piscine-Wellness-Fitness	153'557.88		153'557.88			153'557.88
		TOTAUX	19'298'003.30	4'734'900.00	24'032'903.30		2'994'100.00	21'038'803.30

Amortissements estimés pour 2010

			<u>Solde au</u> <u>01.01.2009</u> Fr.	<u>Augmentation</u> <u>budget 2009</u> Fr.	<u>Solde avant</u> <u>amortissements</u> Fr.	<u>Taux</u>	<u>Amortissements</u> Fr.	<u>Solde à la fin</u> <u>de l'exercice</u> Fr.
		Amortissements comptes autofinancés			4'361'757.47	9.48%	413'300.00	
		Amortissements autres			18'424'630.83	11.84%	2'180'800.00	
		Amortissements complémentaires s/prêts			1'246'515.00	32.09%	400'000.00	
		Total			24'032'903.30	12.46%	2'994'100.00	
		Prêts et participations			-1'246'515.00		-400'000.00	
		Total			22'786'388.30	11.38%	2'594'100.00	

COÛTS INDUITS :

Locaux pour la petite enfance

Montant de l'investissement :

Fr. 3'500'000.00

Total des charges de fonctionnement induites 340'000.00Charges de personnel
(augmentation des charges de personnel, formation etc.) 68'500.00Charges en matériel et véhicules
(meublier, fournitures, matériel classique et/ou spécifique, entretien,
etc.) 4'500.00Charges de bâtiment
(combustible, électricité, assurances, entretien, conciergerie, etc.) 12'000.00

Charges financières (intérêts et amortissement) 105'000.00

Amortissements comptables 150'000.00

Total des revenus de fonctionnement induits 62'000.00Revenus liés à l'activité
(augmentation des revenus, subventions, taxes, dons, etc.) 38'000.00Autres revenus
(contributions de tiers) 24'000.00**RESULTAT NET DE FONCTIONNEMENT 278'000.00**



COMMUNE D'AYENT


CONSEIL GENERAL
DE LA COMMUNE D'AYENT

CASE POSTALE 70
1966 AYENT

27 NOV. 2009

Ayent, le 27 novembre 2009

Conseil communal
Rte d'Anzère 1
1966 Ayent



Séance plénière du Conseil général du 12 novembre 2009

Monsieur le Président,
Madame la Vice-Présidente,
Mesdames et Messieurs les Conseillers,

Nous vous convions à la prochaine séance plénière du Conseil général qui aura lieu

jeudi 17 décembre 2009 à 19 h 30

à la salle de gymnastique de St-Romain

L'ordre du jour est le suivant :

1. Contrôle des présences
2. Approbation de l'ordre du jour
3. Approbation du procès-verbal de la séance plénière du 12 novembre 2009
4. Détermination du coefficient d'impôt et taux d'indexation
5. Approbation du budget 2010
6. Plan financier 2010 – 2013
7. Règlement communal relatif à l'utilisation du domaine public pour la fourniture d'énergie électrique
8. Réponse du CC au postulat de M. Patrice Chabbey relatif au plan directeur des chemins piétons
9. Divers

Le procès-verbal de la séance plénière du 12 novembre 2009 et le rapport de la commission de gestion vous parviendront ultérieurement.

Au plaisir de vous rencontrer le 17 décembre prochain, nous vous présentons, Monsieur le Président, Madame la Vice-Présidente, Mesdames et Messieurs les Conseillers, nos salutations les meilleures.

LE CONSEIL GENERAL D'AYENT

Le Président :

Bertrand Vianin

La Secrétaire :

Patricia Constantin




Le budget 2010 de la commune d'Ayent a été approuvé :

➤ en séance du Conseil communal du 22 octobre 2009

LA COMMUNE D'AYENT

Le Président
Marco AYMON



Le Secrétaire
Thierry FOLLONIER



➤ en séance du Conseil général du 17 décembre 2009

LE CONSEIL GENERAL D'AYENT

Le Président
Bertrand VIANIN



La Secrétaire
Patricia CONSTANTIN



3.

**Détail du compte de
fonctionnement**

0. ADMINISTRATION GENERALE

011.300.10 Détail :

4 votations fédérales	fr.	7'000.00		
Mise sou pli et impression	fr.	<u>3'200.00</u>	fr.	10'200.00

029.301.00 4 employés à plein temps, 1 employée 90 %, 1 employée à 80 %, 1 employée à 50 %, 1 apprenti.

029.301.10 6 employés TP, 4 employés E-E, divers auxiliaires.

029.310.10 Détail :

Parutions dans l'Agache	fr.	6'700.00		
Informations diverses	fr.	2'000.00		
Maintenance et hébergement du site internet	fr.	<u>2'500.00</u>	fr.	11'200.00

029.316.10 Location des parcelles appartenant à des tiers pour le camping des Flans.
Les recettes figurent dans le compte 029.427.01.

029.317.00 Détail :

Frais courants	fr.	27'000.00		
Nonagénaires	fr.	8'000.00		
Anzère Transplan Kids Camp	fr.	<u>3'000.00</u>	fr.	38'000.00

029.318.31 L'harmonisation des registres, sur la base du registre fédéral des bâtiments et des logement (RegBL) et des registres du contrôle des habitants, est indispensable au prochain relevé entrepris lors du recensement fédéral de la population en 2010. Ce relevé sera effectué, pour la première fois, sur la seule base des registres.

Budget de fonctionnement

029.319.00 Détail :

ARS	fr.	20'000.00	
Conseil de district	fr.	1'500.00	
Groupement population de montagne	fr.	1'600.00	
Association des Présidents de commune	fr.	1'600.00	
CREM	fr.	500.00	
Autres cotisations	fr.	<u>5'000.00</u>	fr. 30'200.00

029.427.00 Location du dépôt de Luc au Triage forestier suite à l'achat de l'atelier par la Commune.

1. SECURITE PUBLIQUE

100.300.00 Teneur de cadastre à 70 %, 1 employée à 50 % .

100.318.32 La mise à l'enquête publique s'effectuera vraisemblablement en 2010. Le coût total estimé est de fr. 300'000.00 réparti sur 2010 et 2011. Les frais de mise à l'enquête publique sont à 100 % à charge de la commune.

101.301.00 1 employée à 60 %. 1 employée à 40 %.

113.301.00 2 agents de police à plein temps, personnel auxiliaire pour la circulation, notamment sur Anzère en saison d'hiver.
1 personne pour notification des commandements de payer refacturée à l'OP d'Hérens.

113.309.00 Formation d'un agent de police.

140.316.00 Charges PPE des locaux de Fortunau et d'Anzère.

160.352.00 Part au budget de la PCI régionale Arbaz-Ayent-Grimisuat. La répartition du coût est déterminée en fonction du nombre d'habitants.

2. ENSEIGNEMENT ET FORMATION

210.302.00 Part de la commune aux traitements du personnel enseignant selon la loi du Grand Conseil du 13.11.1974, soit

211.302.00 le 8 % des recettes d'impôts calculées au taux moyen de toutes les communes + 2 % des revenus spéciaux.

210.310.01 Détail :

Reponsable informatique	fr.	2'000.00	
Licences d'utilisation	fr.	4'000.00	
Matériel courant (encre, toner, ...)	fr.	1'000.00	
Ordinateurs	fr.	1'500.00	
Matériel à changer (clavier, souris)	fr.	500.00	
Intervenant externe	fr.	<u>1'000.00</u>	fr. 10'000.00

211.433.00 Détail :

Location et vente matériel scolaire CO	fr.	9'000.00	
Participation études	fr.	800.00	
Participation camp Ovronnaz - 3CO	fr.	2'800.00	
Participation camp Simplon - 2CO	fr.	1'300.00	
Ecolage 6 élèves (Arbaz + Grimisuat)	fr.	<u>12'600.00</u>	fr. 26'500.00

219.301.00 2 employés à plein temps, 2 employés à 50 %, employés à temps partiels.

219.300.00 La différence provient de la comptabilisation des vacances du président de commission, en l'occurrence M. Georgy Bétrisey. En 2009, les frais y relatifs étaient compris dans son salaire de président.

Par analogie, d'autres commissions peuvent être touchées.

219.314.00 Détail :

Assurances et taxes	fr.	25'000.00	
Nettoyages et entretiens	fr.	21'000.00	
Réparations EP, CO, salles de gym	fr.	<u>74'000.00</u>	fr. 120'000.00

219.490.00 Imputation interne centre de tri de Luc.

220.352.10 Participation communale aux placements d'enfants et de jeunes hors canton.

Cette obligation découle de la nouvelle loi en faveur de la jeunesse mise en vigueur au 1^{er} juin 2001.

3. CULTURE, LOISIRS ET CULTE

300.301.00 2 employées à temps partiel.

300.310.00 Détail :

Nouvelle acquisition	fr.	15'000.00		
Frais divers	fr.	1'000.00		
Animations	fr.	2'500.00		
Abonnements internet	fr.	1'000.00		
Frais fonctionnement réseau bibliothèques	fr.	1'500.00		
Licence Alcodat et maintenance	fr.	<u>2'000.00</u>	fr.	23'000.00

309.317.00 Détail :

Subvention Association jumelage selon décision CC du 22.03.2000.	fr.	3'000.00		
Frais 10ème anniversaire	fr.	<u>10'000.00</u>	fr.	13'000.00

330.301.00 1 employé à temps partiel et auxiliaires.

330.314.00 Détail :

Bisse de Sion à Zeuzier	fr.	10'000.00		
Chemin Lourantze-Armeillon	fr.	5'000.00		
Autres interventions	fr.	<u>5'000.00</u>	fr.	20'000.00

340.366.00 Subvention pour l'achat des abonnements annuels Télé Anzère SA.

En collaboration avec Télé Anzère SA, le CC a décidé, en séance du 20.08.2009, de poursuivre l'action liée à la réduction du coût de l'abonnement de saison pour les enfants et pour les apprentis et étudiants jusqu'à 25 ans. Cette décision concerne les années 2009 et 2010.

390.362.00 La participation couvre les salaires des desservants et l'assurance de l'église.

391.362.00 La participation à l'église réformée est répartie entre les communes du Valais central en fonction du nombre de protestants établis dans les communes.

4. SANTE

440.352.00	Contribution annuelle au centre médico-social régional, provision	fr.	112'900.00		
	Provision du remboursement 2008	fr.	<u>-20'000.00</u>	fr.	92'900.00
440.352.10	Location des locaux pour la consultation des nourrissons et frais de conciergerie.				
470.318.00	Le contrôle est effectué par le laboratoire de l'Etat du Valais.				

5. PREVOYANCE SOCIALE

530.361.00

550.361.00

580.366.00

582.361.00 Les estimations budgétaires sont fournies par l'Etat du Valais, section de l'action sociale.

520.366.00 600 enfants à fr. 250.00

fr. 150'000.00

Autres participations selon test impôts 2007

fr. 270'000.00 fr. 420'000.00

541.301.00 Une employée à 100 %, une employée à 80 %, une employée à 70 %, une employée à 60 %, une employée à 40 %, une employée à 20 %, une stagiaire à 60 %.

541.301.10 Une personne payée à l'heure.

541.316.00 Location des locaux de l'immeuble Plein-Soleil.

541.352.00 Participation à l'Association régionale des parents d'accueil du Coteau (ARPAC).

541.461.00 Subvention cantonale de 30 % sur les salaires su personnel éducatif (y.c. charges sociales) + matériel éducatif.

6. TRAFIC

610.351.00 Détail :

Entretien ordinaire	fr.	213'500.00	
Réfection et nouveaux ouvrages	fr.	<u>270'000.00</u>	483'500.00

620.314.00 Enveloppe globale pour l'entretien et la signalisation du réseau urbain, agricole et viticole sur le domaine communale.

620.314.10 Le montant est basé sur la moyenne des 5 dernières années.

620.434.00 Part de l'Etat du Valais au déneigement à l'intérieur des villages.

650.352.00 Détail :

Participation ligne Signèse - La Place	fr.	12'000.00	
Participation ligne Zeuzier	fr.	<u>10'000.00</u>	fr. 22'000.00

650.352.10 Détail :

Participation aux frais des transports publics	fr.	46'000.00	
Lunabus (contrat du 02.10.2009 au 01.10.2010)	fr.	18'000.00	
Complément pour complément d'horaires	fr.	<u>11'000.00</u>	fr. 75'000.00

7. PROTECTION ET AMENAGEMENT DE L'ENVIRONNEMENT

700.314.00 Détail :

Entretien du réseau	fr.	40'000.00	
Entretien des hydrants	fr.	5'000.00	
Contrôle réseau + recherche de fuite	fr.	<u>5'000.00</u>	fr. 50'000.00

710.314.11 Détail :

Réparations des chambres (travaux prévus sur 5 ans)	fr.	25'000.00	
Examen télévisuel des canalisations	fr.	<u>5'000.00</u>	fr. 30'000.00

711.314.00 Détail :

Frais d'exploitation de la STEP	fr.	165'000.00	
Elimination des boues (200 tonnes à fr. 175.00)	fr.	35'000.00	
Révision des réducteurs (travaux prévus sur 4 ans)	fr.	<u>40'000.00</u>	fr. 240'000.00

720.301.00 1 employé à temps partiel, payé à l'heure.

720.311.00 Détail :

Entretien courant et nettoyage	fr.	3'000.00	
Achat de containers	fr.	<u>6'000.00</u>	fr. 9'000.00

720.314.00 Détail :

Entretien ordinaire	fr.	10'000.00	
Location broyeuse Triage forestier	fr.	<u>30'000.00</u>	fr. 40'000.00

770.314.00 Détail :

Entretien ordinaire	fr.	8'000.00	
Elimination des plantes envahissantes	fr.	<u>10'000.00</u>	fr. 18'000.00

790.318.00 Détail :

Règlement d'application RQC	fr.	10'000.00	
Mises à jour PAZ + RCCZ.	fr.	<u>40'000.00</u>	fr. 50'000.00

8. ECONOMIE PUBLIQUE

800.313.10 La commune contribue à cette action en mettant gratuitement son service comptable à disposition pour la facturation et l'encaissement des contributions des propriétaires de vignes.

800.365.00 Détail :

Laiteries Réunies	fr.	18'000.00		
Irrigations : consortage	fr.	18'000.00	fr.	36'000.00
		<u> </u>		

801.314.00 Détail :

Garde du bisse Taillaz	fr.	6'000.00		
Grilles, matériel et curages divers	fr.	3'000.00		
Pose de cunettes	fr.	5'000.00		
Entretien courant et curage divers	fr.	1'000.00	fr.	15'000.00
		<u> </u>		

801.314.01 Détail :

Location Etat VS	fr.	1'000.00		
Entretien courant	fr.	4'000.00	fr.	5'000.00
		<u> </u>		

830.314.00 Charges des locaux AV8 et AV15, Anzère.

830.318.00 Part communale aux frais des bus navettes saison d'hiver.

830.365.00 Détail :

Contribution de base	fr.	90'000.00		
Augmentation de la contribution selon décision de CC du 04.10.2007	fr.	20'000.00		
Augmentation de la contribution selon décision de CC du 16.09.2009	fr.	30'000.00	fr.	140'000.00
		<u> </u>		

830.475.00 Taxe de promotion touristique

Villages	fr.	11'500.00		
Mixte	fr.	63'400.00		
Anzère	fr.	125'200.00		
Encaissement par Anzère Tourisme (chalet en location)	fr.	76'900.00	fr.	277'000.00
		<u> </u>		

Budget de fonctionnement

840.318.00 Détail :

Amélioration des espaces publics (fleurs, bancs, etc...)	fr.	3'500.00		
Promotion économique	fr.	3'000.00		
Participation Altiplant, vente de fleurs	fr.	<u>8'500.00</u>	fr.	15'000.00

869.318.00 Détail :

Promotion des énergies renouvelables	fr.	50'000.00		
Information sur les énergies renouvelables	fr.	1'000.00		
Achat électricité verte (programme Cité de l'Energie)	fr.	5'000.00		
Participations à diverses manifestations + informations aux écoles	fr.	<u>2'000.00</u>	fr.	58'000.00

9. FINANCES ET IMPÔTS

900.400.00 Détail :

Impôt 2007 sur facturation	fr. 6'776'000.00	
./ Réajustement coefficient de 1,25 à 1,2	fr. -271'000.00	
Evolution des recettes 2008 2 %	fr. 130'000.00	
Evolution des recettes 2009 2 %	fr. 132'700.00	
Réduction 7ème révision LF au 01.01.2009 1,9 %	fr. -128'700.00	
Evolution des recettes 2010 1 %	<u>fr. 66'000.00</u>	fr. 6'705'000.00

900.400.10 Détail :

Impôt 2007 sur facturation	fr. 1'200'000.00	
Augmentation selon indication du Canton	<u>fr. 8'000.00</u>	fr. 1'208'000.00

900.402.00 Total des valeurs fiscales au 01.01.2009

Domiciliés	fr. 240'800.00	
Forains	fr. 41'200.00	
Hors canton et hors Suisse	<u>fr. 199'000.00</u>	fr. 481'000.00

901.401.00

901.401.10 Les estimations sont faites sur la base des impôts 2007, augmentées selon les indications de l'Etat du Valais.

909.319.00 Augmentation due au bénéfice sur la vente de l'électricité.

940.322.00 Intérêts sur emprunts Home, STEP, rte Bonnefille + consolidation emprunt pour l'agrandissement du CO, remboursement prêts Communes Suisses, emprunt crèche.

Budget de fonctionnement par classification administrative

Compte	Libellé	Budget	2010	Budget	2009	Comptes	2008
		Charges	Produits	Charges	Produits	Charges	Produits
0	ADMINISTRATION GENERALE	2,774,400.00	920,800.00	2,790,400.00	869,200.00	3,011,357.74	882,825.90
			1,853,600.00		1,921,200.00		2,128,531.84
01	LEGISLATIF ET EXECUTIF	179,400.00		179,900.00		191,699.65	
011	LEGISLATIF	40,600.00		46,800.00		61,772.65	
011.30	CHARGES DE PERSONNEL	38,100.00		44,300.00		54,812.80	
011.300.00	Indemnités Conseil général	27,900.00		27,000.00		19,440.00	
011.300.10	Bureau de vote et élections	10,200.00		17,300.00		35,372.80	
011.31	BIENS, SERVICES ET MARCHANDISES	2,500.00		2,500.00		6,959.85	
011.310.00	Frais divers Conseil Général	2,500.00		2,500.00		6,959.85	
012	EXECUTIF	138,800.00		133,100.00		129,927.00	
012.30	CHARGES DE PERSONNEL	138,800.00		133,100.00		129,927.00	
012.300.00	Autorités et commissions	138,800.00		133,100.00		129,927.00	
02	ADMINISTRATION GENERALE	2,595,000.00	920,800.00	2,610,500.00	869,200.00	2,819,658.09	882,825.90
020	ADMINISTRATION DES FINANCES ET DES CONTRIBUTIONS	32,000.00		32,000.00		33,496.45	
020.31	BIENS, SERVICES ET MARCHANDISES	32,000.00		32,000.00		33,496.45	
020.318.00	Frais fiduciaire	11,000.00		11,000.00		11,136.60	
020.318.10	Frais d'encaissement	21,000.00		21,000.00		22,359.85	
029	ADMINISTRATION GENERALE, DIVERS	2,563,000.00	920,800.00	2,578,500.00	869,200.00	2,786,161.64	882,825.90
029.30	CHARGES DU PERSONNEL	1,610,100.00		1,566,700.00		1,426,725.50	
029.301.00	Personnel administratif	570,400.00		559,000.00		545,682.75	
029.301.10	Personnel d'exploitation	722,000.00		696,300.00		602,814.40	
029.303.00	Charges sociales AVS-AI-APG-AC	100,300.00		98,100.00		89,365.65	
029.303.01	Charges sociales Civaf	47,400.00		44,500.00		42,019.70	
029.304.00	Charges sociales caisse de retraite	126,100.00		123,500.00		106,625.55	
029.305.00	Charges sociales accidents	14,300.00		13,700.00		15,177.55	
029.305.01	Charges sociales caisse maladie	29,600.00		31,600.00		25,039.90	
029.31	BIENS, SERVICES ET MARCHANDISES	386,100.00		386,500.00		386,951.34	

Budget de fonctionnement par classification administrative

Compte	Libellé	Budget	2010	Budget	2009	Comptes	2008
		Charges	Produits	Charges	Produits	Charges	Produits
029.310.00	Fournitures de bureau, imprimés	40,600.00		40,600.00		38,600.05	
029.310.10	Information	11,200.00		22,000.00		6,884.00	
029.312.00	Energie	11,700.00		11,700.00		7,019.80	
029.314.00	Entretien d'immeubles	18,000.00		23,000.00		28,757.45	
029.314.50	Atelier à Luc	1,500.00		1,500.00		1,765.50	
029.315.00	Abonnement machines + maintenance logiciels	31,200.00		28,900.00		22,628.40	
029.315.50	Achat, entretien outillage, matériel TP	15,000.00		15,000.00		15,030.65	
029.315.51	Entretien véhicules TP	30,000.00		30,000.00		39,406.40	
029.315.60	Entretien véhicules eau-égouts	7,500.00		7,500.00		7,719.25	
029.316.00	Location locaux Cresta	5,000.00		5,000.00		2,709.60	
029.316.10	Camping des Flans	11,100.00				11,080.00	
029.317.00	Frais de représentations, réceptions	38,000.00		36,000.00		45,182.30	
029.317.01	Encavage, vinification, achats	15,000.00		15,000.00		21,578.40	
029.317.10	Frais de déplacements	6,000.00		6,000.00		6,285.30	
029.318.00	Frais de port et ccp	50,000.00		50,000.00		53,514.24	
029.318.10	Frais de téléphone administration	16,000.00		16,000.00		13,914.05	
029.318.11	Frais de téléphone travaux publics	3,000.00		3,000.00		3,569.80	
029.318.20	Assurances RC	28,100.00		28,100.00		28,145.30	
029.318.30	Frais juridiques	2,000.00		2,000.00		3,249.70	
029.318.31	Harmonisation des registres	15,000.00		15,000.00		1,779.30	
029.319.00	Cotisations, dons	30,200.00		30,200.00		28,131.85	
029.33	AMORTISSEMENTS	566,800.00		625,300.00		972,484.80	
029.331.00	Bâtiments communaux, équipement	166,800.00		225,300.00		397,485.80	
029.332.00	Amortissements complémentaires	400,000.00		400,000.00		574,999.00	
029.42	REVENUS DES BIENS		29,600.00		13,600.00		14,223.75
029.427.00	Triage forestier		10,000.00		10,000.00		10,623.75
029.427.01	Camping des Flans		16,000.00				
029.427.10	Locaux service médico-social		3,600.00		3,600.00		3,600.00
029.43	CONTRIBUTIONS		14,000.00		14,000.00		-24,951.10
029.431.00	Emoluments administratifs		14,000.00		14,000.00		15,190.00
029.436.10	Assurances, part aux excédents						-40,141.10
029.45	RESTITUTIONS DE COLLECTIVITES PUBLIQUES		3,500.00		3,500.00		2,000.00
029.452.00	Participation de la Bourgeoisie		3,500.00		3,500.00		2,000.00

Budget de fonctionnement par classification administrative

Compte	Libellé	Budget 2010		Budget 2009		Comptes 2008	
		Charges	Produits	Charges	Produits	Charges	Produits
029.49	IMPUTATIONS INTERNES		873,700.00		838,100.00		891,553.25
029.495.00	Imputations administration		122,200.00		120,300.00		124,628.00
029.495.10	Imputations travaux publics		533,500.00		503,000.00		563,497.80
029.495.20	Imputations eau-égouts		218,000.00		214,800.00		203,427.45

Budget de fonctionnement par classification administrative

Compte	Libellé	Budget	2010	Budget	2009	Comptes	2008
		Charges	Produits	Charges	Produits	Charges	Produits
1	SECURITE PUBLIQUE	1,017,500.00	350,500.00	1,154,700.00	443,300.00	1,036,768.40	278,448.05
			667,000.00		711,400.00		758,320.35
10	PROTECTION JURIDIQUE	453,400.00	103,500.00	494,500.00	111,500.00	471,379.40	113,678.70
100	CADASTRE, POIDS ET MESURES	338,400.00	37,000.00	362,600.00	37,000.00	346,540.90	39,847.00
100.30	CHARGES DE PERSONNEL	115,500.00		112,400.00		105,129.60	
100.300.00	Commission taxes cadastrales + mensurations	7,100.00		7,000.00		6,105.00	
100.301.00	Personnel du cadastre	80,800.00		78,400.00		75,583.30	
100.301.01	Personnel conciergerie cadastre	9,400.00		9,000.00		6,915.25	
100.303.00	Charges sociales AVS-AI-APG-AC	5,700.00		5,500.00		5,099.60	
100.303.01	Charges sociales Civaf	2,700.00		2,600.00		2,448.15	
100.304.00	Charges sociales caisse de retraite	7,600.00		7,500.00		6,838.35	
100.305.00	Charges sociales accidents	200.00		200.00		69.95	
100.305.01	Charges sociales caisse maladie	2,000.00		2,200.00		2,070.00	
100.31	BIENS, SERVICES ET MARCHANDISES	222,900.00		250,200.00		241,411.30	
100.310.00	Fourniture de bureau - cadastre	9,700.00		5,000.00		4,177.85	
100.312.00	Chauffage & électricité	700.00		700.00		600.00	
100.318.00	Système information territoire (SIT)	7,000.00		7,000.00		5,347.70	
100.318.20	Cubage des bâtiments	10,000.00		10,000.00		8,578.95	
100.318.30	Conservation mensuration cadastrale	40,000.00		50,000.00		40,956.70	
100.318.31	Mensurations fédérales Lot 9	5,000.00				38,926.40	
100.318.32	Actualisation des surfaces agricoles utiles (SAU)	150,000.00		177,000.00		142,823.70	
100.318.40	Contrôle des poids et mesures	500.00		500.00			
100.43	CONTRIBUTIONS		35,000.00		35,000.00		37,601.00
100.431.00	Emoluments du cadastre		35,000.00		35,000.00		37,601.00
100.46	SUBVENTIONS		2,000.00		2,000.00		2,246.00
100.461.00	Subvention cantonale cadastre		2,000.00		2,000.00		2,246.00
101	JUSTICE DIVERS	115,000.00	66,500.00	131,900.00	74,500.00	124,838.50	73,831.70
101.30	CHARGES DE PERSONNEL	78,000.00		89,900.00		86,107.55	
101.301.00	Personnel contrôle de l'habitant	65,000.00		73,400.00		71,734.85	

Budget de fonctionnement par classification administrative

Compte	Libellé	Budget	2010	Budget	2009	Comptes	2008
		Charges	Produits	Charges	Produits	Charges	Produits
101.303.00	Charges sociales AVS-AI-APG-AC	4,100.00		4,700.00		4,468.05	
101.303.01	Charges sociales Civaf	2,000.00		2,200.00		2,151.70	
101.304.00	Charges sociales caisse de retraite	5,400.00		7,500.00		5,774.00	
101.305.00	Charges sociales accidents	100.00		200.00		150.95	
101.305.01	Charges sociales caisse maladie	1,400.00		1,900.00		1,828.00	
101.31	BIENS, SERVICES ET MARCHANDISES	37,000.00		42,000.00		38,730.95	
101.310.00	Fourniture de bureau - contr. habitant	2,000.00		2,000.00		2,930.60	
101.318.00	Taxes contrôle de l'habitant	35,000.00		40,000.00		35,800.35	
101.41	PATENTES ET CONCESSIONS		11,500.00		11,500.00		11,741.65
101.410.00	Patentes pour exploitation établissements publics		5,000.00		5,000.00		6,098.95
101.410.10	Patentes organisations de manifestations		6,500.00		6,500.00		5,642.70
101.43	CONTRIBUTIONS		55,000.00		63,000.00		62,090.05
101.431.00	Emoluments contrôle de l'habitant		55,000.00		63,000.00		62,090.05
11	POLICE	238,200.00	37,500.00	229,900.00	53,000.00	229,115.40	25,826.90
113	CORPS DE POLICE LOCALE	238,200.00	37,500.00	229,900.00	53,000.00	229,115.40	25,826.90
113.30	CHARGES DE PERSONNEL	215,600.00		203,400.00		203,786.85	
113.301.00	Personnel bureau de police	166,300.00		172,100.00		182,349.55	
113.303.00	Charges sociales AVS-AI-APG-AC	10,600.00		10,900.00		8,973.20	
113.303.01	Charges sociales Civaf	5,000.00		5,200.00		4,362.30	
113.304.00	Charges sociales caisse de retraite	9,800.00		9,200.00		5,392.65	
113.305.00	Charges sociales accidents	300.00		400.00		36.15	
113.305.01	Charges sociales caisse maladie	3,600.00		4,100.00		2,673.00	
113.309.00	Autres charges de personnel	20,000.00		1,500.00			
113.31	BIENS, SERVICES ET MARCHANDISES	22,600.00		26,500.00		25,328.55	
113.310.00	Fourniture de bureau	1,300.00		1,900.00		1,224.60	
113.313.00	Equipement	4,000.00		5,500.00		5,394.85	
113.315.00	Frais véhicule police	9,000.00		9,000.00		11,577.85	
113.316.00	Frais locaux Cresta	7,100.00		7,100.00		6,198.05	
113.318.00	Frais de téléphone	1,200.00		3,000.00		933.20	
113.43	CONTRIBUTIONS		10,000.00		20,000.00		9,267.55
113.437.00	Amendes de police		10,000.00		20,000.00		9,267.55

Budget de fonctionnement par classification administrative

Compte	Libellé	Budget	2010	Budget	2009	Comptes	2008
		Charges	Produits	Charges	Produits	Charges	Produits
113.45	RESTITUTIONS DE COLLECTIVITES PUBLIQUES		27,500.00		33,000.00		16,559.35
113.452.00	Part Arbaz Police intercommunale		27,500.00		33,000.00		16,559.35
12	JUSTICE	28,400.00	5,000.00	27,200.00	5,000.00	31,707.55	1,731.05
120	JUGE DE COMMUNE	18,700.00	5,000.00	17,500.00	5,000.00	21,946.85	1,731.05
120.30	CHARGES DE PERSONNEL	16,500.00		16,500.00		19,670.00	
120.300.00	Juge et chambre pupillaire	16,500.00		16,500.00		19,670.00	
120.31	BIENS, SERVICES ET MARCHANDISES	2,200.00		1,000.00		2,276.85	
120.310.00	Fourniture de bureau, juge	2,200.00		1,000.00		2,276.85	
120.43	CONTRIBUTIONS		5,000.00		5,000.00		1,731.05
120.431.00	Part de tiers ch. pupillaire		5,000.00		5,000.00		1,731.05
121	JUGE DE DISTRICT	9,000.00		9,000.00		8,950.70	
121.31	BIENS, SERVICES ET MARCHANDISES	9,000.00		9,000.00		8,950.70	
121.316.00	Location tribunal Hérens-Conthey	9,000.00		9,000.00		8,950.70	
129	AUTRES TACHES DE JUSTICE	700.00		700.00		810.00	
129.30	CHARGES DE PERSONNEL	700.00		700.00		810.00	
129.300.00	Tribunal de police	700.00		700.00		810.00	
14	POLICE DU FEU	112,700.00	57,600.00	132,300.00	60,200.00	192,876.30	64,817.45
140	POLICE DU FEU	112,700.00	57,600.00	132,300.00	60,200.00	192,876.30	64,817.45
140.30	CHARGES DE PERSONNEL	48,400.00		49,700.00		52,614.00	
140.300.00	Commission de sécurité publique	5,900.00		5,200.00		3,550.00	
140.309.00	Instruction et interventions pompiers	26,500.00		25,000.00		31,884.00	
140.309.01	Solde des sapeurs-pompiers	16,000.00		15,000.00		11,480.00	
140.309.02	Chargé de sécurité			4,500.00		5,700.00	
140.31	BIENS, SERVICES ET MARCHANDISES	47,500.00		59,900.00		56,116.10	
140.311.00	Matériel de lutte contre l'incendie	27,500.00		40,000.00		28,876.90	
140.311.20	Cellule catastrophe	6,000.00		6,000.00		3,295.00	
140.315.00	Frais véhicule tonne-pompe	7,000.00		7,000.00		3,185.20	
140.316.00	Charges locaux service du feu	6,000.00		6,000.00		19,974.00	
140.318.00	Assurances sapeurs-pompiers	1,000.00		900.00		785.00	

Budget de fonctionnement par classification administrative

Compte	Libellé	Budget Charges	2010 Produits	Budget Charges	2009 Produits	Comptes Charges	2008 Produits
140.33	AMORTISSEMENTS	9,200.00		21,600.00		82,999.00	
140.331.00	Immeubles/véhicules service du feu	9,200.00		21,600.00		82,999.00	
140.35	DEDOMMAGEMENTS VERSES A DES COLLECTIVITES PUBLIQUES	1,100.00		1,100.00		1,147.20	
140.352.00	Centre de secours incendie	1,100.00		1,100.00		1,147.20	
140.39	IMPUTATIONS INTERNES	6,500.00					
140.390.00	Service du feu	6,500.00					
140.43	CONTRIBUTIONS		52,100.00		52,100.00		58,331.00
140.430.00	Taxe d'exemption du service du feu		48,000.00		48,000.00		47,915.00
140.430.01	Amendes service du feu		100.00		100.00		
140.430.02	Part de tiers service du feu		4,000.00		4,000.00		10,416.00
140.46	SUBVENTIONS		5,500.00		8,100.00		6,486.45
140.461.00	Service du feu		5,500.00		8,100.00		6,486.45
15	DEFENSE NATIONALE MILITAIRE	5,000.00	2,400.00	6,000.00	2,400.00	4,640.00	
150	ADMINISTRATION	5,000.00	2,400.00	6,000.00	2,400.00	4,640.00	
150.35	DEDOMMAGEMENTS VERSES A DES COLLECTIVITES PUBLIQUES	5,000.00		6,000.00		4,640.00	
150.352.10	Tirs obligatoires	5,000.00		6,000.00		4,640.00	
150.42	REVENUS DES BIENS		2,400.00		2,400.00		
150.423.00	Location stand de la Villa		2,400.00		2,400.00		
16	PROTECTION DE LA POPULATION ET DES BIENS CULTURELS	179,800.00	144,500.00	264,800.00	211,200.00	107,049.75	72,393.95
160	PROTECTION CIVILE	179,800.00	144,500.00	264,800.00	211,200.00	107,049.75	72,393.95
160.30	CHARGES DE PERSONNEL	5,500.00		5,500.00		4,655.00	
160.309.00	Indemnités responsables PC	5,500.00		5,500.00		4,655.00	
160.31	BIENS, SERVICES ET MARCHANDISES	41,300.00		126,000.00		38,106.05	
160.311.00	Matériel pour la protection civile	5,000.00		3,000.00		6,612.35	
160.311.10	Exercices Pci et rapports	4,000.00		4,000.00		4,231.35	
160.314.00	Entretien abri PC St Romain	20,000.00		106,700.00		17,770.15	
160.314.01	Entretien abri PC Botyre	7,900.00		7,900.00		5,376.50	
160.314.02	Entretien abri PC Anzère	3,900.00		3,900.00		1,640.90	
160.318.00	Contrôle abris PC privés	500.00		500.00		2,474.80	

Budget de fonctionnement par classification administrative

Compte	Libellé	Budget	2010	Budget	2009	Comptes	2008
		Charges	Produits	Charges	Produits	Charges	Produits
160.35	DEDOMMAGEMENTS VERSES A DES COLLECTIVITES PUBLIQUES	2,700.00		2,700.00		7,588.70	
160.352.00	PCi régionale	2,700.00		2,700.00		7,588.70	
160.38	ATTRIBUTIONS AUX FINANCEMENTS SPECIAUX	130,000.00		130,000.00		56,700.00	
160.380.00	Contributions de remplacement	130,000.00		130,000.00		56,700.00	
160.39	IMPUTATIONS INTERNES	300.00		600.00			
160.390.00	Service de protection civile	300.00		600.00			
160.42	REVENUS DES BIENS		11,000.00		9,700.00		9,204.65
160.423.00	Location PC St Romain		3,000.00		3,000.00		1,764.65
160.423.01	Location PC Botyre		2,000.00		700.00		540.00
160.423.02	Location PC Anzère		6,000.00		6,000.00		6,900.00
160.43	CONTRIBUTIONS		130,000.00		130,000.00		56,700.00
160.430.00	Contributions de remplacement PC		130,000.00		130,000.00		56,700.00
160.46	SUBVENTIONS		3,500.00		3,500.00		3,500.00
160.461.00	Subvention cantonale		3,500.00		3,500.00		3,500.00
160.48	PRELEVEMENTS SUR LES FINANCEMENTS SPECIAUX				68,000.00		2,989.30
160.480.00	Prélèvements sur contributions de remplacement				68,000.00		2,989.30

Budget de fonctionnement par classification administrative

Compte	Libellé	Budget 2010		Budget 2009		Comptes 2008	
		Charges	Produits	Charges	Produits	Charges	Produits
2	ENSEIGNEMENT ET FORMATION	4,261,500.00	1,608,600.00	4,424,400.00	1,666,700.00	4,599,286.60	1,466,624.05
			2,652,900.00		2,757,700.00		3,132,662.55
200	ECOLE ENFANTINE						
21	ECOLES PUBLIQUES OBLIGATOIRES	4,231,000.00	1,608,600.00	4,393,900.00	1,666,700.00	4,575,421.20	1,466,624.05
210	ECOLE PRIMAIRE	1,547,600.00	464,400.00	1,561,800.00	491,400.00	1,439,751.25	298,507.45
210.30	CHARGES DE PERSONNEL	1,463,800.00		1,470,000.00		1,367,153.35	
210.302.00	Personnel enseignant	1,233,300.00		1,246,500.00		1,155,954.20	
210.303.00	Charges sociales AVS-AI-APG-AC	113,700.00		109,700.00		106,488.00	
210.304.00	Charges sociales caisse de retraite	116,800.00		113,800.00		104,711.15	
210.31	BIENS, SERVICES ET MARCHANDISES	83,800.00		91,800.00		72,597.90	
210.310.00	Manuels et matériel scolaire	60,000.00		60,000.00		50,457.55	
210.310.01	Matériel informatique	10,000.00		18,000.00		11,381.95	
210.315.00	Entretien, achat mobilier	2,000.00		2,000.00		1,410.00	
210.318.00	Cours à ski	6,800.00		6,800.00		6,700.80	
210.318.10	Activités culturelles	5,000.00		5,000.00		2,647.60	
210.43	CONTRIBUTIONS		35,400.00		62,500.00		13,704.45
210.433.00	Ecolages		12,500.00		12,500.00		12,740.00
210.436.00	Récupérations pertes de gain		22,900.00		50,000.00		964.45
210.46	SUBVENTIONS		429,000.00		428,900.00		284,803.00
210.461.00	Subventions canton salaires EP		429,000.00		428,900.00		284,803.00
211	ECOLE SECONDAIRE DU 1er DEGRE, CYCLE D'ORIENTATION	1,280,500.00	987,100.00	1,320,500.00	1,018,300.00	1,376,841.30	1,001,854.55
211.30	CHARGES DE PERSONNEL	1,209,400.00		1,238,100.00		1,239,317.10	
211.302.00	Personnel enseignant	1,019,200.00		1,044,600.00		1,049,789.85	
211.303.00	Charges sociales AVS-AI-APG-AC	93,900.00		94,200.00		96,119.05	
211.304.00	Charges sociales caisse de retraite	96,300.00		99,300.00		93,408.20	
211.31	BIENS, SERVICES ET MARCHANDISES	71,100.00		82,400.00		71,231.70	
211.310.00	Manuels et matériel scolaire	40,000.00		50,000.00		37,779.55	
211.310.01	Matériel informatique	10,000.00		10,000.00		4,084.85	

Budget de fonctionnement par classification administrative

Compte	Libellé	Budget	2010	Budget	2009	Comptes	2008
		Charges	Produits	Charges	Produits	Charges	Produits
211.315.00	Entretien, achat mobilier	2,000.00		3,500.00		9,674.90	
211.318.00	Camps Ovronnaz et Simplon	14,100.00		13,900.00		15,435.85	
211.318.05	Animation sportive scolaire	1,000.00		1,000.00		60.00	
211.318.10	Activités culturelles	4,000.00		4,000.00		4,196.55	
211.35	DEDOMMAGEMENT VERSES A DES COLLECTIVITES PUBLIQUES					66,292.50	
211.351.00	Traitement personnel enseignant CO					66,292.50	
211.43	CONTRIBUTIONS		26,700.00		24,100.00		30,681.90
211.433.00	Ecolages		26,500.00		23,600.00		29,420.00
211.436.00	Récupérations pertes de gain		200.00		500.00		1,261.90
211.46	SUBVENTIONS		960,400.00		994,200.00		971,172.65
211.461.00	Subventions canton salaires CO		960,400.00		994,200.00		971,172.65
219	AUTRES TACHES LIEES AUX ECOLES PUBLIQUES	1,402,900.00	157,100.00	1,511,600.00	157,000.00	1,758,828.65	166,262.05
219.30	CHARGES DE PERSONNEL	436,400.00		424,800.00		419,363.55	
219.300.00	Commission scolaire	6,100.00		2,900.00		840.00	
219.301.00	Personnel conciergerie	326,900.00		320,000.00		314,495.55	
219.301.10	Personnel administratif	25,800.00		24,800.00		21,960.00	
219.303.00	Charges sociales AVS-AI-APG-AC	22,100.00		21,600.00		20,095.05	
219.303.01	Charges sociales Civaf	10,400.00		10,200.00		9,818.15	
219.304.00	Charges sociales caisse de retraite	32,100.00		31,900.00		38,818.45	
219.305.00	Charges sociales accidents	5,800.00		5,600.00		5,832.35	
219.305.01	Charges sociales caisse maladie	7,200.00		7,800.00		7,504.00	
219.31	BIENS, SERVICES ET MARCHANDISES	433,500.00		432,500.00		477,274.90	
219.312.00	Combustibles	50,000.00		50,000.00		58,990.80	
219.312.01	Electricité	20,000.00		20,000.00		21,900.55	
219.313.00	Produits de nettoyage et conciergerie	5,000.00		4,000.00		3,163.80	
219.314.00	Entretien des bâtiments	120,000.00		120,000.00		145,393.95	
219.317.00	Frais véhicule et déplacements concierges	7,500.00		7,500.00		12,664.60	
219.318.00	Téléphones	6,000.00		6,000.00		6,029.25	
219.318.10	Assurances du personnel enseignant					3,594.80	
219.318.20	Transport à l'intérieur de la commune	210,000.00		210,000.00		213,960.50	
219.318.30	Transport des élèves à Sion	15,000.00		15,000.00		11,576.65	
219.33	AMORTISSEMENTS	513,900.00		635,800.00		839,797.70	

Budget de fonctionnement par classification administrative

Compte	Libellé	Budget	2010	Budget	2009	Comptes	2008
		Charges	Produits	Charges	Produits	Charges	Produits
219.331.00	Bâtiments scolaires	513,900.00		635,800.00		839,797.70	
219.39	IMPUTATIONS INTERNES	19,100.00		18,500.00		22,392.50	
219.390.00	Entretien des bâtiments	19,100.00		18,500.00		22,392.50	
219.42	REVENUS DES BIENS		10,500.00		10,500.00		7,155.00
219.427.00	Produits des locations		10,500.00		10,500.00		7,155.00
219.46	SUBVENTIONS		113,000.00		113,500.00		129,307.05
219.461.00	Transport des élèves		103,000.00		103,000.00		114,202.10
219.461.10	Matériel scolaire		10,000.00		10,500.00		15,104.95
219.49	IMPUTATIONS INTERNES		33,600.00		33,000.00		29,800.00
219.490.00	Imputations conciergerie		33,600.00		33,000.00		29,800.00
22	ECOLES SPECIALISEES	28,500.00		28,500.00		22,477.20	
220	ECOLES SPECIALISEES	28,500.00		28,500.00		22,477.20	
220.35	DEDOMMAGEMENT VERSES A DES COLLECTIVITES PUBLIQUES	28,500.00		28,500.00		22,477.20	
220.352.00	Autres écoles spécialisées	20,000.00		20,000.00		13,844.20	
220.352.10	Placement d'enfants hors canton	8,500.00		8,500.00		8,633.00	
26	FORMATION TERTIAIRE	2,000.00		2,000.00		1,388.20	
260.36	SUBVENTIONS ACCORDEES	2,000.00		2,000.00		1,388.20	
260.366.00	Intérêts sur prêts d'honneur	2,000.00		2,000.00		1,388.20	

Budget de fonctionnement par classification administrative

Compte	Libellé	Budget	2010	Budget	2009	Comptes	2008
		Charges	Produits	Charges	Produits	Charges	Produits
3	CULTURE, LOISIRS ET CULTE	527,100.00	23,500.00	754,500.00	24,500.00	707,485.80	23,348.95
			503,600.00		730,000.00		684,136.85
30	ENCOURAGEMENT A LA CULTURE	189,000.00	15,500.00	409,400.00	15,500.00	322,148.40	18,974.00
300	BIBLIOTHEQUES	83,000.00	15,000.00	79,900.00	15,000.00	80,816.35	18,076.00
300.30	CHARGES DE PERSONNEL	60,000.00		56,900.00		58,187.85	
300.301.00	Personnel bibliothèque	50,100.00		47,600.00		48,102.35	
300.303.00	Charges sociales AVS-AI-APG-AC	3,200.00		3,000.00		2,976.75	
300.303.01	Charges sociales Civaf	1,500.00		1,400.00		1,433.55	
300.304.00	Charges sociales caisse de retraite	3,800.00		3,600.00		4,358.15	
300.305.00	Charges sociales accidents	100.00		100.00		100.05	
300.305.01	Charges sociales caisse maladie	1,300.00		1,200.00		1,217.00	
300.31	BIENS, SERVICES ET MARCHANDISES	23,000.00		23,000.00		22,628.50	
300.310.00	Collections et frais courants	23,000.00		23,000.00		22,628.50	
300.43	CONTRIBUTIONS		5,000.00		5,000.00		2,960.00
300.435.00	Recettes bibliothèque		5,000.00		5,000.00		2,960.00
300.46	SUBVENTIONS		10,000.00		10,000.00		15,116.00
300.461.00	Subvention cantonale		10,000.00		10,000.00		15,116.00
302.36	SUBVENTIONS ACCORDEES	32,100.00		31,800.00		28,750.00	
302.365.00	Sociétés culturelles	32,100.00		31,800.00		28,750.00	
309	AUTRES TACHES CULTURELLES	73,900.00	500.00	297,700.00	500.00	212,582.05	898.00
309.30	CHARGES DE PERSONNEL	9,200.00		7,700.00		4,290.00	
309.300.00	Commission art et culture	5,100.00		3,600.00		2,200.00	
309.300.10	Commission jeunesse, sports, loisirs	4,100.00		4,100.00		2,090.00	
309.31	BIENS, SERVICES ET MARCHANDISES	48,000.00		31,000.00		51,355.45	
309.317.00	Jumelage avec St-Brevin les Pins	13,000.00		3,000.00		14,498.45	
309.317.10	Fêtes communales	23,000.00		20,000.00		19,724.35	
309.318.10	Animation culturelle	12,000.00		8,000.00		17,132.65	
309.33	AMORTISSEMENTS			245,700.00		148,521.10	

Budget de fonctionnement par classification administrative

Compte	Libellé	Budget	2010	Budget	2009	Comptes	2008
		Charges	Produits	Charges	Produits	Charges	Produits
309.331.00	Amortissement "culture, loisirs et culte"			245,700.00		148,521.10	
309.36	SUBVENTIONS ACCORDEES	10,000.00		6,000.00		5,952.50	
309.365.00	Mérites et promotions civiques	10,000.00		6,000.00		5,952.50	
309.39	IMPUTATIONS INTERNES	6,700.00		7,300.00		2,463.00	
309.390.00	Fêtes communales	6,700.00		7,300.00		2,463.00	
309.43	CONTRIBUTIONS		500.00		500.00		898.00
309.435.00	Ventes de livres		500.00		500.00		898.00
33	PARCS PUBLICS ET CHEMINS PEDESTRES	48,100.00	5,000.00	51,600.00	6,000.00	57,149.10	1,599.95
330	PARCS PUBLICS ET CHEMINS PEDESTRES	48,100.00	5,000.00	51,600.00	6,000.00	57,149.10	1,599.95
330.30	CHARGES DE PERSONNEL	17,200.00		22,700.00		15,391.60	
330.301.00	Personnel chemins pédestres	15,000.00		20,000.00		13,724.35	
330.303.00	Charges sociales AVS-AI-APG-AC	1,000.00		1,300.00		755.15	
330.303.01	Charges sociales Civaf	500.00		600.00		380.60	
330.305.00	Charges sociales accidents	300.00		300.00		226.50	
330.305.01	Charges sociales caisse maladie	400.00		500.00		305.00	
330.31	BIENS, SERVICES ET MARCHANDISES	20,000.00		20,000.00		28,830.50	
330.314.00	Entretien chemins pédestres	20,000.00		20,000.00		28,830.50	
330.39	IMPUTATIONS INTERNES	10,900.00		8,900.00		12,927.00	
330.390.00	Chemins pédestres	10,900.00		8,900.00		12,927.00	
330.46	SUBVENTIONS		5,000.00		6,000.00		1,599.95
330.461.00	Entretien des chemins pédestres		5,000.00		6,000.00		1,599.95
34	SPORTS	89,900.00		85,100.00		111,364.35	
340	SPORTS	89,900.00		85,100.00		111,364.35	
340.31	BIENS, SERVICES ET MARCHANDISES	22,500.00		28,000.00		55,915.35	
340.314.00	Entretien infrastructures sportives et culturelles	22,500.00		28,000.00		55,915.35	
340.36	SUBVENTIONS ACCORDEES	67,400.00		57,100.00		55,449.00	
340.365.00	Sociétés sportives	27,400.00		22,100.00		20,269.00	
340.366.00	Personnes physiques (abts Télé Anzère SA)	40,000.00		35,000.00		35,180.00	
35	AUTRES LOISIRS		3,000.00		3,000.00		2,775.00

Budget de fonctionnement par classification administrative

Compte	Libellé	Budget Charges	2010 Produits	Budget Charges	2009 Produits	Comptes Charges	2008 Produits
351	AUTRES LOISIRS		3,000.00		3,000.00		2,775.00
351.42	REVENUS DES BIENS		3,000.00		3,000.00		2,775.00
351.423.00	Location abri pique-nique		3,000.00		3,000.00		2,775.00
39	EGLISES	200,100.00		208,400.00		216,823.95	
390	EGLISE CATHOLIQUE ROMAINE	184,900.00		194,100.00		204,692.95	
390.31	BIENS, SERVICES ET MARCHANDISES	10,000.00		7,500.00		32,084.65	
390.318.00	Eglise, chapelles, oratoires	10,000.00		7,500.00		32,084.65	
390.36	SUBVENTIONS ACCORDEES	174,900.00		186,600.00		172,608.30	
390.362.00	Contribution à la paroisse catholique	174,900.00		186,600.00		172,608.30	
391	EGLISE REFORMEE EVANGELIQUE	15,200.00		14,300.00		12,131.00	
391.36	SUBVENTIONS ACCORDEES	15,200.00		14,300.00		12,131.00	
391.362.00	Contribution à l'église réformée	15,200.00		14,300.00		12,131.00	

Budget de fonctionnement par classification administrative

Compte	Libellé	Budget 2010		Budget 2009		Comptes 2008	
		Charges	Produits	Charges	Produits	Charges	Produits
4	SANTE	158,900.00		151,000.00		137,388.30	
			158,900.00		151,000.00		137,388.30
44	CENTRE MEDICO-SOCIAL REGIONAL	97,900.00		85,000.00		80,448.80	
440	CENTRE MEDICO-SOCIAL REGIONAL	97,900.00		85,000.00		80,448.80	
440.35	DEDOMMAGEMENT VERSES A DES COLLECTIVITES PUBLIQUES	97,900.00		85,000.00		80,448.80	
440.352.00	Service médico-social	92,900.00		80,000.00		75,648.80	
440.352.10	Locaux service médico-social	5,000.00		5,000.00		4,800.00	
46	SERVICE MEDICAL DES ECOLES	55,000.00		60,000.00		52,764.50	
460	PROPHYLAXIE DENTAIRE	55,000.00		60,000.00		52,764.50	
460.36	SUBVENTIONS ACCORDEES	55,000.00		60,000.00		52,764.50	
460.366.00	Frais dentaires scolaires	55,000.00		60,000.00		52,764.50	
470.31	BIENS, SERVICES ET MARCHANDISES	6,000.00		6,000.00		4,175.00	
470.318.00	Contrôle denrées alimentaires	6,000.00		6,000.00		4,175.00	

Budget de fonctionnement par classification administrative

Compte	Libellé	Budget	2010	Budget	2009	Comptes	2008
		Charges	Produits	Charges	Produits	Charges	Produits
5	PREVOYANCE SOCIALE	1,536,200.00	325,500.00	1,481,900.00	286,000.00	1,388,477.25	306,301.10
			1,210,700.00		1,195,900.00		1,082,176.15
50	ASSURANCE VIEILLESSE, SURVIVANTS ET INVALIDITE		12,500.00		12,500.00		10,808.45
500	AGENCE AVS		12,500.00		12,500.00		10,808.45
500.45	RESTITUTIONS DE COLLECTIVITES PUBLIQUES		12,500.00		12,500.00		10,808.45
500.451.00	Part. indemnités Agence AVS		12,500.00		12,500.00		10,808.45
52	ASSURANCE-MALADIE	420,000.00		431,000.00		401,389.50	
520	ASSURANCE-MALADIE	420,000.00		431,000.00		401,389.50	
520.36	SUBVENTIONS ACCORDEES	420,000.00		431,000.00		401,389.50	
520.366.00	Participation assurance maladie	420,000.00		431,000.00		401,389.50	
53	AUTRES ASSURANCES SOCIALES	179,000.00		181,900.00		160,956.40	
530	PRESTATIONS COMPLEMENTAIRES AVS ET AI	179,000.00		181,900.00		160,956.40	
530.36	SUBVENTIONS ACCORDEES	179,000.00		181,900.00		160,956.40	
530.361.00	Prestations complémentaires AVS/AI	175,000.00		181,900.00		160,956.40	
530.361.01	AF personnes sans activité	4,000.00					
54	PROTECTION DE LA JEUNESSE	386,200.00	259,000.00	333,200.00	219,500.00	336,703.20	242,017.65
540	PROTECTION DE LA JEUNESSE	3,000.00		5,000.00		966.45	
540.36	SUBVENTIONS ACCORDEES	3,000.00		5,000.00		966.45	
540.365.00	Local des Jeunes	3,000.00		5,000.00		966.45	
541	GARDERIES D'ENFANTS, CRECHES	383,200.00	259,000.00	328,200.00	219,500.00	335,736.75	242,017.65
541.30	CHARGES DE PERSONNEL	304,100.00		256,000.00		259,558.25	
541.301.00	Personnel éducatif	248,000.00		207,500.00		213,684.95	
541.301.10	Personnel conciergerie	7,500.00		10,000.00		7,692.70	
541.303.00	Charges sociales AVS-AI-APG-AC	16,200.00		13,800.00		13,945.50	
541.303.01	Charges sociales Civaf	7,700.00		6,000.00		6,715.30	
541.304.00	Charges sociales caisse de retraite	18,600.00		12,800.00		11,219.10	
541.305.00	Charges sociales accidents	500.00		400.00		595.70	

Budget de fonctionnement par classification administrative

Compte	Libellé	Budget Charges	2010 Produits	Budget Charges	2009 Produits	Comptes Charges	2008 Produits
541.305.01	Charges sociales caisse maladie	5,600.00		5,500.00		5,705.00	
541.31	BIENS, SERVICES ET MARCHANDISES	72,100.00		66,200.00		69,520.55	
541.310.00	Frais d'entretien et divers	3,000.00		3,000.00		2,500.65	
541.311.00	Achat mobilier et matériel	1,500.00		3,600.00		2,651.25	
541.311.10	Matériel éducatif	2,000.00		4,000.00		1,455.80	
541.312.00	Electricité	400.00		400.00		287.65	
541.316.00	Location	19,200.00		19,200.00		19,200.00	
541.316.10	Charges d'immeuble	5,000.00		5,000.00		5,019.50	
541.318.00	Téléphone	1,000.00		1,000.00		567.90	
541.318.20	Frais de repas et subsistance	40,000.00		30,000.00		37,837.80	
541.35	DEDOMMAGEMENTS VERSES A DES COLLECTIVITES PUBLIQUES	6,000.00		5,000.00		5,657.95	
541.352.00	ARPAC	6,000.00		5,000.00		5,657.95	
541.39	IMPUTATIONS INTERNES	1,000.00		1,000.00		1,000.00	
541.390.00	Imputations administration	1,000.00		1,000.00		1,000.00	
541.43	CONTRIBUTIONS		160,000.00		145,000.00		157,336.95
541.431.00	Participation des parents		160,000.00		145,000.00		157,336.95
541.45	RESTITUTIONS DE COLLECTIVITES PUBLIQUES		10,000.00		3,000.00		15,767.85
541.452.10	Participation commune d'Arbaz		10,000.00		3,000.00		4,382.75
541.452.20	Participation commune de Grimisuat						10,528.70
541.452.30	Participation commune d'Icogne						856.40
541.46	SUBVENTIONS		89,000.00		71,500.00		68,912.85
541.461.00	Subvention cantonale		89,000.00		71,500.00		68,912.85
55	HANDICAPES	290,000.00		296,400.00		266,831.90	
550	HANDICAPES	290,000.00		296,400.00		266,831.90	
550.36	SUBVENTIONS ACCORDEES	290,000.00		296,400.00		266,831.90	
550.361.00	Institutions handicapés/sociales	290,000.00		296,400.00		244,513.35	
550.365.00	Intégration des personnes handicapées					22,318.55	
58	ASSISTANCE	261,000.00	54,000.00	239,400.00	54,000.00	222,596.25	53,475.00
580	AIDE SOCIALE INDIVIDUELLE	198,000.00	54,000.00	184,500.00	54,000.00	168,065.75	53,475.00

Budget de fonctionnement par classification administrative

Compte	Libellé	Budget Charges	2010 Produits	Budget Charges	2009 Produits	Comptes Charges	2008 Produits
580.36	SUBVENTIONS ACCORDEES	198,000.00		184,500.00		168,065.75	
580.366.00	Aide sociale	144,000.00		130,500.00		115,853.65	
580.366.10	Aide sociale, personnes sous tutelle	54,000.00		54,000.00		52,212.10	
580.43	CONTRIBUTIONS		54,000.00		54,000.00		53,475.00
580.436.00	Contr. des particuliers à l'assistance		54,000.00		54,000.00		53,475.00
582	FONDS CANTONAL POUR L'EMPLOI	49,000.00		43,400.00		43,395.50	
582.36	SUBVENTIONS ACCORDEES	49,000.00		43,400.00		43,395.50	
582.361.00	Fonds cantonal pour l'emploi	49,000.00		43,400.00		43,395.50	
589	AUTRES TACHES D'ASSISTANCE	14,000.00		11,500.00		11,135.00	
589.30	CHARGES DE PERSONNEL	10,000.00		7,500.00		8,835.00	
589.300.00	Commission sociale	10,000.00		7,500.00		8,835.00	
589.36	SUBVENTIONS ACCORDEES	4,000.00		4,000.00		2,300.00	
589.365.00	Oeuvres d'utilité publique	4,000.00		4,000.00		2,300.00	

Budget de fonctionnement par classification administrative

Compte	Libellé	Budget	2010	Budget	2009	Comptes	2008
		Charges	Produits	Charges	Produits	Charges	Produits
6	TRAFIC	2,646,600.00	31,200.00	1,928,000.00	32,200.00	1,818,856.65	50,457.00
			2,615,400.00		1,895,800.00		1,768,399.65
61	ROUTES CANTONALES	483,500.00		238,500.00		254,765.90	
610	ROUTES CANTONALES	483,500.00		238,500.00		254,765.90	
610.35	DEDOMMAGEMENTS VERSES A DES COLLECTIVITES PUBLIQUES	483,500.00		238,500.00		254,765.90	
610.351.00	Part. entretien des routes classées	483,500.00		238,500.00		254,765.90	
62	ROUTES COMMUNALES	2,066,100.00	26,200.00	1,603,300.00	27,200.00	1,476,632.15	45,457.00
620	RESEAU DES ROUTES COMMUNALES	2,064,100.00	16,200.00	1,601,300.00	16,200.00	1,472,480.55	41,134.30
620.30	CHARGES DE PERSONNEL	1,000.00		8,700.00		8,065.00	
620.300.00	Commission du trafic	1,000.00		8,700.00		8,065.00	
620.31	BIENS, SERVICES ET MARCHANDISES	637,000.00		590,000.00		724,681.80	
620.312.00	Eclairage public, entretien + courant lumière	110,000.00		110,000.00		93,973.30	
620.314.00	Entretien du réseau routier	230,000.00		230,000.00		207,344.75	
620.314.10	Déblaiement des neiges	296,000.00		249,000.00		423,363.75	
620.319.00	Dommages aux propriétés privées	1,000.00		1,000.00			
620.33	AMORTISSEMENTS	987,800.00		584,000.00		278,455.25	
620.331.00	Amortissement du réseau routier	987,800.00		584,000.00		278,455.25	
620.39	IMPUTATIONS INTERNES	438,300.00		418,600.00		461,278.50	
620.390.00	Entretien du réseau routier	438,300.00		418,600.00		461,278.50	
620.43	CONTRIBUTIONS		15,000.00		15,000.00		39,865.30
620.434.00	Part. de tiers aux frais de déneigement		15,000.00		15,000.00		22,965.30
620.439.00	Autres dédommagements						16,900.00
620.46	SUBVENTIONS		1,200.00		1,200.00		1,269.00
620.460.00	Crédit LIM - route de Bonnefille supérieure		1,200.00		1,200.00		1,269.00
621	PARKINGS ET PLACES DE STATIONNEMENT	2,000.00	10,000.00	2,000.00	11,000.00	4,151.60	4,322.70
621.31	BIENS, SERVICES ET MARCHANDISES	2,000.00		2,000.00		4,151.60	
621.315.00	Entretien des parcomètres	2,000.00		2,000.00		4,151.60	

Budget de fonctionnement par classification administrative

Compte	Libellé	Budget 2010		Budget 2009		Comptes 2008	
		Charges	Produits	Charges	Produits	Charges	Produits
621.43	CONTRIBUTIONS		10,000.00		11,000.00		4,322.70
621.434.00	Taxes de parage		10,000.00		11,000.00		4,322.70
65	TRAFIC REGIONAL	97,000.00	5,000.00	86,200.00	5,000.00	87,458.60	5,000.00
650	ENTREPRISES DE TRAFIC REGIONAL	97,000.00	5,000.00	86,200.00	5,000.00	87,458.60	5,000.00
650.35	DEDOMMAGEMENTS VERSES A DES COLLECTIVITES PUBLIQUES	97,000.00		86,200.00		87,458.60	
650.352.00	Lignes postales	22,000.00		22,000.00		22,890.00	
650.352.10	Part. aux frais des transports publics	75,000.00		64,200.00		64,568.60	
650.46	SUBVENTIONS		5,000.00		5,000.00		5,000.00
650.461.00	Subvention canton		5,000.00		5,000.00		5,000.00

Budget de fonctionnement par classification administrative

Compte	Libellé	Budget	2010	Budget	2009	Comptes	2008
		Charges	Produits	Charges	Produits	Charges	Produits
7	PROTECTION ET AMENAGEMENT DE L'ENVIRONNEMENT	2,709,700.00	2,143,500.00	2,714,500.00	2,127,900.00	2,733,479.55	2,092,110.90
			566,200.00		586,600.00		641,368.65
70	APPROVISIONNEMENT ET ALIMENTATION EN EAU POTABLE	678,000.00	678,000.00	675,000.00	675,000.00	693,204.87	693,204.87
700	APPROVISIONNEMENT ET ALIMENTATION EN EAU POTABLE	678,000.00	678,000.00	675,000.00	675,000.00	693,204.87	693,204.87
700.30	CHARGES DE PERSONNEL	12,000.00		12,100.00		7,952.50	
700.300.00	Commission des eaux	4,000.00		4,100.00		2,752.50	
700.301.10	Service de piquet	8,000.00		8,000.00		5,200.00	
700.31	BIENS, SERVICES ET MARCHANDISES	256,000.00		255,000.00		262,310.46	
700.312.00	Electricité	12,000.00		12,000.00		10,169.80	
700.312.10	Frais d'acquisition eau potable	130,000.00		130,000.00		106,211.10	
700.314.00	Entretien et installation réseau	50,000.00		50,000.00		69,400.50	
700.314.10	Station de traitement des eaux	25,000.00		25,000.00		28,866.20	
700.315.00	Entretien et achats des compteurs d'eau	10,000.00		10,000.00		11,263.05	
700.318.00	Plan des conduites	5,000.00		5,000.00		11,970.60	
700.318.10	Frais analyses laboratoire	6,500.00		6,500.00		7,241.10	
700.318.20	Assurances	9,500.00		9,500.00		9,853.80	
700.318.30	Frais d'encaissement taxes par ESR SA	8,000.00		7,000.00		7,334.31	
700.33	AMORTISSEMENTS	189,000.00		238,100.00		223,864.56	
700.331.00	Réseau d'eau potable	189,000.00		238,100.00		223,864.56	
700.39	IMPUTATIONS INTERNES	221,000.00		169,800.00		199,077.35	
700.390.00	Personnel administratif et d'exploitation	129,300.00		129,800.00		126,977.35	
700.391.00	Intérêts sur emprunts	91,700.00		40,000.00		72,100.00	
700.43	CONTRIBUTIONS		678,000.00		675,000.00		693,204.87
700.434.00	Taxes annuelles d'eau potable		673,000.00		670,000.00		688,347.87
700.435.00	Travaux effectués pour des tiers		5,000.00		5,000.00		4,857.00
71	ASSAINISSEMENT DES EAUX USEES	597,600.00	597,600.00	586,000.00	586,000.00	584,672.93	584,672.93
710	ASSAINISSEMENT DES EAUX USEES	350,100.00	597,600.00	338,500.00	586,000.00	392,154.78	584,672.93
710.30	CHARGES DE PERSONNEL	4,000.00		4,100.00		2,752.50	

Budget de fonctionnement par classification administrative

Compte	Libellé	Budget Charges	2010 Produits	Budget Charges	2009 Produits	Comptes Charges	2008 Produits
710.300.00	Commission des égouts	4,000.00		4,100.00		2,752.50	
710.31	BIENS, SERVICES ET MARCHANDISES	67,000.00		76,000.00		44,695.30	
710.314.00	Entretien station de pompage	10,000.00		10,000.00		6,999.65	
710.314.10	Entretien et installation réseau	15,000.00		15,000.00		7,543.05	
710.314.11	Entretien selon PGEE	30,000.00		40,000.00		23,718.75	
710.318.00	Frais d'encaissement taxes par ESR SA	7,000.00		6,000.00		6,433.85	
710.319.00	Plans des conduites	5,000.00		5,000.00			
710.33	AMORTISSEMENTS	154,100.00				51,192.50	
710.331.00	STEP & collecteurs des égouts	154,100.00				51,192.50	
710.38	ATTRIBUTIONS AUX FINANCEMENTS SPECIAUX			133,200.00		175,450.38	
710.380.00	Attribution financement spécial			133,200.00		175,450.38	
710.39	IMPUTATIONS INTERNES	125,000.00		125,200.00		118,064.10	
710.390.00	Personnel administratif et d'exploitation	125,000.00		125,200.00		118,064.10	
710.43	CONTRIBUTIONS		597,600.00		585,000.00		584,672.93
710.434.00	Taxes annuelles d'égouts		597,600.00		585,000.00		584,672.93
710.45	RESTITUTIONS DE COLLECTIVITES PUBLIQUES				1,000.00		
710.452.00	Subvention pour la déphosphatation				1,000.00		
711	STATION DEPURATION DES EAUX USEES	240,000.00		240,000.00		191,398.40	
711.31	BIENS, SERVICES ET MARCHANDISES	240,000.00		240,000.00		191,398.40	
711.314.00	Frais d'exploitation de la STEP	240,000.00		240,000.00		191,398.40	
712	EVACUATION DES EAUX DE SURFACE	7,500.00		7,500.00		1,119.75	
712.31	BIENS, SERVICES ET MARCHANDISES	7,500.00		7,500.00		1,119.75	
712.314.00	Entretien des déversoirs d'orages	7,500.00		7,500.00		1,119.75	
72	TRAITEMENT DES DECHETS	761,500.00	761,500.00	766,900.00	766,900.00	694,071.75	694,071.75
720	TRAITEMENT DES DECHETS	561,500.00	761,500.00	536,900.00	766,900.00	476,111.95	694,071.75
720.30	CHARGES DE PERSONNEL	31,200.00		31,300.00		26,765.50	
720.301.00	Personnel traitement des déchets	25,400.00		25,400.00		21,156.60	
720.303.00	Charges sociales AVS-AI-APG-AC	1,600.00		1,600.00		1,181.00	
720.303.01	Charges sociales Civaf	800.00		800.00		1,105.80	

Budget de fonctionnement par classification administrative

Compte	Libellé	Budget	2010	Budget	2009	Comptes	2008
		Charges	Produits	Charges	Produits	Charges	Produits
720.304.00	Charges sociales caisse de retraite	2,400.00		2,400.00		2,393.60	
720.305.00	Charges sociales accidents	400.00		400.00		356.50	
720.305.01	Charges sociales caisse maladie	600.00		700.00		572.00	
720.31	BIENS, SERVICES ET MARCHANDISES	229,000.00		222,000.00		221,388.90	
720.310.00	Information	2,000.00		2,000.00		744.80	
720.311.00	Entretien des abris containers + containers	9,000.00		11,000.00		11,523.65	
720.314.00	Entretien du centre de tri de Luc	40,000.00		38,000.00		33,917.90	
720.318.00	Evacuation et recyclage des déchets	177,000.00		170,000.00		175,202.55	
720.319.00	Dommages aux propriétés privées	1,000.00		1,000.00			
720.33	AMORTISSEMENTS	70,200.00		84,500.00			
720.331.00	Installations et matériel	70,200.00		84,500.00			
720.35	DEDOMMAGEMENT VERSES A DES COLLECTIVITES PUBLIQUES	135,000.00		110,000.00		120,240.75	
720.352.00	Service enlèvement des ordures	135,000.00		110,000.00		120,240.75	
720.39	IMPUTATIONS INTERNES	96,100.00		89,100.00		107,716.80	
720.390.00	Personnel administratif et d'exploitation	61,000.00		53,300.00		72,316.80	
720.390.10	Personnel conciergerie	33,600.00		33,000.00		29,800.00	
720.391.00	Intérêts sur emprunts	1,500.00		2,800.00		5,600.00	
720.43	CONTRIBUTIONS		761,500.00		766,900.00		637,955.99
720.434.00	Taxes d'enlèvement des ordures		755,500.00		760,900.00		634,607.89
720.434.10	Taxes centre de tri de Luc		6,000.00		6,000.00		3,348.10
720.49	IMPUTATIONS INTERNES						56,115.76
720.490.00	Apport impôts						56,115.76
721	USINE D'INCINERATION DES ORDURES MENAGERES	200,000.00		230,000.00		217,959.80	
721.35	DEDOMMAGEMENTS VERSES A DES COLLECTIVITES PUBLIQUES	200,000.00		230,000.00		217,959.80	
721.352.00	Incineration des déchets	200,000.00		230,000.00		217,959.80	
74	CIMETIERES, CREMATOIRES ET COLUMBARIUM	202,400.00	14,000.00	381,500.00	14,000.00	433,522.65	12,700.00
740	CIMETIERES, CREMATOIRES ET COLUMBARIUM	202,400.00	14,000.00	381,500.00	14,000.00	433,522.65	12,700.00
740.31	BIENS, SERVICES ET MARCHANDISES	5,000.00		4,000.00		5,283.90	
740.314.00	Entretien du cimetière	5,000.00		4,000.00		5,283.90	

Budget de fonctionnement par classification administrative

Compte	Libellé	Budget	2010	Budget	2009	Comptes	2008
		Charges	Produits	Charges	Produits	Charges	Produits
740.33	AMORTISSEMENTS	192,900.00		372,400.00		425,867.25	
740.331.00	Cimetière	192,900.00		372,400.00		425,867.25	
740.39	IMPUTATIONS INTERNES	4,500.00		5,100.00		2,371.50	
740.390.00	Entretien du cimetière	4,500.00		5,100.00		2,371.50	
740.43	CONTRIBUTIONS		14,000.00		14,000.00		12,700.00
740.434.00	Service des inhumations		14,000.00		14,000.00		12,700.00
75	CORRECTION DES EAUX	28,500.00	8,400.00	53,600.00	2,000.00	73,329.30	21,148.15
750	CORRECTION DES EAUX	28,500.00	8,400.00	53,600.00	2,000.00	73,329.30	21,148.15
750.31	BIENS, SERVICES ET MARCHANDISES	10,000.00		10,000.00		24,730.30	
750.314.00	Entretien des cours d'eau	10,000.00		10,000.00		24,730.30	
750.33	AMORTISSEMENTS			26,000.00		26,000.00	
750.331.00	Torrents			26,000.00		26,000.00	
750.39	IMPUTATIONS INTERNES	18,500.00		17,600.00		22,599.00	
750.390.00	Entretien des cours d'eau	18,500.00		17,600.00		22,599.00	
750.43	CONTRIBUTIONS		6,400.00				
750.434.00	Curage de la Lienne		6,400.00				
750.46	SUBVENTIONS		2,000.00		2,000.00		21,148.15
750.461.00	Entretien des cours d'eau		2,000.00		2,000.00		21,148.15
76	PROTECTION CONTRE LES AVALANCHES ET LES EBOULEMENTS	41,800.00		24,600.00		25,752.05	
760	PROTECTION CONTRE LES AVALANCHES ET LES EBOULEMENTS	41,800.00		24,600.00		25,752.05	
760.31	BIENS, SERVICES ET MARCHANDISES	5,000.00		5,000.00			
760.314.00	Entretien des ouvrages paravalanches	5,000.00		5,000.00			
760.33	AMORTISSEMENTS COMPTABLES	36,800.00		19,600.00		25,752.05	
760.331.00	Ouvrages paravalanches	36,800.00		19,600.00		25,752.05	
77	PROTECTION DE LA NATURE	54,200.00	5,000.00	44,100.00	5,000.00	36,568.35	4,569.20
770	PROTECTION DE LA NATURE	54,200.00	5,000.00	44,100.00	5,000.00	36,568.35	4,569.20
770.31	BIENS, SERVICES ET MARCHANDISES	44,400.00		34,400.00		29,410.35	

Budget de fonctionnement par classification administrative

Compte	Libellé	Budget	2010	Budget	2009	Comptes	2008
		Charges	Produits	Charges	Produits	Charges	Produits
770.314.00	Entretien du paysage, fauchage des prés	18,000.00		8,000.00		3,712.20	
770.319.00	Fonds cantonal des cours d'eau	21,700.00		21,700.00		21,520.95	
770.319.01	Franc du paysage (comp. redevances hydr)	4,700.00		4,700.00		4,177.20	
770.39	IMPUTATIONS INTERNES	9,800.00		9,700.00		7,158.00	
770.390.00	Entretien du paysage, fauchage des prés	9,800.00		9,700.00		7,158.00	
770.43	CONTRIBUTIONS		5,000.00		5,000.00		4,569.20
770.434.00	Facturation fauchage des prés		5,000.00		5,000.00		4,569.20
79	AMENAGEMENT	345,700.00	79,000.00	182,800.00	79,000.00	192,357.65	81,744.00
790	AMENAGEMENT DU TERRITOIRE	345,700.00	79,000.00	182,800.00	79,000.00	192,357.65	81,744.00
790.30	CHARGES DE PERSONNEL	27,200.00		28,300.00		31,882.50	
790.300.00	Commission de l'édilité	11,600.00		11,600.00		10,020.00	
790.300.03	Commission des quotas					8,085.00	
790.300.05	Commission de l'aménagement du territoire	10,200.00		11,100.00		8,407.50	
790.300.10	Commission de l'environnement	5,400.00		5,600.00		5,370.00	
790.31	BIENS, SERVICES ET MARCHANDISES	88,000.00		48,000.00		86,235.90	
790.318.00	Plan d'aménagement du territoire	50,000.00		10,000.00		51,937.00	
790.318.01	Permis de construire	6,000.00		6,000.00		4,761.40	
790.318.02	Commission cantonale des constructions	30,000.00		30,000.00		25,860.00	
790.318.10	Commission consultative urbanisme	2,000.00		2,000.00		3,677.50	
790.33	AMORTISSEMENTS	204,300.00		79,700.00		48,626.25	
790.331.00	Remembrements urbains	204,300.00		79,700.00		48,626.25	
790.39	IMPUTATIONS INTERNES	26,200.00		26,800.00		25,613.00	
790.390.00	Edilité	26,200.00		26,800.00		25,613.00	
790.43	CONTRIBUTIONS		79,000.00		79,000.00		81,744.00
790.431.00	Taxes pour les autorisations de construire		70,000.00		70,000.00		71,020.40
790.431.10	Permis d'habiter		4,000.00		4,000.00		8,223.60
790.437.00	Amendes constructions		5,000.00		5,000.00		2,500.00

Budget de fonctionnement par classification administrative

Compte	Libellé	Budget	2010	Budget	2009	Comptes	2008
		Charges	Produits	Charges	Produits	Charges	Produits
8	ECONOMIE PUBLIQUE	1,201,200.00	1,728,000.00	1,311,600.00	1,744,000.00	1,254,356.65	1,662,836.50
		526,800.00		432,400.00		408,479.85	
80	AGRICULTURE	210,600.00	74,600.00	259,500.00	69,600.00	190,393.55	74,480.10
800	AGRICULTURE	176,600.00	72,600.00	223,000.00	67,600.00	161,633.40	72,580.10
800.30	CHARGES DE PERSONNEL	10,200.00		11,000.00		8,761.00	
800.300.00	Commission agricole et viticole	8,000.00		9,300.00		6,285.00	
800.300.10	Police sanitaire du bétail	200.00		200.00			
800.300.11	Inspecteurs du bétail et aides	2,000.00		1,500.00		2,476.00	
800.31	BIENS, SERVICES ET MARCHANDISES	63,500.00		86,500.00		79,426.60	
800.313.00	Exploitation du domaine communal	10,000.00		15,000.00		9,780.10	
800.313.10	Lutte c/le ver de la grappe	50,000.00		50,000.00		54,183.50	
800.314.10	Entretien chemins viticoles			20,000.00		14,350.15	
800.314.20	Entretien place phytosanitaire	500.00		1,500.00		1,112.85	
800.318.00	Gestion des terres agricoles	3,000.00					
800.33	AMORTISSEMENTS	30,700.00		41,000.00		89.50	
800.331.00	Agriculture	30,700.00		41,000.00		89.50	
800.36	SUBVENTIONS ACCORDEES	66,000.00		78,300.00		72,076.30	
800.365.00	Consortages, exploitations agricoles	36,000.00		48,300.00		42,428.80	
800.365.10	Subventions pour le bétail	30,000.00		30,000.00		29,647.50	
800.37	SUBVENTIONS REDISTRIBUEES	5,000.00		5,000.00			
800.375.00	Subv. pour dommages non assurables	5,000.00		5,000.00			
800.39	IMPUTATIONS INTERNES	1,200.00		1,200.00		1,280.00	
800.390.00	Consortages, exploitations agricoles	1,200.00		1,200.00		1,280.00	
800.42	REVENUS DES BIENS		15,000.00		10,000.00		14,271.55
800.423.00	Revenu des vignes		15,000.00		10,000.00		14,271.55
800.43	CONTRIBUTIONS		42,500.00		42,500.00		47,783.50
800.435.00	Lutte c/le ver de la grappe		42,500.00		42,500.00		47,783.50
800.46	SUBVENTIONS		10,100.00		10,100.00		10,525.05

Budget de fonctionnement par classification administrative

Compte	Libellé	Budget	2010	Budget	2009	Comptes	2008
		Charges	Produits	Charges	Produits	Charges	Produits
800.461.00	Registre des vignes		2,600.00		2,600.00		4,125.05
800.461.10	Lutte c/le ver de la grappe		7,500.00		7,500.00		6,400.00
800.47	SUBVENTIONS REDISTRIBUEES		5,000.00		5,000.00		
800.471.00	Subv. pour dommages non assurables		5,000.00		5,000.00		
801	IRRIGATION	34,000.00	2,000.00	36,500.00	2,000.00	28,760.15	1,900.00
801.31	BIENS, SERVICES ET MARCHANDISES	20,000.00		22,000.00		15,135.65	
801.314.00	Entretien des bisses	15,000.00		17,000.00		11,309.55	
801.314.01	Entretien des étangs	5,000.00		5,000.00		3,826.10	
801.39	IMPUTATIONS INTERNES	14,000.00		14,500.00		13,624.50	
801.390.00	Entretien des bisses	14,000.00		14,500.00		13,624.50	
801.46	SUBVENTIONS		2,000.00		2,000.00		1,900.00
801.461.00	Entretien et location des étangs		2,000.00		2,000.00		1,900.00
81	SYLVICULTURE	24,200.00		24,200.00		23,672.00	
810	SYLVICULTURE EN GENERAL	24,200.00		24,200.00		23,672.00	
810.31	BIENS, SERVICES ET MARCHANDISES	24,200.00		24,200.00		23,672.00	
810.314.00	Surveillance, entretien des forêts	24,200.00		24,200.00		23,672.00	
83	TOURISME	548,600.00	289,000.00	550,100.00	308,500.00	623,299.70	341,986.45
830	SOCIETE DE DEVELOPPEMENT	548,100.00	289,000.00	549,600.00	308,500.00	622,664.70	341,986.45
830.30	CHARGES DE PERSONNEL	8,300.00		7,300.00		4,500.00	
830.300.00	Commission tourisme/promotion économique	8,300.00		7,300.00		4,500.00	
830.31	BIENS, SERVICES ET MARCHANDISES	82,000.00		82,000.00		83,850.05	
830.314.00	Entretien d'immeubles	27,000.00		27,000.00		28,850.05	
830.318.00	Bus navettes	55,000.00		55,000.00		55,000.00	
830.33	AMORTISSEMENTS	38,400.00		42,300.00		26,000.00	
830.331.00	Installations touristiques	38,400.00		42,300.00		26,000.00	
830.36	SUBVENTIONS ACCORDEES	141,000.00		141,000.00		187,840.20	
830.365.00	Politique communale du tourisme / subv. touristique	140,000.00		110,000.00		114,573.00	
830.365.01	Redevances touristiques	1,000.00		1,000.00		400.00	
830.365.02	Politique communale du tourisme / mesures			30,000.00		72,867.20	

Budget de fonctionnement par classification administrative

Compte	Libellé	Budget	2010	Budget	2009	Comptes	2008
		Charges	Produits	Charges	Produits	Charges	Produits
830.37	SUBVENTIONS REDISTRIBUEES	277,000.00		277,000.00		318,986.45	
830.375.00	Taxe de promotion touristique	277,000.00		277,000.00		318,986.45	
830.39	IMPUTATIONS INTERNES	1,400.00				1,488.00	
830.390.00	Office du tourisme	1,400.00				1,488.00	
830.42	REVENUS DES BIENS		12,000.00		31,500.00		23,000.00
830.423.00	Location Anzère Tourisme		12,000.00		24,000.00		23,000.00
830.423.10	Location garderie Anzère				7,500.00		
830.47	SUBVENTIONS REDISTRIBUEES		277,000.00		277,000.00		318,986.45
830.475.00	Taxe de promotion touristique		277,000.00		277,000.00		318,986.45
839	AUTRES SOCIETES	500.00		500.00		635.00	
839.36	SUBVENTIONS ACCORDEES	500.00		500.00		635.00	
839.365.01	NAT / coteau	500.00		500.00		635.00	
84	INDUSTRIE, ARTISANAT ET COMMERCE	15,000.00		15,000.00		8,286.70	
840	INDUSTRIE, ARTISANAT ET COMMERCE	15,000.00		15,000.00		8,286.70	
840.31	BIENS, SERVICES ET MARCHANDISES	15,000.00		15,000.00		8,286.70	
840.318.00	Promotion économique	15,000.00		15,000.00		8,286.70	
86	ENERGIE	402,800.00	1,360,400.00	462,800.00	1,361,900.00	408,704.70	1,242,369.95
860	ELECTRICITE	344,800.00	1,360,400.00	344,800.00	1,360,400.00	345,300.00	1,239,869.95
860.30	CHARGES DE PERSONNEL	4,800.00		4,800.00		5,300.00	
860.300.00	Commission de l'énergie	4,800.00		4,800.00		5,300.00	
860.31	BIENS, SERVICES ET MARCHANDISES	340,000.00		340,000.00		340,000.00	
860.312.00	Achat électricité Lienne SA	340,000.00		340,000.00		340,000.00	
860.43	CONTRIBUTIONS		1,360,400.00		1,360,400.00		1,239,869.95
860.435.00	Vente électricité à l'ESR		1,150,500.00		1,150,500.00		1,045,946.85
860.435.10	Rbt frais de transport électricité		209,900.00		209,900.00		193,923.10
869	AUTRES ENERGIES	58,000.00		118,000.00	1,500.00	63,404.70	2,500.00
869.31	BIENS, SERVICES ET MARCHANDISES	58,000.00		118,000.00		63,404.70	
869.318.00	Energie renouvelable	58,000.00		83,000.00		63,404.70	

Budget de fonctionnement par classification administrative

Compte	Libellé	Budget 2010		Budget 2009		Comptes 2008	
		Charges	Produits	Charges	Produits	Charges	Produits
869.318.10	Etudes énergétiques			35,000.00			
869.46	SUBVENTIONS				1,500.00		2,500.00
869.469.00	Subventions de tiers				1,500.00		2,500.00
87	AUTRES EXPLOITATIONS ARTISANALES		4,000.00		4,000.00		4,000.00
870	EXPLOITATIONS ARTISANALES		4,000.00		4,000.00		4,000.00
870.41	PATENTES ET CONCESSIONS		4,000.00		4,000.00		4,000.00
870.411.00	Concessions carrières		4,000.00		4,000.00		4,000.00

Budget de fonctionnement par classification administrative

Compte	Libellé	Budget 2010		Budget 2009		Comptes 2008	
		Charges	Produits	Charges	Produits	Charges	Produits
9	FINANCES ET IMPOTS	600,300.00	10,840,700.00	520,400.00	10,542,900.00	690,293.49	11,232,360.15
		10,240,400.00		10,022,500.00		10,542,066.66	
90	IMPOTS	167,000.00	9,902,000.00	138,700.00	9,675,800.00	177,827.26	10,231,818.60
900	IMPOTS PERSONNES PHYSIQUES	102,000.00	9,276,900.00	73,700.00	9,070,000.00	133,729.06	9,648,511.45
900.31	BIENS, SERVICES ET MARCHANDISES	65,000.00		40,000.00		31,828.30	
900.319.00	Pertes sur débiteurs	65,000.00		40,000.00		201,728.30	
900.319.10	Provision pour pertes sur débiteurs					-169,900.00	
900.33	AMORTISSEMENTS					5,717.25	
900.330.00	Remises d'impôts					5,717.25	
900.34	PART A DES CONTRIBUTIONS SANS AFFECTATION	37,000.00		33,700.00		40,067.75	
900.341.00	Impôt payé sur immeubles bâtis, art. 188	27,800.00		24,600.00		30,092.75	
900.341.20	Part cantonale de l'impôt sur les chiens	9,200.00		9,100.00		9,975.00	
900.39	IMPUTATIONS INTERNES					56,115.76	
900.390.00	Subvention traitement des déchets					56,115.76	
900.40	IMPOTS		9,276,900.00		9,070,000.00		9,648,511.45
900.400.00	Impôt revenu des personnes physiques		6,705,000.00		6,620,000.00		6,596,405.01
900.400.10	Impôt fortune des personnes physiques		1,208,000.00		1,200,000.00		1,540,916.30
900.400.20	Impôt prélevé à la source		190,000.00		176,000.00		248,584.85
900.400.30	Impôt personnel		20,900.00		20,500.00		20,943.55
900.400.40	Impôt global		286,000.00		250,000.00		263,558.90
900.400.90	Impôts récupérés		5,000.00		5,000.00		26,420.34
900.402.00	Impôt foncier personnes physiques		481,000.00		449,000.00		444,681.80
900.402.20	Impôt sur immeubles bâtis, art. 188		40,000.00		39,700.00		39,507.45
900.403.00	Prestation en capital		100,000.00		120,000.00		80,757.60
900.403.01	Impôts sur les gains immobiliers		169,000.00		140,000.00		289,700.30
900.403.02	Impôt sur les gains de loterie		2,500.00		6,500.00		
900.403.10	Bénéfice de liquidation		5,000.00		5,000.00		361.05
900.405.00	Impôt sur les successions et donations		36,000.00		10,000.00		70,736.20
900.406.00	Impôt sur les chiens		26,500.00		26,300.00		25,938.10
900.407.00	Amendes fiscales		2,000.00		2,000.00		

Budget de fonctionnement par classification administrative

Compte	Libellé	Budget 2010		Budget 2009		Comptes 2008	
		Charges	Produits	Charges	Produits	Charges	Produits
901	IMPOTS PERSONNES MORALES		625,100.00		605,800.00		583,307.15
901.40	IMPOTS		625,100.00		605,800.00		583,307.15
901.401.00	Impôt bénéfice des sociétés de capitaux		247,700.00		240,000.00		237,914.05
901.401.10	Impôt capital des sociétés de capitaux		123,800.00		120,000.00		114,542.65
901.402.00	Impôt foncier personnes morales		253,600.00		245,800.00		230,850.45
909	AUTRES IMPOTS	65,000.00		65,000.00		44,098.20	
909.31	BIENS, SERVICES ET MARCHANDISES	65,000.00		65,000.00		44,098.20	
909.319.00	Impôt cantonal	65,000.00		65,000.00		44,098.20	
92	PEREQUATION FINANCIERE	75,700.00		75,700.00		69,317.10	
920	PEREQUATION FINANCIERE	75,700.00		75,700.00		69,317.10	
920.34	PARTS A DES CONTRIBUTIONS SANS AFFECTATION	75,700.00		75,700.00		69,317.10	
920.341.00	Fonds de péréquation financière	75,700.00		75,700.00		69,317.10	
93	QUOTES-PARTS AUX RECETTES		691,000.00		671,100.00		697,825.85
932	PARTS DES COMMUNES AUX REGALES ET PATENTES		691,000.00		671,100.00		697,825.85
932.41	PATENTES ET CONCESSIONS		691,000.00		671,100.00		697,825.85
932.410.00	Energie gratuite Lienne SA		104,000.00		93,500.00		104,354.40
932.411.00	Concessions et redevances hydrauliques		483,000.00		496,000.00		488,615.75
932.411.01	Redevances ESR SA		104,000.00		81,600.00		104,855.70
94	GERANCE DE LA FORTUNE ET DES DETTES	357,600.00	247,700.00	306,000.00	196,000.00	443,149.13	302,715.70
940	INTERETS	357,600.00	217,700.00	306,000.00	165,000.00	443,149.13	271,715.70
940.31	BIENS, SERVICES ET MARCHANDISES	4,000.00		1,000.00		3,204.63	
940.318.00	Frais bancaires	4,000.00		1,000.00		3,204.63	
940.32	INTERETS PASSIFS	353,600.00		305,000.00		439,944.50	
940.321.00	Dettes à court terme	2,000.00		2,000.00		102.30	
940.322.00	Dettes à long terme	298,600.00		260,000.00		102,157.80	
940.323.00	Emprunts obligataires					337,684.40	
940.329.00	Intérêts rémunérateurs sur acomptes payés	21,000.00		37,000.00			
940.329.01	Intérêts de remboursement sur montants facturés en trop	32,000.00		6,000.00			

Budget de fonctionnement par classification administrative

Compte	Libellé	Budget 2010		Budget 2009		Comptes 2008	
		Charges	Produits	Charges	Produits	Charges	Produits
940.42	REVENUS DES BIENS		124,500.00		122,200.00		194,015.70
940.420.00	Intérêts sur placements		6,300.00		12,000.00		121,717.30
940.421.00	Intérêts de retard et frais récupérés		102,000.00		94,000.00		56,844.10
940.422.00	Dividendes et intérêts sur parts sociales		16,200.00		16,200.00		15,454.30
940.49	IMPUTATIONS INTERNES		93,200.00		42,800.00		77,700.00
940.491.00	Intérêts imputés aux services eau-égouts-voirie		93,200.00		42,800.00		77,700.00
942	IMMEUBLES DU PATRIMOINE FINANCIER		30,000.00		31,000.00		31,000.00
942.42	REVENUS DES BIENS		30,000.00		31,000.00		31,000.00
942.423.00	Location place de parc Télé Anzère		30,000.00		30,000.00		30,000.00
942.423.10	Locaux à Botyre				1,000.00		1,000.00

Budget de fonctionnement par classification administrative

Compte	Libellé	Budget 2010	Budget 2009	Comptes 2008
		Charges	Produits	Charges
			Produits	Produits
		17,433,400.00	17,972,300.00	17,231,400.00
				17,736,700.00
				17,377,750.43
				17,995,312.60
	Excédent de revenu	538,900.00		
	Excédent de revenu		505,300.00	
	Excédent de revenu			617,562.17
		17,972,300.00	17,972,300.00	17,736,700.00
			17,736,700.00	17,995,312.60
				17,995,312.60

4.

**Détail du compte des
investissements**

0. ADMINISTRATION

029.500.00 Achats de terrains dans la zone à aménager des Sénerettes.

029.506.00 Détail :

 Changement serveur informatique

fr. 30'000.00

 Mobilier de séparation des locaux ST communal

fr. 10'000.00 fr. 40'000.00

029.506.10 Remplacement d'une épandeuse tractée (saleuse).

1. SECURITE PUBLIQUE

2. ENSEIGNEMENT ET FORMATION

211.503.01 2ème étape de la rénovation de l'ancien bâtiment CO de St-Romain.
Les travaux se termineront en 2011.

Le crédit d'engagement accordé par le CG se monte à fr. 919'000.00.

3. CULTURE, LOISIRS ET CULTE

5. PREVOYANCE SOCIALE

541.503.00 Crèche Naftaline : achat de locaux à Botyre.

Le crédit d'engagement accordé par le CG se monte à fr. 3'500'000.00.

6. TRAFIC

620.501.02 Aménagement de la place à l'Ouest du bâtiment administratif communal.

620.501.04 Modification de tracé de la route des Dailles à Anzère.

620.501.18 Etude technique en vue de goudronner les routes de Trélu et de Tsampy.

620.501.20 Aménagement de la route d'accès à la zone de déchets verts (Pro de Savioz), 1ère étape.
Le coût total s'élève à fr. 350'000.00 environ.

7. PROTECTION ET AMENAGEMENT DE L'ENVIRONNEMENT

700.500.00 Poursuite des travaux de recherches de sources.

700.501.00 Travaux effectués en collaboration avec Swisscom ou l'ESR.

700.501.02 Conduite d'eau route Bochesse-Grilles (passerelle Télé Anzère).

700.501.31 Station de filtration de Probon (fin des travaux).

700.563.01

700.563.06 Part réseau eau sur les remboursements.

710.501.00 Travaux effectués en collaboration avec Swisscom ou l'ESR.

710.501.03 Conduite d'égouts route Bochesse-Grilles (passerelle Télé Anzère).

710.501.04 Rénovation de collecteurs en mauvais état.

710.563.01

710.563.06 Part réseau égouts sur les remboursements.

750.501.00 Etude pour la réfection des torrents selon la carte des dangers.

760.501.00 Travaux de protections avalanches (Largin).

760.660.00

760.661.00 Subventions fédérales et cantonales pour protections avalanches.

Budget d'investissement

790.501.20 Travaux prévus :

Pétoly : solde de la réalisation des équipements	fr.	275'000.00	
Luc-Fortunau : participation communal	fr.	250'000.00	
Les Sénerettes : réalisation des équipements	fr.	700'000.00	
Rougenan : frais d'étude et mesures préparatoires	fr.	50'000.00	
Gevré-Bolué : frais d'étude et mesures préparatoires	fr.	50'000.00	
Zone artisanale Bré de Blignou : frais d'étude et réalisation partielle des équipements	fr.	400'000.00	
Place-Villa ou autre : frais d'étude et début des démarches	fr.	50'000.00	
Zones d'Anzère : analyse des zones à aménager	fr.	<u>15'000.00</u>	fr. 1'790'000.00

790.610.20 Part des tiers sur les remboursements.

790.610.50

790.610.57 Part réseaux eau-égouts sur les remboursements.

8. ECONOMIE PUBLIQUE

800.501.00 Irrigation par aspersion : travaux d'ingénieurs pour l'élaboration du projet définitif.

800.501.01 Etude préliminaire du projet REP (remise en état périodique des chemins).
Etablissement d'un dossier de demande de subvention pour la création de
cheminements piétons et pour chenillards dans le vignoble.

9. FINANCES ET IMPOTS

942.525.01 Participation communale au projet de piscine-welness-fitness d'Anzère.

942.525.02 Part de la commune aux travaux de la Maison Peinte (2ème tranche).

Le crédit d'engagement accordé par le CG se monte à fr. 1'500'000.00.

942.525.04 Participation communale à l'agrandissement de la cabane des Audannes.

Budget d'Investissement par classification administrative

Compte	Libellé	Budget 2010		Budget 2009		Comptes 2008	
		Charges	Produits	Charges	Produits	Charges	Produits
0	ADMINISTRATION GENERALE	435,000.00		86,600.00		334,094.30	
			435,000.00		86,600.00		334,094.30
02	ADMINISTRATION GENERALE	435,000.00		86,600.00		334,094.30	
029	ADMINISTRATION GENERALE, DIVERS	435,000.00		86,600.00		334,094.30	
029.50	INVESTISSEMENTS PROPRES	435,000.00		86,600.00		334,094.30	
029.500.00	Biens-fonds	350,000.00		40,000.00		223,546.00	
029.501.00	Chauffage à distance					99,989.50	
029.506.00	Equipement du bureau communal	40,000.00		6,600.00		10,558.80	
029.506.10	Véhicules	45,000.00		40,000.00			

Budget d'Investissement par classification administrative

Compte	Libellé	Budget 2010		Budget 2009		Comptes 2008	
		Charges	Produits	Charges	Produits	Charges	Produits
1	SECURITE PUBLIQUE			340,000.00	289,000.00		
					51,000.00		
14	POLICE DU FEU			340,000.00	289,000.00		
140	POLICE DU FEU			340,000.00	289,000.00		
140.50	INVESTISSEMENTS PROPRES			340,000.00			
140.506.00	Véhicule			340,000.00			
140.66	SUBVENTIONS ACQUISES				289,000.00		
140.661.00	Subvention cantonale				289,000.00		

Budget d'Investissement par classification administrative

Compte	Libellé	Budget 2010		Budget 2009		Comptes 2008	
		Charges	Produits	Charges	Produits	Charges	Produits
2	ENSEIGNEMENT ET FORMATION	300,000.00	57,500.00	634,900.00	244,500.00	24,403.70	40,306.00
			242,500.00		390,400.00	15,902.30	
21	ECOLES PUBLIQUES OBLIGATOIRES	300,000.00	57,500.00	634,900.00	244,500.00	24,403.70	40,306.00
210	ECOLE PRIMAIRE			94,900.00	28,500.00	24,403.70	40,306.00
210.50	INVESTISSEMENTS PROPRES			94,900.00		24,403.70	
210.503.00	Ecole de Botyre			71,200.00			
210.506.00	Achat de matériel			23,700.00		24,403.70	
210.66	SUBVENTIONS ACQUISES				28,500.00		40,306.00
210.661.00	Ecole de Botyre				28,500.00		40,306.00
211	ECOLE SECONDAIRE DU 1er DEGRE, CYCLE D'ORIENTATION	300,000.00	57,500.00	540,000.00	216,000.00		
211.50	INVESTISSEMENTS PROPRES	300,000.00		540,000.00			
211.503.01	Réfection ancien bâtiment CO	300,000.00		540,000.00			
211.66	SUBVENTIONS ACQUISES		57,500.00		216,000.00		
211.661.00	Cycle d'Orientation - bâtiment		57,500.00		216,000.00		

Budget d'Investissement par classification administrative

Compte	Libellé	Budget 2010		Budget 2009		Comptes 2008	
		Charges	Produits	Charges	Produits	Charges	Produits
3	CULTURE, LOISIRS ET CULTE					1,500,000.00	
							1,500,000.00
30	ENCOURAGEMENT A LA CULTURE						
35	AUTRES LOISIRS					1,500,000.00	
350	AUTRES LOISIRS					1,500,000.00	
350.50	INVESTISSEMENTS PROPRES					1,500,000.00	
350.500.00	Place du Pré des Soeurs					1,500,000.00	

Budget d'Investissement par classification administrative

Compte	Libellé	Budget 2010		Budget 2009		Comptes 2008	
		Charges	Produits	Charges	Produits	Charges	Produits
5	PREVOYANCE SOCIALE	1,950,000.00		2,560,000.00			
			1,950,000.00		2,560,000.00		
54	PROTECTION DE LA JEUNESSE	1,950,000.00		2,300,000.00			
541	GARDERIES D'ENFANTS, CRECHES	1,950,000.00		2,300,000.00			
541.50	INVESTISSEMENTS PROPRES	1,950,000.00		2,300,000.00			
541.503.00	Crèche Naftaline - nouveau bâtiment	1,950,000.00		2,300,000.00			
57	ETABLISSEMENT MEDICO-SOCIAL (EMS)			260,000.00			
570	ETABLISSEMENT MEDICO-SOCIAL (EMS)			260,000.00			
570.503.00	Home Les Crêtes			260,000.00			

Budget d'Investissement par classification administrative

Compte	Libellé	Budget	2010	Budget	2009	Comptes	2008
		Charges	Produits	Charges	Produits	Charges	Produits
6	TRAFIC	360,000.00		1,012,000.00		1,094,655.25	
			360,000.00		1,012,000.00		1,094,655.25
62	ROUTES COMMUNALES	360,000.00		1,012,000.00		1,094,655.25	
620	RESEAU DES ROUTES COMMUNALES	360,000.00		1,012,000.00		1,094,655.25	
620.50	INVESTISSEMENTS PROPRES	360,000.00		1,012,000.00		1,094,655.25	
620.500.00	Aménagement des espaces publics					511,605.25	
620.501.00	Route des Frisses			67,000.00			
620.501.02	Place de la Maison de commune	70,000.00					
620.501.03	Rue de la Poa					246,509.05	
620.501.04	Route des Dailles	30,000.00					
620.501.05	Place de la Chapelle d'Anzère					303,452.60	
620.501.10	Route de la Croix de la Mission					33,088.35	
620.501.12	Route de Bonnefille			600,000.00			
620.501.14	Route du Rawil			200,000.00			
620.501.15	Route du Rawil (places de parc)			70,000.00			
620.501.16	Route de la Madeleine			75,000.00			
620.501.18	Routes de Trélu + Tsampy	20,000.00					
620.501.20	Route Pro de Savioz	240,000.00					

Budget d'Investissement par classification administrative

Compte	Libellé	Budget 2010		Budget 2009		Comptes 2008	
		Charges	Produits	Charges	Produits	Charges	Produits
7	PROTECTION ET AMENAGEMENT DE L'ENVIRONNEMENT	3,881,000.00	2,185,800.00	3,179,000.00	2,106,100.00	887,835.10	502,352.40
			1,695,200.00		1,072,900.00		385,482.70
70	APPROVISIONNEMENT ET ALIMENTATION EN EAU POTABLE	938,000.00	120,000.00	500,000.00	120,000.00	372,737.90	47,446.85
700	APPROVISIONNEMENT ET ALIMENTATION EN EAU POTABLE	938,000.00	120,000.00	500,000.00	120,000.00	372,737.90	47,446.85
700.50	INVESTISSEMENTS PROPRES	785,000.00		405,000.00		372,737.90	
700.500.00	Recherche de source	75,000.00		60,000.00		153,986.25	
700.501.00	Réalisations ponctuelles	30,000.00		40,000.00		26,686.45	
700.501.02	Réfection conduites des villages	30,000.00		285,000.00		116,355.05	
700.501.30	Réservoir de Probon					75,710.15	
700.501.31	Station de filtration de Probon	650,000.00		20,000.00			
700.56	SUBVENTIONS ACCORDEES	153,000.00		95,000.00			
700.563.01	Zone à aménager Bré de Blignou	30,000.00					
700.563.02	Remembrement Le Pétoly	15,000.00		15,000.00			
700.563.05	Remembrement urbain Les Sénerettes	68,000.00		40,000.00			
700.563.06	Remembrement Luc-Fortunau	40,000.00		40,000.00			
700.61	CONTRIBUTIONS DE TIERS		115,000.00		115,000.00		44,328.75
700.610.00	Taxes de raccordement		115,000.00		115,000.00		44,328.75
700.66	SUBVENTIONS ACQUISES		5,000.00		5,000.00		3,118.10
700.661.00	Subv. cant. défense incendie		5,000.00		5,000.00		3,118.10
71	ASSAINISSEMENT DES EAUX USEES	353,000.00	120,000.00	439,000.00	120,000.00	95,898.05	44,705.55
710	ASSAINISSEMENT DES EAUX USEES	353,000.00	120,000.00	439,000.00	120,000.00	95,898.05	44,705.55
710.50	INVESTISSEMENTS PROPRES	170,000.00		305,000.00		95,898.05	
710.501.00	Réalisations ponctuelles	30,000.00		30,000.00		40,700.00	
710.501.02	Réfection conduite des villages					16,319.35	
710.501.03	Rénovation du réseau	100,000.00		225,000.00		38,878.70	
710.501.04	PGEE : rénovation du réseau	40,000.00		50,000.00			
710.56	SUBVENTIONS ACCORDEES	183,000.00		134,000.00			
710.563.01	Zone à aménager de Bré de Blignou	25,000.00					

Budget d'Investissement par classification administrative

Compte	Libellé	Budget	2010	Budget	2009	Comptes	2008
		Charges	Produits	Charges	Produits	Charges	Produits
710.563.02	Zone à aménager Le Pétoly	9,000.00		9,000.00			
710.563.05	Remembrement urbain Les Sénerettes	59,000.00		35,000.00			
710.563.06	Remembrement Luc-Fortunau	40,000.00		40,000.00			
710.563.07	Zone camping	50,000.00		50,000.00			
710.61	CONTRIBUTIONS DE TIERS		120,000.00		120,000.00		44,705.55
710.610.00	Taxes de raccordement		120,000.00		120,000.00		44,705.55
72	TRAITEMENT DES DECHETS	100,000.00					
720	TRAITEMENT DES DECHETS	100,000.00					
720.50	INVESTISSEMENTS PROPRES	100,000.00					
720.501.10	Abris à containers	100,000.00					
74	CIMETIERES, CREMATOIRES ET COLUMBARIUM					4,867.25	
740	CIMETIERES, CREMATOIRES ET COLUMBARIUM					4,867.25	
740.50	INVESTISSEMENTS PROPRES					4,867.25	
740.501.00	Cimetière					4,867.25	
75	CORRECTION DES EAUX	100,000.00					
750	CORRECTION DES EAUX	100,000.00					
750.50	INVESTISSEMENTS PROPRES	100,000.00					
750.501.00	Réfection des torrents	100,000.00					
76	PROTECTION CONTRE LES AVALANCHES ET LES EBOULEMENTS	600,000.00	516,000.00	600,000.00	516,000.00	456,352.05	392,000.00
760	PROTECTION CONTRE LES AVALANCHES ET LES EBOULEMENTS	600,000.00	516,000.00	600,000.00	516,000.00	456,352.05	392,000.00
760.50	INVESTISSEMENTS PROPRES	600,000.00		600,000.00		456,352.05	
760.501.00	Protections avalanches	600,000.00		600,000.00		456,352.05	
760.66	SUBVENTIONS ACQUISES		516,000.00		516,000.00		392,000.00
760.660.00	Subv. féd. protections avalanches		420,000.00		420,000.00		319,000.00
760.661.00	Subv. cant. protections avalanches		96,000.00		96,000.00		73,000.00
78	PROTECTION DE L'ENVIRONNEMENT			205,000.00	155,800.00		
789	LUTTE CONTRE LA POLLUTION			205,000.00	155,800.00		
789.500.00	Assainissements			205,000.00			

Budget d'Investissement par classification administrative

Compte	Libellé	Budget Charges	2010 Produits	Budget Charges	2009 Produits	Comptes Charges	2008 Produits
789.66	SUBVENTIONS ACQUISES				155,800.00		
789.660.00	Subventions fédérales				82,000.00		
789.661.00	Subventions cantonales				73,800.00		
79	AMENAGEMENT	1,790,000.00	1,429,800.00	1,435,000.00	1,194,300.00	-42,020.15	18,200.00
790	AMENAGEMENT DU TERRITOIRE	1,790,000.00	1,429,800.00	1,435,000.00	1,194,300.00	-42,020.15	18,200.00
790.50	INVESTISSEMENTS PROPRES	1,790,000.00		1,435,000.00		-42,020.15	
790.501.02	Remembrement Luc-Fortunau			50,000.00		224.65	
790.501.04	Remembrement Bré de Blignou			145,000.00		10,239.05	
790.501.05	Remembrement Le Pétoly			550,000.00			
790.501.06	Remembrement Anzère Ouest			45,000.00			
790.501.07	Zone camping					-76,937.45	
790.501.08	Remembrement Senerettes			500,000.00		132.60	
790.501.09	Remembrement Luc Est			15,000.00			
790.501.10	Remembrement Rougenan			50,000.00		24,321.00	
790.501.11	Remembrement Gevrés-Boulleux			50,000.00			
790.501.12	Anzère, PAD zones A3 et A5			30,000.00			
790.501.20	Remembrements	1,790,000.00					
790.61	CONTRIBUTIONS DE TIERS		1,429,800.00		1,194,300.00		18,200.00
790.610.04	Remembrement Bré de Blignou				108,700.00		
790.610.05	Remembrement Le Pétoly				412,500.00		
790.610.06	Remembrement Anzère Ouest				33,800.00		
790.610.08	Remembrement Senerettes				375,000.00		
790.610.09	Remembrement Luc Est				11,300.00		
790.610.10	Remembrement Rougenan				37,500.00		18,200.00
790.610.11	Remembrement Gevrés-Boulleux				37,500.00		
790.610.20	Remembrements		1,143,800.00				
790.610.30	Taxes décharge Utignou						
790.610.50	Part réseaux eau-égouts, remembr. Senerettes		127,000.00		75,000.00		
790.610.54	Part réseaux eau-égouts, remembr. Bré de Blignou		55,000.00				
790.610.55	Part réseaux eau-égouts, remembr. Le Pétoly		24,000.00		23,000.00		
790.610.57	Part réseaux eau-égouts, remembr. Luc-Fortunau		80,000.00		80,000.00		

Budget d'Investissement par classification administrative

Compte	Libellé	Budget 2010		Budget 2009		Comptes 2008	
		Charges	Produits	Charges	Produits	Charges	Produits
8	ECONOMIE PUBLIQUE	83,000.00		100,000.00		28,886.30	
			83,000.00		100,000.00		28,886.30
80	AGRICULTURE	83,000.00		100,000.00		28,886.30	
800	AGRICULTURE	83,000.00		100,000.00		28,886.30	
800.50	INVESTISSEMENTS PROPRES	83,000.00		100,000.00		28,886.30	
800.501.00	Irrigation par aspersion	60,000.00		100,000.00		28,886.30	
800.501.01	Remise en état périodique des chemins (REP)	23,000.00					

Budget d'Investissement par classification administrative

Compte	Libellé	Budget 2010		Budget 2009		Comptes 2008	
		Charges	Produits	Charges	Produits	Charges	Produits
9	FINANCES ET IMPOTS	2,070,000.00		500,000.00		52,959.10	
			2,070,000.00		500,000.00		52,959.10
94	GERANCE DE LA FORTUNE ET DES DETTES	2,070,000.00		500,000.00		52,959.10	
942	IMMEUBLES DU PATRIMOINE FINANCIER	2,070,000.00		500,000.00		52,959.10	
942.52	PRETS ET PARTICIPATIONS PERMANENTES	2,070,000.00		500,000.00		52,959.10	
942.525.01	Piscine-Welness-Fitness	1,500,000.00				52,959.10	
942.525.02	Maison peinte	500,000.00		500,000.00			
942.525.04	Cabanne des Audannes	70,000.00					

Budget d'Investissement par classification administrative

Compte	Libellé	Budget Charges	2010 Produits	Budget Charges	2009 Produits	Comptes Charges	2008 Produits
		9,079,000.00	2,243,300.00	8,412,500.00	2,639,600.00	3,922,833.75	542,658.40
	Excédent de charge		6,835,700.00				
	Excédent de charge				5,772,900.00		
	Excédent de charge						3,380,175.35
		9,079,000.00	9,079,000.00	8,412,500.00	8,412,500.00	3,922,833.75	3,922,833.75