

COMMUNE D'AYENT

Budget 2011

Contenu :

1. Message introductif
2. Aperçu des principaux éléments :
 - présentation du résultat annuel
 - aperçu du compte annuel
 - compte de fonctionnement selon les tâches
 - compte de fonctionnement selon les natures
 - compte des investissements selon les tâches
 - compte des investissements selon les natures
 - aperçu des indicateurs financiers
 - graphe des indicateurs
 - amortissements
 - convocation de la séance plénière du conseil général
 - approbation du budget
3. Détail du compte de fonctionnement
4. Détail du compte des investissements

1.

Message introductif

MESSAGE DU CONSEIL COMMUNAL **AU CONSEIL GENERAL**

Monsieur le Président
Mesdames et Messieurs les Conseillers Généraux,

Nous avons le plaisir de vous remettre, en annexe, pour approbation par votre autorité, le budget 2011 de la Municipalité. Il vous est soumis conformément aux dispositions de l'art. 31 de la loi sur les communes du 5 février 2004, ainsi qu'à celles du règlement du Conseil général du 30 avril 2009.

L'exécutif a approuvé le budget lors de sa séance du 21 octobre 2010.

1. Introduction

Le budget 2011 s'inscrit dans un contexte économique favorable, mais tout de même lié aux craintes d'un ralentissement substantiel du rythme de la reprise dues avant tout aux difficultés que connaissent nos principaux partenaires économiques que sont les pays de la zone euro.

Depuis la récession qui a durement frappé l'économie mondiale fin 2008, il est assez rare que la réalité économique rejoigne les projections des analystes. Au mois de décembre 2009, le Secrétariat à l'économie et les instituts spécialisés évoquaient pour l'ensemble de l'exercice 2010 une progression du PIB de 0,6 ou 0,7 %. Dans le courant de janvier, on devient plus optimiste et on va le demeurer dans les mois suivants : en mars, on suggère une évolution de 1,4%; en mai, de 1,8%; et ainsi de suite pour en arriver, au mois de septembre, à 2,7% ! Simultanément, les prévisions pour 2011 évoluent à la baisse pour se fixer légèrement au-delà de 1 %.

Pour le Valais, les perspectives restent réjouissantes dans la plupart des secteurs économiques. La bonne tenue de la demande au niveau national y contribue. Toutefois, elles restent également entachées des mêmes incertitudes qu'à l'échelon national (taux de change défavorable, crise des finances publiques des états voisins, ralentissement des exportations, etc...).

Ainsi, il devient de plus en plus difficile pour les collectivités publiques d'évaluer ces éléments lors de l'élaboration de leur budget. Cette volatilité requiert de la prudence. S'il est aisé d'utiliser des excédents de recettes, il est plus difficile de redresser des déficits accumulés.

Dans cet environnement économique instable, le budget 2011 du compte de fonctionnement s'inscrit dans la ligne des résultats des dernières années. En faisant abstraction du soutien à la réalisation du Spa-Wellness, le montant des investissements pour l'exercice 2011 est inférieur à la marge d'autofinancement.

2. Budget 2011 – Aperçu général

L'état des dépenses et recettes estimé prévoit un total de produits de 19 millions de francs et un total de charges de 15.2 millions de francs. Il est prévu que l'exercice 2011 boucle avec une marge d'autofinancement de 3.8 millions de francs.

Compte de fonctionnement	C - 2009	B - 2010	B - 2011
Résultat avant amortissements comptables	Fr.	Fr.	Fr.
Charges financières	17'389'065.00	14'439'300.00	15'275'400.00
Revenus financiers	20'892'650.00	17'972'300.00	19'083'200.00
Marge d'autofinancement	3'503'585.00	3'533'000.00	3'807'800.00

* les charges et revenus financiers 2009 ont enregistré plus de 2.3 millions de francs liés à un correctif porté à la comptabilisation des contributions de remplacement de la PCi.

L'excédent de revenus, après enregistrement des amortissements ordinaires de 2.9 millions de francs, prévoit un accroissement de la fortune de Fr. 855'800.00.

Compte de fonctionnement	C - 2009	B - 2010	B - 2011
Résultat après amortissements comptables	Fr.	Fr.	Fr.
Marge d'autofinancement	3'503'585.00	3'533'000.00	3'807'800.00
Amortissements ordinaires	2'753'638.00	2'594'100.00	2'952'000.00
Amortissements complémentaires	-	400'000.00	
Amortissement du découvert au bilan	-	-	-
Excédent de revenus	749'947.00	538'900.00	855'800.00

Le montant des investissements nets se situe à 5.8 millions de francs pour des dépenses brutes de 7.9 millions de francs.

Compte des investissements	C - 2009	B - 2010	B - 2011
	Fr.	Fr.	Fr.
Dépenses	6'697'715.00	9'079'000.00	7'950'000.00
Recettes	1'184'157.00	2'243'300.00	2'081'900.00
Investissements nets	5'513'558.00	6'835'700.00	5'868'100.00

Financement	C - 2009	B - 2010	B - 2011
	Fr.	Fr.	Fr.
Marge d'autofinancement	3'503'585.00	3'533'000.00	3'807'800.00
Investissements nets	5'513'558.00	6'835'700.00	5'868'100.00
Insuffisance de financement			
Excédent de financement	-2'009'973.00	-3'302'700.00	-2'060'300.00

La décision prise en automne 2009 de soutenir le projet de Spa-Wellness figure pour 2.2 mios de francs au budget 2011. Ce soutien est considéré par la Municipalité comme une dépense « particulière ». Déduction faite de cette aide, les autres projets représentent 3.6 millions de francs et sont autofinancés par la marge d'autofinancement.

3. Budget de fonctionnement

Globalement, les charges financières, avant amortissements, progressent de 1.23 % par rapport à l'exercice 2009, alors que les revenus financiers augmentent de 2.63 %. La stabilité au niveau des dépenses de fonctionnement et une progression substantielle des recettes fiscales et des redevances hydrauliques contribuent à cette évolution positive.

3.1. Les variations majeures du compte de fonctionnement

Les variations majeures au budget 2011 par rapport à celui de l'année précédente concernent essentiellement les comptes suivants :

Aux dépenses

01	Sécurité publique 100.318.32 Actualisation des surfaces agricoles utiles	-	136'600.00
21	Ecoles publiques obligatoires	+	205'500.00
53	Autres assurances sociales 530.361.00 Prestations complémentaires AVS/AI	+	86'700.00
54	Protection de la jeunesse 541 Garderies d'enfants, crèches (dont Fr. 350'000.00 d'amortissements)	+	503'400.00
55	Handicapés	+	52'300.00
61	Routes cantonales	-	242'400.00
62	Routes communales	+	79'300.00
74	Cimetières, crématoires et columbarium (variation due aux amortissements)	-	59'100.00
79	Aménagement	+	67'400.00
83	Tourisme	+	63'100.00
86	Energie 869.318.00 Energie renouvelable	+	236'000.00
90	Impôts	+	85'300.00

Aux recettes

21	Ecoles publiques obligatoires	+	67'200.00
54	Protection de la jeunesse	+	79'000.00
90	Impôts	+	542'100.00
93	Quotes-parts aux recettes 932.411.00 Concessions et redevances hydrauliques	+	132'000.00

3.2. Fiscalité

Les revenus d'impôts devraient enregistrer une hausse sensible à 10.4 millions de francs. La progression de 5.4 % par rapport au budget 2010 s'explique par le fait que notre économie a bien résisté à la crise, que la construction poursuit une croissance inattendue au gré des taux d'intérêts hypothécaires favorables, et que les fondamentaux politiques et économiques de notre pays continuent d'attirer des capitaux étrangers.

L'évaluation des recettes fiscales se fonde sur la dernière taxation notifiée (2008) et les recommandations de l'Etat du Valais. Ce travail présente un certain degré d'incertitude quand bien même nous nous efforçons de cerner la situation avec la plus grande prudence tout en étant le plus près de la réalité.

Le conseil communal propose le maintien des barèmes fiscaux en vigueur, soit :

- Coefficient d'impôts 1.20
- Taux d'indexation 145%

3.3. Amortissements

Les dispositions de l'article 51 al. 1 et 2 de l'ordonnance sur la gestion financière des communes précise « le patrimoine administratif, après déduction de la valeur comptable des prêts et des participations permanentes, est amorti à raison de dix pour cent de sa valeur résiduelle ». Cet amortissement est comptabilisé comme charge au titre d'amortissement ordinaire.

Les amortissements ordinaires 2011, calculés sur le patrimoine administratif, s'élèvent à 2.9 millions de francs. Le taux moyen calculé s'élève à 11.2 %.

4. Budget d'investissements

Le budget des investissements présente des dépenses brutes de 7.9 millions de francs couvertes à hauteur de 2.1 millions de francs par des subventions et participations de tiers.

Les investissements nets de 5.8 millions de francs englobent le soutien au Spa-Wellness pour 2.2 millions de francs.

Avant de retenir de nouveaux projets au budget 2011, celui-ci était déjà conditionné par les décisions prises, la finalisation des projets déjà engagés et la contribution communale à la construction du réseau des routes cantonales, soit :

Compte des investissements		Montant net
		Fr.
Véhicule de police		45'000.00
Part au frais de construction des routes cantonales		500'000.00
Travaux engagés au CO (dernière étape)		180'000.00
Soutien à la réalisation de la piscine		2'215'000.00
Part de la Commune aux travaux de rénovation de la maison peinte		90'000.00
Investissements nets		3'030'000.00

Ainsi, les nouveaux projets portés au budget représentent environ 2.8 millions de francs.

Les principales réalisations prévues en 2011 sont :

Investissements principaux 2011 (plus de Fr. 100'000.00)		Montant net
		Fr.
Réfection ancien bâtiment du CO + préau		338'000.00
Part au frais de construction des routes cantonales		500'000.00
Routes de Trélu + Tsampy		200'000.00
Eclairage public		150'000.00
Route Pro de Savioz		240'000.00
Réfection des conduites d'eau potable		390'000.00
Réfection des conduites d'eaux usées		150'000.00
Réfection des torrents		380'000.00
Remembrement urbain et aménagement zone artisanale		575'500.00
Soutien Spa-Wellness		2'215'000.00
Investissements nets		5'138'500.00

4.1. Couverture des investissements

Financement des investissements	Marge autofinancement	Investissements nets	Taux couverture	+ / - financement
Années	Fr.	Fr.		Fr.
2001	1'456'377.00	1'120'000.00	130.03	336'377.00
2002	2'517'358.00	804'000.000	313.10	1'713'358.00
2003	2'546'633.00	1'127'200.00	178.44	1'119'433.00
2004	3'565'566.00	2'254'746.00	158.14	1'310'820.00
	10'085'934.00	5'605'946.00	179.90	4'479'988.00
2005	3'017'828.00	2'710'961.00	111.32	306'867.00
2006	3'046'438.00	1'898'325.00	160.48	1'148'113.00
2007	4'948'952.00	3'447'589.00	143.55	1'501'363.00
2008	3'767'212.00	3'380'175.00	111.50	387'036.00
	14'780'430.00	11'437'050.00	129.24	3'343'380.00
2009	3'503'586.00	5'513'558.00	63.55	-2'009'972.00
2010 - budget	3'533'000.00	6'835'700.00	51.68	-3'302'700.00
2011 - budget	3'807'800.00	5'868'100.00	64.89	-2'060'300.00
	10'844'386.00	18'217'358.00	59.64	-7'372'972.00
Récapitulation	35'710'750.00	35'260'354.00	101.34	450'396.00

L'insuffisance de financement relevée sur les exercices 2009 à 2011 porte sur le caractère particulier de certains investissements réalisés, soit :

- Nouvelle structure d'accueil pour la petite enfance Fr. 3'500'000.00
- Soutien aux infrastructures touristiques (Wellness-piscine) Fr. 4'200'000.00

Le tableau ci-dessus invite, dans les prochaines années, les politiques à fixer les priorités dans les investissements, à analyser les finances communales et à demeurer modéré de manière à ce que le service de la dette n'entrave par le dynamisme de l'économie locale.

5. Evolution de l'endettement communal

L'endettement net devrait évoluer de la manière suivante d'ici fin 2011 :

Evolution endettement net	C - 2009	B - 2010	B - 2011
	Fr.	Fr.	Fr.
Dette brute	17'342'920.00	20'515'620.16	22'445'920.16
Patrimoine financier réalisable	11'274'892.00	11'274'892.64	11'274'892.64
Endettement net au 31.12 *	6'068'028.00	9'240'727.52	11'171'027.52
Nombre d'habitant	3'501	3'551	3'601
Endettement net par habitant	1'733	2'602	3'102

* A l'endettement net estimé au 31.12.2011, il faut ôter le montant du prêt à Spa Wellness Anzère SA de Fr. 2'700'000.00 (considéré comme des liquidités dans le calcul de cet indicateur).

En tenant compte de cet élément, l'endettement net par habitant à fin 2011 devrait se situer à Fr. 2'362.00 et serait qualifié « endettement faible ».

6. Considérations finales

Le budget 2011 présente à nouveau une insuffisance de financement des investissements d'un peu plus de 2 millions. Le conseil communal concède que l'équilibre entre les investissements et la marge d'autofinancement n'est pas assuré.

Comme déjà relevé précédemment, si à l'avenir on veut maintenir un rythme d'investissements aussi soutenu que ces dernières années et assurer des finances saines indispensables au développement harmonieux de notre commune sur le plan économique, social et culturel, il faut étudier de nouvelles sources de recettes même modestes.

Les prévisions au niveau des recettes fiscales 2011 sont favorables. Toutefois, on doit rester prudent, car le rétablissement de l'économie est encore timide chez nos voisins, de sorte qu'on ne peut exclure des rechutes, voire des effondrements qui pourraient aboutir un à un à un ralentissement de l'activité en Suisse.

Malgré les importants investissements réalisés depuis fin 2008, les indicateurs financiers confirment la bonne santé financière de la Municipalité. Elle peut ainsi, en 2011, poursuivre son programme sans inquiétude immédiate.

Au vu des informations détaillées contenues dans cette présentation, nous invitons le Conseil général à approuver le budget 2011 tel que présenté et à autoriser le Conseil communal à contracter les emprunts que ce budget implique.

Nous remercions et félicitons tous les services communaux, les commissions exécutives, leur présidente et président, pour la diligence et le sérieux apportés dans la préparation du budget.

Notre reconnaissance va également à tous les membres du Conseil général pour leur soutien et leur collaboration.

Ayent, le 26 octobre 2010

La Commune d'Ayent

2.

**Aperçu des principaux
éléments**

Aperçu du compte administratif

Comptes
2009

Budget
2010

Budget
2011

Compte de fonctionnement

Résultat avant amortissements comptables				
Charges financières	- fr.	17'389'065.16	14'439'300.00	15'275'400.00
Revenus financiers	+ fr.	20'892'650.88	17'972'300.00	19'083'200.00
Marge d'autofinancement (négative)	= fr.	-	-	-
Marge d'autofinancement	= fr.	3'503'585.72	3'533'000.00	3'807'800.00
Résultat après amortissements comptables				
Marge d'autofinancement (négative)	- fr.	-	-	-
Marge d'autofinancement	+ fr.	3'503'585.72	3'533'000.00	3'807'800.00
Amortissements ordinaires	- fr.	2'753'638.00	2'994'100.00	2'952'000.00
Amortissements complémentaires	- fr.	-	-	-
Amortissement du découvert au bilan	- fr.	-	-	-
Excédent de charges	= fr.	-	-	-
Excédent de revenus	= fr.	749'947.72	538'900.00	855'800.00

Compte des investissements

Dépenses	+ fr.	6'697'714.60	9'079'000.00	7'950'000.00
Recettes	- fr.	1'184'157.05	2'243'300.00	2'081'900.00
Investissements nets	= fr.	5'513'557.55	6'835'700.00	5'868'100.00
Investissements nets (négatifs)	= fr.	-	-	-

Financement

Marge d'autofinancement (négative)	- fr.	-	-	-
Marge d'autofinancement	+ fr.	3'503'585.72	3'533'000.00	3'807'800.00
Investissements nets	- fr.	5'513'557.55	6'835'700.00	5'868'100.00
Investissements nets (négatifs)	+ fr.	-	-	-
Insuffisance de financement	= fr.	2'009'971.83	3'302'700.00	2'060'300.00
Excédent de financement	= fr.	-	-	-

Aperçu du compte annuel		Comptes 2009		Budget 2010		Budget 2011	
Compte de fonctionnement		Charges	Revenus	Charges	Revenus	Charges	Revenus
Total des charges (amortissements inclus)		20'142'703.16		17'433'400.00		18'227'400.00	
Total des revenus			20'892'650.88		17'972'300.00		19'083'200.00
Excédent de revenus		749'947.72		538'900.00		855'800.00	
Excédent de charges			-		-		-
Total		20'892'650.88	20'892'650.88	17'972'300.00	17'972'300.00	19'083'200.00	19'083'200.00
Compte des investissements		Dépenses	Recettes	Dépenses	Recettes	Dépenses	Recettes
Total des dépenses reportées au bilan		6'697'714.60		9'079'000.00		7'950'000.00	
Total des recettes reportées au bilan			1'184'157.05		2'243'300.00		2'081'900.00
Investissements nets 3)			5'513'557.55		6'835'700.00		5'868'100.00
Total		6'697'714.60	6'697'714.60	9'079'000.00	9'079'000.00	7'950'000.00	7'950'000.00
Financement							
Report des investissements nets		5'513'557.55		6'835'700.00		5'868'100.00	
Report des amortissements ordinaires du patrimoine administratif			2'753'638.00		2'994'100.00		2'952'000.00
Report des amortissements complémentaires du patrimoine administratif			-		-		-
Report des amortissements du découvert du bilan			-		-		-
Excédent de revenus du compte de fonctionnement			749'947.72		538'900.00		855'800.00
Excédent de charges du compte de fonctionnement		-		-		-	
Excédent de financement		-		-		-	
Insuffisance de financement			2'009'971.83		3'302'700.00		2'060'300.00
Total		5'513'557.55	5'513'557.55	6'835'700.00	6'835'700.00	5'868'100.00	5'868'100.00
Modification du capital							
Report de l'excédent de financement			-		-		-
Report de l'insuffisance de financement		2'009'971.83		3'302'700.00		2'060'300.00	
Report des dépenses d'investissement au bilan			6'697'714.60		9'079'000.00		7'950'000.00
Report des recettes d'investissement au bilan		1'184'157.05		2'243'300.00		2'081'900.00	
Report des amortissements au bilan		2'753'638.00		2'994'100.00		2'952'000.00	
Augmentation de la fortune nette		749'947.72		538'900.00		855'800.00	
Diminution de la fortune nette			-		-		-
Total		6'697'714.60	6'697'714.60	9'079'000.00	9'079'000.00	7'950'000.00	7'950'000.00

3) Remarque: si négatif = excédent de recettes du compte des investissements

Compte de fonctionnement selon les tâches

Comptes 2009

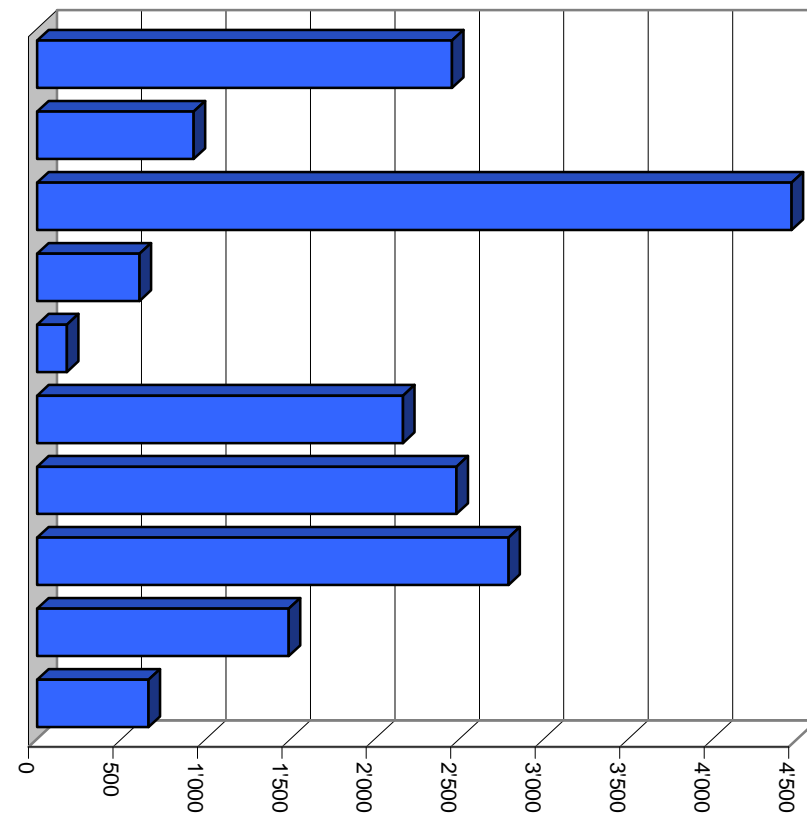
Budget 2010

Budget 2011

	Comptes 2009		Budget 2010		Budget 2011	
	Charges	Revenus	Charges	Revenus	Charges	Revenus
0 Autorité générale	2'794'920.18	1'130'975.40	2'774'400.00	920'800.00	2'457'300.00	1'094'600.00
1 Sécurité publique	3'265'425.50	2'723'007.30	1'017'500.00	350'500.00	927'600.00	362'600.00
2 Enseignement et formation	4'491'837.20	1'684'944.15	4'261'500.00	1'608'600.00	4'467'000.00	1'675'800.00
3 Culture, loisirs et culte	563'260.90	25'492.80	527'100.00	23'500.00	606'600.00	23'000.00
4 Santé	150'338.85	-	158'900.00	-	177'500.00	-
5 Prévoyance sociale	1'439'100.60	350'303.65	1'536'200.00	325'500.00	2'167'300.00	402'500.00
6 Trafic	2'928'898.45	44'720.60	2'646'600.00	31'200.00	2'483'500.00	33'000.00
7 Protection et aménagement de l'environnement, yc eau, égouts, déchets	2'665'732.75	2'197'202.65	2'709'700.00	2'143'500.00	2'790'900.00	2'167'400.00
8 Economie publique, yc services industriels	1'297'695.80	1'788'594.35	1'201'200.00	1'728'000.00	1'490'000.00	1'754'900.00
9 Finances et impôts	545'492.93	10'947'409.98	600'300.00	10'840'700.00	659'700.00	11'569'400.00
Total des charges et des revenus	20'142'703.16	20'892'650.88	17'433'400.00	17'972'300.00	18'227'400.00	19'083'200.00
Excédent de charges		-		-		-
Excédent de revenus	749'947.72		538'900.00		855'800.00	

Comptes de fonctionnement selon les tâches, charges

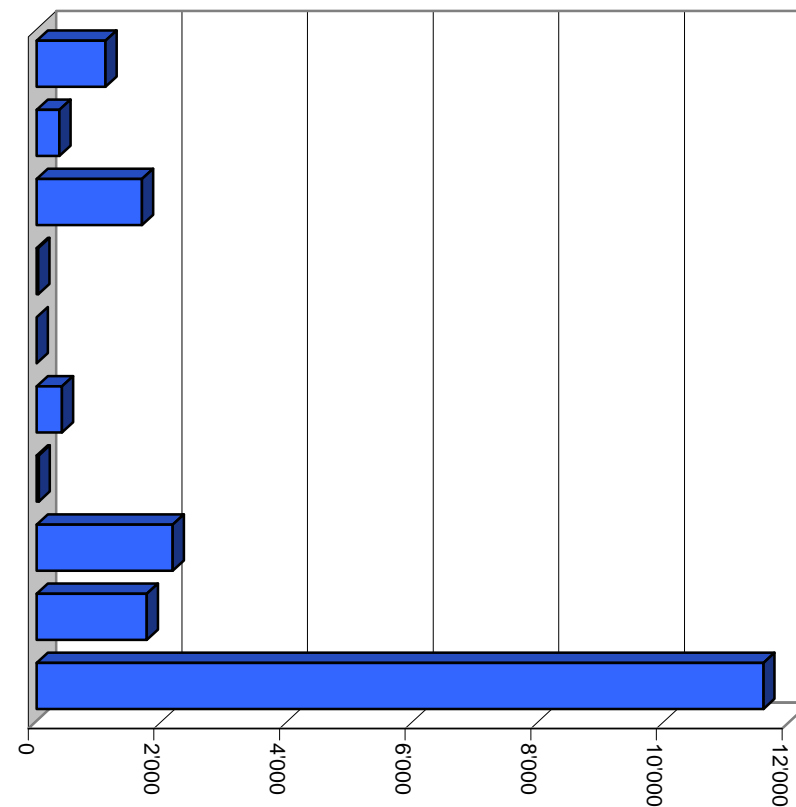
0	Autorité générale	13.5%	2'457'300
1	Sécurité publique	5.1%	927'600
2	Enseignement et formation	24.5%	4'467'000
3	Culture, loisirs et culte	3.3%	606'600
4	Santé	1.0%	177'500
5	Prévoyance sociale	11.9%	2'167'300
6	Trafic	13.6%	2'483'500
7	Protection et aménagement de l'environnement, yc eau, égouts, déchets	15.3%	2'790'900
8	Economie publique, yc services industriels	8.2%	1'490'000
9	Finances et impôts	3.6%	659'700
Total			18'227'400



Milliers

Comptes de fonctionnement selon les tâches, revenus

0	Autorité générale	5.7%	1'094'600
1	Sécurité publique	1.9%	362'600
2	Enseignement et formation	8.8%	1'675'800
3	Culture, loisirs et culte	0.1%	23'000
4	Santé	0.0%	0
5	Prévoyance sociale	2.1%	402'500
6	Trafic	0.2%	33'000
7	Protection et aménagement de l'environnement, yc eau, égouts, déchets	11.4%	2'167'400
8	Economie publique, yc services industriels	9.2%	1'754'900
9	Finances et impôts	60.6%	11'569'400
Total			19'083'200



Milliers

Compte de fonctionnement selon les natures

Comptes 2009

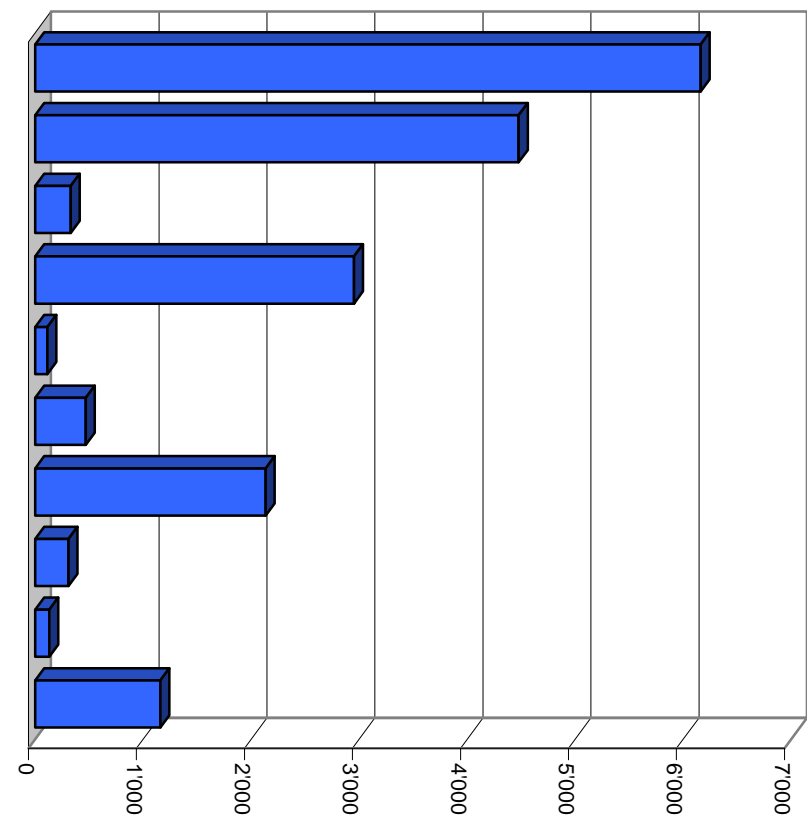
Budget 2010

Budget 2011

	Comptes 2009		Budget 2010		Budget 2011	
	Charges	Revenus	Charges	Revenus	Charges	Revenus
30 Charges de personnel	5'791'670.90		5'876'000.00		6'160'600.00	
31 Biens, services et marchandises	4'096'436.47		3'920'700.00		4'476'500.00	
32 Intérêts passifs	273'355.70		353'600.00		327'700.00	
33 Amortissements	2'755'179.75		2'994'100.00		2'952'000.00	
34 Parts à des contributions sans affectation	118'714.20		112'700.00		113'000.00	
35 Dédommagements versés à des collectivités publiques	1'349'788.70		1'056'700.00		466'800.00	
36 Subventions accordées	1'659'878.75		1'707'100.00		2'134'400.00	
37 Subventions redistribuées	305'895.80		282'000.00		308'900.00	
38 Attributions aux financements spéciaux	2'612'571.24		130'000.00		130'000.00	
39 Imputations internes	1'179'211.65		1'000'500.00		1'157'500.00	
40 Impôts		9'890'215.59		9'902'000.00		10'444'100.00
41 Patentes et concessions		789'437.54		706'500.00		838'500.00
42 Revenus des biens		312'900.05		238'000.00		311'400.00
43 Contributions		6'604'861.20		4'152'100.00		4'232'500.00
44 Parts à des recettes et contributions sans affectation		-		-		-
45 Restitutions de collectivités publiques		66'560.95		53'500.00		59'800.00
46 Subventions		1'683'568.10		1'637'700.00		1'730'500.00
47 Subventions à redistribuer		305'895.80		282'000.00		308'900.00
48 Prélèvements sur les financements spéciaux		60'000.00		-		-
49 Imputations internes		1'179'211.65		1'000'500.00		1'157'500.00
Total des charges et des revenus	20'142'703.16	20'892'650.88	17'433'400.00	17'972'300.00	18'227'400.00	19'083'200.00
Excédent de charges		-		-		-
Excédent de revenus	749'947.72		538'900.00		855'800.00	

Comptes de fonctionnement selon les natures, charges

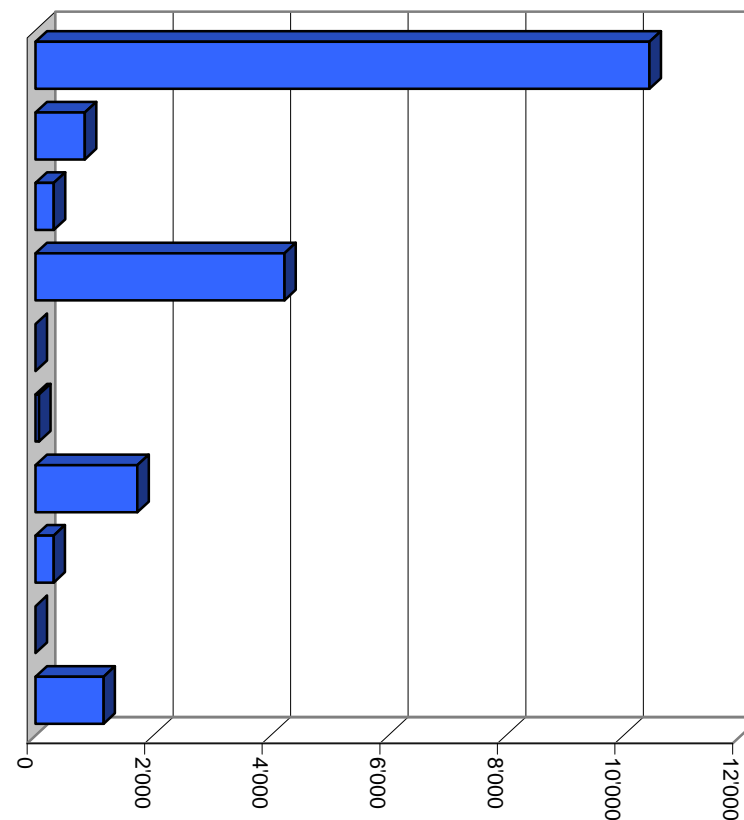
30 Charges de personnel	33.8%	6'160'600
31 Biens, services et marchandises	24.6%	4'476'500
32 Intérêts passifs	1.8%	327'700
33 Amortissements	16.2%	2'952'000
34 Parts à des contributions sans affectation	0.6%	113'000
35 Dédommagements versés à des collectivités publiques	2.6%	466'800
36 Subventions accordées	11.7%	2'134'400
37 Subventions redistribuées	1.7%	308'900
38 Attributions aux financements spéciaux	0.7%	130'000
39 Imputations internes	6.4%	1'157'500
Total		18'227'400



Milliers

Comptes de fonctionnement selon les natures, revenus

40 Impôts	54.7%	10'444'100
41 Patentes et concessions	4.4%	838'500
42 Revenus des biens	1.6%	311'400
43 Contributions	22.2%	4'232'500
44 Parts à des recettes et contributions sans affectation	0.0%	0
45 Restitutions de collectivités publiques	0.3%	59'800
46 Subventions	9.1%	1'730'500
47 Subventions à redistribuer	1.6%	308'900
48 Prélèvements sur les financements spéciaux	0.0%	0
49 Imputations internes	6.1%	1'157'500
Total		19'083'200



Milliers

Compte des investissements selon les tâches

Comptes 2009

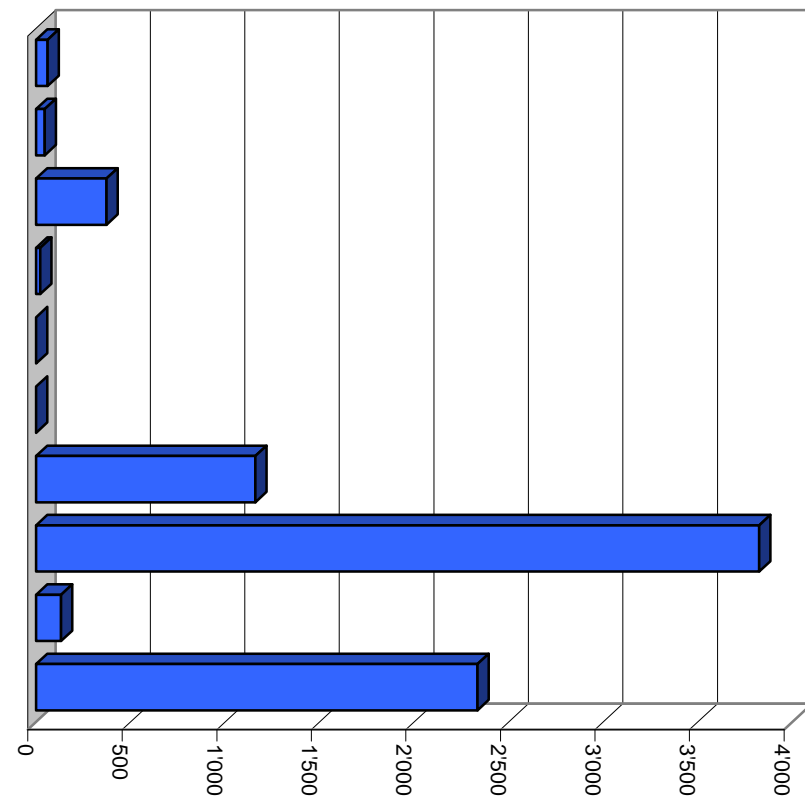
Budget 2010

Budget 2011

	Comptes 2009		Budget 2010		Budget 2011	
	Dépenses	Recettes	Dépenses	Recettes	Dépenses	Recettes
0 Autorité générale	485'245.00	-	435'000.00	-	60'000.00	-
1 Sécurité publique	67'199.20	8'874.25	-	-	45'000.00	-
2 Enseignement et formation	569'083.00	107'756.00	300'000.00	57'500.00	372'000.00	116'400.00
3 Culture, loisirs et culte	19'091.65	-	-	-	21'500.00	-
4 Santé	-	-	-	-	-	-
5 Prévoyance sociale	1'554'964.65	-	1'950'000.00	-	-	-
6 Trafic	1'086'052.70	-	360'000.00	-	1'160'000.00	-
7 Protection et aménagement de l'environnement, yc eau, égouts, déchets	2'380'344.85	1'052'826.80	3'881'000.00	2'185'800.00	3'824'000.00	1'965'500.00
8 Economie publique, yc services industriels	100'118.55	4'700.00	83'000.00	-	132'500.00	-
9 Finances et impôts	435'615.00	10'000.00	2'070'000.00	-	2'335'000.00	-
Total des dépenses et des recettes	6'697'714.60	1'184'157.05	9'079'000.00	2'243'300.00	7'950'000.00	2'081'900.00
Excédent de dépenses		5'513'557.55		6'835'700.00		5'868'100.00
Excédent de recettes	-		-		-	

Comptes des investissements selon les tâches, dépenses

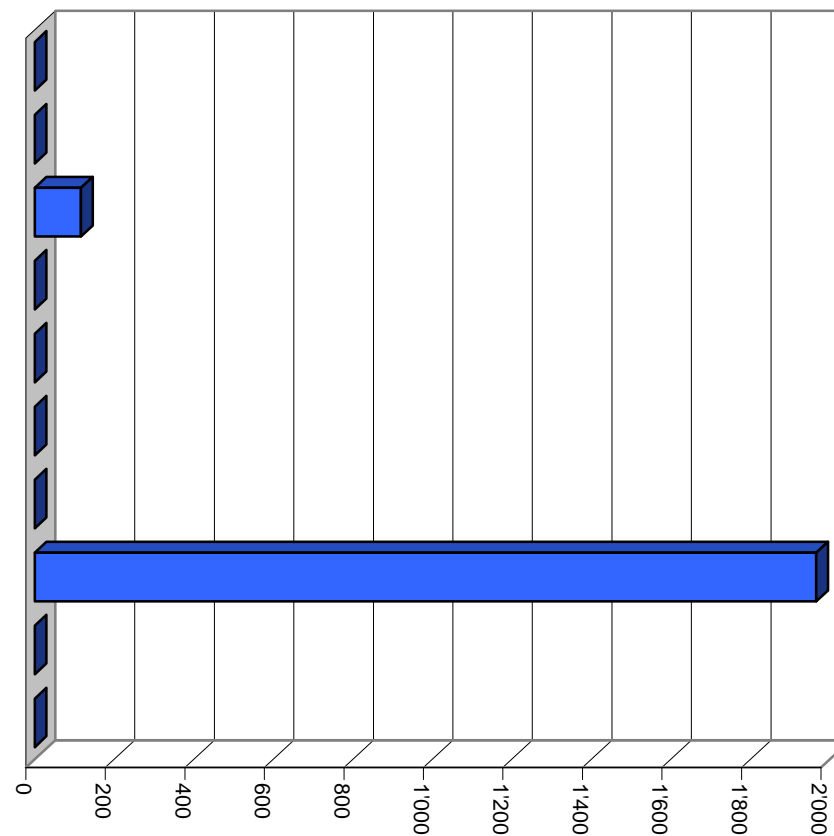
0	Autorité générale	0.8%	60'000
1	Sécurité publique	0.6%	45'000
2	Enseignement et formation	4.7%	372'000
3	Culture, loisirs et culte	0.3%	21'500
4	Santé	0.0%	0
5	Prévoyance sociale	0.0%	0
6	Trafic	14.6%	1'160'000
7	Protection et aménagement de l'environnement, yc eau, égouts, déchets	48.1%	3'824'000
8	Economie publique, yc services industriels	1.7%	132'500
9	Finances et impôts	29.4%	2'335'000
Total			7'950'000



Milliers

Comptes des investissements selon les tâches, recettes

0	Autorité générale	0.0%	0
1	Sécurité publique	0.0%	0
2	Enseignement et formation	5.6%	116'400
3	Culture, loisirs et culte	0.0%	0
4	Santé	0.0%	0
5	Prévoyance sociale	0.0%	0
6	Trafic	0.0%	0
7	Protection et aménagement de l'environnement, yc eau, égouts, déchets	94.4%	1'965'500
8	Economie publique, yc services industriels	0.0%	0
9	Finances et impôts	0.0%	0
Total			2'081'900



Milliers

Compte des investissements selon les natures

Comptes 2009

Budget 2010

Budget 2011

	Comptes 2009		Budget 2010		Budget 2011	
	Dépenses	Recettes	Dépenses	Recettes	Dépenses	Recettes
50 Investissements propres	6'261'018.55		6'673'000.00		4'818'000.00	
52 Prêts et participations permanentes	435'615.00		2'070'000.00		2'335'000.00	
56 Subventions accordées	1'081.05		336'000.00		797'000.00	
57 Subventions redistribuées	-		-		-	
58 Autres dépenses activables	-		-		-	
60 Transferts au patrimoine financier		-		-		-
61 Contributions de tiers		491'278.15		1'664'800.00		1'444'500.00
62 Remboursement de prêts et participations permanentes		10'000.00		-		-
63 Facturation à des tiers		-		-		-
64 Remboursement de subventions acquises		-		-		-
66 Subventions acquises		682'878.90		578'500.00		637'400.00
67 Subventions à redistribuer		-		-		-
Total des dépenses et des recettes	6'697'714.60	1'184'157.05	9'079'000.00	2'243'300.00	7'950'000.00	2'081'900.00
Excédent de dépenses		5'513'557.55		6'835'700.00		5'868'100.00
Excédent de recettes	-		-		-	

Aperçu des indicateurs financiers

1. Degré d'autofinancement (I1)	2010	2011	Moyenne
(Autofinancement en pour cent de l'investissement net)	51.7%	64.9%	57.8%

Valeurs indicatives

I1 >= 100%	5 - très bien
80% =< I1 < 100%	4 - bien
60% =< I1 < 80%	3 - satisfaisant (à court terme)
0% =< I1 < 60%	2 - insuffisant
I1 < 0%	1 - très mauvais

NB : Si les investissements nets sont négatifs (recettes d'investissements supérieures aux dépenses d'investissements), le ratio n'a pas de valeur indicative et c'est pourquoi il n'est pas pris en compte dans le calcul de la moyenne.

2. Capacité d'autofinancement (I2)	2010	2011	Moyenne
(Autofinancement en pour cent des revenus financiers)	21.2%	21.6%	21.4%

Valeurs indicatives

I2 >= 20%	5 - très bien
15% =< I2 < 20%	4 - bien
8% =< I2 < 15%	3 - satisfaisant
0% =< I2 < 8%	2 - insuffisant
I2 < 0%	1 - très mauvais

3. Taux des amortissements ordinaires (I3)	2010	2011	Moyenne
(Amortissements ordinaires en % du PA à amortir)	10.2%	11.2%	10.7%

Valeurs indicatives

I3 >= 10%	5 - amortissements suffisants
8% =< I3 < 10%	4 - amortissements moyens (à court terme)
5% =< I3 < 8%	3 - amortissements faibles
2% =< I3 < 5%	2 - amortissements insuffisants
I3 < 2%	1 - amortissements nettement insuffisants

4. Endettement net par habitant (I4)	2010	2011	Moyenne
(Dette brute moins PF réalisable par habitant)	2'602	3'102	2'854

Valeurs indicatives

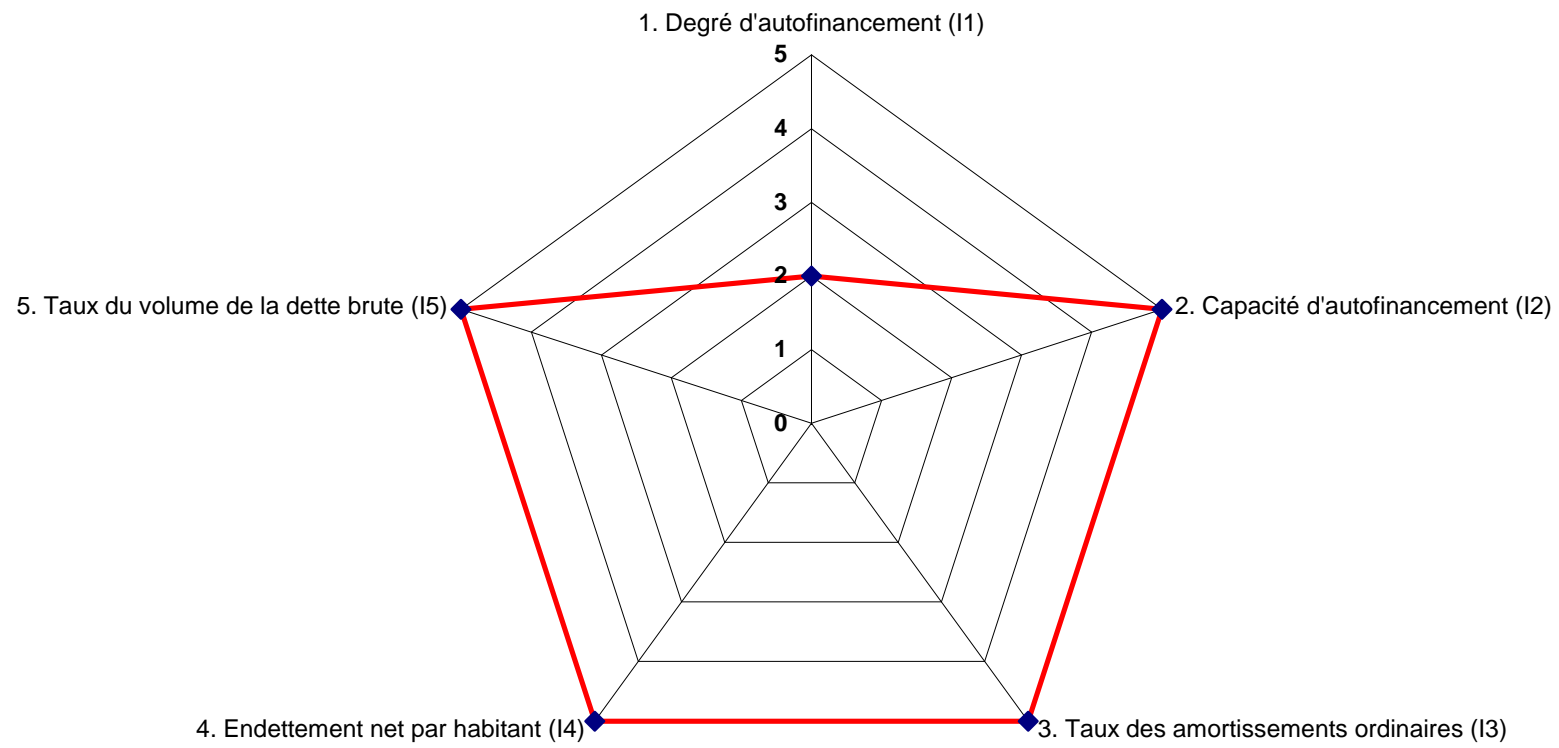
I4 < 3'000	5 - endettement faible
3'000 =< I4 < 5'000	4 - endettement mesuré
5'000 =< I4 < 7'000	3 - endettement important
7'000 =< I4 < 9'000	2 - endettement très important
I4 >= 9'000	1 - endettement excessif

5. Taux du volume de la dette brute (I5)	2010	2011	Moyenne
(Dette brute en % des revenus financiers)	122.9%	127.4%	125.2%

Valeurs indicatives

I5 < 150%	5 - très bien
150% =< I5 < 200%	4 - bien
200% =< I5 < 250%	3 - satisfaisant
250% =< I5 < 300%	2 - insuffisant
I5 >= 300%	1 - mauvais

Graphique des indicateurs - moyenne des deux années



Amortissements estimés pour 2011

			<u>Solde au</u> <u>01.01.2010</u> Fr.	<u>Augmentation</u> <u>budget 2010</u> Fr.	<u>Solde avant</u> <u>amortissements</u> Fr.	<u>Taux</u>	<u>Amortissements</u> Fr.	<u>Solde à la fin</u> <u>de l'exercice</u> Fr.
14		INVESTISSEMENTS PROPRES						
140		Terrains non bâtis	5'392'100.00	450'000.00	5'842'100.00		27'300.00	5'814'800.00
	029.331.00	Biens-fonds	4'976'800.00	350'000.00	5'326'800.00			5'326'800.00
	790.331.00	Dépôt de terre Utignou	169'200.00		169'200.00			169'200.00
	750.331.00	Torrents	218'800.00	100'000.00	318'800.00			318'800.00
	789.331.00	Assainissements	27'300.00		27'300.00	30.00%	27'300.00	0.00
141		Ouvrage de génie civil	9'364'761.32	2'038'200.00	11'402'961.32		1'684'700.00	9'718'261.32
	620.331.00	Route Bochonnesses-Grillesses	52'500.00		52'500.00	30.00%	15'800.00	36'700.00
	620.331.00	Rte des Dailles	0.00	30'000.00	30'000.00			30'000.00
	620.331.00	Rte de Trélu + Tsampy	0.00	20'000.00	20'000.00			20'000.00
	620.331.00	Rte Pro de Savioz	0.00	240'000.00	240'000.00			240'000.00
	620.331.00	Place Maison de commune	0.00	70'000.00	70'000.00	30.00%	21'000.00	49'000.00
	620.331.00	Route de l'école de Botyre	83'000.00		83'000.00	30.00%	25'000.00	58'000.00
	620.331.00	Route de Bonnefile	692'300.00		692'300.00	30.00%	207'700.00	484'600.00
	620.331.00	Route de la Poa	147'000.00		147'000.00	30.00%	44'100.00	102'900.00
	620.331.00	Route des Frisses	77'000.00		77'000.00	30.00%	23'100.00	53'900.00
	620.331.00	Route du Rawil	274'500.00		274'500.00	30.00%	82'400.00	192'100.00
	620.331.00	Route de la Madeleine	47'200.00		47'200.00	30.00%	14'200.00	33'000.00
	620.331.00	Aménagement des espaces publics	2'169'200.00		2'169'200.00	25.00%	500'200.00	1'669'000.00
	760.331.00	Ouvrages paravalanches	79'500.00	84'000.00	163'500.00	30.00%	49'000.00	114'500.00
	740.331.00	Cimetière	373'000.00		373'000.00	30.00%	112'000.00	261'000.00
	720.331.00	Centre de tri de Luc et containers	16'123.05	100'000.00	116'123.05		50'800.00	65'323.05
	700.331.00	Réseau d'eau potable	4'115'424.77	818'000.00	4'933'424.77		193'400.00	4'740'024.77
	710.331.00	Egouts	0.00	233'000.00	233'000.00		140'200.00	92'800.00
	790.331.00	Remembrements	0.00	360'200.00	360'200.00	30.00%		360'200.00
	790.331.00	Remembrement urbain Champ de la Grange	58'300.00		58'300.00	30.00%	17'500.00	40'800.00
	790.331.00	Remembrement urbain Luc - Fortunau	262'974.80		262'974.80			262'974.80
	790.331.00	Remembrement Trébutyre	231'700.30		231'700.30	30.00%	69'500.00	162'200.30
	790.331.00	Zone Camping	1'489.10		1'489.10			1'489.10
	790.331.00	Zone à aménager Bré de Blignou	334'258.55		334'258.55	30.00%	100'300.00	233'958.55
	790.331.00	Zone à aménager Le Pétoly	59'705.25		59'705.25			59'705.25
	790.331.00	Zone à aménager Anzère Ouest	44'800.00		44'800.00			44'800.00

Amortissements estimés pour 2011

			<u>Solde au</u> 01.01.2010 Fr.	<u>Augmentation</u> budget 2010 Fr.	<u>Solde avant</u> amortissements Fr.	<u>Taux</u>	<u>Amortissements</u> Fr.	<u>Solde à la fin</u> de l'exercice Fr.
	790.331.00	Remembrement des Sénerettes	17'858.45		17'858.45			17'858.45
	790.331.00	Remembrement de Rougenan	22'584.80		22'584.80			22'584.80
	790.331.00	Remembrement Gevrés-Boulleux	10'211.00		10'211.00			10'211.00
	790.331.00	Zone artisanale de Blignou	3'026.40		3'026.40			3'026.40
	800.331.00	Irrigation par aspersion	129'604.85	60'000.00	189'604.85			189'604.85
	800.331.00	REP	0.00	23'000.00	23'000.00			23'000.00
	800.331.00	Chauffage à distance	61'500.00		61'500.00	30.00%	18'500.00	43'000.00
143		Terrains bâtis	5'773'043.90	2'192'500.00	7'965'543.90		1'165'000.00	6'800'543.90
	029.331.00	Bâtiments administratifs	650'400.00		650'400.00	20.00%	131'000.00	519'400.00
	029.331.00	Bâtiment Triage forestier	1.00		1.00			1.00
	140.331.00	Local du feu, Fortunau	1.00		1.00			1.00
	219.331.00	Cycle d'Orientation	1'969'200.00	242'500.00	2'211'700.00	20.00%	400'000.00	1'811'700.00
	219.331.00	Ecole de Botyre	1'179'000.00		1'179'000.00	20.00%	200'000.00	979'000.00
	219.331.00	Part. école secondaire, Sion	1.00		1.00			1.00
	309.331.00	Tennis à Anzère	124'800.00		124'800.00	20.00%	25'000.00	99'800.00
	309.331.00	Part. terrain de sports de Lénire	1.00		1.00	20.00%		1.00
	541.331.00	Crèche - nouveau bâtiment	1'554'964.65	1'950'000.00	3'504'964.65	10.00%	350'000.00	3'154'964.65
	570.331.00	Home personnes âgées des Crêtes	1.00		1.00			1.00
	140.331.00	Local du feu, Anzère	49'874.25		49'874.25	20.00%	10'000.00	39'874.25
	830.331.00	Bureaux Anzère Tourisme (AV8)	204'800.00		204'800.00	20.00%	41'000.00	163'800.00
	029.331.00	Autres locaux Anzère (AV15)	40'000.00		40'000.00	20.00%	8'000.00	32'000.00

Amortissements estimés pour 2011

			<u>Solde au</u> <u>01.01.2010</u> Fr.	<u>Augmentation</u> <u>budget 2010</u> Fr.	<u>Solde avant</u> <u>amortissements</u> Fr.	<u>Taux</u>	<u>Amortissements</u> Fr.	<u>Solde à la fin</u> <u>de l'exercice</u> Fr.
146		Mobilier, machines, véhicules	102'327.75	85'000.00	187'327.75		75'000.00	112'327.75
	029.331.00	Mobilier et machines administration	1.00	40'000.00	40'001.00	40.00%	16'000.00	24'001.00
	029.331.00	Machines et véhicules TP	44'200.00	45'000.00	89'200.00	40.00%	35'700.00	53'500.00
	113.331.00	Matériel et véhicule police	1.00		1.00			1.00
	140.331.00	Véhicule pompier - tonne-pompe	58'125.75		58'125.75	40.00%	23'300.00	34'825.75
149		Autres investissements propres	2.00	0.00	2.00		0.00	2.00
	869.331.00	Mesures d'économie d'énergie	1.00		1.00			1.00
	309.331.00	Livre Ayent revisité	1.00		1.00			1.00
15		PRETS ET PARTICIPATIONS	870'239.50	0.00	870'239.50		0.00	870'239.50
	029.332.00	L'Energie de Sion-Région SA	426'000.00		426'000.00			426'000.00
	029.332.00	Titres Télé Anzère SA	1.00		1.00			1.00
		Prêts Télé Anzère SA	300'000.00		300'000.00			300'000.00
		Prêts divers	144'238.50		144'238.50			144'238.50
16		SUBVENTIONS D'INVESTISSEMENT	555'448.38	2'070'000.00	2'625'448.38		0.00	2'625'448.38
	029.332.00	Fondation Maison peinte	280'640.50	500'000.00	780'640.50			780'640.50
	029.332.00	Piscine-Wellness-Fitness	274'807.88	1'500'000.00	1'774'807.88			1'774'807.88
	029.332.00	Cabane des Audannes	0.00	70'000.00	70'000.00			70'000.00
		TOTAUX	22'057'922.85	6'835'700.00	28'893'622.85		2'952'000.00	25'941'622.85

Amortissements estimés pour 2011

			<u>Solde au</u> <u>01.01.2010</u> Fr.	<u>Augmentation</u> <u>budget 2010</u> Fr.	<u>Solde avant</u> <u>amortissements</u> Fr.	<u>Taux</u>	<u>Amortissements</u> Fr.	<u>Solde à la fin</u> <u>de l'exercice</u> Fr.
		Amortissements comptes autofinancés			5'282'547.82	7.28%	384'400.00	
		Amortissements autres			22'740'835.53	11.29%	2'567'600.00	
		Amortissements complémentaires s/prêts			870'239.50	0.00%	0.00	
		Total			28'893'622.85	10.22%	2'952'000.00	
		Prêts et participations			-870'239.50		0.00	
		Total			28'023'383.35	10.53%	2'952'000.00	



COMMUNE D'AYENT

CONSEIL GENERAL
DE LA COMMUNE D'AYENT

CASE POSTALE 70
1966 AYENT

Ayent, le 26 novembre 2010

Conseil communal
Rte d'Anzère 1
1966 Ayent

Séance plénière du Conseil général du 16 décembre 2010

Monsieur le Président,
Madame la Vice-Présidente,
Mesdames et Messieurs les Conseillers,

Nous vous convions à la prochaine séance plénière du Conseil général qui aura lieu

**jeudi 16 décembre 2010 à 19 h 30
à la salle de gymnastique de St-Romain**

L'ordre du jour est le suivant :

1. Contrôle des présences
2. Approbation de l'ordre du jour
3. Approbation du procès-verbal de la séance plénière du 17 juin 2010
4. Détermination du coefficient d'impôt et du taux d'indexation
5. Approbation du budget 2011
6. Plan financier 2011 – 2014
7. Réponse du CC à la motion « développement des énergies renouvelables » du 8 juin 2009
8. Réponse du CC au postulat « intégration des chiens dans la vie de la commune » du 5 juin 2009
9. Motion « sécurité sur le chemin de l'école » du 30 mars 2010
10. Postulat « avenir zone mayens » : pillage des ressources ou développement durable » du 7 juin 2010
11. Interpellation au CC « mesures visant à maintenir l'ordre, la sécurité et l'ordre public sur le territoire de la commune d'Ayent »
12. Divers

Le procès-verbal de la séance plénière du 17 juin 2010, la motion « sécurité sur le chemin de l'école » et le postulat « avenir zone mayens » sont déjà en votre possession. Le rapport de la commission de gestion vous parviendra ultérieurement.

Au plaisir de vous rencontrer le 16 décembre prochain, nous vous présentons, Monsieur le Président, Madame la Vice-Présidente, Mesdames et Messieurs les Conseillers, nos salutations les meilleures.

LE CONSEIL GENERAL D'AYENT

Le Président :

Bertrand Vianin

La Secrétaire :

Patricia Constantin


Annexe : interpellation au CC « mesures visant à maintenir l'ordre, la sécurité et l'ordre public sur le territoire de la commune d'Ayent »

Le budget 2011 de la commune d'Ayent a été approuvé :

➤ en séance du Conseil communal du 21 octobre 2010

LA COMMUNE D'AYENT

Le Président
Marco AYMON



Le Secrétaire
Thierry FOLLONIER




➤ en séance du Conseil général du 16 décembre 2010

LE CONSEIL GENERAL D'AYENT

Le Président
Bertrand VIANIN



La Secrétaire
Patricia CONSTANTIN



3.

**Détail du compte de
fonctionnement**

Budget de fonctionnement par classification administrative

Compte	Libellé	Budget Charges	2011 Produits	Budget Charges	2010 Produits	Comptes Charges	2009 Produits
0	ADMINISTRATION GENERALE	2,457,300.00	1,094,600.00	2,774,400.00	920,800.00	2,794,920.18	1,130,975.40
			1,362,700.00		1,853,600.00		1,663,944.78
01	LEGISLATIF ET EXECUTIF	185,100.00		179,400.00		204,850.35	
011	LEGISLATIF	46,300.00		40,600.00		62,198.90	
011.30	CHARGES DE PERSONNEL	43,800.00		38,100.00		59,482.60	
011.300.00	Indemnités Conseil général	27,900.00		27,900.00		36,860.00	
011.300.10	Bureau de vote et élections	15,900.00		10,200.00		22,622.60	
	• 4 votations fédérales + 1 élection fédérale : fr. 11'400.--.						
	• Mise sous pli et impression : fr. 4'500.--.						
011.31	BIENS, SERVICES ET MARCHANDISES	2,500.00		2,500.00		2,716.30	
011.310.00	Frais divers Conseil Général	2,500.00		2,500.00		2,716.30	
012	EXECUTIF	138,800.00		138,800.00		142,651.45	
012.30	CHARGES DE PERSONNEL	138,800.00		138,800.00		142,651.45	
012.300.00	Autorités et commissions	138,800.00		138,800.00		142,651.45	
02	ADMINISTRATION GENERALE	2,272,200.00	1,094,600.00	2,595,000.00	920,800.00	2,590,069.83	1,130,975.40
020	ADMINISTRATION DES FINANCES ET DES CONTRIBUTIONS	32,000.00		32,000.00		36,807.70	
020.31	BIENS, SERVICES ET MARCHANDISES	32,000.00		32,000.00		36,807.70	
020.318.00	Frais fiduciaire	11,000.00		11,000.00		10,760.00	
020.318.10	Frais d'encaissement	21,000.00		21,000.00		26,047.70	
029	ADMINISTRATION GENERALE, DIVERS	2,240,200.00	1,094,600.00	2,563,000.00	920,800.00	2,553,262.13	1,130,975.40
029.30	CHARGES DU PERSONNEL	1,670,100.00		1,610,100.00		1,558,766.85	
029.301.00	Personnel administratif	574,400.00		570,400.00		579,173.15	
	• 4 employés à plein temps, 1 employée à 90 %, 1 employée à 80 %, 1 employée à 50 %, 1 apprenti.						
029.301.10	Personnel d'exploitation	770,600.00		722,000.00		666,678.40	
	• 7 employés TP, 4 employés EE, divers auxiliaires.						
029.303.00	Charges sociales AVS-AI-APG-AC	100,900.00		100,300.00		98,587.85	
	• La part employeur est augmentée de 0.2 % (chômage).						

Budget de fonctionnement par classification administrative

Compte	Libellé	Budget	2011	Budget	2010	Comptes	2009
		Charges	Produits	Charges	Produits	Charges	Produits
029.303.01	Charges sociales Civaf • Le taux est de 3.3 %.	50,800.00		47,400.00		43,143.50	
029.304.00	Charges sociales caisse de retraite	127,800.00		126,100.00		123,843.45	
029.305.00	Charges sociales accidents • Diminution du taux de 0.201 % à 0.149 %.	14,900.00		14,300.00		17,464.50	
029.305.01	Charges sociales caisse maladie	30,700.00		29,600.00		29,876.00	
029.31	BIENS, SERVICES ET MARCHANDISES	379,400.00		386,100.00		415,249.28	
029.310.00	Fournitures de bureau, imprimés	40,600.00		40,600.00		40,232.80	
029.310.10	Information • Parutions dans l'Agache : fr. 6'700.--. • Informations diverses : fr. 2'000.--. • Hébergement et maintenance du site internet communal : fr. 500.--. • Rédaction presse : fr. 1'500.--. • Film de présentation sur la commune : fr. 5'000.--.	15,700.00		11,200.00		19,867.50	
029.312.00	Energie	11,700.00		11,700.00		7,481.70	
029.314.00	Entretien d'immeubles	18,000.00		18,000.00		20,674.90	
029.314.50	Atelier à Luc	1,500.00		1,500.00		3,591.45	
029.315.00	Abonnement machines + maintenance logiciels	30,000.00		31,200.00		30,892.50	
029.315.50	Achat, entretien outillage, matériel TP	15,000.00		15,000.00		16,249.50	
029.315.51	Entretien véhicules TP	30,000.00		30,000.00		35,025.35	
029.315.60	Entretien véhicules eau-égouts	7,500.00		7,500.00		6,825.85	
029.316.00	Location locaux Cresta	5,000.00		5,000.00		2,612.30	
029.316.10	Camping des Flans • Location des parcelles appartenant à des tiers. • Les recettes figurent dans le compte 029.427.01.	11,100.00		11,100.00		11,080.00	
029.317.00	Frais de représentations, réceptions • Frais courants : fr. 27'000.--. • Cadeau nonagénaires : fr. 10'000.--. • Soutien Anzère Transplan Kids Camp : fr. 3'000.--.	40,000.00		38,000.00		46,486.85	
029.317.01	Encavage, vinification, achats	15,000.00		15,000.00		16,119.55	
029.317.10	Frais de déplacements	6,000.00		6,000.00		6,001.10	
029.318.00	Frais de port et ccp	53,000.00		50,000.00		53,666.28	
029.318.10	Frais de téléphone administration	16,000.00		16,000.00		14,253.15	
029.318.11	Frais de téléphone travaux publics	3,000.00		3,000.00		2,164.90	

Budget de fonctionnement par classification administrative

Compte	Libellé	Budget	2011	Budget	2010	Comptes	2009
		Charges	Produits	Charges	Produits	Charges	Produits
029.318.20	Assurances RC	28,100.00		28,100.00		22,985.90	
029.318.30	Frais juridiques	2,000.00		2,000.00		5,757.90	
029.318.31	Harmonisation des registres			15,000.00		23,585.00	
029.319.00	Cotisations, dons	30,200.00		30,200.00		29,694.80	
	<ul style="list-style-type: none"> • ARS : fr. 20'000.--. • Conseil de district : fr. 1'500.--. • Groupement population de montagne : fr. 1'600.--. • Association des Présidents de commune : fr. 1'600.--. • CREM : fr. 500.--. • Autre cotisations : fr. 5'000.00. 						
029.33	AMORTISSEMENTS	190,700.00		566,800.00		579,246.00	
029.331.00	Bâtiments communaux, équipement	190,700.00		166,800.00		179,246.00	
029.332.00	Amortissements complémentaires			400,000.00		400,000.00	
029.42	REVENUS DES BIENS		29,600.00		29,600.00		14,442.75
029.427.01	Camping des Flans		16,000.00		16,000.00		
029.427.10	Locaux service médico-social		3,600.00		3,600.00		3,600.00
029.43	CONTRIBUTIONS		15,000.00		14,000.00		17,830.00
029.431.00	Emoluments administratifs		15,000.00		14,000.00		17,830.00
029.45	RESTITUTIONS DE COLLECTIVITES PUBLIQUES		3,500.00		3,500.00		3,500.00
029.452.00	Participation de la Bourgeoisie		3,500.00		3,500.00		3,500.00
029.49	IMPUTATIONS INTERNES		1,046,500.00		873,700.00		1,095,202.65
029.495.00	Imputations administration		238,000.00		122,200.00		235,835.00
029.495.10	Imputations travaux publics		588,500.00		533,500.00		607,940.55
029.495.20	Imputations eau-égouts		220,000.00		218,000.00		251,427.10

Budget de fonctionnement par classification administrative

Compte	Libellé	Budget	2011	Budget	2010	Comptes	2009
		Charges	Produits	Charges	Produits	Charges	Produits
1	SECURITE PUBLIQUE	927,600.00	362,600.00	1,017,500.00	350,500.00	3,265,425.50	2,723,007.30
			565,000.00		667,000.00		542,418.20
10	PROTECTION JURIDIQUE	316,800.00	103,500.00	453,400.00	103,500.00	314,072.80	100,608.80
100	CADASTRE, POIDS ET MESURES	202,400.00	37,000.00	338,400.00	37,000.00	185,381.85	31,416.30
100.30	CHARGES DE PERSONNEL	114,200.00		115,500.00		109,806.90	
100.300.00	Commission taxes cadastrales + mensurations • Teneur de cadastre à 70 %, 1 employée à 50 %.	7,100.00		7,100.00		4,585.00	
100.301.00	Personnel du cadastre	80,800.00		80,800.00		79,173.25	
100.301.01	Personnel conciergerie cadastre	9,400.00		9,400.00		8,017.00	
100.303.00	Charges sociales AVS-AI-APG-AC	5,900.00		5,700.00		5,506.40	
100.303.01	Charges sociales Civaf	3,000.00		2,700.00		2,650.80	
100.304.00	Charges sociales caisse de retraite	5,900.00		7,600.00		7,506.70	
100.305.00	Charges sociales accidents	100.00		200.00		114.75	
100.305.01	Charges sociales caisse maladie	2,000.00		2,000.00		2,253.00	
100.31	BIENS, SERVICES ET MARCHANDISES	88,200.00		222,900.00		75,574.95	
100.310.00	Fourniture de bureau - cadastre	8,000.00		9,700.00		4,478.15	
100.312.00	Chauffage & électricité	700.00		700.00		700.00	
100.318.00	Système information territoire (SIT)	14,000.00		7,000.00		4,661.80	
100.318.20	Cubage des bâtiments	10,000.00		10,000.00		6,273.05	
100.318.30	Conservation mensuration cadastrale	50,000.00		40,000.00		59,461.95	
100.318.31	Mensurations fédérales Lot 9	5,000.00		5,000.00			
100.318.32	Actualisation des surfaces agricoles utiles (SAU) • La mise à l'enquête publique s'effectuera vraisemblablement en 2010. Le coût total estimé est de fr. 300'000.-- réparti sur 2010 et 2011. Les frais de mise à l'enquête publique sont à 100 % à charge de la commune. • Les reports des années précédentes couvrent les coûts des travaux 2011.			150,000.00			
100.318.40	Contrôle des poids et mesures	500.00		500.00			
100.43	CONTRIBUTIONS		35,000.00		35,000.00		29,140.80
100.431.00	Emoluments du cadastre		35,000.00		35,000.00		29,140.80
100.46	SUBVENTIONS		2,000.00		2,000.00		2,275.50

Budget de fonctionnement par classification administrative

Compte	Libellé	Budget	2011	Budget	2010	Comptes	2009
		Charges	Produits	Charges	Produits	Charges	Produits
100.461.00	Subvention cantonale cadastre		2,000.00		2,000.00		2,275.50
101	JUSTICE DIVERS	114,400.00	66,500.00	115,000.00	66,500.00	128,690.95	69,192.50
101.30	CHARGES DE PERSONNEL	77,400.00		78,000.00		92,541.50	
101.301.00	Personnel contrôle de l'habitant • 1 employée à 60 %, 1 employée à 40 %.	64,000.00		65,000.00		76,313.05	
101.303.00	Charges sociales AVS-AI-APG-AC	4,200.00		4,100.00		4,735.00	
101.303.01	Charges sociales Civaf	2,100.00		2,000.00		2,280.00	
101.304.00	Charges sociales caisse de retraite	5,600.00		5,400.00		7,115.60	
101.305.00	Charges sociales accidents	100.00		100.00		159.85	
101.305.01	Charges sociales caisse maladie	1,400.00		1,400.00		1,938.00	
101.31	BIENS, SERVICES ET MARCHANDISES	37,000.00		37,000.00		36,149.45	
101.310.00	Fourniture de bureau - contr. habitant	2,000.00		2,000.00		1,422.05	
101.318.00	Taxes contrôle de l'habitant	35,000.00		35,000.00		34,727.40	
101.41	PATENTES ET CONCESSIONS		11,500.00		11,500.00		12,350.50
101.410.00	Patentes pour exploitation établissements publics		5,000.00		5,000.00		7,893.20
101.410.10	Patentes organisations de manifestations		6,500.00		6,500.00		4,457.30
101.43	CONTRIBUTIONS		55,000.00		55,000.00		56,842.00
101.431.00	Emoluments contrôle de l'habitant		55,000.00		55,000.00		56,842.00
11	POLICE	263,800.00	40,800.00	238,200.00	37,500.00	215,119.85	32,227.80
113	CORPS DE POLICE LOCALE	263,800.00	40,800.00	238,200.00	37,500.00	215,119.85	32,227.80
113.30	CHARGES DE PERSONNEL	235,100.00		215,600.00		184,357.10	
113.301.00	Personnel bureau de police • 2 agents de police. • Personnel auxiliaire de circulation, notamment sur Anzère en saison d'hiver. • 1 personne pour la notification des actes de poursuites (refacturation à l'OP). • Frais de surveillance sur Anzère en saison d'hiver.	189,400.00		166,300.00		156,788.35	
113.303.00	Charges sociales AVS-AI-APG-AC	12,000.00		10,600.00		9,440.20	
113.303.01	Charges sociales Civaf	6,000.00		5,000.00		4,674.00	
113.304.00	Charges sociales caisse de retraite	13,200.00		9,800.00		9,631.90	
113.305.00	Charges sociales accidents	500.00		300.00		536.65	
113.305.01	Charges sociales caisse maladie	4,000.00		3,600.00		3,286.00	

Budget de fonctionnement par classification administrative

Compte	Libellé	Budget Charges	2011 Produits	Budget Charges	2010 Produits	Comptes Charges	2009 Produits
113.309.00	Autres charges de personnel • Solde des frais de formation d'un agent de police.	10,000.00		20,000.00			
113.31	BIENS, SERVICES ET MARCHANDISES	28,700.00		22,600.00		30,762.75	
113.310.00	Fourniture de bureau	1,300.00		1,300.00		2,426.95	
113.313.00	Equipement	8,900.00		4,000.00		5,893.10	
113.315.00	Frais véhicule police	10,200.00		9,000.00		15,495.05	
113.316.00	Frais locaux Cresta	7,100.00		7,100.00		6,128.40	
113.318.00	Frais de téléphone	1,200.00		1,200.00		819.25	
113.43	CONTRIBUTIONS		10,000.00		10,000.00		9,399.95
113.437.00	Amendes de police		10,000.00		10,000.00		9,399.95
113.45	RESTITUTIONS DE COLLECTIVITES PUBLIQUES		30,800.00		27,500.00		22,827.85
113.452.00	Part Arbaz Police intercommunale		30,800.00		27,500.00		22,827.85
12	JUSTICE	29,200.00	5,000.00	28,400.00	5,000.00	29,210.15	4,303.65
120	JUGE DE COMMUNE	19,500.00	5,000.00	18,700.00	5,000.00	19,990.75	4,303.65
120.30	CHARGES DE PERSONNEL	16,500.00		16,500.00		18,080.00	
120.300.00	Juge et chambre pupillaire	16,500.00		16,500.00		18,080.00	
120.31	BIENS, SERVICES ET MARCHANDISES	3,000.00		2,200.00		1,910.75	
120.310.00	Fourniture de bureau, juge	3,000.00		2,200.00		1,910.75	
120.43	CONTRIBUTIONS		5,000.00		5,000.00		4,303.65
120.431.00	Part de tiers ch. pupillaire		5,000.00		5,000.00		4,303.65
121	JUGE DE DISTRICT	9,000.00		9,000.00		8,974.40	
121.31	BIENS, SERVICES ET MARCHANDISES	9,000.00		9,000.00		8,974.40	
121.316.00	Location tribunal Hérens-Conthey	9,000.00		9,000.00		8,974.40	
129	AUTRES TACHES DE JUSTICE	700.00		700.00		245.00	
129.30	CHARGES DE PERSONNEL	700.00		700.00		245.00	
129.300.00	Tribunal de police	700.00		700.00		245.00	
14	POLICE DU FEU	129,500.00	63,400.00	112,700.00	57,600.00	135,775.75	63,985.20
140	POLICE DU FEU	129,500.00	63,400.00	112,700.00	57,600.00	135,775.75	63,985.20

Budget de fonctionnement par classification administrative

Compte	Libellé	Budget Charges	2011 Produits	Budget Charges	2010 Produits	Comptes Charges	2009 Produits
140.30	CHARGES DE PERSONNEL	47,600.00		48,400.00		71,307.10	
140.300.00	Commission de sécurité publique	5,100.00		5,900.00		3,285.00	
140.309.00	Instruction et interventions pompiers	26,500.00		26,500.00		49,777.40	
140.309.01	Solde des sapeurs-pompiers	16,000.00		16,000.00		10,019.70	
140.309.02	Chargé de sécurité					8,225.00	
140.31	BIENS, SERVICES ET MARCHANDISES	47,500.00		47,500.00		49,423.45	
140.311.00	Matériel de lutte contre l'incendie	27,500.00		27,500.00		29,975.05	
140.311.20	Cellule catastrophe	6,000.00		6,000.00			
140.315.00	Frais véhicule tonne-pompe	7,000.00		7,000.00		13,282.65	
140.316.00	Charges locaux service du feu	6,000.00		6,000.00		5,460.75	
	• Charges PPE des locaux de Fortunau et d'Anzère.						
140.318.00	Assurances sapeurs-pompiers	1,000.00		1,000.00		705.00	
140.33	AMORTISSEMENTS	33,300.00		9,200.00		11,325.95	
140.331.00	Immeubles/véhicules service du feu	33,300.00		9,200.00		11,325.95	
140.35	DEDOMMAGEMENTS VERSES A DES COLLECTIVITES PUBLIQUES	1,100.00		1,100.00		1,247.20	
140.352.00	Centre de secours incendie	1,100.00		1,100.00		1,247.20	
140.39	IMPUTATIONS INTERNES			6,500.00		2,472.05	
140.390.00	Service du feu			6,500.00		2,472.05	
140.43	CONTRIBUTIONS		56,100.00		52,100.00		57,466.90
140.430.00	Taxe d'exemption du service du feu		50,000.00		48,000.00		48,635.40
140.430.01	Amendes service du feu		100.00		100.00		
140.430.02	Part de tiers service du feu		6,000.00		4,000.00		8,831.50
140.46	SUBVENTIONS		7,300.00		5,500.00		6,518.30
140.461.00	Service du feu		7,300.00		5,500.00		6,518.30
15	DEFENSE NATIONALE MILITAIRE	5,000.00	2,400.00	5,000.00	2,400.00	4,820.00	2,400.00
150	ADMINISTRATION	5,000.00	2,400.00	5,000.00	2,400.00	4,820.00	2,400.00
150.35	DEDOMMAGEMENTS VERSES A DES COLLECTIVITES PUBLIQUES	5,000.00		5,000.00		4,820.00	
150.352.10	Tirs obligatoires	5,000.00		5,000.00		4,820.00	
150.42	REVENUS DES BIENS		2,400.00		2,400.00		2,400.00
150.423.00	Location stand de la Villa		2,400.00		2,400.00		2,400.00

Budget de fonctionnement par classification administrative

Compte	Libellé	Budget	2011	Budget	2010	Comptes	2009
		Charges	Produits	Charges	Produits	Charges	Produits
16	PROTECTION DE LA POPULATION ET DES BIENS CULTURELS	183,300.00	147,500.00	179,800.00	144,500.00	2,566,426.95	2,519,481.85
160	PROTECTION CIVILE	183,300.00	147,500.00	179,800.00	144,500.00	2,566,426.95	2,519,481.85
160.30	CHARGES DE PERSONNEL	5,500.00		5,500.00		4,374.50	
160.309.00	Indemnités responsables PC	5,500.00		5,500.00		4,374.50	
160.31	BIENS, SERVICES ET MARCHANDISES	45,100.00		41,300.00		116,162.45	
160.311.00	Matériel pour la protection civile	5,000.00		5,000.00		1,725.75	
160.311.10	Exercices Pci et rapports	4,000.00		4,000.00		6,353.30	
160.314.00	Entretien abri PC St Romain	21,800.00		20,000.00		99,435.75	
	Contrôle périodique installations électriques : fr. 1'800.--.						
160.314.01	Entretien abri PC Botyre	7,900.00		7,900.00		6,855.35	
160.314.02	Entretien abri PC Anzère	3,900.00		3,900.00		328.95	
160.318.00	Contrôle abris PC privés	2,500.00		500.00		1,463.35	
160.35	DEDOMMAGEMENTS VERSES A DES COLLECTIVITES PUBLIQUES	2,700.00		2,700.00		2,621.05	
160.352.00	PCi régionale	2,700.00		2,700.00		2,621.05	
	• Part au budget de la PCi régionale Arbaz-Ayent-Grimisuat. La répartition du coût est effectuée en fonction du nombre d'habitants.						
160.38	ATTRIBUTIONS AUX FINANCEMENTS SPECIAUX	130,000.00		130,000.00		2,443,268.95	
160.380.00	Contributions de remplacement	130,000.00		130,000.00		2,443,268.95	
160.39	IMPUTATIONS INTERNES			300.00			
160.390.00	Service de protection civile			300.00			
160.42	REVENUS DES BIENS		14,000.00		11,000.00		12,712.90
160.423.00	Location PC St Romain		3,000.00		3,000.00		5,232.90
160.423.01	Location PC Botyre		2,000.00		2,000.00		280.00
160.423.02	Location PC Anzère		9,000.00		6,000.00		7,200.00
160.43	CONTRIBUTIONS		130,000.00		130,000.00		2,443,268.95
160.430.00	Contributions de remplacement PC		130,000.00		130,000.00		2,443,268.95
160.46	SUBVENTIONS		3,500.00		3,500.00		3,500.00
160.461.00	Subvention cantonale		3,500.00		3,500.00		3,500.00
160.48	PRELEVEMENTS SUR LES FINANCEMENTS SPECIAUX						60,000.00
160.480.00	Prélèvements sur contributions de remplacement						60,000.00

Budget de fonctionnement par classification administrative

Compte	Libellé	Budget	2011	Budget	2010	Comptes	2009
		Charges	Produits	Charges	Produits	Charges	Produits
2	ENSEIGNEMENT ET FORMATION	4,467,000.00	1,675,800.00	4,261,500.00	1,608,600.00	4,491,837.20	1,684,944.15
			2,791,200.00		2,652,900.00		2,806,893.05
200	ECOLE ENFANTINE						
21	ECOLES PUBLIQUES OBLIGATOIRES	4,436,500.00	1,675,800.00	4,231,000.00	1,608,600.00	4,468,009.55	1,684,944.15
210	ECOLE PRIMAIRE	1,622,200.00	504,100.00	1,547,600.00	464,400.00	1,529,487.00	505,784.65
210.30	CHARGES DE PERSONNEL	1,538,400.00		1,463,800.00		1,444,907.15	
210.302.00	Personnel enseignant	1,294,700.00		1,233,300.00		1,230,568.05	
	• Part communale aux traitements du personnel enseignant, soit le 8 % des recettes d'impôts calculés au taux moyens de toutes les communes + le 2 % des revenus spéciaux.						
210.303.00	Charges sociales AVS-AI-APG-AC	123,200.00		113,700.00		105,297.90	
210.304.00	Charges sociales caisse de retraite	120,500.00		116,800.00		109,041.20	
210.31	BIENS, SERVICES ET MARCHANDISES	83,800.00		83,800.00		84,579.85	
210.310.00	Manuels et matériel scolaire	60,000.00		60,000.00		60,971.00	
210.310.01	Matériel informatique	10,000.00		10,000.00		11,147.20	
210.315.00	Entretien, achat mobilier	2,000.00		2,000.00		800.00	
210.318.00	Cours à ski	6,800.00		6,800.00		6,150.10	
210.318.10	Activités culturelles	5,000.00		5,000.00		5,511.55	
210.43	CONTRIBUTIONS		35,000.00		35,400.00		68,333.20
210.433.00	Ecolages		12,500.00		12,500.00		12,705.00
210.436.00	Récupérations pertes de gain		22,500.00		22,900.00		55,628.20
210.46	SUBVENTIONS		469,100.00		429,000.00		437,451.45
210.461.00	Subventions canton salaires EP		469,100.00		429,000.00		437,451.45
211	ECOLE SECONDAIRE DU 1er DEGRE, CYCLE D'ORIENTATION	1,324,400.00	1,000,600.00	1,280,500.00	987,100.00	1,340,612.85	998,988.95
211.30	CHARGES DE PERSONNEL	1,254,300.00		1,209,400.00		1,209,132.40	
211.302.00	Personnel enseignant	1,054,900.00		1,019,200.00		1,027,665.40	
	• Part communale aux traitements du personnel enseignant, soit le 8 % des recettes d'impôts calculés au taux moyens de toutes les communes + le 2 % des revenus spéciaux.						

Budget de fonctionnement par classification administrative

Compte	Libellé	Budget	2011	Budget	2010	Comptes	2009
		Charges	Produits	Charges	Produits	Charges	Produits
211.303.00	Charges sociales AVS-AI-APG-AC	100,300.00		93,900.00		90,147.45	
211.304.00	Charges sociales caisse de retraite	99,100.00		96,300.00		91,319.55	
211.31	BIENS, SERVICES ET MARCHANDISES	70,100.00		71,100.00		62,590.75	
211.310.00	Manuels et matériel scolaire	40,000.00		40,000.00		35,133.05	
211.310.01	Matériel informatique	10,000.00		10,000.00		9,107.30	
211.315.00	Entretien, achat mobilier	2,000.00		2,000.00			
211.318.00	Camps Ovronnaz et Simplon	13,100.00		14,100.00		13,846.00	
211.318.05	Animation sportive scolaire	1,000.00		1,000.00		506.00	
211.318.10	Activités culturelles	4,000.00		4,000.00		3,998.40	
211.35	DEDOMMAGEMENT VERSES A DES COLLECTIVITES PUBLIQUES					68,889.70	
211.351.00	Traitement personnel enseignant CO					68,889.70	
211.43	CONTRIBUTIONS		16,100.00		26,700.00		23,714.80
211.433.00	Ecolages		15,600.00		26,500.00		22,882.60
	<ul style="list-style-type: none"> • Location et vente matériel scolaire CO : fr. 9'000.--. • Participations études surveillées : fr. 800.--. • Participation camp Ovronnaz (3 CO) : fr. 2'000.--. • Participation camp Simplon (2 CO) : fr. 1'700.--. • Ecolage 1 élève (Arbaz-Grimisuat) : fr. 2'100.--. 						
211.436.00	Récupérations pertes de gain		500.00		200.00		832.20
211.46	SUBVENTIONS		984,500.00		960,400.00		975,274.15
211.461.00	Subventions canton salaires CO		984,500.00		960,400.00		975,274.15
219	AUTRES TACHES LIEES AUX ECOLES PUBLIQUES	1,489,900.00	171,100.00	1,402,900.00	157,100.00	1,597,909.70	180,170.55
219.30	CHARGES DE PERSONNEL	409,900.00		436,400.00		438,944.90	
219.300.00	Commission scolaire	6,100.00		6,100.00		5,598.40	
219.301.00	Personnel conciergerie	327,700.00		326,900.00		323,944.60	
	<ul style="list-style-type: none"> • 2 employés à plein temps, 2 employés à 50 %, 5 employés à temps partiel. 						
219.301.10	Personnel administratif			25,800.00		25,440.00	
	<ul style="list-style-type: none"> • Le salaire de la responsable du centre scolaire de Botyre est versé directement par l'Etat du Valais. 						
219.303.00	Charges sociales AVS-AI-APG-AC	21,700.00		22,100.00		21,015.50	
219.303.01	Charges sociales Civaf	10,800.00		10,400.00		10,353.40	
219.304.00	Charges sociales caisse de retraite	30,900.00		32,100.00		38,615.65	

Budget de fonctionnement par classification administrative

Compte	Libellé	Budget	2011	Budget	2010	Comptes	2009
		Charges	Produits	Charges	Produits	Charges	Produits
219.305.00	Charges sociales accidents	5,500.00		5,800.00		6,186.35	
219.305.01	Charges sociales caisse maladie	7,200.00		7,200.00		7,791.00	
219.31	BIENS, SERVICES ET MARCHANDISES	450,000.00		433,500.00		462,326.40	
219.312.00	Combustibles	50,000.00		50,000.00		57,541.50	
219.312.01	Electricité	30,000.00		20,000.00		31,122.15	
219.313.00	Produits de nettoyage et conciergerie	5,500.00		5,000.00		5,563.00	
219.314.00	Entretien des bâtiments	120,000.00		120,000.00		127,923.35	
	<ul style="list-style-type: none"> • Assurances et taxes : fr. 25'000.--. • Nettoyages et entretiens : fr. 21'000.--. • Réparations EP, CO, salles de gym : fr. 74'000.--. 						
219.317.00	Frais véhicule et déplacements concierges	7,500.00		7,500.00		9,931.20	
219.318.00	Téléphones	6,000.00		6,000.00		5,476.35	
219.318.10	Assurances du personnel enseignant	6,000.00				6,030.85	
219.318.20	Transport à l'intérieur de la commune	210,000.00		210,000.00		204,570.00	
219.318.30	Transport des élèves à Sion	15,000.00		15,000.00		14,168.00	
219.33	AMORTISSEMENTS	600,000.00		513,900.00		672,427.00	
219.331.00	Bâtiments scolaires	600,000.00		513,900.00		672,427.00	
219.39	IMPUTATIONS INTERNES	30,000.00		19,100.00		24,211.40	
219.390.00	Entretien des bâtiments	30,000.00		19,100.00		24,211.40	
219.42	REVENUS DES BIENS		10,500.00		10,500.00		6,256.00
219.427.00	Produits des locations		10,500.00		10,500.00		6,256.00
219.43	CONTRIBUTIONS		20,000.00				17,886.85
219.436.00	Chauffage Paroisse		20,000.00				17,886.85
219.46	SUBVENTIONS		107,000.00		113,000.00		123,949.70
219.461.00	Transport des élèves		103,000.00		103,000.00		113,831.30
219.461.10	Matériel scolaire		4,000.00		10,000.00		10,118.40
219.49	IMPUTATIONS INTERNES		33,600.00		33,600.00		32,078.00
219.490.00	Imputations conciergerie		33,600.00		33,600.00		32,078.00
	<ul style="list-style-type: none"> • Imputation interne centre de tri de Luc 						
22	ECOLES SPECIALISEES	28,500.00		28,500.00		22,343.60	
220	ECOLES SPECIALISEES	28,500.00		28,500.00		22,343.60	

Budget de fonctionnement par classification administrative

Compte	Libellé	Budget Charges	2011 Produits	Budget Charges	2010 Produits	Comptes Charges	2009 Produits
220.35	DEDOMMAGEMENT VERSES A DES COLLECTIVITES PUBLIQUES	28,500.00		28,500.00		22,343.60	
220.352.00	Autres écoles spécialisées	20,000.00		20,000.00		13,739.25	
220.352.10	Placement d'enfants hors canton	8,500.00		8,500.00		8,604.35	
	<ul style="list-style-type: none"> • Participation communale aux placements d'enfants et de jeunes hors canton. • Cette obligation découle de la loi en faveur de la jeunesse du 1er juin 2001. 						
26	FORMATION TERTIAIRE	2,000.00		2,000.00		1,484.05	
260.36	SUBVENTIONS ACCORDEES	2,000.00		2,000.00		1,484.05	
260.366.00	Intérêts sur prêts d'honneur	2,000.00		2,000.00		1,484.05	

Budget de fonctionnement par classification administrative

Compte	Libellé	Budget 2011		Budget 2010		Comptes 2009	
		Charges	Produits	Charges	Produits	Charges	Produits
3	CULTURE, LOISIRS ET CULTE	606,600.00	23,000.00	527,100.00	23,500.00	563,260.90	25,492.80
			583,600.00		503,600.00		537,768.10
30	ENCOURAGEMENT A LA CULTURE	190,300.00	15,000.00	189,000.00	15,500.00	196,234.15	14,629.80
300	BIBLIOTHEQUES	83,700.00	15,000.00	83,000.00	15,000.00	79,314.45	14,591.10
300.30	CHARGES DE PERSONNEL	60,700.00		60,000.00		57,836.90	
300.301.00	Personnel bibliothèque • 2 employés à temps partiel.	51,100.00		50,100.00		48,286.55	
300.303.00	Charges sociales AVS-AI-APG-AC	3,300.00		3,200.00		2,976.10	
300.303.01	Charges sociales Civaf	1,700.00		1,500.00		1,446.45	
300.304.00	Charges sociales caisse de retraite	3,400.00		3,800.00		3,796.50	
300.305.00	Charges sociales accidents	100.00		100.00		101.30	
300.305.01	Charges sociales caisse maladie	1,100.00		1,300.00		1,230.00	
300.31	BIENS, SERVICES ET MARCHANDISES	23,000.00		23,000.00		21,477.55	
300.310.00	Collections et frais courants • Nouvelles acquisitions : fr. 15'000.--. • Frais divers : fr. 1'000.--. • Animations : fr. 2'500.--. • Abonnements internet : fr. 1'000.--. • Frais fonctionnement réseau bibliothèques : fr. 1'500.--. • Licence Alcoda et maintenance : fr. 2'000.--.	23,000.00		23,000.00		21,477.55	
300.43	CONTRIBUTIONS		5,000.00		5,000.00		2,929.10
300.435.00	Recettes bibliothèque		5,000.00		5,000.00		2,929.10
300.46	SUBVENTIONS		10,000.00		10,000.00		11,662.00
300.461.00	Subvention cantonale		10,000.00		10,000.00		11,662.00
302.36	SUBVENTIONS ACCORDEES	36,900.00		32,100.00		28,966.45	
302.365.00	Sociétés culturelles • Nouveau barème de subvention selon décision du CC du 17.06.2010.	36,900.00		32,100.00		28,966.45	
309	AUTRES TACHES CULTURELLES	69,700.00		73,900.00	500.00	87,953.25	38.70
309.30	CHARGES DE PERSONNEL	7,600.00		9,200.00		7,980.00	

Budget de fonctionnement par classification administrative

Compte	Libellé	Budget Charges	2011 Produits	Budget Charges	2010 Produits	Comptes Charges	2009 Produits
309.300.00	Commission art et culture Travaux spéciaux en 2010.	3,600.00		5,100.00		4,195.00	
309.300.10	Commission jeunesse, sports, loisirs	4,000.00		4,100.00		3,785.00	
309.31	BIENS, SERVICES ET MARCHANDISES	44,500.00		48,000.00		34,765.40	
309.317.00	Jumelage avec St-Brevin les Pins • Subvention à l'association du jumelage (décision CC 22.03.00) : fr. 3'000.--. • Echange scolaire : fr. 8'000.--.	11,000.00		13,000.00		3,735.00	
309.317.10	Fêtes communales Soirée des Hérensards de Sion en 2010.	20,000.00		23,000.00		21,975.20	
309.318.10	Animation culturelle	13,500.00		12,000.00		9,055.20	
309.33	AMORTISSEMENTS					31,122.05	
309.331.00	Amortissement "culture, loisirs et culte"					31,122.05	
309.36	SUBVENTIONS ACCORDEES	11,000.00		10,000.00		7,353.10	
309.365.00	Mérites et promotions civiques	11,000.00		10,000.00		7,353.10	
309.39	IMPUTATIONS INTERNES	6,600.00		6,700.00		6,732.70	
309.390.00	Fêtes communales	6,600.00		6,700.00		6,732.70	
309.43	CONTRIBUTIONS				500.00		38.70
309.435.00	Ventes de livres				500.00		38.70
33	PARCS PUBLICS ET CHEMINS PEDESTRES	44,900.00	5,000.00	48,100.00	5,000.00	37,488.30	7,050.50
330	PARCS PUBLICS ET CHEMINS PEDESTRES	44,900.00	5,000.00	48,100.00	5,000.00	37,488.30	7,050.50
330.30	CHARGES DE PERSONNEL	17,200.00		17,200.00		14,467.00	
330.301.00	Personnel chemins pédestres • 1 employé à temps partiel.	15,000.00		15,000.00		12,776.30	
330.303.00	Charges sociales AVS-AI-APG-AC	1,000.00		1,000.00		774.00	
330.303.01	Charges sociales Civaf	500.00		500.00		376.70	
330.305.00	Charges sociales accidents	300.00		300.00		239.00	
330.305.01	Charges sociales caisse maladie	400.00		400.00		301.00	
330.31	BIENS, SERVICES ET MARCHANDISES	20,000.00		20,000.00		21,709.60	
330.314.00	Entretien chemins pédestres	20,000.00		20,000.00		21,709.60	
330.39	IMPUTATIONS INTERNES	7,700.00		10,900.00		1,311.70	

Budget de fonctionnement par classification administrative

Compte	Libellé	Budget	2011	Budget	2010	Comptes	2009
		Charges	Produits	Charges	Produits	Charges	Produits
330.390.00	Chemins pédestres	7,700.00		10,900.00		1,311.70	
330.46	SUBVENTIONS		5,000.00		5,000.00		7,050.50
330.461.00	Entretien des chemins pédestres		5,000.00		5,000.00		7,050.50
34	SPORTS	139,500.00		89,900.00		124,988.65	
340	SPORTS	139,500.00		89,900.00		124,988.65	
340.31	BIENS, SERVICES ET MARCHANDISES	51,200.00		22,500.00		63,399.65	
340.314.00	Entretien infrastructures sportives et culturelles	48,200.00		22,500.00		63,399.65	
340.318.10	Animation sportive	3,000.00					
340.33	AMORTISSEMENTS	25,000.00					
340.331.00	Amortissement infrastructures sportives	25,000.00					
340.36	SUBVENTIONS ACCORDEES	63,300.00		67,400.00		61,589.00	
340.365.00	Sociétés sportives	23,300.00		27,400.00		26,029.00	
	• Nouveau barème de subvention selon décision du CC du 01.07.2010.						
340.366.00	Personnes physiques (abts Télé Anzère SA)	40,000.00		40,000.00		35,560.00	
	• Subvention pour l'achat des abonnements annuels Télé Anzère SA.						
	• Cette décision concerne les hivers 2009/2010 et 2010/2011.						
35	AUTRES LOISIRS		3,000.00		3,000.00		3,812.50
351	AUTRES LOISIRS		3,000.00		3,000.00		3,812.50
351.42	REVENUS DES BIENS		3,000.00		3,000.00		3,812.50
351.423.00	Location abri pique-nique		3,000.00		3,000.00		3,812.50
39	EGLISES	231,900.00		200,100.00		204,549.80	
390	EGLISE CATHOLIQUE ROMAINE	212,800.00		184,900.00		191,806.80	
390.31	BIENS, SERVICES ET MARCHANDISES	30,000.00		10,000.00		11,329.30	
390.318.00	Eglise, chapelles, oratoires	30,000.00		10,000.00		11,329.30	
	• Participation aux frais des chapelles : fr. 10'000.--.						
	• Participation à l'aménagement de l'ancien cimetière : fr. 20'000.--.						
390.36	SUBVENTIONS ACCORDEES	182,800.00		174,900.00		180,477.50	
390.362.00	Contribution à la paroisse catholique	182,800.00		174,900.00		180,477.50	

Budget de fonctionnement par classification administrative

Compte	Libellé	Budget Charges	2011 Produits	Budget Charges	2010 Produits	Comptes Charges	2009 Produits
	<ul style="list-style-type: none"> • La participation couvre les salaires des desservants et l'assurance de l'église. 						
391	EGLISE REFORMEE EVANGELIQUE	19,100.00		15,200.00		12,743.00	
391.36	SUBVENTIONS ACCORDEES	19,100.00		15,200.00		12,743.00	
391.362.00	Contribution à l'église réformée	19,100.00		15,200.00		12,743.00	
	<ul style="list-style-type: none"> • La participation à l'église réformée est répartie entre les communes du Valais central en fonction du nombre de protestants établis dans les communes. 						

Budget de fonctionnement par classification administrative

Compte	Libellé	Budget	2011	Budget	2010	Comptes	2009
		Charges	Produits	Charges	Produits	Charges	Produits
4	SANTE	177,500.00		158,900.00		150,338.85	
			177,500.00		158,900.00		150,338.85
44	CENTRE MEDICO-SOCIAL REGIONAL	116,500.00		97,900.00		92,171.20	
440	CENTRE MEDICO-SOCIAL REGIONAL	116,500.00		97,900.00		92,171.20	
440.35	DEDOMMAGEMENT VERSES A DES COLLECTIVITES PUBLIQUES	116,500.00		97,900.00		92,171.20	
440.352.00	Service médico-social • Contribution annuelle au CMS, provision : fr. 126'500.--. • Provision du remboursement 2008 : fr. -15'000.--.	111,500.00		92,900.00		87,371.20	
440.352.10	Locaux service médico-social • Mise à disposition des locaux pour la consultation des nourrissons et frais de conciergerie.	5,000.00		5,000.00		4,800.00	
46	SERVICE MEDICAL DES ECOLES	55,000.00		55,000.00		52,489.65	
460	PROPHYLAXIE DENTAIRE	55,000.00		55,000.00		52,489.65	
460.36	SUBVENTIONS ACCORDEES	55,000.00		55,000.00		52,489.65	
460.366.00	Frais dentaires scolaires	55,000.00		55,000.00		52,489.65	
47	CONTROLE DES DENREES ALIMENTAIRES	6,000.00		6,000.00		5,678.00	
470	CONTROLE DES DENREES ALIMENTAIRES	6,000.00		6,000.00		5,678.00	
470.31	BIENS, SERVICES ET MARCHANDISES	6,000.00		6,000.00		5,678.00	
470.318.00	Contrôle denrées alimentaires • Les contrôles sont effectués par le laboratoire cantonal.	6,000.00		6,000.00		5,678.00	

Budget de fonctionnement par classification administrative

Compte	Libellé	Budget	2011	Budget	2010	Comptes	2009
		Charges	Produits	Charges	Produits	Charges	Produits
5	PREVOYANCE SOCIALE	2,167,300.00	402,500.00	1,536,200.00	325,500.00	1,439,100.60	350,303.65
			1,764,800.00		1,210,700.00		1,088,796.95
50	ASSURANCE VIEILLESSE, SURVIVANTS ET INVALIDITE		10,500.00		12,500.00		9,958.10
500	AGENCE AVS		10,500.00		12,500.00		9,958.10
500.45	RESTITUTIONS DE COLLECTIVITES PUBLIQUES		10,500.00		12,500.00		9,958.10
500.451.00	Part. indemnités Agence AVS		10,500.00		12,500.00		9,958.10
52	ASSURANCE-MALADIE	425,500.00		420,000.00		424,351.40	
520	ASSURANCE-MALADIE	425,500.00		420,000.00		424,351.40	
520.36	SUBVENTIONS ACCORDEES	425,500.00		420,000.00		424,351.40	
520.366.00	Participation assurance maladie	425,500.00		420,000.00		424,351.40	
53	AUTRES ASSURANCES SOCIALES	265,700.00		179,000.00		168,633.35	
530	PRESTATIONS COMPLEMENTAIRES AVS ET AI	265,700.00		179,000.00		168,633.35	
530.36	SUBVENTIONS ACCORDEES	265,700.00		179,000.00		168,633.35	
530.361.00	Prestations complémentaires AVS/AI	262,900.00		175,000.00		168,633.35	
	• L'estimation budgétaire est fournie par l'Etat du Valais.						
530.361.01	AF personnes sans activité	2,800.00		4,000.00			
	• L'estimation budgétaire est fournie par l'Etat du Valais.						
54	PROTECTION DE LA JEUNESSE	889,600.00	338,000.00	386,200.00	259,000.00	367,186.55	284,392.55
540	PROTECTION DE LA JEUNESSE	3,000.00		3,000.00		2,295.50	
540.36	SUBVENTIONS ACCORDEES	3,000.00		3,000.00		2,295.50	
540.365.00	Local des Jeunes	3,000.00		3,000.00		2,295.50	
541	GARDERIES D'ENFANTS, CRECHES	886,600.00	338,000.00	383,200.00	259,000.00	364,891.05	284,392.55
541.30	CHARGES DE PERSONNEL	448,600.00		304,100.00		283,231.80	
541.301.00	Personnel éducatif	350,000.00		248,000.00		229,780.10	
	• Augmentation de personnel due aux nouveaux locaux de la crèche.						
541.301.10	Personnel conciergerie	30,000.00		7,500.00		8,116.40	

Budget de fonctionnement par classification administrative

Compte	Libellé	Budget Charges	2011 Produits	Budget Charges	2010 Produits	Comptes Charges	2009 Produits
	• 1 personne à temps partiel.						
541.303.00	Charges sociales AVS-AI-APG-AC	24,100.00		16,200.00		14,513.25	
541.303.01	Charges sociales Civaf	11,400.00		7,700.00		6,992.20	
541.304.00	Charges sociales caisse de retraite	24,000.00		18,600.00		17,359.20	
541.305.00	Charges sociales accidents	800.00		500.00		532.65	
541.305.01	Charges sociales caisse maladie	8,300.00		5,600.00		5,938.00	
541.31	BIENS, SERVICES ET MARCHANDISES	79,000.00		72,100.00		70,374.25	
541.310.00	Frais d'entretien et divers	6,000.00		3,000.00		2,960.25	
541.311.00	Achat mobilier et matériel			1,500.00		4,216.40	
541.311.10	Matériel éducatif			2,000.00		1,538.20	
541.312.00	Electricité	2,000.00		400.00		533.00	
541.316.00	Location			19,200.00		19,200.00	
541.316.10	Charges d'immeuble	10,000.00		5,000.00		6,142.00	
541.318.00	Téléphone	1,000.00		1,000.00		458.30	
541.318.20	Frais de repas et subsistance	60,000.00		40,000.00		35,326.10	
541.33	AMORTISSEMENTS	350,000.00					
541.331.00	Amortissements	350,000.00					
541.35	DEDOMMAGEMENTS VERSES A DES COLLECTIVITES PUBLIQUES	6,000.00		6,000.00		10,285.00	
541.352.00	ARPAC	6,000.00		6,000.00		3,085.00	
	• Participation à l'Association régionale des parents d'accueil du Coteau (ARPAC).						
541.352.10	Commune de Grimisuat					7,200.00	
541.39	IMPUTATIONS INTERNES	3,000.00		1,000.00		1,000.00	
541.390.00	Imputations administration	3,000.00		1,000.00		1,000.00	
541.43	CONTRIBUTIONS		200,000.00		160,000.00		164,781.00
541.431.00	Participation des parents		200,000.00		160,000.00		164,781.00
541.45	RESTITUTIONS DE COLLECTIVITES PUBLIQUES		15,000.00		10,000.00		30,275.00
541.452.10	Participation commune d'Arbaz		15,000.00		10,000.00		11,775.00
541.452.20	Participation commune de Grimisuat						18,220.00
541.452.30	Participation commune d'Icogne						280.00
541.46	SUBVENTIONS		123,000.00		89,000.00		89,336.55
541.461.00	Subvention cantonale		123,000.00		89,000.00		89,336.55

Budget de fonctionnement par classification administrative

Compte	Libellé	Budget Charges	2011 Produits	Budget Charges	2010 Produits	Comptes Charges	2009 Produits
	• Subvention cantonale de 30 % sur les salaires et charges sociales du personnel éducatif et sur le matériel éducatif.						
55	HANDICAPES	342,300.00		290,000.00		261,330.40	
550	HANDICAPES	342,300.00		290,000.00		261,330.40	
550.36	SUBVENTIONS ACCORDEES	342,300.00		290,000.00		261,330.40	
550.361.00	Institutions handicapés/sociales • L'estimation budgétaire est fournie par l'Etat du Valais.	342,300.00		290,000.00		261,330.40	
58	ASSISTANCE	244,200.00	54,000.00	261,000.00	54,000.00	217,598.90	55,953.00
580	AIDE SOCIALE INDIVIDUELLE	184,100.00	54,000.00	198,000.00	54,000.00	162,465.25	55,953.00
580.36	SUBVENTIONS ACCORDEES	184,100.00		198,000.00		162,465.25	
580.366.00	Aide sociale • L'estimation budgétaire est fournie par l'Etat du Valais.	130,100.00		144,000.00		109,850.00	
580.366.10	Aide sociale, personnes sous tutelle	54,000.00		54,000.00		52,615.25	
580.43	CONTRIBUTIONS		54,000.00		54,000.00		55,953.00
580.436.00	Contr. des particuliers à l'assistance		54,000.00		54,000.00		55,953.00
582	FONDS CANTONAL POUR L'EMPLOI	48,600.00		49,000.00		43,421.15	
582.36	SUBVENTIONS ACCORDEES	48,600.00		49,000.00		43,421.15	
582.361.00	Fonds cantonal pour l'emploi • L'estimation budgétaire est fournie par l'Etat du Valais.	48,600.00		49,000.00		43,421.15	
589	AUTRES TACHES D'ASSISTANCE	11,500.00		14,000.00		11,712.50	
589.30	CHARGES DE PERSONNEL	7,500.00		10,000.00		9,012.50	
589.300.00	Commission sociale	7,500.00		10,000.00		9,012.50	
589.36	SUBVENTIONS ACCORDEES	4,000.00		4,000.00		2,700.00	
589.365.00	Oeuvres d'utilité publique	4,000.00		4,000.00		2,700.00	

Budget de fonctionnement par classification administrative

Compte	Libellé	Budget	2011	Budget	2010	Comptes	2009
		Charges	Produits	Charges	Produits	Charges	Produits
6	TRAFIC	2,483,500.00	33,000.00	2,646,600.00	31,200.00	2,928,898.45	44,720.60
			2,450,500.00		2,615,400.00		2,884,177.85
61	ROUTES CANTONALES	241,100.00		483,500.00		860,777.50	
610	ROUTES CANTONALES	241,100.00		483,500.00		860,777.50	
610.35	DEDOMMAGEMENTS VERSES A DES COLLECTIVITES PUBLIQUES			483,500.00		860,777.50	
610.351.00	Part. entretien des routes classées • Changement de compte selon directive de l'Etat du Valais.			483,500.00		860,777.50	
610.36	SUBVENTIONS ACCORDEES	241,100.00					
610.361.00	Frais d'entretien du réseau des routes cantonales • L'estimation budgétaire est fournie par l'Etat du Valais. • Selon les directives cantonales, la participation aux frais de constructions des routes cantonales est désormais comptabilisée à l'investissement.	241,100.00					
62	ROUTES COMMUNALES	2,145,400.00	28,000.00	2,066,100.00	26,200.00	1,973,048.30	39,720.60
620	RESEAU DES ROUTES COMMUNALES	2,143,400.00	18,000.00	2,064,100.00	16,200.00	1,970,995.30	28,810.05
620.30	CHARGES DE PERSONNEL	1,000.00		1,000.00		420.00	
620.300.00	Commission du trafic	1,000.00		1,000.00		420.00	
620.31	BIENS, SERVICES ET MARCHANDISES	709,000.00		637,000.00		846,861.65	
620.312.00	Eclairage public, entretien + courant lumière	120,000.00		110,000.00		121,237.25	
620.314.00	Entretien du réseau routier • Enveloppe globale pour l'entretien et la signalisation du réseau communal.	240,000.00		230,000.00		240,629.90	
620.314.10	Déblaiement des neiges • Moyenne des 5 dernières années.	348,000.00		296,000.00		484,994.50	
620.319.00	Dommages aux propriétés privées	1,000.00		1,000.00			
620.33	AMORTISSEMENTS	933,500.00		987,800.00		551,644.35	
620.331.00	Amortissement du réseau routier	933,500.00		987,800.00		551,644.35	
620.39	IMPUTATIONS INTERNES	499,900.00		438,300.00		572,069.30	
620.390.00	Entretien du réseau routier	499,900.00		438,300.00		572,069.30	

Budget de fonctionnement par classification administrative

Compte	Libellé	Budget Charges	2011 Produits	Budget Charges	2010 Produits	Comptes Charges	2009 Produits
620.43	CONTRIBUTIONS		18,000.00		15,000.00		27,541.05
620.434.00	Part. de tiers aux frais de déneigement • Etat du Valais : part au frais de déneigement à l'intérieur des villages.		18,000.00		15,000.00		27,541.05
620.46	SUBVENTIONS				1,200.00		1,269.00
620.460.00	Crédit LIM - route de Bonnefille supérieure				1,200.00		1,269.00
621	PARKINGS ET PLACES DE STATIONNEMENT	2,000.00	10,000.00	2,000.00	10,000.00	2,053.00	10,910.55
621.31	BIENS, SERVICES ET MARCHANDISES	2,000.00		2,000.00		2,053.00	
621.315.00	Entretien des parcomètres	2,000.00		2,000.00		2,053.00	
621.43	CONTRIBUTIONS		10,000.00		10,000.00		10,910.55
621.434.00	Taxes de parcage		10,000.00		10,000.00		10,910.55
65	TRAFIC REGIONAL	97,000.00	5,000.00	97,000.00	5,000.00	95,072.65	5,000.00
650	ENTREPRISES DE TRAFIC REGIONAL	97,000.00	5,000.00	97,000.00	5,000.00	95,072.65	5,000.00
650.35	DEDOMMAGEMENTS VERSES A DES COLLECTIVITES PUBLIQUES	97,000.00		97,000.00		95,072.65	
650.352.00	Lignes postales • Participation ligne Signèse - La Place : fr. 12'000.--. • Participation ligne Zeuzier : fr. 10'000.--.	22,000.00		22,000.00		22,970.00	
650.352.10	Part. aux frais des transports publics • Participation aux frais des transports publics : fr. 46'000.--. • Lunabus : fr. 18'000.--. • Supplément Lunabus pour complément d'horaires : fr. 11'000.--.	75,000.00		75,000.00		72,102.65	
650.46	SUBVENTIONS		5,000.00		5,000.00		5,000.00
650.461.00	Subvention canton		5,000.00		5,000.00		5,000.00

Budget de fonctionnement par classification administrative

Compte	Libellé	Budget	2011	Budget	2010	Comptes	2009
		Charges	Produits	Charges	Produits	Charges	Produits
7	PROTECTION ET AMENAGEMENT DE L'ENVIRONNEMENT	2,790,900.00	2,167,400.00	2,709,700.00	2,143,500.00	2,665,732.75	2,197,202.65
			623,500.00		566,200.00		468,530.10
70	APPROVISIONNEMENT ET ALIMENTATION EN EAU POTABLE	681,000.00	681,000.00	678,000.00	678,000.00	695,003.81	695,003.81
700	APPROVISIONNEMENT ET ALIMENTATION EN EAU POTABLE	681,000.00	681,000.00	678,000.00	678,000.00	695,003.81	695,003.81
700.30	CHARGES DE PERSONNEL	12,000.00		12,000.00		8,667.50	
700.300.00	Commission des eaux	4,000.00		4,000.00		2,817.50	
700.301.10	Service de piquet	8,000.00		8,000.00		5,850.00	
700.31	BIENS, SERVICES ET MARCHANDISES	248,500.00		256,000.00		170,371.61	
700.312.00	Electricité	14,000.00		12,000.00		13,225.65	
700.312.10	Frais d'acquisition eau potable	120,000.00		130,000.00		49,969.75	
700.314.00	Entretien et installation réseau	50,000.00		50,000.00		43,579.20	
	• Entretien du réseau : fr. 40'000.--.						
	• Entretien des hydrants : fr. 5'000.--.						
	• Contrôle du réseau et recherches de fuites : fr. 5'000.--.						
700.314.10	Station de traitement des eaux	25,000.00		25,000.00		26,588.45	
700.315.00	Entretien et achats des compteurs d'eau	10,000.00		10,000.00		8,295.55	
700.318.00	Plan des conduites	5,000.00		5,000.00		5,787.35	
700.318.10	Frais analyses laboratoire	6,500.00		6,500.00		6,209.00	
700.318.20	Assurances	10,000.00		9,500.00		9,686.85	
700.318.30	Frais d'encaissement taxes par ESR SA	8,000.00		8,000.00		7,029.81	
700.33	AMORTISSEMENTS	193,400.00		189,000.00		290,073.90	
700.331.00	Réseau d'eau potable	193,400.00		189,000.00		290,073.90	
700.39	IMPUTATIONS INTERNES	227,100.00		221,000.00		225,890.80	
700.390.00	Personnel administratif et d'exploitation	151,600.00		129,300.00		177,638.80	
700.391.00	Intérêts sur emprunts	75,500.00		91,700.00		48,252.00	
700.43	CONTRIBUTIONS		681,000.00		678,000.00		695,003.81
700.434.00	Taxes annuelles d'eau potable		676,000.00		673,000.00		666,702.76
700.435.00	Travaux effectués pour des tiers		5,000.00		5,000.00		20,951.05
700.436.00	Remboursement de tiers						7,350.00

Budget de fonctionnement par classification administrative

Compte	Libellé	Budget	2011	Budget	2010	Comptes	2009
		Charges	Produits	Charges	Produits	Charges	Produits
71	ASSAINISSEMENT DES EAUX USEES	601,000.00	601,000.00	597,600.00	597,600.00	611,037.54	611,037.54
710	ASSAINISSEMENT DES EAUX USEES	353,500.00	601,000.00	350,100.00	597,600.00	386,470.19	611,037.54
710.30	CHARGES DE PERSONNEL	4,000.00		4,000.00		2,817.50	
710.300.00	Commission des égouts	4,000.00		4,000.00		2,817.50	
710.31	BIENS, SERVICES ET MARCHANDISES	68,000.00		67,000.00		37,931.35	
710.314.00	Entretien station de pompage	10,000.00		10,000.00		12,139.85	
710.314.10	Entretien et installation réseau	15,000.00		15,000.00		7,688.10	
710.314.11	Entretien selon PGEE	30,000.00		30,000.00		5,185.25	
	• Réparations des chambres : fr. 25'000.--.						
	• Examen télévisuel des canalisations : fr. 5'000.--.						
710.318.00	Frais d'encaissement taxes par ESR SA	7,000.00		7,000.00		6,467.50	
710.319.00	Plans des conduites	6,000.00		5,000.00		6,450.65	
710.33	AMORTISSEMENTS	140,200.00		154,100.00		33,389.00	
710.331.00	STEP & collecteurs des égouts	140,200.00		154,100.00		33,389.00	
710.38	ATTRIBUTIONS AUX FINANCEMENTS SPECIAUX					169,302.29	
710.380.00	Attribution financement spécial					169,302.29	
710.39	IMPUTATIONS INTERNES	141,300.00		125,000.00		143,030.05	
710.390.00	Personnel administratif et d'exploitation	141,300.00		125,000.00		143,030.05	
710.43	CONTRIBUTIONS		601,000.00		597,600.00		611,037.54
710.434.00	Taxes annuelles d'égouts		601,000.00		597,600.00		611,037.54
711	STATION DEPURATION DES EAUX USEES	240,000.00		240,000.00		223,119.25	
711.31	BIENS, SERVICES ET MARCHANDISES	240,000.00		240,000.00		223,119.25	
711.314.00	Frais d'exploitation de la STEP	240,000.00		240,000.00		223,119.25	
	• Frais d'exploitation : fr. 165'000.--.						
	• Elimination des boues (200 tonnes à fr. 175.--) : fr. 35'000.--.						
	• Révision des réducteurs (travaux prévus sur 4 ans) : fr. 40'000.--.						
712	EVACUATION DES EAUX DE SURFACE	7,500.00		7,500.00		1,448.10	
712.31	BIENS, SERVICES ET MARCHANDISES	7,500.00		7,500.00		1,448.10	
712.314.00	Entretien des déversoirs d'orages	7,500.00		7,500.00		1,448.10	

Budget de fonctionnement par classification administrative

Compte	Libellé	Budget	2011	Budget	2010	Comptes	2009
		Charges	Produits	Charges	Produits	Charges	Produits
72	TRAITEMENT DES DECHETS	774,000.00	774,000.00	761,500.00	761,500.00	769,166.85	769,166.85
720	TRAITEMENT DES DECHETS	564,000.00	774,000.00	561,500.00	761,500.00	577,606.05	769,166.85
720.30	CHARGES DE PERSONNEL			31,200.00		28,360.95	
720.301.00	Personnel traitement des déchets • Ce travail sera effectué par le service TP. • La part de salaire pour ce service figure dans le compte 720.390.00 (imputations internes).			25,400.00		22,345.80	
720.303.00	Charges sociales AVS-AI-APG-AC			1,600.00		1,606.50	
720.303.01	Charges sociales Civaf			800.00		847.00	
720.304.00	Charges sociales caisse de retraite			2,400.00		2,347.20	
720.305.00	Charges sociales accidents			400.00		487.45	
720.305.01	Charges sociales caisse maladie			600.00		727.00	
720.31	BIENS, SERVICES ET MARCHANDISES	387,000.00		229,000.00		334,649.45	
720.310.00	Information	2,000.00		2,000.00		880.60	
720.311.00	Entretien des abris containers + containers • Entretien courant et nettoyage : fr. 3'000.--. • Peinture chalets : fr. 1'000.--. • Achat de containers : fr. 6'000.--.	10,000.00		9,000.00		8,693.05	
720.314.00	Entretien du centre de tri de Luc • Entretien ordinaire : fr. 15'000.--. • Location broyeuse Triage forestier : fr. 40'000.--.	55,000.00		40,000.00		37,965.60	
720.318.00	Evacuation des déchets : encombrants	190,000.00		177,000.00		165,205.65	
720.318.01	Evacuation des déchets : ordures + verres	130,000.00				121,904.55	
720.319.00	Dommages aux propriétés privées			1,000.00			
720.33	AMORTISSEMENTS	50,800.00		70,200.00		110,876.95	
720.331.00	Installations et matériel	50,800.00		70,200.00		110,876.95	
720.35	DEDOMMAGEMENTS VERSES A DES COLLECTIVITES PUBLIQUES			135,000.00			
720.352.00	Service enlèvement des ordures			135,000.00			
720.39	IMPUTATIONS INTERNES	126,200.00		96,100.00		103,718.70	
720.390.00	Personnel administratif et d'exploitation	90,700.00		61,000.00		67,961.70	
720.390.10	Personnel conciergerie	33,600.00		33,600.00		32,078.00	
720.391.00	Intérêts sur emprunts	1,900.00		1,500.00		3,679.00	

Budget de fonctionnement par classification administrative

Compte	Libellé	Budget	2011	Budget	2010	Comptes	2009
		Charges	Produits	Charges	Produits	Charges	Produits
720.43	CONTRIBUTIONS		774,000.00		761,500.00		769,166.85
720.434.00	Taxes d'enlèvement des ordures		765,000.00		755,500.00		762,832.10
720.434.10	Taxes centre de tri de Luc		9,000.00		6,000.00		6,334.75
721	USINE D'INCINERATION DES ORDURES MENAGERES	210,000.00		200,000.00		191,560.80	
721.35	DEDOMMAGEMENTS VERSES A DES COLLECTIVITES PUBLIQUES	210,000.00		200,000.00		191,560.80	
721.352.00	Incineration des déchets	210,000.00		200,000.00		191,560.80	
74	CIMETIERES, CREMATOIRES ET COLUMBARIUM	143,300.00	14,000.00	202,400.00	14,000.00	269,333.00	18,650.00
740	CIMETIERES, CREMATOIRES ET COLUMBARIUM	143,300.00	14,000.00	202,400.00	14,000.00	269,333.00	18,650.00
740.31	BIENS, SERVICES ET MARCHANDISES	27,000.00		5,000.00		4,902.55	
740.314.00	Entretien du cimetière	27,000.00		5,000.00		4,902.55	
	• Entretien ordinaire et assurance: fr. 8'000.--.						
	• Achat de plaques pour columbarium : fr. 19'000.--.						
740.33	AMORTISSEMENTS	112,000.00		192,900.00		260,344.00	
740.331.00	Cimetière	112,000.00		192,900.00		260,344.00	
740.39	IMPUTATIONS INTERNES	4,300.00		4,500.00		4,086.45	
740.390.00	Entretien du cimetière	4,300.00		4,500.00		4,086.45	
740.43	CONTRIBUTIONS		14,000.00		14,000.00		18,650.00
740.434.00	Service des inhumations		14,000.00		14,000.00		18,650.00
75	CORRECTION DES EAUX	37,100.00	8,400.00	28,500.00	8,400.00	21,017.15	7,909.90
750	CORRECTION DES EAUX	37,100.00	8,400.00	28,500.00	8,400.00	21,017.15	7,909.90
750.31	BIENS, SERVICES ET MARCHANDISES	20,000.00		10,000.00		10,047.15	
750.314.00	Entretien des cours d'eau	20,000.00		10,000.00		10,047.15	
750.33	AMORTISSEMENTS					72.80	
750.331.00	Torrents					72.80	
750.39	IMPUTATIONS INTERNES	17,100.00		18,500.00		10,897.20	
750.390.00	Entretien des cours d'eau	17,100.00		18,500.00		10,897.20	
750.43	CONTRIBUTIONS		6,400.00		6,400.00		
750.434.00	Curage de la Lienne		6,400.00		6,400.00		

Budget de fonctionnement par classification administrative

Compte	Libellé	Budget Charges	2011 Produits	Budget Charges	2010 Produits	Comptes Charges	2009 Produits
	• Durée du contrat de 2009 à 2012.						
750.46	SUBVENTIONS		2,000.00		2,000.00		7,909.90
750.461.00	Entretien des cours d'eau		2,000.00		2,000.00		7,909.90
76	PROTECTION CONTRE LES AVALANCHES ET LES EBOUEMENTS	54,000.00		41,800.00		82,000.85	
760	PROTECTION CONTRE LES AVALANCHES ET LES EBOUEMENTS	54,000.00		41,800.00		82,000.85	
760.31	BIENS, SERVICES ET MARCHANDISES	5,000.00		5,000.00			
760.314.00	Entretien des ouvrages paravalanches	5,000.00		5,000.00			
760.33	AMORTISSEMENTS COMPTABLES	49,000.00		36,800.00		82,000.85	
760.331.00	Ouvrages paravalanches	49,000.00		36,800.00		82,000.85	
77	PROTECTION DE LA NATURE	60,100.00	5,000.00	54,200.00	5,000.00	41,677.65	5,200.00
770	PROTECTION DE LA NATURE	60,100.00	5,000.00	54,200.00	5,000.00	41,677.65	5,200.00
770.31	BIENS, SERVICES ET MARCHANDISES	43,500.00		44,400.00		27,766.70	
770.314.00	Entretien du paysage, fauchage des prés	18,000.00		18,000.00		2,905.10	
	• Entretien ordinaire : fr. 8'000.--.						
	• Elimination des plantes envahissantes : fr. 10'000.--.						
770.319.00	Fonds cantonal des cours d'eau	21,700.00		21,700.00		21,148.60	
770.319.01	Franc du paysage (comp. redevances hydr)	3,800.00		4,700.00		3,713.00	
770.39	IMPUTATIONS INTERNES	16,600.00		9,800.00		13,910.95	
770.390.00	Entretien du paysage, fauchage des prés	16,600.00		9,800.00		13,910.95	
770.43	CONTRIBUTIONS		5,000.00		5,000.00		5,200.00
770.434.00	Facturation fauchage des prés		5,000.00		5,000.00		5,200.00
78	PROTECTION DE L'ENVIRONNEMENT	27,300.00				15.15	
789	LUTTE CONTRE LA POLLUTION	27,300.00				15.15	
789.33	AMORTISSEMENTS COMPTABLES	27,300.00				15.15	
789.331.00	Assainissements	27,300.00				15.15	
79	AMENAGEMENT	413,100.00	84,000.00	345,700.00	79,000.00	176,480.75	90,234.55
790	AMENAGEMENT DU TERRITOIRE	413,100.00	84,000.00	345,700.00	79,000.00	176,480.75	90,234.55

Budget de fonctionnement par classification administrative

Compte	Libellé	Budget	2011	Budget	2010	Comptes	2009
		Charges	Produits	Charges	Produits	Charges	Produits
790.30	CHARGES DE PERSONNEL	27,400.00		27,200.00		25,847.50	
790.300.00	Commission de l'édilité	11,800.00		11,600.00		12,670.00	
790.300.05	Commission de l'aménagement du territoire	10,200.00		10,200.00		8,540.00	
790.300.10	Commission de l'environnement	5,400.00		5,400.00		4,637.50	
790.31	BIENS, SERVICES ET MARCHANDISES	143,500.00		88,000.00		56,855.25	
790.318.00	Plan d'aménagement du territoire	105,500.00		50,000.00		11,284.45	
	<ul style="list-style-type: none"> • Mise à l'enquête publique des zones de dangers : fr. 70'000.--. • Règlement d'application RQC : fr. 10'000.--. • Participation à la planification du domaine skiable : fr. 15'500.--. • Mises à jour PAZ + RCCZ : fr. 10'000.--. 						
790.318.01	Permis de construire	6,000.00		6,000.00		5,806.80	
790.318.02	Commission cantonale des constructions	30,000.00		30,000.00		37,639.00	
790.318.10	Commission consultative urbanisme	2,000.00		2,000.00		2,125.00	
790.33	AMORTISSEMENTS	187,300.00		204,300.00		38,900.00	
790.331.00	Remembrements urbains	187,300.00		204,300.00		38,900.00	
790.39	IMPUTATIONS INTERNES	54,900.00		26,200.00		54,878.00	
790.390.00	Edilité	54,900.00		26,200.00		54,878.00	
790.43	CONTRIBUTIONS		84,000.00		79,000.00		90,234.55
790.431.00	Taxes pour les autorisations de construire		75,000.00		70,000.00		83,724.50
790.431.10	Permis d'habiter		4,000.00		4,000.00		3,510.05
790.437.00	Amendes constructions		5,000.00		5,000.00		3,000.00

Budget de fonctionnement par classification administrative

Compte	Libellé	Budget	2011	Budget	2010	Comptes	2009
		Charges	Produits	Charges	Produits	Charges	Produits
8	ECONOMIE PUBLIQUE	1,490,000.00	1,754,900.00	1,201,200.00	1,728,000.00	1,297,695.80	1,788,594.35
		264,900.00		526,800.00		490,898.55	
80	AGRICULTURE	200,300.00	74,600.00	210,600.00	74,600.00	212,233.05	71,713.95
800	AGRICULTURE	171,500.00	72,600.00	176,600.00	72,600.00	189,340.80	69,893.95
800.30	CHARGES DE PERSONNEL	9,200.00		10,200.00		8,040.00	
800.300.00	Commission agricole et viticole	8,000.00		8,000.00		7,007.50	
800.300.10	Police sanitaire du bétail	200.00		200.00			
800.300.11	Inspecteurs du bétail et aides	1,000.00		2,000.00		1,032.50	
800.31	BIENS, SERVICES ET MARCHANDISES	62,500.00		63,500.00		63,878.85	
800.313.00	Exploitation du domaine communal	12,000.00		10,000.00		11,333.00	
800.313.10	Lutte c/le ver de la grappe	50,000.00		50,000.00		51,450.40	
	• La commune contribue à cette action en mettant gratuitement son service comptable à disposition pour la facturation et l'encaissement des contributions des propriétaires de vignes.						
800.314.10	Entretien chemins viticoles					-274.30	
800.314.20	Entretien place phytosanitaire	500.00		500.00		1,369.75	
800.318.00	Gestion des terres agricoles			3,000.00			
800.33	AMORTISSEMENTS	18,500.00		30,700.00		41,000.00	
800.331.00	Agriculture	18,500.00		30,700.00		41,000.00	
800.36	SUBVENTIONS ACCORDEES	73,500.00		66,000.00		73,678.95	
800.365.00	Consortages, exploitations agricoles	43,500.00		36,000.00		43,999.95	
	• Laiteries Réunies : fr. 18'000.--.						
	• Participation au subventionnement des consortages + alpages : fr. 25'500.--.						
800.365.10	Subventions pour le bétail	30,000.00		30,000.00		29,679.00	
800.37	SUBVENTIONS REDISTRIBUEES	5,000.00		5,000.00			
800.375.00	Subv. pour dommages non assurables	5,000.00		5,000.00			
800.39	IMPUTATIONS INTERNES	2,800.00		1,200.00		2,743.00	
800.390.00	Consortages, exploitations agricoles	2,800.00		1,200.00		2,743.00	

Budget de fonctionnement par classification administrative

Compte	Libellé	Budget	2011	Budget	2010	Comptes	2009
		Charges	Produits	Charges	Produits	Charges	Produits
800.42	REVENUS DES BIENS		15,000.00		15,000.00		14,317.50
800.423.00	Revenu des vignes		15,000.00		15,000.00		14,317.50
800.43	CONTRIBUTIONS		42,500.00		42,500.00		46,025.40
800.435.00	Lutte c/le ver de la grappe		42,500.00		42,500.00		46,025.40
800.46	SUBVENTIONS		10,100.00		10,100.00		9,551.05
800.461.00	Registre des vignes		2,600.00		2,600.00		4,126.05
800.461.10	Lutte c/le ver de la grappe		7,500.00		7,500.00		5,425.00
800.47	SUBVENTIONS REDISTRIBUEES		5,000.00		5,000.00		
800.471.00	Subv. pour dommages non assurables		5,000.00		5,000.00		
801	IRRIGATION	28,800.00	2,000.00	34,000.00	2,000.00	22,892.25	1,820.00
801.31	BIENS, SERVICES ET MARCHANDISES	8,800.00		20,000.00		10,632.90	
801.314.00	Entretien des bisses	4,000.00		15,000.00		8,812.90	
801.314.01	Entretien des étangs	4,800.00		5,000.00		1,820.00	
	<ul style="list-style-type: none"> • Location des étangs à l'Etat du Valais : fr. 1'800.--. • Entretien courant : fr. 3'000.--. 						
801.39	IMPUTATIONS INTERNES	20,000.00		14,000.00		12,259.35	
801.390.00	Entretien des bisses	20,000.00		14,000.00		12,259.35	
801.46	SUBVENTIONS		2,000.00		2,000.00		1,820.00
801.461.00	Entretien et location des étangs		2,000.00		2,000.00		1,820.00
81	SYLVICULTURE	24,200.00		24,200.00		23,672.00	
810	SYLVICULTURE EN GENERAL	24,200.00		24,200.00		23,672.00	
810.31	BIENS, SERVICES ET MARCHANDISES	24,200.00		24,200.00		23,672.00	
810.314.00	Surveillance, entretien des forêts	24,200.00		24,200.00		23,672.00	
83	TOURISME	611,700.00	315,900.00	548,600.00	289,000.00	618,029.40	332,677.85
830	SOCIETE DE DEVELOPPEMENT	611,200.00	315,900.00	548,100.00	289,000.00	618,029.40	332,677.85
830.30	CHARGES DE PERSONNEL	8,300.00		8,300.00		7,226.80	
830.300.00	Commission tourisme/promotion économique	8,300.00		8,300.00		7,226.80	
830.31	BIENS, SERVICES ET MARCHANDISES	82,000.00		82,000.00		77,806.80	

Budget de fonctionnement par classification administrative

Compte	Libellé	Budget	2011	Budget	2010	Comptes	2009
		Charges	Produits	Charges	Produits	Charges	Produits
830.314.00	Entretien d'immeubles • Charges des locaux AV8 et AV15, Anzère.	27,000.00		27,000.00		22,806.80	
830.318.00	Bus navettes • Part communale aux frais des bus navettes en saison d'hiver.	55,000.00		55,000.00		55,000.00	
830.33	AMORTISSEMENTS	41,000.00		38,400.00		51,200.00	
830.331.00	Installations touristiques	41,000.00		38,400.00		51,200.00	
830.36	SUBVENTIONS ACCORDEES	176,000.00		141,000.00		175,900.00	
830.365.00	Politique communale du tourisme / subv. touristique • Contribution de base à Anzère Tourisme.	140,000.00		140,000.00		115,500.00	
830.365.01	Redevances touristiques	1,000.00		1,000.00		400.00	
830.365.02	Politique communale du tourisme / mesures • Participation aux Jeux mondiaux des transplantés. • La subvention communale est de fr. 70'000.-- répartie sur 2011 et 2012.	35,000.00				60,000.00	
830.37	SUBVENTIONS REDISTRIBUEES	303,900.00		277,000.00		305,895.80	
830.375.00	Taxe de promotion touristique	303,900.00		277,000.00		305,895.80	
830.39	IMPUTATIONS INTERNES			1,400.00			
830.390.00	Office du tourisme			1,400.00			
830.42	REVENUS DES BIENS		12,000.00		12,000.00		26,782.05
830.423.00	Location Anzère Tourisme		12,000.00		12,000.00		26,782.05
830.47	SUBVENTIONS REDISTRIBUEES		303,900.00		277,000.00		305,895.80
830.475.00	Taxe de promotion touristique		303,900.00		277,000.00		305,895.80
839	AUTRES SOCIETES	500.00		500.00			
839.36	SUBVENTIONS ACCORDEES	500.00		500.00			
839.365.01	NAT / coteau	500.00		500.00			
84	INDUSTRIE, ARTISANAT ET COMMERCE	15,000.00		15,000.00		8,568.55	
840	INDUSTRIE, ARTISANAT ET COMMERCE	15,000.00		15,000.00		8,568.55	
840.31	BIENS, SERVICES ET MARCHANDISES	15,000.00		15,000.00		8,568.55	
840.318.00	Promotion économique	15,000.00		15,000.00		8,568.55	

Budget de fonctionnement par classification administrative

Compte	Libellé	Budget Charges	2011 Produits	Budget Charges	2010 Produits	Comptes Charges	2009 Produits
	<ul style="list-style-type: none"> • Amélioration des espaces publics (fleurs, bancs, etc...) : fr. 6'500.--. • Participation Altiplant, vente de fleurs : fr. 8'500.--. 						
86	ENERGIE	638,800.00	1,360,400.00	402,800.00	1,360,400.00	435,192.80	1,380,202.55
860	ELECTRICITE	344,800.00	1,360,400.00	344,800.00	1,360,400.00	343,165.00	1,379,202.55
860.30	CHARGES DE PERSONNEL	4,800.00		4,800.00		3,165.00	
860.300.00	Commission de l'énergie	4,800.00		4,800.00		3,165.00	
860.31	BIENS, SERVICES ET MARCHANDISES	340,000.00		340,000.00		340,000.00	
860.312.00	Achat électricité Lienne SA	340,000.00		340,000.00		340,000.00	
860.43	CONTRIBUTIONS		1,360,400.00		1,360,400.00		1,379,202.55
860.435.00	Vente électricité à l'ESR		1,150,500.00		1,150,500.00		1,140,828.85
860.435.10	Rbt frais de transport électricité		209,900.00		209,900.00		238,373.70
869	AUTRES ENERGIES	294,000.00		58,000.00		92,027.80	1,000.00
869.31	BIENS, SERVICES ET MARCHANDISES	294,000.00		58,000.00		92,027.80	
869.318.00	Energie renouvelable	294,000.00		58,000.00		90,527.80	
	<ul style="list-style-type: none"> • Promotion des énergies renouvelables selon règlement : fr. 100'000.--. • Subvention immeubles place du Village Anzère (chauffage à bois) : fr. 126'000.--. Un montant identique est prévu en 2012. • Subvention piscine : fr. 20'000.--. • Subvention camping : fr. 40'000.--. • Informations sur les énergies renouvelables : fr. 1'000.--. • Achat d'électricité verte (programme Cité de l'Energie) : fr. 5'000.--. • Participations à diverses manifestations + informations aux écoles : fr. 2'000.--. 						
869.318.10	Etudes énergétiques					1,500.00	
869.46	SUBVENTIONS						1,000.00
869.469.00	Subventions de tiers						1,000.00
87	AUTRES EXPLOITATIONS ARTISANALES		4,000.00		4,000.00		4,000.00
870	EXPLOITATIONS ARTISANALES		4,000.00		4,000.00		4,000.00
870.41	PATENTES ET CONCESSIONS		4,000.00		4,000.00		4,000.00
870.411.00	Concessions carrières		4,000.00		4,000.00		4,000.00

Budget de fonctionnement par classification administrative

Compte	Libellé	Budget 2011		Budget 2010		Comptes 2009	
		Charges	Produits	Charges	Produits	Charges	Produits
9	FINANCES ET IMPOTS	659,700.00	11,569,400.00	600,300.00	10,840,700.00	545,492.93	10,947,409.98
		10,909,700.00		10,240,400.00		10,401,917.05	
90	IMPOTS	252,300.00	10,444,100.00	167,000.00	9,902,000.00	193,762.40	9,890,215.59
900	IMPOTS PERSONNES PHYSIQUES	187,300.00	9,851,500.00	102,000.00	9,276,900.00	126,910.15	9,283,289.44
900.31	BIENS, SERVICES ET MARCHANDISES	150,000.00		65,000.00		82,303.15	
900.319.00	Pertes sur débiteurs	150,000.00		65,000.00		121,303.15	
900.319.10	Provision pour pertes sur débiteurs					-39,000.00	
900.33	AMORTISSEMENTS					1,541.75	
900.330.00	Remises d'impôts					1,541.75	
900.34	PART A DES CONTRIBUTIONS SANS AFFECTATION	37,300.00		37,000.00		43,065.25	
900.341.00	Impôt payé sur immeubles bâtis, art. 188	27,800.00		27,800.00		33,595.25	
900.341.20	Part cantonale de l'impôt sur les chiens	9,500.00		9,200.00		9,470.00	
900.40	IMPOTS		9,851,500.00		9,276,900.00		9,283,289.44
900.400.00	Impôt revenu des personnes physiques		7,205,000.00		6,705,000.00		6,747,990.89
	<ul style="list-style-type: none"> • Impôts 2006 : fr. 6'549'682.--. • Impôts 2007 : fr. 6'849'820.--. • Impôts 2008 : fr. 6'673'377.--. • L'Etat du Valais donne l'évolution des recettes suivantes : <ol style="list-style-type: none"> 1) 2008 à 2009 : + 3 % 2) 2009 à 2010 : + 2.5 % 3) 2010 à 2011 : + 3 % • La diminution des recettes entre 2007 et 2008 est due à la disparition de 2 grands contribuables. 						
900.400.10	Impôt fortune des personnes physiques		1,182,000.00		1,208,000.00		987,736.30
	<ul style="list-style-type: none"> • Impôts 2006 : fr. 1'197'691.--. • Impôts 2007 : fr. 1'257'905.--. • Impôts 2008 : fr. 1'089'806.--. • L'Etat du Valais donne une augmentation de la fortune de 8 %. • La diminution des recettes entre 2007 et 2008 est due à la disparition de 2 grands contribuables. 						
900.400.20	Impôt prélevé à la source		230,000.00		190,000.00		224,789.00

Budget de fonctionnement par classification administrative

Compte	Libellé	Budget	2011	Budget	2010	Comptes	2009
		Charges	Produits	Charges	Produits	Charges	Produits
900.400.30	Impôt personnel		26,500.00		20,900.00		21,271.70
900.400.40	Impôt global		250,000.00		286,000.00		244,726.30
	• 2 contribuables en moins.						
900.400.90	Impôts récupérés		5,000.00		5,000.00		7,688.30
900.402.00	Impôt foncier personnes physiques		497,000.00		481,000.00		512,905.30
	• Domiciliés : fr. 242'589.--.						
	• Forains : fr. 48'200.--.						
	• Nouvelles constructions : fr. 3'889.--						
	• Hors canton et hors Suisse : fr. 202'322.--.						
900.402.20	Impôt sur immeubles bâtis, art. 188		40,000.00		40,000.00		41,623.60
900.403.00	Prestation en capital		136,000.00		100,000.00		157,935.15
900.403.01	Impôts sur les gains immobiliers		173,000.00		169,000.00		199,060.50
900.403.02	Impôt sur les gains de loterie		5,000.00		2,500.00		1,371.15
900.403.10	Bénéfice de liquidation		7,000.00		5,000.00		10,337.05
900.405.00	Impôt sur les successions et donations		63,000.00		36,000.00		87,086.20
900.406.00	Impôt sur les chiens		30,000.00		26,500.00		27,245.00
900.407.00	Amendes fiscales		2,000.00		2,000.00		11,523.00
901	IMPOTS PERSONNES MORALES		592,600.00		625,100.00		606,926.15
901.40	IMPOTS		592,600.00		625,100.00		606,926.15
901.401.00	Impôt bénéfice des sociétés de capitaux		210,000.00		247,700.00		236,158.30
	• Impôts 2006 : fr. 213'135.--.						
	• Impôts 2007 : fr. 236'336.--.						
	• Impôts 2008 : fr. 206'691.--.						
	• Le montant porté au budget tient compte de la diminution d'impôt de 2 sociétés pour fr. 26'000.--.						
901.401.10	Impôt capital des sociétés de capitaux		127,000.00		123,800.00		121,982.70
	• Impôts 2006 : fr. 111'911.--.						
	• Impôts 2007 : fr. 116'880.--						
	• Impôts 2008 : fr. 127'348.--.						
901.402.00	Impôt foncier personnes morales		255,600.00		253,600.00		248,785.15
909	AUTRES IMPOTS	65,000.00		65,000.00		66,852.25	
909.31	BIENS, SERVICES ET MARCHANDISES	65,000.00		65,000.00		66,852.25	
909.319.00	Impôt cantonal	65,000.00		65,000.00		66,852.25	

Budget de fonctionnement par classification administrative

Compte	Libellé	Budget	2011	Budget	2010	Comptes	2009
		Charges	Produits	Charges	Produits	Charges	Produits
92	PEREQUATION FINANCIERE	75,700.00		75,700.00		75,648.95	
920	PEREQUATION FINANCIERE	75,700.00		75,700.00		75,648.95	
920.34	PARTS A DES CONTRIBUTIONS SANS AFFECTATION	75,700.00		75,700.00		75,648.95	
920.341.00	Fonds de péréquation financière • L'estimation budgétaire est fournie par l'Etat du Valais.	75,700.00		75,700.00		75,648.95	
93	QUOTES-PARTS AUX RECETTES		823,000.00		691,000.00		773,087.04
932	PARTS DES COMMUNES AUX REGALES ET PATENTES		823,000.00		691,000.00		773,087.04
932.41	PATENTES ET CONCESSIONS		823,000.00		691,000.00		773,087.04
932.410.00	Energie gratuite Lienne SA		100,800.00		104,000.00		100,833.94
932.411.00	Concessions et redevances hydrauliques • Le prix des redevances a passé de fr. 32.-- par kW à fr. 40.--. • Ce prix est en vigueur jusque'en 2015 y compris. Il passera ensuite à fr. 44.--.		617,200.00		483,000.00		454,374.40
932.411.01	Redevances ESR SA • Energie gratuite : fr. 55'000.--. • Rétribution énergie disponible : fr. 50'000.--.		105,000.00		104,000.00		217,878.70
94	GERANCE DE LA FORTUNE ET DES DETTES	331,700.00	302,300.00	357,600.00	247,700.00	276,081.58	284,107.35
940	INTERETS	331,700.00	272,300.00	357,600.00	217,700.00	276,081.58	253,357.35
940.31	BIENS, SERVICES ET MARCHANDISES	4,000.00		4,000.00		2,725.88	
940.318.00	Frais bancaires	4,000.00		4,000.00		2,725.88	
940.32	INTERETS PASSIFS	327,700.00		353,600.00		273,355.70	
940.321.00	Dettes à court terme	2,000.00		2,000.00			
940.322.00	Dettes à long terme	286,700.00		298,600.00		222,176.10	
940.329.00	Intérêts rémunérateurs sur acomptes payés	37,000.00		21,000.00		21,673.55	
940.329.01	Intérêts de remboursement sur montants facturés en trop	2,000.00		32,000.00		29,506.05	
940.42	REVENUS DES BIENS		194,900.00		124,500.00		201,426.35
940.420.00	Intérêts sur placements		6,300.00		6,300.00		21,295.25
940.421.00	Intérêts de retard et frais récupérés		120,000.00		102,000.00		163,929.10
940.422.00	Dividendes et intérêts sur parts sociales		68,600.00		16,200.00		16,202.00

Budget de fonctionnement par classification administrative

Compte	Libellé	Budget Charges	2011 Produits	Budget Charges	2010 Produits	Comptes Charges	2009 Produits
940.49	IMPUTATIONS INTERNES		77,400.00		93,200.00		51,931.00
940.491.00	Intérêts imputés aux services eau-égouts-voirie		77,400.00		93,200.00		51,931.00
942	IMMEUBLES DU PATRIMOINE FINANCIER		30,000.00		30,000.00		30,750.00
942.42	REVENUS DES BIENS		30,000.00		30,000.00		30,750.00
942.423.00	Location place de parc Télé Anzère		30,000.00		30,000.00		30,000.00
942.423.10	Locaux à Botyre						750.00

Budget de fonctionnement par classification administrative

Compte	Libellé	Budget 2011	Budget 2010	Comptes 2009
		Charges	Produits	Charges
		18,227,400.00	19,083,200.00	20,142,703.16
	Excédent de revenu	855,800.00		20,892,650.88
	Excédent de revenu		538,900.00	
	Excédent de revenu			749,947.72
		19,083,200.00	19,083,200.00	20,892,650.88
			17,972,300.00	20,892,650.88
			17,972,300.00	20,892,650.88

4.

**Détail du compte des
investissements**

Budget d'Investissement par classification administrative

Compte	Libellé	Budget 2011		Budget 2010		Comptes 2009	
		Charges	Produits	Charges	Produits	Charges	Produits
0	ADMINISTRATION GENERALE	60,000.00		435,000.00		485,245.00	
			60,000.00		435,000.00		485,245.00
02	ADMINISTRATION GENERALE	60,000.00		435,000.00		485,245.00	
029	ADMINISTRATION GENERALE, DIVERS	60,000.00		435,000.00		485,245.00	
029.50	INVESTISSEMENTS PROPRES	60,000.00		435,000.00		485,245.00	
029.500.00	Biens-fonds			350,000.00		434,487.00	
029.506.00	Equipement du bureau communal	60,000.00		40,000.00		6,558.00	
	<ul style="list-style-type: none"> • Programme Office 2010 : fr. 16'400.--. • GED - gestion électronique document : fr. 13'600.--. • Mobilier pour local archives : fr. 30'000.--. 						
029.506.10	Véhicules			45,000.00		44,200.00	

Budget d'Investissement par classification administrative

Compte	Libellé	Budget 2011		Budget 2010		Comptes 2009	
		Charges	Produits	Charges	Produits	Charges	Produits
1	SECURITE PUBLIQUE	45,000.00				67,199.20	8,874.25
			45,000.00				58,324.95
11	POLICE	45,000.00					
113	CORPS DE POLICE LOCALE	45,000.00					
113.50	INVESTISSEMENTS PROPRES	45,000.00					
113.506.00	Véhicule de police • Véhicule neuf complètement équipé.	45,000.00					
14	POLICE DU FEU					67,199.20	8,874.25
140	POLICE DU FEU					67,199.20	8,874.25
140.50	INVESTISSEMENTS PROPRES					67,199.20	
140.506.00	Véhicule					67,199.20	
140.66	SUBVENTIONS ACQUISES						8,874.25
140.661.00	Subvention cantonale						8,874.25

Budget d'Investissement par classification administrative

Compte	Libellé	Budget	2011	Budget	2010	Comptes	2009
		Charges	Produits	Charges	Produits	Charges	Produits
2	ENSEIGNEMENT ET FORMATION	372,000.00	116,400.00	300,000.00	57,500.00	569,083.00	107,756.00
			255,600.00		242,500.00		461,327.00
21	ECOLE PUBLIQUES OBLIGATOIRES	372,000.00	116,400.00	300,000.00	57,500.00	569,083.00	107,756.00
210	ECOLE PRIMAIRE	34,000.00	15,000.00			95,173.00	31,905.00
210.50	INVESTISSEMENTS PROPRES	34,000.00				95,173.00	
210.503.00	Ecole de Botyre					71,350.35	
210.506.00	Achat de matériel	34,000.00				23,822.65	
	• Mobilier salle 1E : fr. 10'000.--.						
	• 2 tableaux interactifs : fr. 24'000.--.						
210.66	SUBVENTIONS ACQUISES		15,000.00				31,905.00
210.661.00	Ecole de Botyre		15,000.00				31,905.00
211	ECOLE SECONDAIRE DU 1er DEGRE, CYCLE D'ORIENTATION	338,000.00	101,400.00	300,000.00	57,500.00	473,910.00	75,851.00
211.50	INVESTISSEMENTS PROPRES	338,000.00		300,000.00		473,910.00	
211.503.01	Réfection ancien bâtiment CO	338,000.00		300,000.00		473,910.00	
	• Dernière étape : fr. 180'000.--.						
	• Changement appareils sanitaires CO : fr. 10'000.--.						
	• Changement vitrage Préau : fr. 70'000.--.						
	• Modification chauffage Préau : fr. 10'000.--.						
	• Changement fenêtres salles sud CO : fr. 68'000.--.						
211.66	SUBVENTIONS ACQUISES		101,400.00		57,500.00		75,851.00
211.661.00	Cycle d'Orientation - bâtiment		101,400.00		57,500.00		75,851.00

Budget d'Investissement par classification administrative

Compte	Libellé	Budget	2011	Budget	2010	Comptes	2009
		Charges	Produits	Charges	Produits	Charges	Produits
3	CULTURE, LOISIRS ET CULTE	21,500.00				19,091.65	
			21,500.00				19,091.65
30	ENCOURAGEMENT A LA CULTURE						
309	AUTRES TACHES CULTURELLES						
34	SPORTS	21,500.00					
340	SPORTS	21,500.00					
340.50	INVESTISSEMENTS PROPRES	21,500.00					
340.503.00	Infrastructures sportives	21,500.00					
	• Fermeture Boucielle : fr. 17'000.--.						
	• Dispositif de ramassage herbe terrain foot : fr. 4'500.--.						
35	AUTRES LOISIRS					19,091.65	
350	AUTRES LOISIRS					19,091.65	
350.50	INVESTISSEMENTS PROPRES					19,091.65	
350.500.00	Place du Pré des Soeurs					19,091.65	

Budget d'Investissement par classification administrative

Compte	Libellé	Budget	2011	Budget	2010	Comptes	2009
		Charges	Produits	Charges	Produits	Charges	Produits

4 **SANTE**

Budget d'Investissement par classification administrative

Compte	Libellé	Budget 2011		Budget 2010		Comptes 2009	
		Charges	Produits	Charges	Produits	Charges	Produits
5	PREVOYANCE SOCIALE			1,950,000.00		1,554,964.65	
					1,950,000.00		1,554,964.65
54	PROTECTION DE LA JEUNESSE			1,950,000.00		1,554,964.65	
541	GARDERIES D'ENFANTS, CRECHES			1,950,000.00		1,554,964.65	
541.50	INVESTISSEMENTS PROPRES			1,950,000.00		1,554,964.65	
541.503.00	Crèche Naftaline - nouveau bâtiment			1,950,000.00		1,554,964.65	
57	ETABLISSEMENT MEDICO-SOCIAL (EMS)						
570	ETABLISSEMENT MEDICO-SOCIAL (EMS)						

Budget d'Investissement par classification administrative

Compte	Libellé	Budget	2011	Budget	2010	Comptes	2009
		Charges	Produits	Charges	Produits	Charges	Produits
6	TRAFIC	1,160,000.00		360,000.00		1,086,052.70	
			1,160,000.00		360,000.00		1,086,052.70
61	ROUTES CANTONALES	500,000.00					
610	ROUTES CANTONALES	500,000.00					
610.56	SUBVENTIONS ACCORDEES	500,000.00					
610.561.00	Frais de construction du réseau des routes cantonales • Changement de classification selon l'Etat du Valais. • L'estimation budgétaire est fournie par l'Etat du Valais.	500,000.00					
62	ROUTES COMMUNALES	660,000.00		360,000.00		1,086,052.70	
620	RESEAU DES ROUTES COMMUNALES	660,000.00		360,000.00		1,086,052.70	
620.50	INVESTISSEMENTS PROPRES	660,000.00		360,000.00		1,086,052.70	
620.501.00	Route des Frisses					77,000.00	
620.501.02	Place de la Maison de commune			70,000.00			
620.501.03	Rue de la Poa					4,744.90	
620.501.04	Route des Dailles			30,000.00			
620.501.05	Place de la Chapelle d'Anzère					5,180.00	
620.501.10	Route Trébutyre / Croix de la Mission • Etude de la totalité de la rue et réalisation du raccordement rte cantonale, départ Croix de la Mission.	30,000.00					
620.501.12	Route de Bonnefille					677,334.15	
620.501.14	Route du Rawil					199,592.20	
620.501.15	Route du Rawil (places de parc)					75,000.00	
620.501.16	Route de la Madeleine					47,201.45	
620.501.17	Route du Pissieu • Etude et réalisation raccord entre laiterie et route cantonale.	30,000.00					
620.501.18	Routes de Trélu + Tsampy • Travaux préparatoires.	200,000.00		20,000.00			
620.501.19	Eclairage publique • Changement des têtes de lampadaires. Coût total fr. 750'000.-- réparti sur 5 ans.	150,000.00					

Budget d'Investissement par classification administrative

Compte	Libellé	Budget 2011 Charges	2011 Produits	Budget 2010 Charges	2010 Produits	Comptes 2009 Charges	2009 Produits
620.501.20	Route Pro de Savioz • Aménagement de la route d'accès à la zone de déchets verts, 1ère étape. • Le coût total s'élève à fr. 350'000.--.	240,000.00		240,000.00			
620.501.21	Route des Iris • Frais d'étude.	10,000.00					

Budget d'Investissement par classification administrative

Compte	Libellé	Budget 2011		Budget 2010		Comptes 2009	
		Charges	Produits	Charges	Produits	Charges	Produits
7	PROTECTION ET AMENAGEMENT DE L'ENVIRONNEMENT	3,824,000.00	1,965,500.00	3,881,000.00	2,185,800.00	2,380,344.85	1,052,826.80
			1,858,500.00		1,695,200.00		1,327,518.05
70	APPROVISIONNEMENT ET ALIMENTATION EN EAU POTABLE	610,000.00	120,000.00	938,000.00	120,000.00	974,977.75	105,236.55
700	APPROVISIONNEMENT ET ALIMENTATION EN EAU POTABLE	610,000.00	120,000.00	938,000.00	120,000.00	974,977.75	105,236.55
700.50	INVESTISSEMENTS PROPRES	452,000.00		785,000.00		974,977.75	
700.500.00	Recherche de source			75,000.00		59,345.90	
700.500.01	Protection des sources	32,000.00					
	• Etude des zones de sources du domaine skiable.						
700.501.00	Réalisations ponctuelles	30,000.00		30,000.00		2,313.45	
700.501.02	Réfection conduites des villages	390,000.00		30,000.00		63,353.85	
	• Réfection télécabine - Bochonesses : fr. 30'000.--.						
	• Rte de Trébutyre/Promanson (rte cantonale) 180 ml : fr. 45'000.--.						
	• Zone Pro de Savioz : fr. 40'000.--.						
	• Anzère, chauffage à bois : fr. 55'000.--.						
	• Conduite Probon-Pralan : fr. 220'000.--.						
700.501.31	Station de filtration de Probon			650,000.00		849,964.55	
700.56	SUBVENTIONS ACCORDEES	158,000.00		153,000.00			
700.563.01	Zone à aménager Bré de Blignou	50,000.00		30,000.00			
700.563.02	Remembrement Le Pétoly			15,000.00			
700.563.05	Remembrement urbain Les Sénerettes	68,000.00		68,000.00			
700.563.06	Remembrement Luc-Fortunau	40,000.00		40,000.00			
700.61	CONTRIBUTIONS DE TIERS		115,000.00		115,000.00		102,236.55
700.610.00	Taxes de raccordement		115,000.00		115,000.00		102,236.55
700.66	SUBVENTIONS ACQUISES		5,000.00		5,000.00		3,000.00
700.661.00	Subv. cant. défense incendie		5,000.00		5,000.00		3,000.00
71	ASSAINISSEMENT DES EAUX USEES	389,000.00	120,000.00	353,000.00	120,000.00	139,430.60	106,041.60
710	ASSAINISSEMENT DES EAUX USEES	339,000.00	120,000.00	353,000.00	120,000.00	139,430.60	106,041.60
710.50	INVESTISSEMENTS PROPRES	200,000.00		170,000.00		138,349.55	
710.501.00	Réalisations ponctuelles	30,000.00		30,000.00		29,565.70	

Budget d'Investissement par classification administrative

Compte	Libellé	Budget Charges	2011 Produits	Budget Charges	2010 Produits	Comptes Charges	2009 Produits
710.501.02	Réfection conduite des villages • Probon - raccordement station filtration.	20,000.00					
710.501.03	Rénovation du réseau			100,000.00		108,783.85	
710.501.04	PGEE : rénovation du réseau • Rénovation Télécabine - Bochonesses : fr. 100'000.--. • Rénovation Promanson avec rte cantonale 80 ml : fr. 25'000.--. • Rénovation Argnou et Fortunau : fr. 25'000.--.	150,000.00		40,000.00			
710.56	SUBVENTIONS ACCORDEES	139,000.00		183,000.00		1,081.05	
710.563.01	Zone à aménager de Bré de Blignou	40,000.00		25,000.00			
710.563.02	Zone à aménager Le Pétoly			9,000.00			
710.563.05	Remembrement urbain Les Sénerettes	59,000.00		59,000.00			
710.563.06	Remembrement Luc-Fortunau	40,000.00		40,000.00			
710.563.07	Zone camping			50,000.00		1,081.05	
710.61	CONTRIBUTIONS DE TIERS		120,000.00		120,000.00		106,041.60
710.610.00	Taxes de raccordement		120,000.00		120,000.00		106,041.60
710.66	SUBVENTIONS ACQUISES						
711.50	INVESTISSEMENTS PROPRES	50,000.00					
711.503.00	STEP • Mesure niveaux.	50,000.00					
72	TRAITEMENT DES DECHETS	60,000.00		100,000.00			
720	TRAITEMENT DES DECHETS	60,000.00		100,000.00			
720.50	INVESTISSEMENTS PROPRES	60,000.00		100,000.00			
720.501.10	Abris à containers • Remplacement des abris.	60,000.00		100,000.00			
74	CIMETIERES, CREMATOIRES ET COLUMBARIUM					-9,656.00	
740	CIMETIERES, CREMATOIRES ET COLUMBARIUM					-9,656.00	
740.50	INVESTISSEMENTS PROPRES					-9,656.00	
740.501.00	Cimetière					-9,656.00	
75	CORRECTION DES EAUX	380,000.00		100,000.00		218,872.80	

Budget d'Investissement par classification administrative

Compte	Libellé	Budget	2011	Budget	2010	Comptes	2009
		Charges	Produits	Charges	Produits	Charges	Produits
750	CORRECTION DES EAUX	380,000.00		100,000.00		218,872.80	
750.50	INVESTISSEMENTS PROPRES	380,000.00		100,000.00		218,872.80	
750.501.00	Réfection des torrents • Etude réfection des torrents : fr. 60'000.--. • RPU Luc-Fortunau : fr. 320'000.--.	380,000.00		100,000.00		218,872.80	
76	PROTECTION CONTRE LES AVALANCHES ET LES EBOULEMENTS	600,000.00	516,000.00	600,000.00	516,000.00	599,504.05	476,603.20
760	PROTECTION CONTRE LES AVALANCHES ET LES EBOULEMENTS	600,000.00	516,000.00	600,000.00	516,000.00	599,504.05	476,603.20
760.50	INVESTISSEMENTS PROPRES	600,000.00		600,000.00		599,504.05	
760.501.00	Protections avalanches	600,000.00		600,000.00		599,504.05	
760.66	SUBVENTIONS ACQUISES		516,000.00		516,000.00		476,603.20
760.660.00	Subv. féd. protections avalanches		420,000.00		420,000.00		158,570.95
760.661.00	Subv. cant. protections avalanches		96,000.00		96,000.00		318,032.25
78	PROTECTION DE L'ENVIRONNEMENT					109,260.60	81,945.45
789	LUTTE CONTRE LA POLLUTION					109,260.60	81,945.45
789.50	INVESTISSEMENTS PROPRES					109,260.60	
789.500.00	Assainissements					109,260.60	
789.66	SUBVENTIONS ACQUISES						81,945.45
789.660.00	Subventions fédérales						43,704.25
789.661.00	Subventions cantonales						38,241.20
79	AMENAGEMENT	1,785,000.00	1,209,500.00	1,790,000.00	1,429,800.00	347,955.05	283,000.00
790	AMENAGEMENT DU TERRITOIRE	1,785,000.00	1,209,500.00	1,790,000.00	1,429,800.00	347,955.05	283,000.00
790.50	INVESTISSEMENTS PROPRES	1,785,000.00		1,790,000.00		347,955.05	
790.501.02	Remembrement Luc-Fortunau					874.80	
790.501.03	Remembrement Trébutyre					42,400.30	
790.501.04	Remembrement Bré de Blignou					200,058.55	
790.501.05	Remembrement Le Pétoly					67,005.25	
790.501.07	Zone camping					1,489.10	
790.501.08	Remembrement Senerettes					11,225.85	
790.501.10	Remembrement Rougenan					11,663.80	

Budget d'Investissement par classification administrative

Compte	Libellé	Budget 2011		Budget 2010		Comptes 2009	
		Charges	Produits	Charges	Produits	Charges	Produits
790.501.11	Remembrement Gevrés-Boulleux					10,211.00	
790.501.13	Remembrement zone artisanale Blignou					3,026.40	
790.501.20	Remembrements	1,785,000.00		1,790,000.00			
	<ul style="list-style-type: none"> • Fin remembrement du Pétoly. • Participation Luc-Fortunau. • Réalisation Sénerettes et zone artisanale de Blignou. • Etudes Rougenan, Gevré-Bolué, Place-Villa. 						
790.61	CONTRIBUTIONS DE TIERS		1,209,500.00		1,429,800.00		283,000.00
790.610.03	Remembrement Trébutyre						51,800.00
790.610.04	Remembrement Bré de Blignou						172,600.00
790.610.05	Remembrement Le Pétoly						50,200.00
790.610.08	Remembrement Sénerettes						8,400.00
790.610.20	Remembrements		912,500.00		1,143,800.00		
	<ul style="list-style-type: none"> • Parts de tiers aux frais de remboursements. 						
790.610.50	Part réseaux eau-égouts, remembr. Sénerettes		127,000.00		127,000.00		
790.610.54	Part réseaux eau-égouts, remembr. Bré de Blignou		90,000.00		55,000.00		
790.610.55	Part réseaux eau-égouts, remembr. Le Pétoly				24,000.00		
790.610.57	Part réseaux eau-égouts, remembr. Luc-Fortunau		80,000.00		80,000.00		

Budget d'Investissement par classification administrative

Compte	Libellé	Budget	2011	Budget	2010	Comptes	2009
		Charges	Produits	Charges	Produits	Charges	Produits
8	ECONOMIE PUBLIQUE	132,500.00		83,000.00		100,118.55	4,700.00
			132,500.00		83,000.00		95,418.55
80	AGRICULTURE	77,500.00		83,000.00		100,118.55	4,700.00
800	AGRICULTURE	77,500.00		83,000.00		100,118.55	4,700.00
800.50	INVESTISSEMENTS PROPRES	77,500.00		83,000.00		100,118.55	
800.501.00	Irrigation par aspersion			60,000.00		100,118.55	
800.501.01	Remise en état périodique des chemins (REP) • Coût net, subvention déduite. • Travaux estimé à fr. 900'000.-- à réaliser sur 4 ans.	77,500.00		23,000.00			
800.66	SUBVENTIONS ACQUISES						4,700.00
800.661.00	Subventions cantonales						4,700.00
83	TOURISME	55,000.00					
830	SOCIETE DE DEVELOPPEMENT	55,000.00					
830.50	INVESTISSEMENTS PROPRES	55,000.00					
830.509.10	Mesures politique communale du tourisme • Tour de St-Romain : fr. 30'000.--. • Plaquette présentation commune : fr. 25'000.--.	55,000.00					

Budget d'Investissement par classification administrative

Compte	Libellé	Budget	2011	Budget	2010	Comptes	2009
		Charges	Produits	Charges	Produits	Charges	Produits
9	FINANCES ET IMPOTS	2,335,000.00		2,070,000.00		435,615.00	10,000.00
			2,335,000.00		2,070,000.00		425,615.00
94	GERANCE DE LA FORTUNE ET DES DETTES	2,335,000.00		2,070,000.00		435,615.00	10,000.00
942	IMMEUBLES DU PATRIMOINE FINANCIER	2,335,000.00		2,070,000.00		435,615.00	10,000.00
942.52	PRETS ET PARTICIPATIONS PERMANENTES	2,335,000.00		2,070,000.00		435,615.00	
942.525.01	Piscine-Welness-Fitness • Prêt de 2,7 millions, après déductions des avances effectuées sous la forme de paiement de factures.	2,215,000.00		1,500,000.00		121,250.00	
942.525.02	Maison peinte • Solde des travaux de rénovation.	90,000.00		500,000.00		280,640.50	
942.525.04	Cabanne des Audannes			70,000.00			
942.525.05	Télé Anzère SA • Location place de la télécabine d'Anzère. • Changement de classification selon plan comptable harmonisé.	30,000.00				30,000.00	
942.526.00	Bourses d'études					3,724.50	
942.62	REMBOURSEMENT PRÊTS ET PARTICIPATIONS PERMANENTES						10,000.00
942.625.00	Prêt AV0						9,000.00
942.626.00	Bourses d'études						1,000.00

Budget d'Investissement par classification administrative

Compte	Libellé	Budget Charges	2011 Produits	Budget Charges	2010 Produits	Comptes Charges	2009 Produits
		7,950,000.00	2,081,900.00	9,079,000.00	2,243,300.00	6,697,714.60	1,184,157.05
	Excédent de charge		5,868,100.00				
	Excédent de charge				6,835,700.00		
	Excédent de charge						5,513,557.55
		7,950,000.00	7,950,000.00	9,079,000.00	9,079,000.00	6,697,714.60	6,697,714.60