

COMMUNE D'AYENT

Budget 2016

Contenu :

1. Message introductif
2. Aperçu des principaux éléments :
 - Indicateurs financiers
 - coûts induits
 - convocation de la séance plénière du conseil général
 - approbation du budget
3. Détail du compte de fonctionnement
4. Détail du compte des investissements

1.

Message introductif

MESSAGE DU CONSEIL COMMUNAL **AU CONSEIL GENERAL**

Monsieur le Président,
Mesdames et Messieurs les Conseillers Généraux,

Nous avons le plaisir de vous soumettre pour approbation, le budget 2016. Il vous est remis conformément aux dispositions de l'art. 31 de la loi sur les communes du 5 février 2004 ainsi qu'à celles du règlement du Conseil général du 30 avril 2009.

Le budget a été analysé par la commission des finances et approuvé par l'exécutif en séance du 22 octobre 2015.

1. Introduction

Conjoncture internationale

Avec un début d'année difficile, l'économie mondiale n'a que très peu gagné en dynamisme. Les Etats-Unis, annoncent une embellie avec des derniers chiffres signalant une croissance plus forte qu'attendue qui s'est même accélérée au 2^{ème} trimestre 2015. Par contre, les pays émergents se trouvent dans une situation économique précaire. La Chine subit un recul de son potentiel de croissance. La récession affecte l'économie de la Russie. L'Amérique du Sud est également confrontée à un repli des performances économiques, pour exemple le Brésil, qui en plus de lourdes difficultés structurelles, subit en outre la chute des prix des matières premières. Dans l'ensemble, la croissance de l'économie mondiale est timide.

Dans cet environnement économique incertain, la zone euro s'efforce à relancer son économie. Toutefois, celle-ci est contrecarrée par les incertitudes qui influent la conjoncture en Chine et les problèmes structurels dans lesquels sont empêtrés quelques pays européens. Certains optimistes annoncent une légère accélération de la croissance dans la zone euro. Avec des pays fortement endettés, un taux de chômage élevé, la crise des migrants et l'essor des partis hostiles à l'UE, est-ce que les Etats trouveront les ressources pour reconquérir la confiance de la population et de l'économie ? Et n'oublions pas, l'Union européenne est établie sur des bases fragiles.

Prévisions conjoncturelles pour la Suisse

En 2014, l'économie suisse a atteint, une nouvelle fois, une croissance solide. Ce résultat laissait présager un début d'exercice 2015 sans réel contrainte. Malheureusement, la suppression du taux plancher CHF/euro en janvier a pesé sur les performances économiques de la Suisse.

La politique monétaire de taux négatifs suivie par la BNS crée un nouvel environnement financier, avec des conséquences sur l'économie qui restent difficile à évaluer à ce jour.

La croissance et le dynamisme d'investissement a où va fortement se ralentir dans de nombreux secteurs.

L'appréciation du franc suisse depuis mi-janvier 2015 pénalise l'économie en général et plus particulièrement l'industrie d'exportation et le secteur touristique. L'économie suisse vit une période d'adaptation avec le franc fort et reste vulnérable face aux fluctuations du taux de change. D'autres risques liés à l'affaiblissement du commerce mondial et aux relations difficiles avec l'UE attendent la Suisse.

Conjoncture valaisanne

Comme pour la Suisse, 2015 a commencé dans la tourmente avec l'abandon du taux plancher par la BNS. Il y a eu le compromis sur la Lex Weber qui a replacé une apparence de sécurité juridique au dam de concessions douloureuses. L'indicateur économique de la Banque cantonale du Valais de juillet 2015 montre encore une croissance, tout en relevant un léger affaiblissement par rapport aux mois précédents. Les experts de l'institut BAKBASEL prévoient pour 2015, une stagnation du PIB cantonal et une évolution de l'économie valaisanne en-dessous de la moyenne suisse. Cette évolution prévisible est due à deux facteurs principaux, en premier lieu à l'appréciation du franc suisse suite à l'abandon du taux plancher et en deuxième par une baisse certaine de l'activité dans le secteur de la construction suite à l'acceptation de l'initiative sur les résidences secondaires.

Les défis pour le futur ne manquent pas avec en plus des finances cantonales en difficultés.

Dans cet environnement vacillant, les collectivités locales doivent en priorité continuer à assurer leurs tâches de base.

2. Budget 2016 – Aperçu général

La situation financière de notre collectivité avec un endettement net par habitant proche de Fr. 1'300.00 est appréciable dans l'environnement économique actuel.

Le budget 2016 suit à nouveau la règle de l'équilibre financier avec des excédents de recettes suffisants pour permettre les amortissements comptables demandés par l'ordonnance sur la gestion financière des communes. Malgré l'instabilité économiques, l'exécutif poursuit une politique d'investissement soutenue et ce avec des projets variés.

Pour l'avenir des inquiétudes subsistent. Les conséquences directes ou indirectes du fléchissement de l'économie touristique et de la construction sur les recettes communales sont à l'heure actuelle difficilement chiffrable. La prudence reste donc de mise. L'attention et l'anticipation doivent demeurer dans la réflexion et c'est dans ce sens qu'a été établi le budget 2016 et que doit être préparé la planification financière 2016-2019.

Budget 2016

Le budget de fonctionnement présente une marge d'autofinancement à 3.667 millions de francs en augmentation par rapport à 2015.

Les dépenses de fonctionnement s'élèvent à 15.602 millions de francs pour des revenus évalués à 19.269 millions de francs. Les charges augmentent de quelque Fr. 174'000.00 alors que les revenus progressent de Fr. 419'000.00.

Le résultat présenté peut varier en fonction de la décision que vous allez prendre en séance plénière sur le mode de traitement et d'évacuation des déchets

Compte de fonctionnement	C-2014	B-2015	B-2016
Résultat avant amortissements comptables			
	Fr.	Fr.	Fr.
Charges financières	15'739'295.92	15'427'600.00	15'602'400.00
Revenus financiers	19'455'735.80	18'849'900.00	19'269'400.00
Marge d'autofinancement	3'716'439.88	3'422'300.00	3'667'000.00

Après enregistrement des amortissements ordinaires de 2.820 millions de francs et des amortissements complémentaires de Fr. 300'000.00, le compte de fonctionnement dégage un excédent de revenus de Fr. 547'000.00.

Compte de fonctionnement	C-2014	B-2015	B-2016
Résultat après amortissements comptables			
	Fr.	Fr.	Fr.
Marge d'autofinancement	3'716'439.88	3'422'300.00	3'667'000.00
Amortissements ordinaires	2'962'962.07	2'791'000.00	2'820'000.00
Amortissements complémentaires	305'049.00	305'000.00	300'000.00
Excédent de revenus	448'428.81	326'300.00	547'000.00

Les investissements bruts inscrits au budget s'élèvent à 4.925 millions pour des recettes à 1.096 millions de francs.

Les investissements nets sont de 3.829 millions de francs. Il en résulte une insuffisance de financement de Fr. 162'300.00 supportable.

Compte des investissements	C-2014	B-2015	B-2016
	Fr.	Fr.	Fr.
Dépenses	5'265'109.15	4'861'300.00	4'925'400.00
Recettes	1'850'449.45	1'416'200.00	1'096'100.00
Investissements nets	3'414'659.70	3'445'100.00	3'829'300.00

Financement	C-2014	B-2015	B-2016
	Fr.	Fr.	Fr.
Marge d'autofinancement	3'716'439.88	3'422'300.00	3'667'000.00
Investissements nets	3'414'659.70	3'445'100.00	3'829'300.00
Investissements nets (négatifs)	-	-	-
Insuffisance de financement	-	22'800.00	162'300.00
Excédent de financement	301'780.18	-	-

3. Budget de fonctionnement

3.1. Principales variations du compte de fonctionnement

Le budget confirme une légère augmentation des recettes fiscales. La base d'estimation de cette importante source de revenus est décrite au point 3.2 ci-dessous.

Les variations essentielles concernent les postes suivants :

Charges financières

029.318.40	Certification Valais Excellence	Mise en place d'une certification
541.301.00	Personnel éducatif	Augmentation en personnel de la structure Naftaline en lien avec le nombre d'enfants inscrits
700.314.00	Entretien et installation réseau eau potable	Mise en place d'un système de détection de fuites
710.314.10	Entretien et installation réseau eaux usées	Introduction d'une taxe fédérale contre les micropolluants

Revenus financiers

900.404.00	Droit de mutation	Adaptation de la prévision budgétaire
920.44	Fonds de péréquation des ressources et fonds de compensation des charges	Ces deux fonds, découlant de la RPT II et dont les chiffres nous sont communiqués par l'Etat du Valais, apportent des revenus en hausse

3.2. Fiscalité

La projection des recettes fiscales pour l'année 2016 se base sur les taxations 2013 notifiées et sur les premières taxations déjà effectuées pour l'année 2014. Ces indications nous ont permis de mieux chiffrer les recettes d'impôts 2016.

Ce travail présente un certain degré d'incertitude quand bien même nous nous efforçons de cerner la situation avec la plus grande prudence tout en étant le plus près de la réalité.

L'exécutif communal propose le maintien des barèmes en vigueur, soit :

- Coefficient d'impôts 1.20
- Taux d'indexation 145%

3.3. Amortissements

Les dispositions de l'art. 51 al. 1 et 2 de l'ordonnance sur la gestion financière des communes précise «le patrimoine administratif, après déduction de la valeur comptable des prêts et des participations permanentes, est amorti à raison de dix pour cent de sa valeur résiduelle». Cet amortissement est comptabilisé comme charge au titre d'amortissement ordinaire.

Afin de rendre plus aisé l'étude de l'évolution des charges selon les tâches entre les exercices, les amortissements, à l'exception de ceux liés aux services autofinancés, sont portés au budget globalement sous «finances et impôts rubrique 990.331.00».

Les amortissements ordinaires calculés sur le patrimoine administratif, s'élèvent à 2.8 millions de francs. L'exécutif prévoit des amortissements complémentaires sur diverses participations (titres de Télé Anzère SA et Anzère Spa & Wellness SA) pour Fr. 300'000.00

4. Budget d'investissements

Le budget des investissements présente des dépenses brutes de 4.925 millions de francs couvertes à hauteur de 1.096 millions par des subventions et contributions de tiers.

Les principaux investissements prévus au budget 2016, sont :

	Montants nets
Achat terrain pour agrandissement décharge terre Utignou	85'000.00
5 ^{ème} étape de la réfection de l'Ecole de Botyre	518'000.00
Aménagement piste VTT	123'000.00
Part au frais de construction des routes cantonales	350'000.00
Routes communales Croix de la Mission et Luys	465'000.00
Eclairage public	98'000.00
Réfection des conduites d'eau potable	424'000.00
Réfection des conduites des eaux usées	126'000.00
Réfection des torrents	441'000.00
Remembrement urbain	85'000.00
Agriculture - viticulture (chenillards)	149'000.00
Mesures politique communal du tourisme	100'000.00
Fondation Maison peinte (réfection toiture)	70'000.00
Anzère Spa & Wellness SA	557'000.00

4.1. Couverture des investissements

La gestion des affaires communales ne doit pas être évaluée sur un seul exercice. Au contraire, elle doit se mesurer dans le temps et s'appuyer sur le vécu et la planification pluriannuelle. Cette planification est établie pour 4 ans et fait l'objet d'un rapport séparé. Elle donne une vue d'ensemble des résultats à obtenir et des tâches à accomplir pour maintenir une situation financière saine.

Le tableau suivant présente une vision globale de l'évolution des finances communales depuis 2005.

Financement des investissements	Marge autofinancement	Investissements nets	Taux couverture	+ / - financement
Années	Fr.	Fr.		Fr.
2005	3'017'828.00	2'710'961.00	111.32	306'867.00
2006	3'046'438.00	1'898'325.00	160.48	1'148'113.00
2007	4'948'952.00	3'447'589.00	143.55	1'501'363.00
2008	3'767'212.00	3'380'175.00	111.45	387'037.00
<i>Total 2005 à 2008</i>	<i>14'780'430.00</i>	<i>11'437'050.00</i>	<i>129.24</i>	<i>3'343'380.00</i>
2009	3'503'586.00	5'513'558.00	63.55	-2'009'972.00
2010	5'103'187.00	6'396'761.00	79.77	-1'293'574.00
2011	4'155'860.00	4'431'434.00	93.78	-275'574.00
2012	4'259'572.00	3'129'793.00	136.09	1'129'779.00
<i>Total 2009 à 2012</i>	<i>17'022'205.00</i>	<i>19'471'546.00</i>	<i>87.42</i>	<i>-2'449'341.00</i>
2013	4'335'573.00	4'025'938.00	107.69	329'634.00
2014	3'716.439.00	3'414'659.00	108.83	301'780.00
2015 - budget	3'422'300.00	3'445'100.00	99.33	-22'800.00
2016 - budget	3'667'000.00	3'829'300.00	95.76	-162'300.00
Récapitulation	46'943'947.00	45'623'593.00	102.89	1'340'353.00

Le tableau ci-dessus montre, après des investissements particuliers entre 2009 et 2011 (structure d'accueil pour la petite enfance, soutien aux infrastructures touristiques (Anzère Spa & Wellness SA, Télé Anzère SA), que la volonté de l'Exécutif de conserver l'équilibre budgétaire et d'engager des moyens financiers disponibles est bien présente.

5. Evolution de l'endettement communal

Sur la base d'une évolution constante du nombre d'habitant, l'endettement net à fin 2016 devrait se situer à Fr. 1'305.00, soit au niveau de celle de fin 2014.

Elle serait ainsi considérée comme «endettement faible» selon les indicateurs financiers standardisés du Canton.

Evolution endettement net	C-2014	B-2015	B-2016
Dettes brute	17'518'203.00	17'546'003.00	17'708'303.00
Patrimoine financier réalisable	12'550'256.00	12'550'256.00	12'550'256.00
Endettement net au 31.12.	4'967'947.00	4'995'747.00	5'158'047.00
Nombre d'habitant	3'791	3'852	3'952
Endettement net par habitant	1'310.00	1'297.00	1'305.00

6. Considérations finales

Le budget 2016 s'inscrit dans la ligne des résultats comptables des exercices précédents.

La rigueur financière appliquée depuis quelques exercices ne fragilise pas le développement de la Commune. Les infrastructures à disposition de nos citoyens au niveau de la mobilité, du parascolaire, du scolaire, de l'aménagement du territoire, etc. sont de qualités.

Ce constat ne doit pas occulter les autres défis auxquels la Commune devra faire face dans un futur proche. Ayent n'est pas une commune dortoir; elle a une économie et une culture variée qui ont contribué à son expansion et à sa richesse.

Depuis quelque temps, l'environnement économique, les décisions populaires (acceptation de l'initiative sur les résidences secondaires) et l'abandon du taux plancher CHF/euro pénalisent fortement l'activité touristique. La Commune d'Ayent, la Commune d'Arbaz et les partenaires touristiques travaillent à l'actualisation de la « politique du tourisme » et à son mode de financement. Dans l'attente des conclusions de ce travail, les aides financières imparties actuellement à ce secteur sont sélectives et limitées.

2016 sera certainement un exercice important pour le développement économique de notre Commune, nous espérons une prise de conscience collective des défis qui nous attendent dans le renforcement de l'attractivité du tourisme et le développement économique de notre région. De plus, l'évolution de la conjoncture de ces prochains mois et du début 2016 devra être suivie avec diligence.

Face à ces situations, le ménage communal doit donc être administré avec la plus grande prudence, ce à quoi le Conseil communal est attentif.

Sur ces considérations, nous invitons le Conseil général à approuver le budget 2016 tel que présenté.

Nous remercions tous les services communaux, les commissions exécutives, leur présidente et président, pour la rigueur, la compréhension et le soin apportés à la préparation du budget.

Notre reconnaissance va également à vous élus du Conseil général pour votre soutien et votre collaboration.

Ayent, le 26 octobre 2015

La Commune d'Ayent

2.

**Aperçu des principaux
éléments**

Aperçu du compte administratif

Comptes
2014

Budget
2015

Budget
2016

Compte de fonctionnement

Résultat avant amortissements comptables				
Charges financières	- fr.	15'739'295.92	15'427'600.00	15'602'400.00
Revenus financiers	+ fr.	19'455'735.80	18'849'900.00	19'269'400.00
Marge d'autofinancement (négative)	= fr.	-	-	-
Marge d'autofinancement	= fr.	3'716'439.88	3'422'300.00	3'667'000.00
Résultat après amortissements comptables				
Marge d'autofinancement (négative)	- fr.	-	-	-
Marge d'autofinancement	+ fr.	3'716'439.88	3'422'300.00	3'667'000.00
Amortissements ordinaires	- fr.	2'962'962.07	2'791'000.00	2'820'000.00
Amortissements complémentaires	- fr.	305'049.00	305'000.00	300'000.00
Amortissement du découvert au bilan	- fr.	-	-	-
Excédent de charges	= fr.	-	-	-
Excédent de revenus	= fr.	448'428.81	326'300.00	547'000.00

Compte des investissements

Dépenses	+ fr.	5'265'109.15	4'861'300.00	4'925'400.00
Recettes	- fr.	1'850'449.45	1'416'200.00	1'096'100.00
Investissements nets	= fr.	3'414'659.70	3'445'100.00	3'829'300.00
Investissements nets (négatifs)	= fr.	-	-	-

Financement

Marge d'autofinancement (négative)	- fr.	-	-	-
Marge d'autofinancement	+ fr.	3'716'439.88	3'422'300.00	3'667'000.00
Investissements nets	- fr.	3'414'659.70	3'445'100.00	3'829'300.00
Investissements nets (négatifs)	+ fr.	-	-	-
Insuffisance de financement	= fr.	-	22'800.00	162'300.00
Excédent de financement	= fr.	301'780.18	-	-

Aperçu du compte annuel

Comptes 2014

Budget 2015

Budget 2016

Compte de fonctionnement	Charges	Revenus	Charges	Revenus	Charges	Revenus
Total des charges (amortissements inclus)	19'007'306.99		18'523'600.00		18'722'400.00	
Total des revenus		19'455'735.80		18'849'900.00		19'269'400.00
Excédent de revenus	448'428.81		326'300.00		547'000.00	
Excédent de charges		-		-		-
Total	19'455'735.80	19'455'735.80	18'849'900.00	18'849'900.00	19'269'400.00	19'269'400.00
Compte des investissements	Dépenses	Recettes	Dépenses	Recettes	Dépenses	Recettes
Total des dépenses reportées au bilan	5'265'109.15		4'861'300.00		4'925'400.00	
Total des recettes reportées au bilan		1'850'449.45		1'416'200.00		1'096'100.00
Investissements nets 3)		3'414'659.70		3'445'100.00		3'829'300.00
Total	5'265'109.15	5'265'109.15	4'861'300.00	4'861'300.00	4'925'400.00	4'925'400.00
Financement						
Report des investissements nets	3'414'659.70		3'445'100.00		3'829'300.00	
Report des amortissements ordinaires du patrimoine administratif		2'962'962.07		2'791'000.00		2'820'000.00
Report des amortissements complémentaires du patrimoine administratif		305'049.00		305'000.00		300'000.00
Report des amortissements du découvert du bilan		-		-		-
Excédent de revenus du compte de fonctionnement		448'428.81		326'300.00		547'000.00
Excédent de charges du compte de fonctionnement	-		-		-	
Excédent de financement	301'780.18		-		-	
Insuffisance de financement		-		22'800.00		162'300.00
Total	3'716'439.88	3'716'439.88	3'445'100.00	3'445'100.00	3'829'300.00	3'829'300.00
Modification du capital						
Report de l'excédent de financement		301'780.18		-		-
Report de l'insuffisance de financement	-		22'800.00		162'300.00	
Report des dépenses d'investissement au bilan		5'265'109.15		4'861'300.00		4'925'400.00
Report des recettes d'investissement au bilan	1'850'449.45		1'416'200.00		1'096'100.00	
Report des amortissements au bilan	3'268'011.07		3'096'000.00		3'120'000.00	
Augmentation de la fortune nette	448'428.81		326'300.00		547'000.00	
Diminution de la fortune nette		-		-		-
Total	5'566'889.33	5'566'889.33	4'861'300.00	4'861'300.00	4'925'400.00	4'925'400.00

3) Remarque: si négatif = excédent de recettes du compte des investissements

Compte de fonctionnement selon les tâches

Comptes 2014

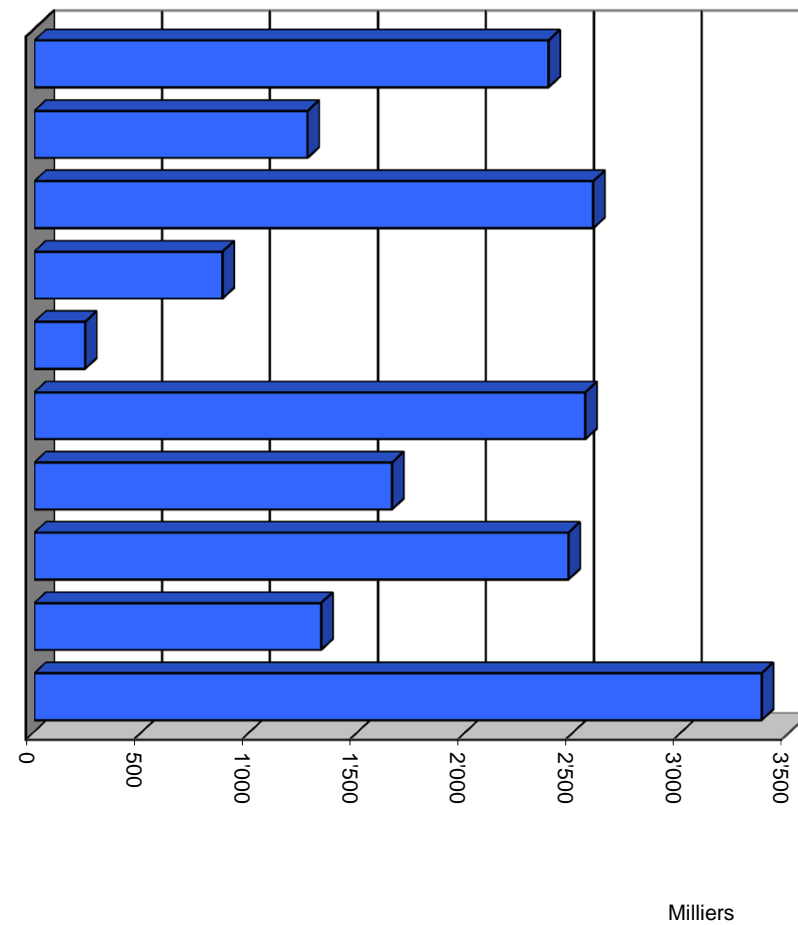
Budget 2015

Budget 2016

	Comptes 2014		Budget 2015		Budget 2016	
	Charges	Revenus	Charges	Revenus	Charges	Revenus
0 Administration générale	2'465'351.96	1'277'330.05	2'342'400.00	1'419'500.00	2'380'900.00	1'266'800.00
1 Sécurité publique	1'156'719.85	488'724.70	1'244'800.00	483'400.00	1'266'100.00	476'700.00
2 Enseignement et formation	2'649'556.15	107'007.40	2'482'600.00	94'200.00	2'589'200.00	99'000.00
3 Culture, loisirs et culte	694'580.75	18'934.00	800'900.00	18'600.00	871'600.00	18'600.00
4 Santé	224'024.35	10'000.00	276'500.00	-	234'800.00	-
5 Prévoyance sociale	2'268'189.85	775'685.25	2'397'000.00	724'500.00	2'552'300.00	804'500.00
6 Trafic	1'827'982.40	94'129.35	1'854'600.00	83'700.00	1'657'000.00	111'600.00
7 Protection et aménagement de l'environnement, yc eau, égouts, déchets	2'527'355.41	2'401'625.91	2'447'000.00	2'223'100.00	2'473'500.00	2'266'800.00
8 Economie publique, yc services industriels	1'554'776.65	1'657'955.69	1'335'100.00	1'852'600.00	1'328'400.00	1'663'700.00
9 Finances et impôts	3'638'769.62	12'624'343.45	3'342'700.00	11'950'300.00	3'368'600.00	12'561'700.00
Total des charges et des revenus	19'007'306.99	19'455'735.80	18'523'600.00	18'849'900.00	18'722'400.00	19'269'400.00
Excédent de charges		-		-		-
Excédent de revenus	448'428.81		326'300.00		547'000.00	

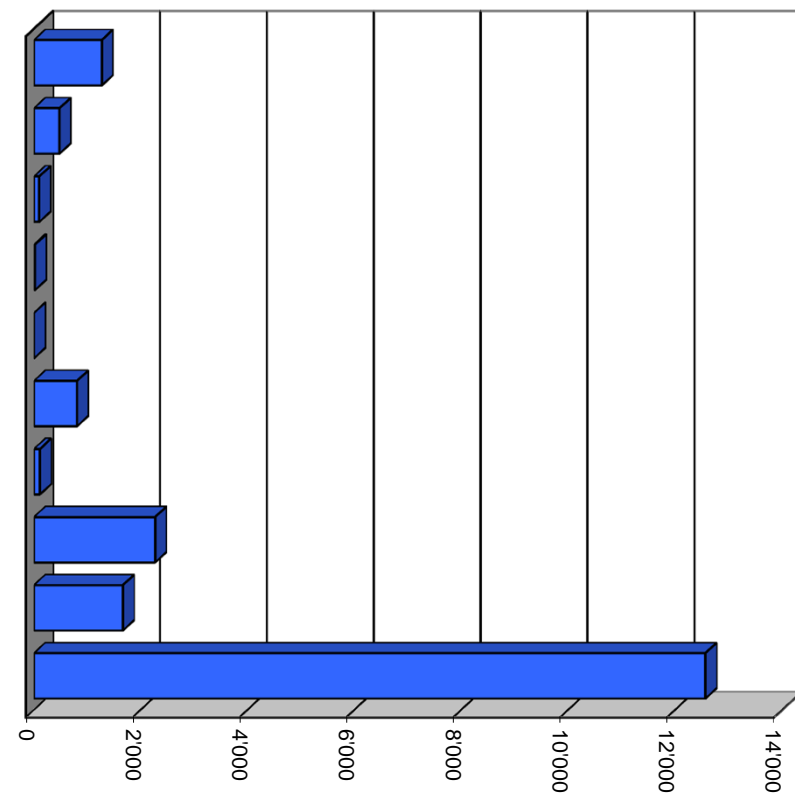
Comptes de fonctionnement selon les tâches, charges

0	Administration générale	12.7%	2'380'900
1	Sécurité publique	6.8%	1'266'100
2	Enseignement et formation	13.8%	2'589'200
3	Culture, loisirs et culte	4.7%	871'600
4	Santé	1.3%	234'800
5	Prévoyance sociale	13.6%	2'552'300
6	Trafic	8.9%	1'657'000
7	Protection et aménagement de l'environnement, yc eau, égouts, déchets	13.2%	2'473'500
8	Economie publique, yc services industriels	7.1%	1'328'400
9	Finances et impôts	18.0%	3'368'600
Total			18'722'400



Comptes de fonctionnement selon les tâches, revenus

0	Administration générale	6.6%	1'266'800
1	Sécurité publique	2.5%	476'700
2	Enseignement et formation	0.5%	99'000
3	Culture, loisirs et culte	0.1%	18'600
4	Santé	0.0%	0
5	Prévoyance sociale	4.2%	804'500
6	Trafic	0.6%	111'600
7	Protection et aménagement de l'environnement, yc eau, égouts, déchets	11.8%	2'266'800
8	Economie publique, yc services industriels	8.6%	1'663'700
9	Finances et impôts	65.2%	12'561'700
Total			19'269'400



Milliers

Compte de fonctionnement selon les natures

Comptes 2014

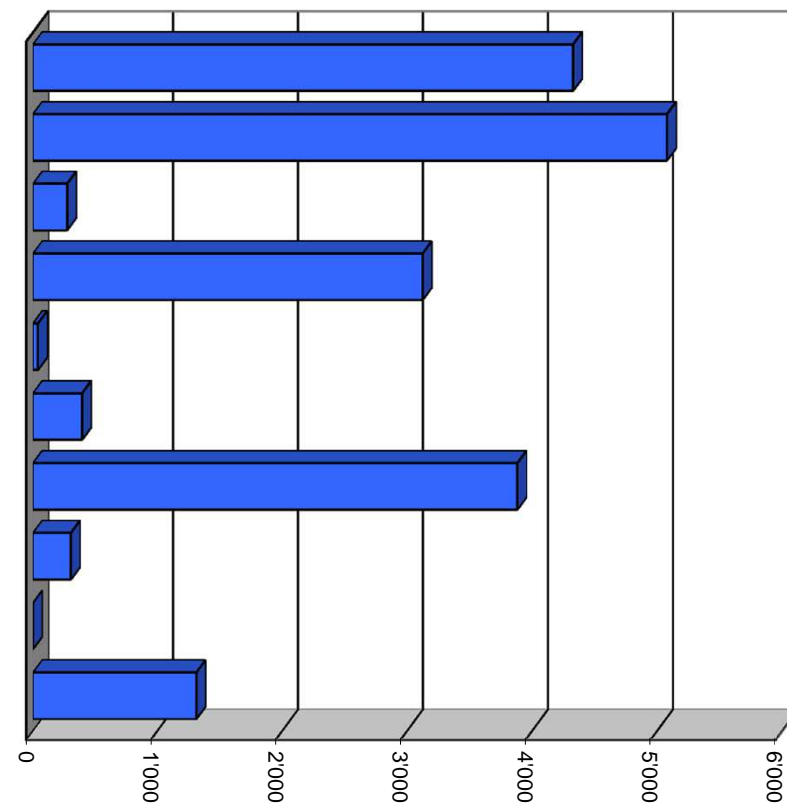
Budget 2015

Budget 2016

	Comptes 2014		Budget 2015		Budget 2016	
	Charges	Revenus	Charges	Revenus	Charges	Revenus
30 Charges de personnel	4'004'194.35		4'092'200.00		4'324'700.00	
31 Biens, services et marchandises	4'760'554.63		4'880'400.00		5'075'500.00	
32 Intérêts passifs	285'004.00		264'000.00		273'900.00	
33 Amortissements	3'268'324.22		3'096'000.00		3'120'000.00	
34 Parts à des contributions sans affectation	40'942.65		42'000.00		41'000.00	
35 Dédommagements versés à des collectivités publiques	456'525.75		437'200.00		394'500.00	
36 Subventions accordées	4'119'044.35		3'962'800.00		3'879'000.00	
37 Subventions redistribuées	301'084.40		307'000.00		305'000.00	
38 Attributions aux financements spéciaux	506'136.69		-		-	
39 Imputations internes	1'265'495.95		1'442'000.00		1'308'800.00	
40 Impôts		11'038'525.20		10'282'700.00		10'838'100.00
41 Patentes et concessions		884'187.10		882'500.00		921'000.00
42 Revenus des biens		445'991.20		457'100.00		431'800.00
43 Contributions		4'620'013.70		4'557'000.00		4'436'000.00
44 Parts à des recettes et contributions sans affectation		340'887.40		383'900.00		435'200.00
45 Restitutions de collectivités publiques		118'811.00		95'000.00		106'000.00
46 Subventions		440'739.85		437'700.00		487'500.00
47 Subventions à redistribuer		301'084.40		307'000.00		305'000.00
48 Prélèvements sur les financements spéciaux		-		5'000.00		-
49 Imputations internes		1'265'495.95		1'442'000.00		1'308'800.00
Total des charges et des revenus	19'007'306.99	19'455'735.80	18'523'600.00	18'849'900.00	18'722'400.00	19'269'400.00
Excédent de charges		-		-		-
Excédent de revenus	448'428.81		326'300.00		547'000.00	

Comptes de fonctionnement selon les natures, charges

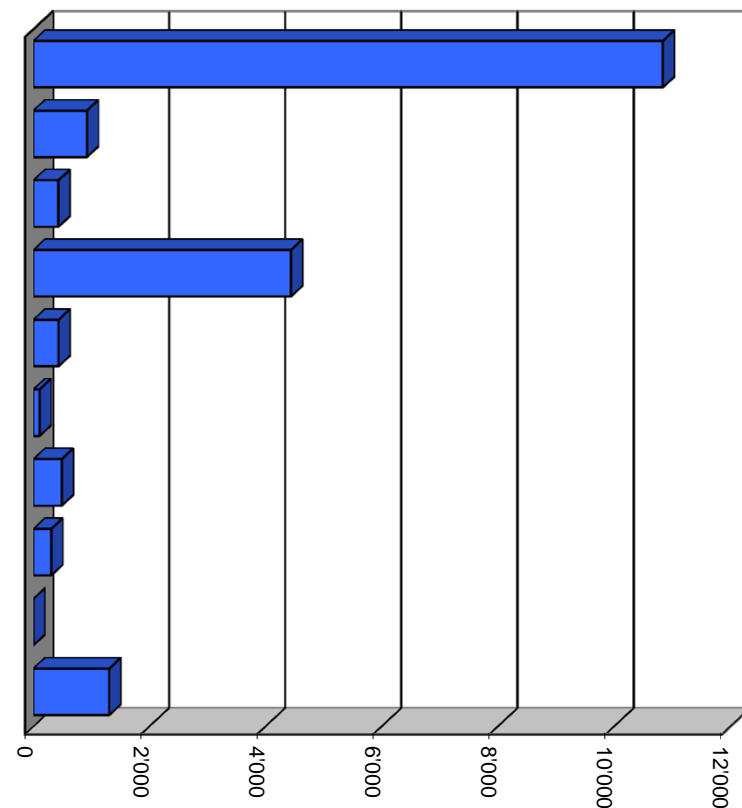
30 Charges de personnel	23.1%	4'324'700
31 Biens, services et marchandises	27.1%	5'075'500
32 Intérêts passifs	1.5%	273'900
33 Amortissements	16.7%	3'120'000
34 Parts à des contributions sans affectation	0.2%	41'000
35 Dédommagements versés à des collectivités publiques	2.1%	394'500
36 Subventions accordées	20.7%	3'879'000
37 Subventions redistribuées	1.6%	305'000
38 Attributions aux financements spéciaux	0.0%	0
39 Imputations internes	7.0%	1'308'800
Total		18'722'400



Milliers

Comptes de fonctionnement selon les natures, revenus

40 Impôts	56.2%	10'838'100
41 Patentes et concessions	4.8%	921'000
42 Revenus des biens	2.2%	431'800
43 Contributions	23.0%	4'436'000
44 Parts à des recettes et contributions sans affectation	2.3%	435'200
45 Restitutions de collectivités publiques	0.6%	106'000
46 Subventions	2.5%	487'500
47 Subventions à redistribuer	1.6%	305'000
48 Prélèvements sur les financements spéciaux	0.0%	0
49 Imputations internes	6.8%	1'308'800
Total		19'269'400



Milliers

Compte des investissements selon les tâches

Comptes 2014

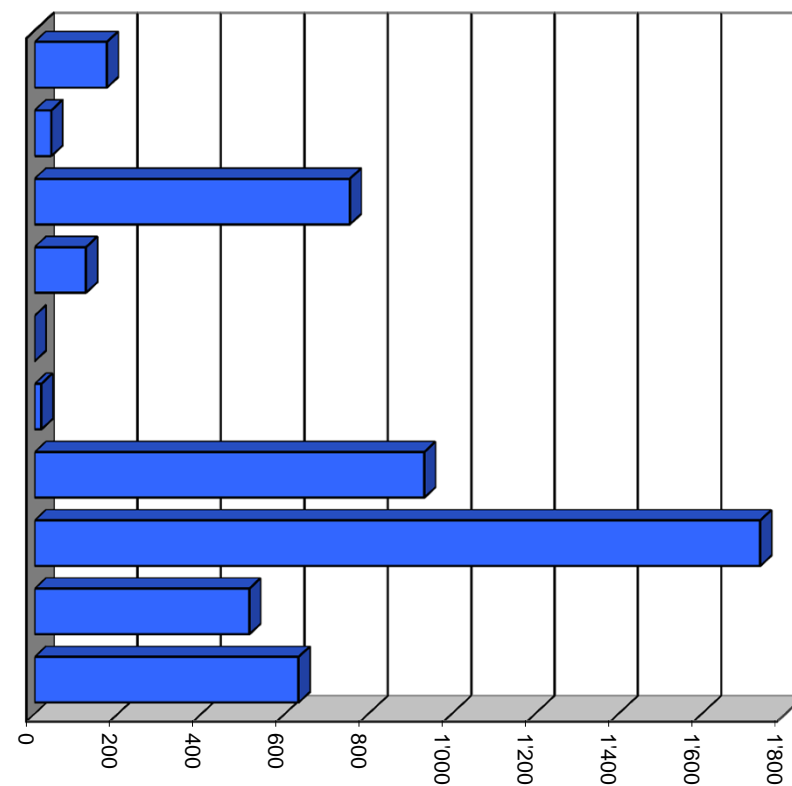
Budget 2015

Budget 2016

	Comptes 2014		Budget 2015		Budget 2016	
	Dépenses	Recettes	Dépenses	Recettes	Dépenses	Recettes
0 Administration générale	335'814.40	-	198'000.00	-	173'000.00	-
1 Sécurité publique	110'620.65	71'312.40	68'000.00	46'000.00	40'000.00	27'200.00
2 Enseignement et formation	826'261.85	184'590.00	695'000.00	208'500.00	755'000.00	194'500.00
3 Culture, loisirs et culte	153'387.70	54'000.00	30'000.00	-	123'000.00	-
4 Santé	-	-	-	-	-	-
5 Prévoyance sociale	20'018.25	-	18'800.00	-	15'900.00	-
6 Trafic	992'317.10	-	1'054'000.00	60'000.00	933'000.00	-
7 Protection et aménagement de l'environnement, yc eau, égouts, déchets	1'331'911.35	579'740.05	1'841'500.00	738'000.00	1'739'500.00	614'000.00
8 Economie publique, yc services industriels	1'081'553.85	674'545.00	651'000.00	327'700.00	514'000.00	224'400.00
9 Finances et impôts	413'224.00	286'262.00	305'000.00	36'000.00	632'000.00	36'000.00
Total des dépenses et des recettes	5'265'109.15	1'850'449.45	4'861'300.00	1'416'200.00	4'925'400.00	1'096'100.00
Excédent de dépenses		3'414'659.70		3'445'100.00		3'829'300.00
Excédent de recettes	-		-		-	

Comptes des investissements selon les tâches, dépenses

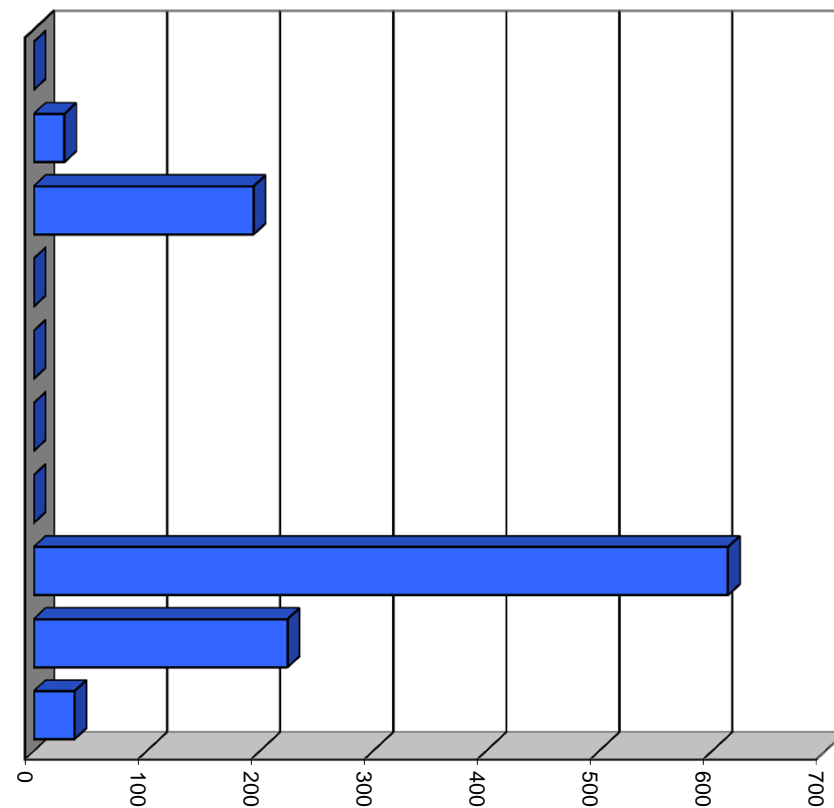
0	Administration générale	3.5%	173'000
1	Sécurité publique	0.8%	40'000
2	Enseignement et formation	15.3%	755'000
3	Culture, loisirs et culte	2.5%	123'000
4	Santé	0.0%	0
5	Prévoyance sociale	0.3%	15'900
6	Trafic	18.9%	933'000
7	Protection et aménagement de l'environnement, yc eau, égouts, déchets	35.3%	1'739'500
8	Economie publique, yc services industriels	10.4%	514'000
9	Finances et impôts	12.8%	632'000
Total			4'925'400



Milliers

Comptes des investissements selon les tâches, recettes

0	Administration générale	0.0%	0
1	Sécurité publique	2.5%	27'200
2	Enseignement et formation	17.7%	194'500
3	Culture, loisirs et culte	0.0%	0
4	Santé	0.0%	0
5	Prévoyance sociale	0.0%	0
6	Trafic	0.0%	0
7	Protection et aménagement de l'environnement, yc eau, égouts, déchets	56.0%	614'000
8	Economie publique, yc services industriels	20.5%	224'400
9	Finances et impôts	3.3%	36'000
Total			1'096'100



Milliers

Compte des investissements selon les natures

Comptes 2014

Budget 2015

Budget 2016

	Comptes 2014		Budget 2015		Budget 2016	
	Dépenses	Recettes	Dépenses	Recettes	Dépenses	Recettes
50 Investissements propres	4'496'839.50		4'214'000.00		3'914'000.00	
52 Prêts et participations permanentes	413'224.00		305'000.00		632'000.00	
56 Subventions accordées	329'048.65		342'300.00		379'400.00	
57 Subventions redistribuées	-		-		-	
58 Autres dépenses activables	25'997.00		-		-	
60 Transferts au patrimoine financier		-		-		-
61 Contributions de tiers		440'611.35		690'000.00		100'000.00
62 Remboursement de prêts et participations permanentes		286'262.00		36'000.00		36'000.00
63 Facturation à des tiers		-		-		-
64 Remboursement de subventions acquises		-		-		-
66 Subventions acquises		1'123'576.10		690'200.00		960'100.00
67 Subventions à redistribuer		-		-		-
Total des dépenses et des recettes	5'265'109.15	1'850'449.45	4'861'300.00	1'416'200.00	4'925'400.00	1'096'100.00
Excédent de dépenses		3'414'659.70		3'445'100.00		3'829'300.00
Excédent de recettes	-		-		-	

Aperçu des indicateurs financiers

1. Degré d'autofinancement (I1)	2015	2016	Moyenne
(Autofinancement en pour cent de l'investissement net)	99.3%	95.8%	97.5%

Valeurs indicatives

$I1 \geq 100\%$	5 - très bien
$80\% \leq I1 < 100\%$	4 - bien
$60\% \leq I1 < 80\%$	3 - satisfaisant (à court terme)
$0\% \leq I1 < 60\%$	2 - insuffisant
$I1 < 0\%$	1 - très mauvais

NB : Si les investissements nets sont négatifs (recettes d'investissements supérieures aux dépenses d'investissements), le ratio n'a pas de valeur indicative et c'est pourquoi il n'est pas pris en compte dans le calcul de la moyenne.

2. Capacité d'autofinancement (I2)	2015	2016	Moyenne
(Autofinancement en pour cent des revenus financiers)	20.0%	20.8%	20.4%

Valeurs indicatives

$I2 \geq 20\%$	5 - très bien
$15\% \leq I2 < 20\%$	4 - bien
$8\% \leq I2 < 15\%$	3 - satisfaisant
$0\% \leq I2 < 8\%$	2 - insuffisant
$I2 < 0\%$	1 - très mauvais

3. Taux des amortissements ordinaires (I3)	2015	2016	Moyenne
(Amortissements ordinaires en % du PA à amortir)	10.2%	10.1%	10.1%

Valeurs indicatives

$I3 \geq 10\%$	5 - amortissements suffisants
$8\% \leq I3 < 10\%$	4 - amortissements moyens (à court terme)
$5\% \leq I3 < 8\%$	3 - amortissements faibles
$2\% \leq I3 < 5\%$	2 - amortissements insuffisants
$I3 < 2\%$	1 - amortissements nettement insuffisants

4. Endettement net par habitant (I4)	2015	2016	Moyenne
(Dette brute moins PF réalisable par habitant)	1'297	1'322	1'309

Valeurs indicatives

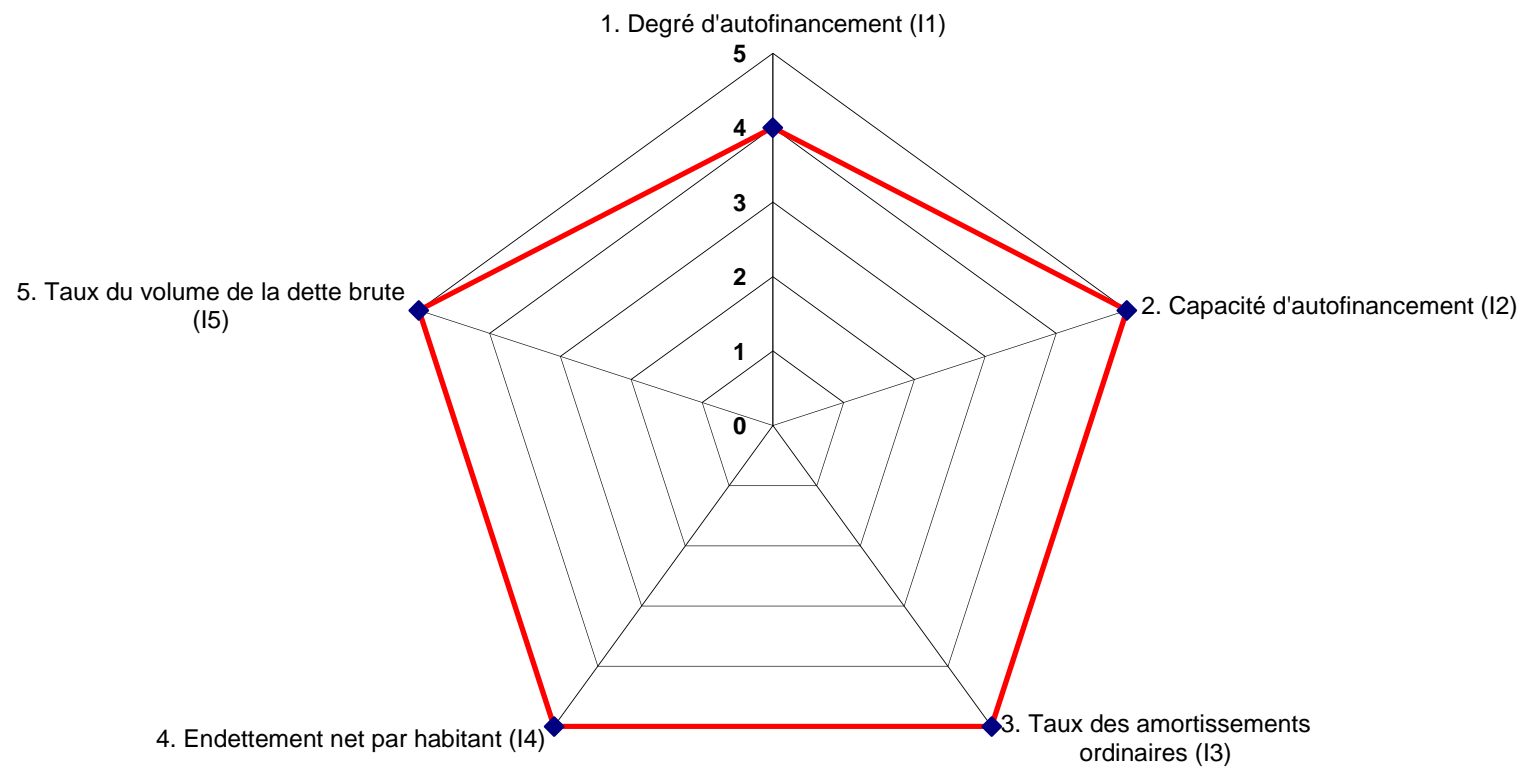
$I4 < 3'000$	5 - endettement faible
$3'000 \leq I4 < 5'000$	4 - endettement mesuré
$5'000 \leq I4 < 7'000$	3 - endettement important
$7'000 \leq I4 < 9'000$	2 - endettement très important
$I4 \geq 9'000$	1 - endettement excessif

5. Taux du volume de la dette brute (I5)	2015	2016	Moyenne
(Dette brute en % des revenus financiers)	102.6%	100.3%	101.4%

Valeurs indicatives

$I5 < 150\%$	5 - très bien
$150\% \leq I5 < 200\%$	4 - bien
$200\% \leq I5 < 250\%$	3 - satisfaisant
$250\% \leq I5 < 300\%$	2 - insuffisant
$I5 \geq 300\%$	1 - mauvais

Graphique des indicateurs - moyenne des deux années



Amortissements de la planification	Comptes	Budget	
	2014	2015	2016
Patrimoine administratif de l'année précédente sans les prêts et participations permanentes		24'315'935.10	24'701'035.10
Investissements nets sans les prêts et participations permanentes (selon le budget des investissements)	+	3'176'100.00	3'233'300.00
Patrimoine administratif sans les prêts et participations permanentes (avant les amortissements)	=	27'278'897.17	27'934'335.10
Amortissements ordinaires effectués resp. budgétés du patrimoine administratif sans les prêts et participations permanentes	-	2'962'962.07	2'820'000.00
Amortissements complémentaires effectués resp. budgétés du patrimoine administratif sans les prêts et participations permanentes	-	-	-
Patrimoine administratif sans les prêts et participations permanentes (après les amortissements)	=	24'315'935.10	25'114'335.10
Contrôle des amortissements ordinaires selon le loi			
Patrimoine administratif sans les prêts et participations permanentes (avant les amortissements)		27'278'897.17	27'934'335.10
10 % amortissements ordinaires du patrimoine administratif sans les prêts et participations permanentes (avant les amortissements)		2'727'889.72	2'793'433.51
Écart par rapport aux amortissements ordinaires effectués resp. budgétés du patrimoine administratif sans les prêts et participations permanentes		235'072.35	26'566.49

COÛTS INDUITS :

Montant de l'investissement :	Fr.	0.00
-------------------------------	-----	------

Total des charges de fonctionnement induites	Fr.	0.00
--	-----	------

Les investissements réalisés en 2016 n'entraînent pas de coûts induits particuliers.



27 NOV. 2015

COMMUNE D'AYENT

CONSEIL GENERAL
DE LA COMMUNE D'AYENT

CASE POSTALE 70
1966 AYENT

Ayent, le 27 novembre 2015

Conseil communal
Rte d'Anzère 1
1966 Ayent

Séance plénière du Conseil général du 17 décembre 2015

Monsieur le Président,
Madame la Vice-Présidente,
Mesdames et Messieurs les Conseillers,

Nous vous convions à la prochaine séance plénière du Conseil général qui aura lieu

jeudi 17 décembre 2015 à 19 h 30

à la salle de gymnastique de St-Romain

1. Contrôle des présences
2. Approbation de l'ordre du jour
3. Approbation du procès-verbal de la séance plénière du 11 juin 2015
4. Détermination du coefficient d'impôt et du taux d'indexation
5. Crédit d'engagement pour l'aménagement du torrent de Planquiri
6. Approbation du budget 2016
7. Plan financier 2016 – 2019
8. Point de situation du Conseil communal sur la situation financière de Tèle Anzère SA
9. Règlement de la bibliothèque communale & scolaire d'Ayent
10. Postulat du groupe PDC sur la gestion des places de parc
11. Projet Lienne – Raspille : information
12. Divers

Le rapport de la commission de gestion et le postulat du groupe PDC vous parviendront ultérieurement.

Au plaisir de vous rencontrer le 17 décembre prochain, nous vous présentons, Monsieur le Président, Madame la Vice-Présidente, Mesdames et Messieurs les Conseillers, nos salutations les meilleures.

LE CONSEIL GENERAL D'AYENT

Le Président :

Bertrand Vianin

La Secrétaire :

Patricia Constantin

Le budget 2016 de la commune d'Ayent a été approuvé :

➤ en séance du Conseil communal du 22 octobre 2015

LA COMMUNE D'AYENT

Le Président
Marco AYMON



Le Secrétaire
Thierry FOLLONIER



➤ en séance du Conseil général du 17 décembre 2015

LE CONSEIL GENERAL D'AYENT

Le Président
Bertrand VIANIN



La Secrétaire
Patricia CONSTANTIN



3.

**Détail du compte de
fonctionnement**

Budget de fonctionnement par classification administrative

Compte	Libellé	Budget	2016	Budget	2015	Comptes	2014
		Charges	Produits	Charges	Produits	Charges	Produits
0	ADMINISTRATION GENERALE	2,380,900.00	1,266,800.00	2,342,400.00	1,419,500.00	2,465,351.96	1,277,330.05
			1,114,100.00		922,900.00		1,188,021.91
01	LEGISLATIF ET EXECUTIF	206,300.00		186,400.00		181,746.30	
011	LEGISLATIF	67,300.00		47,400.00		47,014.90	
011.30	CHARGES DE PERSONNEL	64,800.00		44,900.00		43,962.25	
011.300.00	Indemnités Conseil général	27,900.00		27,900.00		31,700.00	
011.300.10	Bureau de vote et élections - Votations et élections fédérales.	36,900.00		17,000.00		12,262.25	
011.31	BIENS, SERVICES ET MARCHANDISES	2,500.00		2,500.00		3,052.65	
011.310.00	Frais divers Conseil général	2,500.00		2,500.00		3,052.65	
012	EXECUTIF	139,000.00		139,000.00		134,731.40	
012.30	CHARGES DE PERSONNEL	139,000.00		139,000.00		134,731.40	
012.300.00	Autorités et commissions	139,000.00		139,000.00		134,731.40	
02	ADMINISTRATION GENERALE	2,174,600.00	1,266,800.00	2,156,000.00	1,419,500.00	2,283,605.66	1,277,330.05
020	ADMINISTRATION DES FINANCES ET DES CONTRIBUTIONS	41,000.00		41,000.00		37,971.10	
020.31	BIENS, SERVICES ET MARCHANDISES	41,000.00		41,000.00		37,971.10	
020.318.00	Frais fiduciaire	11,000.00		11,000.00		10,800.00	
020.318.10	Frais d'encaissement	30,000.00		30,000.00		27,171.10	
029	ADMINISTRATION GENERALE, DIVERS	2,133,600.00	1,266,800.00	2,115,000.00	1,419,500.00	2,245,634.56	1,277,330.05
029.30	CHARGES DU PERSONNEL	1,699,200.00		1,715,800.00		1,726,769.25	
029.301.00	Personnel administratif - 4 employés à plein temps, 3 employées à temps partiel, 1 apprentie.	558,000.00		567,400.00		656,670.55	
029.301.10	Personnel d'exploitation - 11 employés à plein temps, 1 employé à temps partiel.	795,000.00		800,300.00		767,756.40	
029.303.00	Charges sociales AVS-AI-APG-AC	102,900.00		108,900.00		90,500.00	
029.303.01	Charges sociales AF	53,400.00		55,000.00		47,689.40	
029.304.00	Charges sociales caisse de retraite	138,900.00		132,200.00		131,386.75	

Budget de fonctionnement par classification administrative

Compte	Libellé	Budget Charges	2016 Produits	Budget Charges	2015 Produits	Comptes Charges	2014 Produits
029.305.00	Charges sociales accidents	11,900.00		13,200.00		6,982.75	
029.305.01	Charges sociales caisse maladie	29,100.00		28,800.00		17,811.15	
029.306.00	Equipement TP + EE - Fourniture et nettoyage des habits de travail.	10,000.00		10,000.00		7,972.25	
029.31	BIENS, SERVICES ET MARCHANDISES	434,400.00		399,200.00		518,865.31	
029.310.00	Fournitures de bureau, imprimés	47,600.00		47,600.00		48,008.65	
029.310.10	Information - Parutions dans l'Agache : fr. 6'700.--. - Hébergement et maintenance du site internet communal : fr. 500.--. - Rédaction presse : fr. 1'000.--. - Envois tous ménages : fr. 12'300.--.	20,500.00		13,200.00		15,853.00	
029.312.00	Energie	8,000.00		8,000.00		7,994.30	
029.314.00	Entretien d'immeubles	20,000.00		20,000.00		25,338.35	
029.314.50	Atelier à Luc	3,500.00		3,500.00		5,727.00	
029.315.00	Abonnement machines + maintenance logiciels	43,800.00		43,800.00		46,380.00	
029.315.50	Achat, entretien outillage, matériel TP	15,000.00		15,000.00		16,571.65	
029.315.51	Entretien véhicules TP	40,000.00		35,000.00		41,798.25	
029.315.60	Entretien véhicules eau-égouts	7,500.00		7,500.00		5,541.60	
029.316.10	Camping des Flans - Location des parcelles appartenant à des tiers.	11,100.00		11,100.00		11,080.00	
029.317.00	Frais de représentations, réceptions - Frais courants : fr. 30'000.--. - Cadeaux nonagénaires : fr. 6'300.--.	36,300.00		37,700.00		29,970.60	
029.317.01	Encavage, vinification, achats	16,300.00		14,000.00		16,300.00	
029.317.10	Frais de déplacements	6,000.00		6,000.00		4,907.45	
029.317.99	Réception du Président de Grand Conseil					109,570.35	
029.318.00	Frais de port et ccp	54,000.00		54,000.00		51,024.71	
029.318.10	Frais de téléphone administration	13,000.00		13,000.00		12,325.75	
029.318.11	Frais de téléphone travaux publics	3,000.00		3,000.00		3,193.25	
029.318.20	Assurances RC	18,000.00		18,000.00		17,826.40	
029.318.30	Frais juridiques	2,600.00		2,600.00		2,557.90	
029.318.40	Certification Valais Excellence	22,000.00					
029.319.00	Cotisations, dons	46,200.00		46,200.00		46,896.10	

Budget de fonctionnement par classification administrative

Compte	Libellé	Budget 2016		Budget 2015		Comptes 2014	
		Charges	Produits	Charges	Produits	Charges	Produits
	- ARS, cotisation HES-SO : fr. 10'500.--.						
	- CREM : fr. 2'500.--.						
	- Région Valais Romand, cot. VS central + entité opérationnelle : fr. 14'100.--.						
	- Région Valais Romand, cot. Agglo : fr. 4'500.--.						
	- Fédération des communes valaisanne : fr. 2'600.--.						
	- Autre cotisations : fr. 9'000.--.						
	- Soutien à Canal9 : fr. 3'000.--.						
029.42	REVENUS DES BIENS		30,500.00		38,000.00		38,825.95
029.427.00	Triage forestier		22,500.00		30,000.00		31,340.95
	- Location du dépôt de Luc au Triage forestier						
	- DDP Pro de Savioz.						
029.427.02	Terrains zone ISLA		2,400.00		2,400.00		2,400.00
029.427.03	Terrains zone artisanale		2,000.00		2,000.00		1,485.00
029.427.10	Locaux service médico-social		3,600.00		3,600.00		3,600.00
029.43	CONTRIBUTIONS		30,000.00		30,000.00		57,702.15
029.431.00	Emoluments administratifs		30,000.00		30,000.00		25,150.60
029.436.00	Récupérations pertes de gain						32,551.55
029.45	RESTITUTIONS DE COLLECTIVITES PUBLIQUES		3,500.00		3,500.00		5,000.00
029.452.00	Participation de la Bourgeoisie		3,500.00		3,500.00		5,000.00
029.49	IMPUTATIONS INTERNES		1,202,800.00		1,348,000.00		1,175,801.95
029.495.00	Imputations administration		244,000.00		245,000.00		244,547.00
029.495.10	Imputations travaux publics		671,500.00		818,000.00		723,492.00
029.495.20	Imputations eau-égouts		287,300.00		285,000.00		207,762.95

Budget de fonctionnement par classification administrative

Compte	Libellé	Budget	2016	Budget	2015	Comptes	2014
		Charges	Produits	Charges	Produits	Charges	Produits
1	SECURITE PUBLIQUE	1,266,100.00	476,700.00	1,244,800.00	483,400.00	1,156,719.85	488,724.70
			789,400.00		761,400.00		667,995.15
10	PROTECTION JURIDIQUE	370,000.00	115,000.00	370,900.00	115,000.00	340,159.25	138,693.75
100	CADASTRE, POIDS ET MESURES	240,600.00	60,000.00	245,900.00	60,000.00	215,766.15	79,806.70
100.30	CHARGES DE PERSONNEL	129,800.00		118,500.00		124,591.75	
100.300.00	Commission taxes cadastrales + mensurations	5,500.00		5,500.00		5,770.00	
100.301.00	Personnel du cadastre - 2 employées à temps partiel.	95,000.00		85,000.00		89,232.00	
100.301.01	Personnel conciergerie cadastre	8,000.00		8,000.00		8,000.00	
100.303.00	Charges sociales AVS-AI-APG-AC	6,700.00		6,100.00		6,721.30	
100.303.01	Charges sociales AF	3,500.00		3,100.00		3,085.65	
100.304.00	Charges sociales caisse de retraite	8,200.00		8,200.00		8,186.80	
100.305.00	Charges sociales accidents	200.00		200.00		289.00	
100.305.01	Charges sociales caisse maladie	2,700.00		2,400.00		3,307.00	
100.31	BIENS, SERVICES ET MARCHANDISES	110,800.00		127,400.00		91,174.40	
100.310.00	Fourniture de bureau - cadastre	8,600.00		6,300.00		6,039.10	
100.312.00	Chauffage & électricité	700.00		600.00		700.00	
100.318.00	Système information territoire (SIT)	5,000.00		10,000.00		3,021.25	
100.318.20	Cubage des bâtiments	21,000.00		15,000.00		7,392.60	
100.318.30	Conservation mensuration cadastrale	30,000.00		50,000.00		27,590.60	
100.318.32	Actualisation des surfaces agricoles utiles (SAU)					1,430.85	
100.318.33	Mensurations fédérales Lot 12	45,000.00		45,000.00		45,000.00	
100.318.40	Contrôle des poids et mesures	500.00		500.00			
100.43	CONTRIBUTIONS		60,000.00		60,000.00		79,806.70
100.431.00	Emoluments du cadastre		35,000.00		35,000.00		33,596.20
100.431.10	Emoluments relevé des bâtiments		25,000.00		25,000.00		32,999.85
100.436.00	Récupérations pertes de gain						13,210.65
101	JUSTICE DIVERS	129,400.00	55,000.00	125,000.00	55,000.00	124,393.10	58,887.05
101.30	CHARGES DE PERSONNEL	99,500.00		97,000.00		95,478.00	
101.301.00	Personnel contrôle de l'habitant	81,500.00		79,500.00		77,705.65	

Budget de fonctionnement par classification administrative

Compte	Libellé	Budget	2016	Budget	2015	Comptes	2014
		Charges	Produits	Charges	Produits	Charges	Produits
	- 2 employées à temps partiel.						
101.303.00	Charges sociales AVS-AI-APG-AC	5,300.00		5,200.00		4,999.15	
101.303.01	Charges sociales AF	2,800.00		2,800.00		2,487.85	
101.304.00	Charges sociales caisse de retraite	7,600.00		7,300.00		7,426.20	
101.305.00	Charges sociales accidents	200.00		100.00		169.15	
101.305.01	Charges sociales caisse maladie	2,100.00		2,100.00		2,690.00	
101.31	BIENS, SERVICES ET MARCHANDISES	29,900.00		28,000.00		28,915.10	
101.310.00	Fourniture de bureau - contr. habitant	4,900.00		3,000.00		3,475.40	
101.318.00	Taxes contrôle de l'habitant	25,000.00		25,000.00		25,439.70	
101.41	PATENTES ET CONCESSIONS		10,000.00		10,000.00		7,926.75
101.410.00	Patentes pour exploitation établissements publics		5,000.00		5,000.00		3,426.75
101.410.10	Patentes organisations de manifestations		5,000.00		5,000.00		4,500.00
101.43	CONTRIBUTIONS		45,000.00		45,000.00		50,960.30
101.431.00	Emoluments contrôle de l'habitant		45,000.00		45,000.00		50,960.30
11	POLICE	353,000.00	67,000.00	335,600.00	67,000.00	313,736.65	70,110.80
113	CORPS DE POLICE LOCALE	353,000.00	67,000.00	335,600.00	67,000.00	313,736.65	70,110.80
113.30	CHARGES DE PERSONNEL	326,100.00		313,400.00		290,280.70	
113.301.00	Personnel bureau de police	271,400.00		261,100.00		248,166.35	
	- 3 agents de police, dont un à temps partiel.						
	- Personnel auxiliaire de circulation, Botyre						
	- Personnel auxiliaire de circulation, Anzère en saison d'hiver.						
	- 1 personne pour notification des actes de poursuites (refacturation à l'OP).						
113.303.00	Charges sociales AVS-AI-APG-AC	17,800.00		17,100.00		14,418.50	
113.303.01	Charges sociales AF	9,200.00		9,100.00		7,289.30	
113.304.00	Charges sociales caisse de retraite	20,400.00		18,500.00		12,418.70	
113.305.00	Charges sociales accidents	800.00		1,000.00		444.15	
113.305.01	Charges sociales caisse maladie	5,500.00		5,600.00		6,598.00	
113.309.00	Autres charges de personnel	1,000.00		1,000.00		945.70	
113.31	BIENS, SERVICES ET MARCHANDISES	26,900.00		22,200.00		23,455.95	
113.310.00	Fourniture de bureau	2,000.00		2,000.00		3,563.20	
113.313.00	Equipement	14,700.00		10,000.00		11,429.35	
113.315.00	Frais véhicule police	9,000.00		9,000.00		7,170.30	

Budget de fonctionnement par classification administrative

Compte	Libellé	Budget Charges	2016 Produits	Budget Charges	2015 Produits	Comptes Charges	2014 Produits
113.318.00	Frais de téléphone	1,200.00		1,200.00		1,293.10	
113.43	CONTRIBUTIONS		18,000.00		18,000.00		23,689.35
113.436.00	Récupérations pertes de gain						9,047.35
113.437.00	Amendes de police		18,000.00		18,000.00		14,642.00
113.45	RESTITUTIONS DE COLLECTIVITES PUBLIQUES		49,000.00		49,000.00		46,421.45
113.452.00	Part Arbaz Police intercommunale		49,000.00		49,000.00		46,421.45
12	JUSTICE	82,700.00		91,700.00		97,285.40	
120	JUGE DE COMMUNE	63,000.00		72,000.00		78,238.35	
120.30	CHARGES DE PERSONNEL	5,000.00		5,000.00		5,000.00	
120.300.00	Juge	5,000.00		5,000.00		5,000.00	
120.31	BIENS, SERVICES ET MARCHANDISES	2,000.00		2,000.00		1,628.20	
120.310.00	Fourniture de bureau	2,000.00		2,000.00		1,628.20	
120.36	SUBVENTIONS ACCORDEES	56,000.00		65,000.00		71,610.15	
120.362.00	Chambre pupillaire intercommunale (APEA)	56,000.00		65,000.00		71,610.15	
121	JUGE DE DISTRICT	19,000.00		19,000.00		17,677.05	
121.31	BIENS, SERVICES ET MARCHANDISES	19,000.00		19,000.00		17,677.05	
121.316.00	Location tribunal Hérens-Conthey	19,000.00		19,000.00		17,677.05	
129	AUTRES TACHES DE JUSTICE	700.00		700.00		1,370.00	
129.30	CHARGES DE PERSONNEL	700.00		700.00		1,370.00	
129.300.00	Tribunal de police	700.00		700.00		1,370.00	
14	POLICE DU FEU	413,000.00	279,300.00	402,200.00	281,000.00	370,875.80	261,610.85
140	POLICE DU FEU (CSP Adret)	376,700.00	229,300.00	375,900.00	231,000.00	333,867.10	210,734.85
140.30	CHARGES DE PERSONNEL	270,900.00		270,100.00		249,253.95	
140.300.00	Commission de sécurité publique	2,000.00		2,000.00			
140.300.01	Commission intercommunale du feu (CIF)	7,000.00		7,000.00		11,020.00	
140.301.00	Personnel CSP de l'Adret	93,900.00		93,600.00		93,600.00	
140.303.00	Charges sociales AVS-AI-APG-AC	6,200.00		6,100.00		6,018.00	
140.303.01	Charges sociales AF	3,300.00		3,300.00		2,995.20	
140.304.00	Charges sociales caisse de retraite	6,400.00		6,100.00		6,136.00	

Budget de fonctionnement par classification administrative

Compte	Libellé	Budget	2016	Budget	2015	Comptes	2014
		Charges	Produits	Charges	Produits	Charges	Produits
140.305.00	Charges sociales accidents	200.00		200.00		203.95	
140.305.01	Charges sociales caisse maladie	1,900.00		1,800.00		2,452.00	
140.309.00	Instruction et interventions pompiers					120,179.00	
140.309.01	Solde des sapeurs-pompiers	150,000.00		150,000.00		6,649.80	
140.31	BIENS, SERVICES ET MARCHANDISES	105,800.00		105,800.00		79,453.15	
140.311.00	Matériel de lutte contre l'incendie	80,000.00		80,000.00		55,080.95	
140.315.00	Frais véhicules	20,000.00		20,000.00		18,659.20	
140.318.00	Assurances sapeurs-pompiers	1,800.00		1,800.00		1,713.00	
140.318.10	Frais administratifs commune siège	4,000.00		4,000.00		4,000.00	
140.35	DEDOMMAGEMENTS VERSES A DES COLLECTIVITES PUBLIQUES					5,160.00	
140.351.00	Etat du Valais					5,160.00	
140.43	CONTRIBUTIONS		55,100.00		55,100.00		55,902.85
140.430.01	Amendes service du feu		100.00		100.00		
140.430.02	Part de tiers service du feu		25,000.00		25,000.00		24,685.40
140.430.03	Chargé de sécurité		30,000.00		30,000.00		31,217.45
140.46	SUBVENTIONS		174,200.00		175,900.00		154,832.00
140.461.00	Etat du Valais		10,000.00		10,000.00		19,000.00
140.462.00	Commune d'Arbaz		46,500.00		44,700.00		37,157.30
	- Participation au CSP de l'Adret.						
140.462.01	Commune de Grimisuat		117,700.00		121,200.00		98,674.70
	- Participation au CSP de l'Adret.						
141	POLICE DU FEU (Ayent)	36,300.00	50,000.00	26,300.00	50,000.00	37,008.70	50,876.00
141.30	CHARGES DE PERSONNEL	2,000.00		2,000.00		1,500.00	
141.300.00	Commission de sécurité publique	2,000.00		2,000.00		1,500.00	
141.31	BIENS, SERVICES ET MARCHANDISES	34,300.00		24,300.00		35,508.70	
141.311.20	Cellule catastrophe	15,000.00		5,000.00		14,984.70	
	- Mise en place d'un état major intercommunal (Ayent-Arbaz).						
141.316.00	Charges locaux service du feu	6,000.00		6,000.00		7,027.45	
141.318.00	Chargé de sécurité	13,300.00		13,300.00		13,496.55	
141.43	CONTRIBUTIONS		50,000.00		50,000.00		50,876.00
141.430.00	Taxe d'exemption du service du feu		50,000.00		50,000.00		50,876.00

Budget de fonctionnement par classification administrative

Compte	Libellé	Budget	2016	Budget	2015	Comptes	2014
		Charges	Produits	Charges	Produits	Charges	Produits
15	DEFENSE NATIONALE MILITAIRE	5,000.00	2,400.00	5,000.00	2,400.00	4,340.00	2,400.00
150	ADMINISTRATION	5,000.00	2,400.00	5,000.00	2,400.00	4,340.00	2,400.00
150.35	DEDOMMAGEMENTS VERSES A DES COLLECTIVITES PUBLIQUES	5,000.00		5,000.00		4,340.00	
150.352.10	Tirs obligatoires	5,000.00		5,000.00		4,340.00	
150.42	REVENUS DES BIENS		2,400.00		2,400.00		2,400.00
150.423.00	Location stand de la Villa - Selon contrat du 19.06.2008 signé pour 10 ans.		2,400.00		2,400.00		2,400.00
16	PROTECTION DE LA POPULATION ET DES BIENS CULTURELS	42,400.00	13,000.00	39,400.00	18,000.00	30,322.75	15,909.30
160	PROTECTION CIVILE	42,400.00	13,000.00	39,400.00	18,000.00	30,322.75	15,909.30
160.31	BIENS, SERVICES ET MARCHANDISES	42,400.00		39,400.00		30,322.75	
160.314.00	Entretien abri PC St Romain - Frais particuliers : Amélioration ventilation salle PC Fortunau : fr. 10'000.--.	30,000.00		27,000.00		24,144.85	
160.314.01	Entretien abri PC Botyre	7,900.00		7,900.00		5,107.50	
160.314.02	Entretien abri PC Anzère	2,000.00		2,000.00		221.75	
160.318.00	Contrôle abris PC privés	2,500.00		2,500.00		848.65	
160.42	REVENUS DES BIENS		13,000.00		13,000.00		12,409.30
160.423.00	Location PC St Romain		500.00		500.00		2,499.30
160.423.01	Location PC Botyre		2,000.00		2,000.00		1,440.00
160.423.02	Location PC Anzère		10,500.00		10,500.00		8,470.00
160.46	SUBVENTIONS						3,500.00
160.461.00	Subvention cantonale						3,500.00
160.48	PRELEVEMENTS SUR LES FINANCEMENTS SPECIAUX				5,000.00		
160.480.00	Prélèvements sur contributions de remplacement				5,000.00		

Budget de fonctionnement par classification administrative

Compte	Libellé	Budget	2016	Budget	2015	Comptes	2014
		Charges	Produits	Charges	Produits	Charges	Produits
2	ENSEIGNEMENT ET FORMATION	2,589,200.00	99,000.00	2,482,600.00	94,200.00	2,649,556.15	107,007.40
			2,490,200.00		2,388,400.00		2,542,548.75
21	ECOLES PUBLIQUES OBLIGATOIRES	2,531,300.00	82,000.00	2,428,400.00	77,200.00	2,594,758.80	94,716.50
210	ECOLE PRIMAIRE	1,145,300.00	16,700.00	1,105,100.00	16,300.00	1,211,570.90	15,990.00
210.30	CHARGES DE PERSONNEL						
210.31	BIENS, SERVICES ET MARCHANDISES	129,600.00		105,800.00		97,736.30	
210.310.00	Manuels et matériel scolaire	75,000.00		75,000.00		66,873.15	
210.310.01	Matériel informatique	20,800.00		10,800.00		8,606.00	
	- Adaptation sonorisation salle de gym.						
210.315.00	Entretien, achat mobilier	15,800.00		2,000.00		173.95	
210.318.00	Animation sportive scolaire	13,000.00		13,000.00		15,716.90	
210.318.10	Activités culturelles	5,000.00		5,000.00		6,366.30	
210.36	SUBVENTIONS ACCORDEES	1,015,700.00		999,300.00		1,113,834.60	
210.361.00	Contribution pour les élèves EE et EP	1,015,700.00		999,300.00		1,113,834.60	
	- Répartition Etat du Valais - RPT II.						
210.43	CONTRIBUTIONS		16,700.00		16,300.00		15,990.00
210.433.00	Ecolages		16,700.00		16,300.00		15,990.00
211	ECOLE SECONDAIRE DU 1er DEGRE, CYCLE D'ORIENTATION	372,900.00	22,300.00	341,100.00	16,400.00	463,710.25	17,078.30
211.30	CHARGES DE PERSONNEL						
211.31	BIENS, SERVICES ET MARCHANDISES	73,200.00		75,500.00		69,029.25	
211.310.00	Manuels et matériel scolaire	43,000.00		43,000.00		43,399.85	
211.310.01	Matériel informatique	10,500.00		10,500.00		7,794.65	
211.315.00	Entretien, achat mobilier	2,000.00		2,000.00		1,652.15	
211.318.00	Camps Ovronnaz et Simplon	12,700.00		15,000.00		12,715.60	
211.318.05	Animation sportive scolaire	1,000.00		1,000.00		711.40	
211.318.10	Activités culturelles	4,000.00		4,000.00		2,755.60	
211.36	SUBVENTIONS ACCORDEES	299,700.00		265,600.00		394,681.00	
211.361.00	Contribution pour les élèves CO	299,700.00		265,600.00		394,681.00	

Budget de fonctionnement par classification administrative

Compte	Libellé	Budget	2016	Budget	2015	Comptes	2014
		Charges	Produits	Charges	Produits	Charges	Produits
	- Répartition Etat du Valais - RPT II.						
211.43	CONTRIBUTIONS		22,300.00		16,400.00		17,078.30
211.433.00	Ecolages		22,300.00		16,400.00		17,078.30
213	ECOLES SECONDAIRES DU 2ème DEGRE	33,000.00	16,500.00	33,000.00	16,500.00	33,493.50	15,926.75
213.36	SUBVENTIONS ACCORDEES	33,000.00		33,000.00		33,493.50	
213.364.00	Frais de transport 2ème degré	33,000.00		33,000.00		33,493.50	
213.46	SUBVENTIONS		16,500.00		16,500.00		15,926.75
213.461.00	Frais de transport 2ème degré		16,500.00		16,500.00		15,926.75
219	AUTRES TACHES LIEES AUX ECOLES PUBLIQUES	980,100.00	26,500.00	949,200.00	28,000.00	885,984.15	45,721.45
219.30	CHARGES DE PERSONNEL	458,900.00		462,200.00		410,562.85	
219.300.00	Commission scolaire		6,100.00		6,100.00		3,750.00
219.301.00	Personnel conciergerie	351,200.00		361,000.00		290,935.20	
	- 3 employés à plein temps, 6 employés à temps partiel.						
219.301.10	Personnel administratif		15,000.00		15,000.00		17,180.00
219.303.00	Charges sociales AVS-AI-APG-AC		24,200.00		17,600.00		28,769.85
219.303.01	Charges sociales AF		12,500.00		12,500.00		11,598.00
219.304.00	Charges sociales caisse de retraite		33,400.00		33,400.00		37,467.15
219.305.00	Charges sociales accidents		4,800.00		5,200.00		8,333.40
219.305.01	Charges sociales caisse maladie		7,800.00		7,500.00		9,762.00
219.306.00	Equipement conciergerie		3,900.00		3,900.00		2,767.25
	- Fourniture et nettoyage des habits de travail.						
219.31	BIENS, SERVICES ET MARCHANDISES	489,000.00		459,000.00		445,709.85	
219.312.00	Combustibles		70,000.00		70,000.00		53,086.60
219.312.01	Electricité		30,000.00		30,000.00		26,570.50
219.313.00	Produits de nettoyage et conciergerie		5,500.00		5,500.00		5,470.10
219.314.00	Entretien des bâtiments	150,000.00		120,000.00		128,593.55	
219.317.00	Frais véhicule et déplacements concierges		7,500.00		7,500.00		12,218.25
219.318.00	Téléphones		5,000.00		5,000.00		4,916.00
219.318.10	Assurances du personnel enseignant		1,000.00		1,000.00		-1,651.80
219.318.20	Transport à l'intérieur de la commune	210,000.00		210,000.00		213,392.45	
219.318.30	Frais de repas des élèves à Sion		10,000.00		10,000.00		3,114.20

Budget de fonctionnement par classification administrative

Compte	Libellé	Budget	2016	Budget	2015	Comptes	2014
		Charges	Produits	Charges	Produits	Charges	Produits
219.39	IMPUTATIONS INTERNES	32,200.00		28,000.00		29,711.45	
219.390.00	Entretien des bâtiments	32,200.00		28,000.00		29,711.45	
219.42	REVENUS DES BIENS		6,000.00		6,000.00		6,440.00
219.427.00	Produits des locations		6,000.00		6,000.00		6,440.00
219.43	CONTRIBUTIONS		20,000.00		20,000.00		39,003.85
219.434.00	Travaux effectués pour des tiers						21,027.00
219.436.00	Chauffage Paroisse		20,000.00		20,000.00		15,117.10
219.436.10	Récupérations pertes de gain						2,859.75
219.46	SUBVENTIONS		500.00		2,000.00		277.60
219.461.10	Matériel scolaire		500.00		2,000.00		277.60
22	ECOLES SPECIALISEES	21,900.00		18,200.00		23,301.05	
220	ECOLES SPECIALISEES	21,900.00		18,200.00		23,301.05	
220.35	DEDOMMAGEMENT VERSES A DES COLLECTIVITES PUBLIQUES						
220.36	SUBVENTIONS ACCORDEES	21,900.00		18,200.00		23,301.05	
220.361.00	Contribution pour les élèves en institutions - Répartition Etat du Valais - RPT II.	21,900.00		18,200.00		23,301.05	
23	FORMATION PROFESSIONNELLE	34,000.00	17,000.00	34,000.00	17,000.00	28,746.80	12,290.90
239	AUTRES TACHES LIEES A LA FORMATION PROFESSIONNELLE	34,000.00	17,000.00	34,000.00	17,000.00	28,746.80	12,290.90
239.36	SUBVENTIONS ACCORDEES	34,000.00		34,000.00		28,746.80	
239.364.00	Frais de transport apprentis - Répartition Etat du Valais - RPT II.	34,000.00		34,000.00		28,746.80	
239.46	SUBVENTIONS		17,000.00		17,000.00		12,290.90
239.461.00	Frais de transport apprentis - Répartition Etat du Valais - RPT II.		17,000.00		17,000.00		12,290.90
26	FORMATION TERTIAIRE	2,000.00		2,000.00		2,749.50	
260	HAUTES ECOLES SPECIALISEES	2,000.00		2,000.00		2,749.50	
260.36	SUBVENTIONS ACCORDEES	2,000.00		2,000.00		2,749.50	

Budget de fonctionnement par classification administrative

Compte	Libellé	Budget Charges	2016 Produits	Budget Charges	2015 Produits	Comptes Charges	2014 Produits
260.366.00	Intérêts sur prêts d'honneur	2,000.00		2,000.00		2,749.50	

Budget de fonctionnement par classification administrative

Compte	Libellé	Budget	2016	Budget	2015	Comptes	2014
		Charges	Produits	Charges	Produits	Charges	Produits
3	CULTURE, LOISIRS ET CULTE	871,600.00	18,600.00	800,900.00	18,600.00	694,580.75	18,934.00
			853,000.00		782,300.00		675,646.75
30	ENCOURAGEMENT A LA CULTURE	282,600.00	9,600.00	271,100.00	9,600.00	302,386.30	10,474.00
300	BIBLIOTHEQUES	87,700.00	9,600.00	86,000.00	9,600.00	90,595.70	10,474.00
300.30	CHARGES DE PERSONNEL	62,700.00		61,500.00		62,031.10	
300.301.00	Personnel bibliothèque - 2 employées à temps partiel.	51,500.00		50,900.00		51,155.00	
300.303.00	Charges sociales AVS-AI-APG-AC	3,400.00		3,300.00		3,288.65	
300.303.01	Charges sociales AF	1,800.00		1,800.00		1,636.05	
300.304.00	Charges sociales caisse de retraite	4,500.00		4,100.00		4,070.00	
300.305.00	Charges sociales accidents	100.00		100.00		111.40	
300.305.01	Charges sociales caisse maladie	1,400.00		1,300.00		1,770.00	
300.31	BIENS, SERVICES ET MARCHANDISES	25,000.00		24,500.00		28,564.60	
300.310.00	Collections - Nouvelles acquisitions : fr. 15'000.--. - Frais divers : fr. 2'000.--. - Animations : fr. 2'000.--. - Abonnements internet : fr. 1'000.--. - Licence Alcoda et maintenance : fr. 4'000.--. - Réseau frais de fonctionnement : fr. 1'000.--.	25,000.00		24,500.00		28,564.60	
300.43	CONTRIBUTIONS		2,000.00		2,000.00		2,166.00
300.435.00	Recettes bibliothèque		2,000.00		2,000.00		2,166.00
300.46	SUBVENTIONS		7,600.00		7,600.00		8,308.00
300.461.00	Subvention cantonale		7,600.00		7,600.00		8,308.00
301	MUSEES	90,000.00		86,000.00		75,044.35	
301.36	SUBVENTIONS ACCORDEES	90,000.00		86,000.00		75,044.35	
301.365.00	Musée des bisces - Location : fr. 36'000.--. - Subvention au déficit : fr. 54'000.--.	90,000.00		86,000.00		75,044.35	
302	THEATRES, CONCERTS	36,000.00		36,400.00		35,326.40	

Budget de fonctionnement par classification administrative

Compte	Libellé	Budget	2016	Budget	2015	Comptes	2014
		Charges	Produits	Charges	Produits	Charges	Produits
302.36	SUBVENTIONS ACCORDEES	36,000.00		36,400.00		35,326.40	
302.365.00	Sociétés culturelles	36,000.00		36,400.00		35,326.40	
309	AUTRES TACHES CULTURELLES	68,900.00		62,700.00		101,419.85	
309.30	CHARGES DE PERSONNEL	7,900.00		7,900.00		8,260.00	
309.300.00	Commission art et culture	4,000.00		4,000.00		4,710.00	
309.300.10	Commission jeunesse, sports, loisirs	3,900.00		3,900.00		3,550.00	
309.31	BIENS, SERVICES ET MARCHANDISES	45,000.00		37,000.00		65,497.25	
309.317.00	Jumelage avec St-Brevin les Pins	10,000.00		10,000.00		11,300.00	
	- Subvention à l'association du jumelage (décision CC 22.03.00) : fr. 3'000.--.						
	- Participation aux frais du 15ème anniversaire : fr. 7'000.--.						
309.317.10	Fêtes communales	19,000.00		20,000.00		25,591.75	
309.318.10	Animation culturelle	16,000.00		7,000.00		28,605.50	
309.36	SUBVENTIONS ACCORDEES	11,000.00		11,000.00		13,490.90	
309.365.00	Mérites et promotions civiques	11,000.00		11,000.00		13,490.90	
309.39	IMPUTATIONS INTERNES	5,000.00		6,800.00		14,171.70	
309.390.00	Fêtes communales	5,000.00		6,800.00		14,171.70	
33	PARCS PUBLICS ET CHEMINS PEDESTRES	119,800.00	5,000.00	68,300.00	5,000.00	51,498.90	3,000.00
330	PARCS PUBLICS ET CHEMINS PEDESTRES	119,800.00	5,000.00	68,300.00	5,000.00	51,498.90	3,000.00
330.30	CHARGES DE PERSONNEL	30,400.00		19,300.00		17,220.85	
330.301.00	Personnel chemins pédestres	27,000.00		17,000.00		15,115.80	
	- Personnel chemins pédestres et pistes VTT.						
330.303.00	Charges sociales AVS-AI-APG-AC	1,800.00		1,100.00		972.25	
330.303.01	Charges sociales AF	600.00		600.00		483.65	
330.305.00	Charges sociales accidents	400.00		300.00		253.15	
330.305.01	Charges sociales caisse maladie	600.00		300.00		396.00	
330.31	BIENS, SERVICES ET MARCHANDISES	75,000.00		35,000.00		24,586.75	
330.314.00	Entretien chemins pédestres	75,000.00		35,000.00		24,586.75	
330.39	IMPUTATIONS INTERNES	14,400.00		14,000.00		9,691.30	
330.390.00	Chemins pédestres	14,400.00		14,000.00		9,691.30	

Budget de fonctionnement par classification administrative

Compte	Libellé	Budget 2016		Budget 2015		Comptes 2014	
		Charges	Produits	Charges	Produits	Charges	Produits
330.46	SUBVENTIONS		5,000.00		5,000.00		3,000.00
330.461.00	Entretien des chemins pédestres		5,000.00		5,000.00		3,000.00
34	SPORTS	147,500.00		144,200.00		120,180.85	
340	SPORTS	147,500.00		144,200.00		120,180.85	
340.30	CHARGES DE PERSONNEL	16,500.00		16,500.00		17,491.20	
340.301.00	Personnel infrastructures - 1 employé à temps partiel.	13,500.00		13,500.00		14,389.95	
340.303.00	Charges sociales AVS-AI-APG-AC	900.00		900.00		925.90	
340.303.01	Charges sociales Civaf	500.00		500.00		460.75	
340.304.00	Charges sociales caisse de retraite	1,000.00		1,000.00		981.05	
340.305.00	Charges sociales accidents	200.00		200.00		356.55	
340.305.01	Charges sociales caisse maladie	400.00		400.00		377.00	
340.31	BIENS, SERVICES ET MARCHANDISES	37,200.00		40,200.00		32,607.95	
340.314.00	Entretien infrastructures sportives et culturelles	34,200.00		37,200.00		29,607.95	
340.318.10	Animation sportive	3,000.00		3,000.00		3,000.00	
340.36	SUBVENTIONS ACCORDEES	83,500.00		77,500.00		65,650.00	
340.365.00	Sociétés sportives	23,500.00		23,500.00		21,900.00	
340.366.00	Personnes physiques - Subvention pour l'achat des abonnements de saison Télé Anzère SA. - Subvention pour l'achat des abonnements annuels ASW SA. - Participation Passeport Vacances Anzère.	60,000.00		54,000.00		43,750.00	
340.39	IMPUTATIONS INTERNES	10,300.00		10,000.00		4,431.70	
340.390.00	Terrain de football	10,300.00		10,000.00		4,431.70	
35	AUTRES LOISIRS		4,000.00		4,000.00		5,460.00
351	AUTRES LOISIRS		4,000.00		4,000.00		5,460.00
351.42	REVENUS DES BIENS		4,000.00		4,000.00		5,460.00
351.423.00	Location abri pique-nique		4,000.00		4,000.00		5,460.00
39	EGLISES	321,700.00		317,300.00		220,514.70	
390	EGLISE CATHOLIQUE ROMAINE	298,300.00		293,900.00		197,114.70	

Budget de fonctionnement par classification administrative

Compte	Libellé	Budget Charges	2016 Produits	Budget Charges	2015 Produits	Comptes Charges	2014 Produits
390.31	BIENS, SERVICES ET MARCHANDISES	110,000.00		110,000.00		10,752.15	
390.318.00	Eglise, chapelles, oratoires - Participation aux frais des chapelles. - Participation à la rénovation de l'église paroissiale, fr. 300'000.-- sur 3 ans.	110,000.00		110,000.00		10,752.15	
390.36	SUBVENTIONS ACCORDEES	188,300.00		183,900.00		186,362.55	
390.362.00	Contribution à la paroisse catholique - La participation couvre les salaires des desservants selon le tableau de l'OGSP, secteur rive droite et l'assurance de l'église	188,300.00		183,900.00		186,362.55	
391	EGLISE REFORMEE EVANGELIQUE	23,400.00		23,400.00		23,400.00	
391.36	SUBVENTIONS ACCORDEES	23,400.00		23,400.00		23,400.00	
391.362.00	Contribution à l'église réformée	23,400.00		23,400.00		23,400.00	

Budget de fonctionnement par classification administrative

Compte	Libellé	Budget	2016	Budget	2015	Comptes	2014
		Charges	Produits	Charges	Produits	Charges	Produits
4	SANTE	234,800.00		276,500.00		224,024.35	10,000.00
			234,800.00		276,500.00		214,024.35
44	CENTRE MEDICO-SOCIAL REGIONAL	125,000.00		167,700.00		148,662.00	10,000.00
440	CENTRE MEDICO-SOCIAL REGIONAL	125,000.00		167,700.00		148,662.00	10,000.00
440.30	CHARGES DE PERSONNEL						
440.35	DEDOMMAGEMENT VERSES A DES COLLECTIVITES PUBLIQUES	125,000.00		167,700.00		148,662.00	
440.352.00	Service médico-social - Contribution annuelle au CMS, provision : fr. 128'900.--. - Provision du remboursement des avances : fr. -8'900.--.	120,000.00		162,700.00		143,862.00	
440.352.10	Locaux service médico-social - Mise à disposition des locaux pour la consultation des nourrissons et frais de conciergerie.	5,000.00		5,000.00		4,800.00	
440.45	RESTITUTIONS DE COLLECTIVITES PUBLIQUES						10,000.00
440.452.00	Service médico-social						10,000.00
45	PROPHYLAXIE, LUTTE CONTRE LES MALADIES	9,300.00		9,500.00			
450	LUTTE CONTRE LES MALADIES	9,300.00		9,500.00			
450.36	SUBVENTIONS ACCORDEES	9,300.00		9,500.00			
450.361.00	Etat du Valais - Prise en charge ambulatoire des addict - L'estimation budgétaire est fournie par l'Etat du Valais.	9,300.00		9,500.00			
46	SERVICE MEDICAL DES ECOLES	62,000.00		62,000.00		75,362.35	
460	PROPHYLAXIE DENTAIRE	62,000.00		62,000.00		75,362.35	
460.36	SUBVENTIONS ACCORDEES	62,000.00		62,000.00		75,362.35	
460.366.00	Frais dentaires scolaires	62,000.00		62,000.00		75,362.35	
49	AUTRES DEPENSES DE SANTE	38,500.00		37,300.00			
490	AUTRES DEPENSES DE SANTE	38,500.00		37,300.00			
490.36	SUBVENTIONS ACCORDEES	38,500.00		37,300.00			

Budget de fonctionnement par classification administrative

Compte	Libellé	Budget Charges	2016 Produits	Budget Charges	2015 Produits	Comptes Charges	2014 Produits
490.361.00	Etat du Valais - dispositif pré-hospitalier - L'estimation budgétaire est fournie par l'Etat du Valais.	38,500.00		37,300.00			

Budget de fonctionnement par classification administrative

Compte	Libellé	Budget	2016	Budget	2015	Comptes	2014
		Charges	Produits	Charges	Produits	Charges	Produits
5	PREVOYANCE SOCIALE	2,552,300.00	804,500.00	2,397,000.00	724,500.00	2,268,189.85	775,685.25
			1,747,800.00		1,672,500.00		1,492,504.60
50	ASSURANCE VIEILLESSE, SURVIVANTS ET INVALIDITE		10,000.00		10,000.00		10,596.55
500	AGENCE AVS		10,000.00		10,000.00		10,596.55
500.45	RESTITUTIONS DE COLLECTIVITES PUBLIQUES		10,000.00		10,000.00		10,596.55
500.451.00	Part. indemnités Agence AVS		10,000.00		10,000.00		10,596.55
52	ASSURANCE-MALADIE	280,000.00		322,000.00		346,597.95	
520	ASSURANCE-MALADIE	280,000.00		322,000.00		346,597.95	
520.36	SUBVENTIONS ACCORDEES	280,000.00		322,000.00		346,597.95	
520.366.00	Participation assurance maladie - Esimation sur la base des impôts 2013/2014	280,000.00		322,000.00		346,597.95	
53	AUTRES ASSURANCES SOCIALES	177,500.00		167,900.00		211,290.65	
530	PRESTATIONS COMPLEMENTAIRES AVS ET AI	177,500.00		167,900.00		211,290.65	
530.36	SUBVENTIONS ACCORDEES	177,500.00		167,900.00		211,290.65	
530.361.00	Prestations complémentaires AVS/AI - L'estimation budgétaire est fournie par l'Etat du Valais.	177,500.00		167,900.00		211,290.65	
54	PROTECTION DE LA JEUNESSE	1,089,200.00	746,500.00	894,900.00	622,500.00	903,156.80	676,664.20
540	PROTECTION DE LA JEUNESSE	11,500.00		15,500.00		11,376.45	
540.36	SUBVENTIONS ACCORDEES	11,500.00		15,500.00		11,376.45	
540.361.00	Curatelle éducative - Répartition Etat du Valais - RPT II.	11,500.00		11,500.00		8,580.00	
540.365.00	Local des Jeunes			4,000.00		2,796.45	
541	GARDERIES D'ENFANTS, CRECHES	1,077,700.00	746,500.00	879,400.00	622,500.00	891,780.35	676,664.20
541.30	CHARGES DE PERSONNEL	904,200.00		713,900.00		726,342.90	
541.301.00	Personnel éducatif	707,000.00		537,000.00		549,998.35	

Budget de fonctionnement par classification administrative

Compte	Libellé	Budget Charges	2016 Produits	Budget Charges	2015 Produits	Comptes Charges	2014 Produits
	- 2 personnes à plein temps, 16 personnes à temps partiel, 3 personnes en formation.						
541.301.10	Personnel conciergerie et intendance	54,000.00		54,000.00		53,935.10	
	- 3 personnes à temps partiel.						
541.303.00	Charges sociales AVS-AI-APG-AC	49,800.00		38,700.00		38,053.50	
541.303.01	Charges sociales AF	25,900.00		20,700.00		18,954.70	
541.304.00	Charges sociales caisse de retraite	46,000.00		46,800.00		45,625.00	
541.305.00	Charges sociales accidents	1,700.00		1,400.00		1,198.00	
541.305.01	Charges sociales caisse maladie	19,800.00		15,300.00		18,578.25	
541.31	BIENS, SERVICES ET MARCHANDISES	162,500.00		154,500.00		157,332.45	
541.310.00	Frais d'entretien et divers	23,000.00		17,000.00		25,469.20	
541.311.00	Achat mobilier et matériel	8,000.00		6,000.00		4,914.35	
541.311.10	Matériel éducatif	5,000.00		7,000.00		2,060.85	
541.312.00	Electricité	5,500.00		5,500.00		5,251.70	
541.316.10	Charges d'immeuble	25,000.00		30,000.00		26,109.95	
541.318.00	Téléphone	3,000.00		3,000.00		2,833.50	
541.318.10	Assurances et taxes diverses	1,000.00		1,000.00		2,064.00	
541.318.20	Frais de repas et subsistance	92,000.00		85,000.00		88,628.90	
541.35	DEDOMMAGEMENTS VERSES A DES COLLECTIVITES PUBLIQUES	8,000.00		8,000.00		5,105.00	
541.352.00	ARPAC	8,000.00		8,000.00		4,510.00	
	- Participation à l'Association régionale des parents d'accueil du Coteau.						
541.352.10	Commune de Grimisuat					595.00	
541.39	IMPUTATIONS INTERNES	3,000.00		3,000.00		3,000.00	
541.390.00	Imputations administration	3,000.00		3,000.00		3,000.00	
541.43	CONTRIBUTIONS		450,000.00		390,000.00		427,041.05
541.431.00	Recettes crèche						183,140.00
541.431.01	Recettes UAPE						83,574.45
541.431.02	Recettes nurserie						66,484.00
541.431.10	Recettes repas crèche						36,064.00
541.431.11	Recettes repas UAPE						46,830.05
541.431.15	Recettes totales		450,000.00		390,000.00		
541.436.00	Rabais familles						-6,143.65
541.436.10	Récupérations pertes de gain						17,092.20

Budget de fonctionnement par classification administrative

Compte	Libellé	Budget 2016		Budget 2015		Comptes 2014	
		Charges	Produits	Charges	Produits	Charges	Produits
541.45	RESTITUTIONS DE COLLECTIVITES PUBLIQUES		43,500.00		32,500.00		46,793.00
541.452.10	Participation commune d'Arbaz		40,000.00		30,000.00		42,375.00
541.452.20	Participation commune de Grimisuat		3,000.00		2,000.00		4,418.00
541.452.30	Participation autres communes		500.00		500.00		
541.46	SUBVENTIONS		253,000.00		200,000.00		202,830.15
541.461.00	Subvention cantonale		253,000.00		200,000.00		202,830.15
	- Subvention cantonale de 30 % sur les salaires et charges sociales.						
	- Subvention cantonale forfaitaire de fr. 30.-- par place autorisée.						
55	HANDICAPES	328,600.00		305,500.00		379,151.10	
550	HANDICAPES	328,600.00		305,500.00		379,151.10	
550.36	SUBVENTIONS ACCORDEES	328,600.00		305,500.00		379,151.10	
550.361.00	Institutions handicapés/sociales	328,600.00		305,500.00		379,151.10	
	- L'estimation budgétaire est fournie par l'Etat du Valais.						
56	ENCOURAGEMENT CONSTRUCTION LOGEMENTS A CARATERE SC	47,400.00	48,000.00	49,400.00	32,000.00	39,643.85	33,472.50
560	ENCOURAGEMENT CONSTRUCTION LOGEMENTS A CARATERE SC	47,400.00	48,000.00	49,400.00	32,000.00	39,643.85	33,472.50
560.31	BIENS, SERVICES ET MARCHANDISES	47,400.00		49,400.00		39,643.85	
560.312.00	Energie	2,400.00		2,400.00		202.25	
560.314.00	Entretien des immeubles et matériel	3,000.00		5,000.00		2,041.60	
560.316.00	Location appartements protégés	42,000.00		42,000.00		37,400.00	
560.42	REVENUS DES BIENS		48,000.00		32,000.00		33,472.50
560.427.00	Location appartements protégés		48,000.00		32,000.00		33,472.50
57	ETABLISSEMENT MEDICO-SOCIAL (EMS)	355,000.00		385,200.00			
570	ETABLISSEMENT MEDICO-SOCIAL (EMS)	355,000.00		385,200.00			
570.33	AMORTISSEMENTS						
570.36	SUBVENTIONS ACCORDEES	355,000.00		385,200.00			
570.364.00	Etat du Valais - soins de longue durée	355,000.00		385,200.00			
	- L'estimation budgétaire est fournie par l'Etat du Valais.						
58	ASSISTANCE	274,600.00		272,100.00	60,000.00	388,349.50	54,952.00

Budget de fonctionnement par classification administrative

Compte	Libellé	Budget Charges	2016 Produits	Budget Charges	2015 Produits	Comptes Charges	2014 Produits
580	AIDE SOCIALE INDIVIDUELLE	218,500.00		225,400.00	60,000.00	322,003.10	54,952.00
580.36	SUBVENTIONS ACCORDEES	218,500.00		225,400.00		322,003.10	
580.366.00	Aide sociale - L'estimation budgétaire est fournie par l'Etat du Valais.	218,500.00		165,400.00		263,748.60	
580.366.10	Aide sociale, personnes sous tutelle			60,000.00		58,254.50	
580.43	CONTRIBUTIONS				60,000.00		54,952.00
580.436.00	Contr. des particuliers à l'assistance				60,000.00		54,952.00
580.46	SUBVENTIONS						
582	FONDS CANTONAL POUR L'EMPLOI	38,200.00		46,700.00		57,246.40	
582.36	SUBVENTIONS ACCORDEES	38,200.00		46,700.00		57,246.40	
582.361.00	Fonds cantonal pour l'emploi - L'estimation budgétaire est fournie par l'Etat du Valais.	38,200.00		46,700.00		57,246.40	
589	AUTRES TACHES D'ASSISTANCE	17,900.00				9,100.00	
589.30	CHARGES DE PERSONNEL	7,500.00				7,260.00	
589.300.00	Commission sociale	7,500.00				7,260.00	
589.36	SUBVENTIONS ACCORDEES	10,400.00				1,840.00	
589.362.00	Programme d'intégration	6,400.00					
589.365.00	Oeuvres d'utilité publique	4,000.00				1,840.00	

Budget de fonctionnement par classification administrative

Compte	Libellé	Budget	2016	Budget	2015	Comptes	2014
		Charges	Produits	Charges	Produits	Charges	Produits
6	TRAFIC	1,657,000.00	111,600.00	1,854,600.00	83,700.00	1,827,982.40	94,129.35
			1,545,400.00		1,770,900.00		1,733,853.05
61	ROUTES CANTONALES	180,000.00		253,500.00		428,448.10	
610	ROUTES CANTONALES	180,000.00		253,500.00		428,448.10	
610.36	SUBVENTIONS ACCORDEES	180,000.00		253,500.00		428,448.10	
610.361.00	Frais d'entretien du réseau des routes cantonales - L'estimation budgétaire est fournie par l'Etat du Valais.	180,000.00		253,500.00		428,448.10	
62	ROUTES COMMUNALES	1,318,900.00	55,000.00	1,455,900.00	40,000.00	1,246,594.85	49,225.35
620	RESEAU DES ROUTES COMMUNALES	1,278,900.00		1,418,200.00		1,203,049.25	2,062.80
620.30	CHARGES DE PERSONNEL	500.00		1,000.00		60.00	
620.300.00	Commission du trafic	500.00		1,000.00		60.00	
620.31	BIENS, SERVICES ET MARCHANDISES	718,000.00		751,000.00		623,735.55	
620.312.00	Eclairage public, entretien + courant lumière	90,000.00		100,000.00		82,563.70	
620.314.00	Entretien du réseau routier - Enveloppe globale pour l'entretien.	250,000.00		235,000.00		281,229.00	
620.314.05	Signalisation routière	22,000.00		15,000.00			
620.314.10	Déblaiement des neiges - Moyenne des 5 dernières années.	355,000.00		400,000.00		259,942.85	
620.319.00	Dommmages aux propriétés privées	1,000.00		1,000.00			
620.39	IMPUTATIONS INTERNES	560,400.00		666,200.00		579,253.70	
620.390.00	Entretien du réseau routier	560,400.00		666,200.00		579,253.70	
620.43	CONTRIBUTIONS						2,062.80
620.434.05	Part. de tiers aux réfections de routes						2,062.80
621	PARKINGS ET PLACES DE STATIONNEMENT	40,000.00	55,000.00	37,700.00	40,000.00	43,545.60	47,162.55
621.31	BIENS, SERVICES ET MARCHANDISES	40,000.00		37,700.00		43,545.60	
621.315.00	Entretien des parcomètres - Location horodateurs : fr. 6'600.--.	12,700.00		12,700.00		16,245.60	

Budget de fonctionnement par classification administrative

Compte	Libellé	Budget	2016	Budget	2015	Comptes	2014
		Charges	Produits	Charges	Produits	Charges	Produits
621.316.00	Location places de parc - Location places de parc, Anzère.	27,300.00		25,000.00		27,300.00	
621.43	CONTRIBUTIONS		55,000.00		40,000.00		47,162.55
621.434.00	Taxes de parcage		55,000.00		40,000.00		47,162.55
65	TRAFIC REGIONAL	106,500.00	5,000.00	106,500.00	5,000.00	114,239.45	5,000.00
650	ENTREPRISES DE TRAFIC REGIONAL	106,500.00	5,000.00	106,500.00	5,000.00	114,239.45	5,000.00
650.35	DEDOMMAGEMENTS VERSES A DES COLLECTIVITES PUBLIQUES	106,500.00		106,500.00		114,239.45	
650.352.00	Lignes postales - Participation ligne Signèse - La Place : fr. 12'000.--. - Participation ligne Zeuzier : fr. 10'000.--.	22,000.00		22,000.00		23,780.00	
650.352.10	Part. aux frais des transports publics - Participation aux frais des transports publics : fr. 58'500.--. - Lunabus : fr. 18'000.--. - Supplément Lunabus pour complément d'horaires : fr. 8'000.--.	84,500.00		84,500.00		90,459.45	
650.46	SUBVENTIONS		5,000.00		5,000.00		5,000.00
650.461.00	Subvention canton		5,000.00		5,000.00		5,000.00
69	AUTRES TACHES RELATIVES AU TRAFIC	51,600.00	51,600.00	38,700.00	38,700.00	38,700.00	39,904.00
690	AUTRES TACHES RELATIVES AU TRAFIC	51,600.00	51,600.00	38,700.00	38,700.00	38,700.00	39,904.00
690.31	BIENS, SERVICES ET MARCHANDISES	51,600.00		38,700.00		38,700.00	
690.318.00	Achat abonnements CFF	51,600.00		38,700.00		38,700.00	
690.43	CONTRIBUTIONS		51,600.00		38,700.00		39,904.00
690.439.00	Vente abonnements CFF		51,600.00		38,700.00		39,904.00

Budget de fonctionnement par classification administrative

Compte	Libellé	Budget	2016	Budget	2015	Comptes	2014
		Charges	Produits	Charges	Produits	Charges	Produits
7	PROTECTION ET AMENAGEMENT DE L'ENVIRONNEMENT	2,473,500.00	2,266,800.00	2,447,000.00	2,223,100.00	2,527,355.41	2,401,625.91
			206,700.00		223,900.00		125,729.50
70	APPROVISIONNEMENT ET ALIMENTATION EN EAU POTABLE	692,800.00	692,800.00	691,300.00	691,300.00	745,821.61	745,821.61
700	APPROVISIONNEMENT ET ALIMENTATION EN EAU POTABLE	692,800.00	692,800.00	691,300.00	691,300.00	745,821.61	745,821.61
700.30	CHARGES DE PERSONNEL	12,000.00		12,000.00		10,225.00	
700.300.00	Commission des eaux	4,000.00		4,000.00		2,275.00	
700.301.10	Service de piquet	8,000.00		8,000.00		7,950.00	
700.31	BIENS, SERVICES ET MARCHANDISES	264,000.00		244,000.00		194,030.02	
700.312.00	Electricité	12,000.00		12,000.00		9,505.30	
700.312.10	Frais d'acquisition eau potable - Moyenne des 5 dernières années.	80,000.00		80,000.00		95,084.90	
700.314.00	Entretien et installation réseau - Entretien général du réseau : fr. 40'000.--. - Réalisations ponctuelles : fr. 30'000.--. - Entretien des hydrants : fr. 5'000.--. - Contrôle du réseau et recherches de fuites : fr. 5'000.--. - Source Bochonesse : fr. 10'000.--. - Système détection de fuite (par année) : fr. 20'000.--.	110,000.00		90,000.00		33,100.35	
700.314.10	Station de traitement des eaux	15,000.00		15,000.00		22,406.85	
700.315.00	Entretien et achats des compteurs d'eau	12,000.00		12,000.00		5,739.50	
700.318.00	Plan des conduites	10,000.00		10,000.00		4,476.65	
700.318.10	Frais analyses laboratoire	7,000.00		7,000.00		8,421.60	
700.318.20	Assurances	10,000.00		10,000.00		9,310.25	
700.318.30	Frais d'encaissement taxes par ESR SA	8,000.00		8,000.00		5,984.62	
700.33	AMORTISSEMENTS	125,100.00		146,800.00		257,186.67	
700.331.00	Réseau d'eau potable	125,100.00		146,800.00		257,186.67	
700.380.00	Attribution financement spécial					74,576.47	
700.39	IMPUTATIONS INTERNES	291,700.00		288,500.00		209,803.45	
700.390.00	Personnel administratif et d'exploitation	197,700.00		194,500.00		135,037.45	
700.391.00	Intérêts sur emprunts	94,000.00		94,000.00		74,766.00	
700.43	CONTRIBUTIONS		692,800.00		691,300.00		745,821.61

Budget de fonctionnement par classification administrative

Compte	Libellé	Budget	2016	Budget	2015	Comptes	2014
		Charges	Produits	Charges	Produits	Charges	Produits
700.434.00	Taxes annuelles d'eau potable		687,800.00		686,300.00		745,821.61
700.435.00	Travaux effectués pour des tiers		5,000.00		5,000.00		
71	ASSAINISSEMENT DES EAUX USEES	627,000.00	627,000.00	614,200.00	614,200.00	665,832.02	665,832.02
710	ASSAINISSEMENT DES EAUX USEES	382,000.00	627,000.00	369,200.00	614,200.00	455,760.22	665,832.02
710.30	CHARGES DE PERSONNEL	4,000.00		4,000.00		2,275.00	
710.300.00	Commission des égouts	4,000.00		4,000.00		2,275.00	
710.31	BIENS, SERVICES ET MARCHANDISES	134,000.00		99,000.00		20,929.08	
710.314.00	Entretien station de pompage	10,000.00		10,000.00		6,267.45	
710.314.10	Entretien et installation réseau	80,000.00		45,000.00		6,990.05	
	- Entretien courant : fr. 15'000.--.						
	- Réalisations ponctuelles : fr. 30'000.--.						
	- Taxe fédérale contre les micropolluants : fr. 35'000.--.						
710.314.11	Entretien selon PGEE	30,000.00		30,000.00			
710.318.00	Frais d'encaissement taxes par ESR SA	7,000.00		7,000.00		5,433.23	
710.319.00	Plans des conduites	7,000.00		7,000.00		2,238.35	
710.33	AMORTISSEMENTS	92,300.00		113,000.00			
710.331.00	STEP & collecteurs des égouts	92,300.00		113,000.00			
710.38	ATTRIBUTIONS AUX FINANCEMENTS SPECIAUX					294,347.89	
710.380.00	Attribution financement spécial					294,347.89	
710.39	IMPUTATIONS INTERNES	151,700.00		153,200.00		138,208.25	
710.390.00	Personnel administratif et d'exploitation	151,700.00		153,200.00		138,208.25	
710.43	CONTRIBUTIONS		615,000.00		614,200.00		653,144.02
710.434.00	Taxes annuelles d'égouts		615,000.00		614,200.00		653,144.02
710.49	IMPUTATIONS INTERNES		12,000.00				12,688.00
710.491.00	Intérêts imputés au service eaux-égouts		12,000.00				12,688.00
711	STATION DEPURATION DES EAUX USEES	240,000.00		240,000.00		207,913.10	
711.31	BIENS, SERVICES ET MARCHANDISES	240,000.00		240,000.00		207,913.10	
711.314.00	Frais d'exploitation de la STEP	240,000.00		240,000.00		207,913.10	
	- Frais d'exploitation : fr. 205'000.--.						
	- Elimination des boues (200 tonnes à fr. 175.--) : fr. 35'000.--.						

Budget de fonctionnement par classification administrative

Compte	Libellé	Budget Charges	2016 Produits	Budget Charges	2015 Produits	Comptes Charges	2014 Produits
712	EVACUATION DES EAUX DE SURFACE	5,000.00		5,000.00		2,158.70	
712.31	BIENS, SERVICES ET MARCHANDISES	5,000.00		5,000.00		2,158.70	
712.314.00	Entretien des déversoirs d'orages	5,000.00		5,000.00		2,158.70	
72	TRAITEMENT DES DECHETS	837,000.00	837,000.00	822,600.00	822,600.00	859,191.18	859,191.18
720	TRAITEMENT DES DECHETS	687,000.00	837,000.00	672,600.00	822,600.00	680,171.88	859,191.18
720.31	BIENS, SERVICES ET MARCHANDISES	423,500.00		463,500.00		404,294.10	
720.310.00	Information	2,000.00		2,000.00		3,266.40	
720.311.00	Entretien des abris containers + containers - Entretien courant et nettoyage.	15,000.00		30,000.00		14,256.90	
720.314.00	Entretien du centre de tri de Luc	46,500.00		61,500.00		57,057.30	
720.314.10	Entretien dépôt de terre Utignou - Nivellement et ensemencement.	10,000.00		10,000.00		3,550.05	
720.318.00	Evacuation des déchets : encombrants	200,000.00		220,000.00		199,797.30	
720.318.01	Evacuation des déchets : ordures + verres	130,000.00		130,000.00		117,915.20	
720.318.10	Frais d'étude - Agrandissement décharge de terre.	20,000.00		10,000.00		8,450.95	
720.33	AMORTISSEMENTS	159,900.00		66,500.00		85,362.35	
720.331.00	Installations et matériel	159,900.00		66,500.00		85,362.35	
720.35	DEDOMMAGEMENTS VERSES A DES COLLECTIVITES PUBLIQUES						
720.38	ATTRIBUTIONS AUX FINANCEMENTS SPECIAUX					54,602.23	
720.380.00	Attribution financement spécial					54,602.23	
720.39	IMPUTATIONS INTERNES	103,600.00		142,600.00		135,913.20	
720.390.00	Personnel administratif et d'exploitation	103,600.00		142,600.00		135,913.20	
720.43	CONTRIBUTIONS		837,000.00		822,600.00		856,951.18
720.434.00	Taxes d'enlèvement des ordures - Part des résidences secondaires : fr. 378'000.--.		835,000.00		819,600.00		854,993.18
720.434.10	Taxes centre de tri de Luc		2,000.00		3,000.00		1,958.00
720.49	IMPUTATIONS INTERNES						2,240.00
720.491.00	Intérêts imputés au service voirie						2,240.00

Budget de fonctionnement par classification administrative

Compte	Libellé	Budget	2016	Budget	2015	Comptes	2014
		Charges	Produits	Charges	Produits	Charges	Produits
721	USINE D'INCINERATION DES ORDURES MENAGERES	150,000.00		150,000.00		179,019.30	
721.35	DEDOMMAGEMENTS VERSES A DES COLLECTIVITES PUBLIQUES	150,000.00		150,000.00		179,019.30	
721.352.00	Incinération des déchets	150,000.00		150,000.00		179,019.30	
74	CIMETIERES, CREMATOIRES ET COLUMBARIUM	16,000.00	14,000.00	16,000.00	14,000.00	12,783.60	14,300.00
740	CIMETIERES, CREMATOIRES ET COLUMBARIUM	16,000.00	14,000.00	16,000.00	14,000.00	12,783.60	14,300.00
740.31	BIENS, SERVICES ET MARCHANDISES	10,000.00		10,000.00		7,280.50	
740.314.00	Entretien du cimetière	10,000.00		10,000.00		7,280.50	
740.39	IMPUTATIONS INTERNES	6,000.00		6,000.00		5,503.10	
740.390.00	Entretien du cimetière	6,000.00		6,000.00		5,503.10	
740.43	CONTRIBUTIONS		14,000.00		14,000.00		14,300.00
740.434.00	Service des inhumations		14,000.00		14,000.00		14,300.00
75	CORRECTION DES EAUX	77,900.00	2,000.00	83,500.00	2,000.00	32,837.60	6,054.50
750	CORRECTION DES EAUX	77,900.00	2,000.00	83,500.00	2,000.00	32,837.60	6,054.50
750.31	BIENS, SERVICES ET MARCHANDISES	63,500.00		63,500.00		23,195.00	
750.314.00	Entretien des cours d'eau	63,500.00		63,500.00		23,195.00	
750.39	IMPUTATIONS INTERNES	14,400.00		20,000.00		9,642.60	
750.390.00	Entretien des cours d'eau	14,400.00		20,000.00		9,642.60	
750.46	SUBVENTIONS		2,000.00		2,000.00		6,054.50
750.461.00	Entretien des cours d'eau		2,000.00		2,000.00		6,054.50
76	PROTECTION CONTRE LES AVALANCHES ET LES EBOULEMENTS	2,000.00		2,000.00			
760	PROTECTION CONTRE LES AVALANCHES ET LES EBOULEMENTS	2,000.00		2,000.00			
760.31	BIENS, SERVICES ET MARCHANDISES	2,000.00		2,000.00			
760.314.00	Entretien des ouvrages paravalanches	2,000.00		2,000.00			
77	PROTECTION DE LA NATURE	51,000.00	7,000.00	56,000.00	7,000.00	54,872.75	7,268.80
770	PROTECTION DE LA NATURE	51,000.00	7,000.00	56,000.00	7,000.00	54,872.75	7,268.80
770.31	BIENS, SERVICES ET MARCHANDISES	34,700.00		38,500.00		40,232.25	
770.314.00	Entretien du paysage, fauchage des prés	8,000.00		13,000.00		5,844.95	

Budget de fonctionnement par classification administrative

Compte	Libellé	Budget	2016	Budget	2015	Comptes	2014
		Charges	Produits	Charges	Produits	Charges	Produits
	- Entretien ordinaire						
770.319.00	Fonds cantonal des cours d'eau	21,700.00		21,700.00		29,336.80	
770.319.01	Franc du paysage (comp. redevances hydr)	5,000.00		3,800.00		5,050.50	
770.39	IMPUTATIONS INTERNES	16,300.00		17,500.00		14,640.50	
770.390.00	Entretien du paysage, fauchage des prés	16,300.00		17,500.00		14,640.50	
770.43	CONTRIBUTIONS		7,000.00		7,000.00		7,268.80
770.434.00	Facturation fauchage des prés		7,000.00		7,000.00		7,268.80
78	PROTECTION DE L'ENVIRONNEMENT	2,000.00		2,000.00			
789	LUTTE CONTRE LA POLLUTION, AUTRES	2,000.00		2,000.00			
789.31	BIENS, SERVICES ET MARCHANDISES	2,000.00		2,000.00			
789.314.00	Salubrité publique	2,000.00		2,000.00			
79	AMENAGEMENT	167,800.00	87,000.00	159,400.00	72,000.00	156,016.65	103,157.80
790	AMENAGEMENT DU TERRITOIRE	167,800.00	87,000.00	159,400.00	72,000.00	156,016.65	103,157.80
790.30	CHARGES DE PERSONNEL	25,600.00		26,400.00		22,750.00	
790.300.00	Commission de l'édilité	11,000.00		11,800.00		11,340.00	
790.300.05	Commission de l'aménagement du territoire	9,200.00		9,200.00		7,690.00	
790.300.10	Commission de l'environnement	5,400.00		5,400.00		3,720.00	
790.31	BIENS, SERVICES ET MARCHANDISES	87,000.00		77,000.00		77,938.65	
790.318.00	Plan d'aménagement du territoire	50,000.00		40,000.00		34,009.45	
790.318.01	Permis de construire	6,000.00		6,000.00		4,590.95	
790.318.02	Commission cantonale des constructions	30,000.00		30,000.00		38,678.25	
790.318.10	Commission consultative urbanisme	1,000.00		1,000.00		660.00	
790.39	IMPUTATIONS INTERNES	55,200.00		56,000.00		55,328.00	
790.390.00	Edilité	55,200.00		56,000.00		55,328.00	
790.43	CONTRIBUTIONS		87,000.00		72,000.00		103,157.80
790.431.00	Taxes pour les autorisations de construire		80,000.00		65,000.00		100,209.00
790.431.10	Permis d'habiter		4,000.00		4,000.00		2,148.80
790.437.00	Amendes constructions		3,000.00		3,000.00		800.00

Budget de fonctionnement par classification administrative

Compte	Libellé	Budget	2016	Budget	2015	Comptes	2014
		Charges	Produits	Charges	Produits	Charges	Produits
8	ECONOMIE PUBLIQUE	1,328,400.00	1,663,700.00	1,335,100.00	1,852,600.00	1,554,776.65	1,657,955.69
		335,300.00			517,500.00	103,179.04	
80	AGRICULTURE	258,600.00	160,700.00	269,200.00	145,700.00	305,919.65	232,071.00
800	AGRICULTURE	132,500.00	66,500.00	157,700.00	66,500.00	131,180.30	94,523.25
800.30	CHARGES DE PERSONNEL	9,700.00		9,700.00		8,920.00	
800.300.00	Commission agricole et viticole	8,000.00		8,000.00		8,120.00	
800.300.10	Police sanitaire du bétail	200.00		200.00			
800.300.11	Inspecteurs du bétail et aides	1,500.00		1,500.00		800.00	
800.31	BIENS, SERVICES ET MARCHANDISES	66,000.00		67,000.00		74,917.75	
800.313.00	Exploitation du domaine communal	12,000.00		12,000.00		17,524.10	
800.313.10	Lutte c/le ver de la grappe	47,500.00		47,500.00		49,552.70	
	- La commune contribue à cette action en mettant gratuitement son service comptable à disposition pour la facturation et l'encaissement des contributions des propriétaires de vignes.						
800.314.00	Lutte contre les mouches	5,000.00		6,000.00		4,749.40	
800.314.20	Entretien place phytosanitaire	1,500.00		1,500.00		3,091.55	
800.36	SUBVENTIONS ACCORDEES	49,000.00		73,000.00		42,476.55	
800.365.00	Consortages, exploitations agricoles	18,000.00		43,000.00		19,976.55	
800.365.10	Subventions pour le bétail	30,000.00		30,000.00		22,500.00	
800.365.20	Subvention réseau écologique	1,000.00					
800.37	SUBVENTIONS REDISTRIBUEES	5,000.00		5,000.00		2,100.00	
800.375.00	Subv. pour dommages non assurables	5,000.00		5,000.00		2,100.00	
800.39	IMPUTATIONS INTERNES	2,800.00		3,000.00		2,766.00	
800.390.00	Consortages, exploitations agricoles	2,800.00		3,000.00		2,766.00	
800.42	REVENUS DES BIENS		14,000.00		14,000.00		21,400.85
800.423.00	Revenu des vignes		14,000.00		14,000.00		21,400.85
800.43	CONTRIBUTIONS		42,500.00		42,500.00		44,352.45
800.435.00	Lutte c/le ver de la grappe		42,500.00		42,500.00		44,352.45
800.46	SUBVENTIONS		5,000.00		5,000.00		26,669.95

Budget de fonctionnement par classification administrative

Compte	Libellé	Budget	2016	Budget	2015	Comptes	2014
		Charges	Produits	Charges	Produits	Charges	Produits
800.461.10	Lutte c/le ver de la grappe		5,000.00		5,000.00		5,200.25
800.461.15	Contribution à la biodiversité						21,469.70
800.47	SUBVENTIONS REDISTRIBUEES		5,000.00		5,000.00		2,100.00
800.471.00	Subv. pour dommages non assurables		5,000.00		5,000.00		2,100.00
801	IRRIGATION	33,600.00	1,700.00	34,000.00	1,700.00	39,241.60	2,050.00
801.31	BIENS, SERVICES ET MARCHANDISES	11,000.00		14,000.00		7,002.20	
801.314.00	Entretien des bisses	6,000.00		12,000.00		5,324.20	
801.314.01	Entretien des étangs	5,000.00		2,000.00		1,678.00	
801.39	IMPUTATIONS INTERNES	22,600.00		20,000.00		32,239.40	
801.390.00	Entretien des bisses	22,600.00		20,000.00		32,239.40	
801.46	SUBVENTIONS		1,700.00		1,700.00		2,050.00
801.461.00	Entretien et location des étangs		1,700.00		1,700.00		2,050.00
802	CONSORTAGE FRISSES-SIGNESE	57,400.00	57,400.00	49,500.00	49,500.00	104,417.95	104,417.95
802.30	CHARGES DU PERSONNEL	24,200.00		24,200.00		22,387.10	
802.301.10	Personnel d'exploitation	21,300.00		21,300.00		19,240.75	
802.303.00	Charges sociales AVS-AI-APG-AC	1,400.00		1,400.00		1,454.15	
802.303.01	Charges sociales AF	800.00		800.00		721.10	
802.305.00	Charges sociales accidents	300.00		300.00		378.10	
802.305.01	Charges sociales caisse maladie	400.00		400.00		593.00	
802.31	BIENS, SERVICES ET MARCHANDISES	29,200.00		21,700.00		6,497.25	
802.314.10	Entretien du réseau d'irrigation	29,200.00		21,700.00		6,497.25	
802.38	ATTRIBUTIONS AUX FINANCEMENTS SPECIAUX					72,001.80	
802.380.00	Attribution financement spécial					72,001.80	
802.39	IMPUTATIONS INTERNES	4,000.00		3,600.00		3,531.80	
802.390.00	Personnel administratif et d'exploitation	4,000.00		3,600.00		3,531.80	
802.43	CONTRIBUTIONS		57,400.00		49,500.00		104,417.95
802.434.00	Taxes annuelles d'irrigation Frisses-Signèse		57,400.00		49,500.00		40,765.10
802.439.00	Apport consortage Frisses-Signèse						63,652.85
803	CONSORTAGE SOUS LE CHATEAU	35,100.00	35,100.00	28,000.00	28,000.00	31,079.80	31,079.80

Budget de fonctionnement par classification administrative

Compte	Libellé	Budget	2016	Budget	2015	Comptes	2014
		Charges	Produits	Charges	Produits	Charges	Produits
803.30	CHARGES DU PERSONNEL	15,400.00		15,400.00		4,341.05	
803.301.10	Personnel d'exploitation	13,500.00		13,500.00		4,248.60	
803.303.00	Charges sociales AVS-AI-APG-AC	900.00		900.00			
803.303.01	Charges sociales AF	500.00		500.00			
803.305.00	Charges sociales accidents	200.00		200.00		92.45	
803.305.01	Charges sociales caisse maladie	300.00		300.00			
803.31	BIENS, SERVICES ET MARCHANDISES	16,500.00		9,000.00		13,398.65	
803.314.10	Entretien du réseau d'irrigation	16,500.00		9,000.00		13,398.65	
803.38	ATTRIBUTIONS AUX FINANCEMENTS SPECIAUX					10,608.30	
803.380.00	Attribution financement spécial					10,608.30	
803.39	IMPUTATIONS INTERNES	3,200.00		3,600.00		2,731.80	
803.390.00	Personnel administratif et d'exploitation	3,200.00		3,600.00		2,731.80	
803.43	CONTRIBUTIONS		35,100.00		28,000.00		31,079.80
803.434.00	Taxes annuelles d'irrigation Sous le Château		35,100.00		28,000.00		29,521.30
803.439.00	Apport consortage Sous le Château						1,558.50
81	SYLVICULTURE	24,200.00		24,200.00		23,760.00	
810	SYLVICULTURE EN GENERAL	24,200.00		24,200.00		23,760.00	
810.31	BIENS, SERVICES ET MARCHANDISES	24,200.00		24,200.00		23,760.00	
810.314.00	Surveillance, entretien des forêts	24,200.00		24,200.00		23,760.00	
83	TOURISME	621,700.00	325,500.00	624,200.00	327,500.00	578,582.95	325,662.50
830	SOCIETE DE DEVELOPPEMENT	621,700.00	325,500.00	624,200.00	327,500.00	578,582.95	325,662.50
830.30	CHARGES DE PERSONNEL	5,200.00		7,700.00		8,470.00	
830.300.00	Commission tourisme/promotion économique	5,200.00		7,700.00		8,470.00	
830.31	BIENS, SERVICES ET MARCHANDISES	90,500.00		90,500.00		95,567.65	
830.314.00	Entretien d'immeubles - Charges des locaux AV8 et AV15, Anzère.	25,500.00		25,500.00		30,567.65	
830.318.00	Bus navettes - Part communale aux frais des bus navettes en saison d'hiver.	65,000.00		65,000.00		65,000.00	
830.36	SUBVENTIONS ACCORDEES	226,000.00		224,000.00		175,560.90	

Budget de fonctionnement par classification administrative

Compte	Libellé	Budget	2016	Budget	2015	Comptes	2014
		Charges	Produits	Charges	Produits	Charges	Produits
830.365.00	Politique communale du tourisme / subv. touristique - Contribution de base à Anzère Tourisme : fr. 140'000.--. - Financement supplémentaire marketing : fr. 75'000.-- pour 3 ans (2014-2015-2016).	215,000.00		215,000.00		168,390.90	
830.365.01	Redevances touristiques	1,000.00		500.00		1,000.00	
830.365.02	Politique communale du tourisme / mesures - Manifestation du 1er août : fr. 7'500.--. - Entretien des voies d'escalade : fr. 500.--. - Challenge course de côte : fr. 500.--. - Divers : fr. 1'500.--.	10,000.00		8,500.00		6,170.00	
830.37	SUBVENTIONS REDISTRIBUEES	300,000.00		302,000.00		298,984.40	
830.375.00	Taxe de promotion touristique	300,000.00		302,000.00		298,984.40	
830.42	REVENUS DES BIENS		25,500.00		25,500.00		26,678.10
830.423.00	Location Anzère Tourisme		25,500.00		25,500.00		26,678.10
830.47	SUBVENTIONS REDISTRIBUEES		300,000.00		302,000.00		298,984.40
830.475.00	Taxe de promotion touristique		300,000.00		302,000.00		298,984.40
84	INDUSTRIE, ARTISANAT ET COMMERCE	15,000.00		15,000.00		9,515.25	
840	INDUSTRIE, ARTISANAT ET COMMERCE	15,000.00		15,000.00		9,515.25	
840.31	BIENS, SERVICES ET MARCHANDISES	15,000.00		15,000.00		9,515.25	
840.318.00	Promotion économique	15,000.00		15,000.00		9,515.25	
86	ENERGIE	408,900.00	1,172,500.00	402,500.00	1,374,400.00	636,998.80	1,095,222.19
860	ELECTRICITE	343,000.00	1,160,500.00	344,100.00	1,360,400.00	342,660.00	1,083,240.05
860.30	CHARGES DE PERSONNEL	3,000.00		4,100.00		2,660.00	
860.300.00	Commission de l'énergie	3,000.00		4,100.00		2,660.00	
860.31	BIENS, SERVICES ET MARCHANDISES	340,000.00		340,000.00		340,000.00	
860.312.00	Achat électricité Lienne SA	340,000.00		340,000.00		340,000.00	
860.43	CONTRIBUTIONS		1,160,500.00		1,360,400.00		1,083,240.05
860.435.00	Vente électricité à l'ESR		950,600.00		1,150,500.00		873,371.65
860.435.10	Rbt frais de transport électricité		209,900.00		209,900.00		209,868.40
869	AUTRES ENERGIES	65,900.00	12,000.00	58,400.00	14,000.00	294,338.80	11,982.14

Budget de fonctionnement par classification administrative

Compte	Libellé	Budget	2016	Budget	2015	Comptes	2014
		Charges	Produits	Charges	Produits	Charges	Produits
869.31	BIENS, SERVICES ET MARCHANDISES	65,900.00		58,400.00		294,338.80	
869.315.00	Entretien panneaux solaires	1,000.00		1,000.00			
869.318.00	Energie renouvelable	64,900.00		57,400.00		294,338.80	
	- Promotion des énergies renouvelables selon règlement : fr. 50'000.--.						
	- Achat d'électricité verte (programme Cité de l'Energie) : fr. 5'400.--.						
	- Participations à diverses manifestations + informations : fr. 2'000.--.						
	- Réaudit label Cité de l'Energie : fr. 7'500.--.						
869.43	CONTRIBUTIONS		12,000.00		14,000.00		11,982.14
869.435.00	Vente énergie solaire		12,000.00		14,000.00		11,982.14
87	AUTRES EXPLOITATIONS ARTISANALES		5,000.00		5,000.00		5,000.00
870	EXPLOITATIONS ARTISANALES		5,000.00		5,000.00		5,000.00
870.41	PATENTES ET CONCESSIONS		5,000.00		5,000.00		5,000.00
870.411.00	Concessions carrières		5,000.00		5,000.00		5,000.00

Budget de fonctionnement par classification administrative

Compte	Libellé	Budget 2016		Budget 2015		Comptes 2014	
		Charges	Produits	Charges	Produits	Charges	Produits
9	FINANCES ET IMPOTS	3,368,600.00	12,561,700.00	3,342,700.00	11,950,300.00	3,638,769.62	12,624,343.45
		9,193,100.00		8,607,600.00		8,985,573.83	
90	IMPOTS	321,000.00	10,838,100.00	307,500.00	10,282,700.00	412,488.00	11,056,506.55
900	IMPOTS PERSONNES PHYSIQUES	261,000.00	10,207,100.00	242,000.00	9,605,600.00	346,988.00	10,394,144.10
900.31	BIENS, SERVICES ET MARCHANDISES	220,000.00		200,000.00		305,732.20	
900.319.00	Pertes sur débiteurs	220,000.00		200,000.00		228,732.20	
900.319.10	Provision pour pertes sur débiteurs					77,000.00	
900.33	AMORTISSEMENTS					313.15	
900.330.00	Remises d'impôts					313.15	
900.34	PART A DES CONTRIBUTIONS SANS AFFECTATION	41,000.00		42,000.00		40,942.65	
900.341.00	Impôt payé sur immeubles bâtis, art. 188	41,000.00		42,000.00		40,942.65	
900.40	IMPOTS		10,207,100.00		9,605,600.00		10,394,144.10
900.400.00	Impôt revenu des personnes physiques - Calcul sur la base des impôts 2013.		6,750,000.00		6,450,000.00		6,749,189.04
900.400.10	Impôt fortune des personnes physiques - L'impôt notifié pour 2013 Fr. 1'460'000.--. - Augmentation 2013/2014 sur ~ 890 contribuables 8%.		1,500,000.00		1,405,000.00		1,398,795.25
900.400.20	Impôt prélevé à la source - Moyenne des 4 dernières années.		250,000.00		250,000.00		215,191.21
900.400.30	Impôt personnel		30,000.00		30,000.00		30,532.45
900.400.40	Impôt global - 16 contribuables.		340,000.00		232,000.00		358,075.95
900.400.90	Impôts récupérés		15,000.00		15,000.00		17,981.35
900.402.00	Impôt foncier personnes physiques		565,000.00		562,000.00		574,432.10
900.402.20	Impôt sur immeubles bâtis, art. 188		45,000.00		43,000.00		44,538.00
900.403.00	Prestation en capital - Moyenne des 5 dernières années.		180,000.00		150,000.00		319,988.15
900.403.01	Impôts sur les gains immobiliers - Moyenne des 5 dernières années.		200,000.00		220,000.00		204,333.20

Budget de fonctionnement par classification administrative

Compte	Libellé	Budget	2016	Budget	2015	Comptes	2014
		Charges	Produits	Charges	Produits	Charges	Produits
900.403.02	Impôt sur les gains de loterie - Moyenne des 5 dernières années.		5,000.00		6,500.00		1,319.55
900.403.10	Bénéfice de liquidation - Moyenne des 5 dernières années.		15,000.00		18,000.00		23,969.25
900.404.00	Droits de mutation - Droit de mutation additionnels selon règlement.		140,000.00		100,000.00		144,219.00
900.405.00	Impôt sur les successions et donations - Moyenne des 5 dernières années (excepté 2013, recette extraordinaire).		140,000.00		92,000.00		282,419.60
900.406.00	Impôt sur les chiens		30,100.00		30,100.00		29,160.00
900.407.00	Amendes fiscales		2,000.00		2,000.00		
901	IMPOTS PERSONNES MORALES		631,000.00		677,100.00		662,362.45
901.40	IMPOTS		631,000.00		677,100.00		662,362.45
901.401.00	Impôt bénéfice des sociétés de capitaux - Estimation basée sur les notifications 2013		220,000.00		286,000.00		232,847.50
901.401.10	Impôt capital des sociétés de capitaux		135,000.00		147,700.00		154,718.95
901.402.00	Impôt foncier personnes morales		276,000.00		243,400.00		274,796.00
909	AUTRES IMPOTS	60,000.00		65,500.00		65,500.00	
909.31	BIENS, SERVICES ET MARCHANDISES	60,000.00		65,500.00		65,500.00	
909.319.00	Impôt cantonal	60,000.00		65,500.00		65,500.00	
92	PEREQUATION FINANCIERE		434,200.00		383,900.00		338,875.00
920	PEREQUATION FINANCIERE		434,200.00		383,900.00		338,875.00
920.44	PART A DES RECETTES ET CONTRIBUTIONS SANS AFFECTATION		434,200.00		383,900.00		338,875.00
920.444.00	Fonds de péréquation des ressources - Répartition Etat du Valais - RPT II.		133,700.00		90,800.00		56,972.00
920.444.01	Fonds de compensation des charges - Répartition Etat du Valais - RPT II.		300,500.00		293,100.00		281,903.00
93	QUOTES-PARTS AUX RECETTES		907,000.00		867,500.00		873,272.75
932	PARTS DES COMMUNES AUX REGALES ET PATENTES		907,000.00		867,500.00		873,272.75
932.41	PATENTES ET CONCESSIONS		906,000.00		867,500.00		871,260.35

Budget de fonctionnement par classification administrative

Compte	Libellé	Budget	2016	Budget	2015	Comptes	2014
		Charges	Produits	Charges	Produits	Charges	Produits
932.410.00	Energie gratuite Lienne SA		60,000.00		60,000.00		64,518.62
932.411.00	Concessions et redevances hydrauliques		638,000.00		597,000.00		601,084.00
	- Le prix des redevances a passé de fr. 40.-- par kW à fr. 44.--.						
	- Ce prix est en vigueur dès le 01.01.2015.						
932.411.01	Redevances ESR SA		208,000.00		210,500.00		205,657.73
932.44	PARTS RECETTES ET CONTRIBUTION SANS AFFECTATION		1,000.00				2,012.40
932.441.00	Parts aux recettes du canton		1,000.00				2,012.40
	- Redevances annuelles établissements publics.						
94	GERANCE DE LA FORTUNE ET DES DETTES	304,900.00	382,400.00	265,500.00	416,200.00	300,819.57	355,689.15
940	INTERETS	286,900.00	317,600.00	265,500.00	386,200.00	300,819.57	241,149.15
940.31	BIENS, SERVICES ET MARCHANDISES	1,000.00		1,500.00		887.57	
940.318.00	Frais bancaires	1,000.00		1,500.00		887.57	
940.32	INTERETS PASSIFS	273,900.00		264,000.00		285,004.00	
940.322.00	Dettes à long terme	210,900.00		211,000.00		216,259.30	
940.329.00	Intérêts rémunérateurs sur acomptes payés	63,000.00		53,000.00		68,744.70	
940.39	IMPUTATIONS INTERNES	12,000.00				14,928.00	
940.391.00	Intérêts imputés aux services eau-égouts-voirie	12,000.00				14,928.00	
940.42	REVENUS DES BIENS		223,600.00		292,200.00		166,383.15
940.420.00	Intérêts sur placements		37,600.00		79,600.00		6,470.15
940.421.00	Intérêts de retard et frais récupérés		100,000.00		144,000.00		90,783.00
940.422.00	Dividendes et intérêts sur parts sociales		86,000.00		68,600.00		69,130.00
940.49	IMPUTATIONS INTERNES		94,000.00		94,000.00		74,766.00
940.491.00	Intérêts imputés aux services eau-égouts-voirie		94,000.00		94,000.00		74,766.00
942	IMMEUBLES DU PATRIMOINE FINANCIER	18,000.00	64,800.00		30,000.00		114,540.00
942.31	BIENS, SERVICES ET MARCHANDISES	18,000.00					
942.314.00	Entretien d'immeubles	18,000.00					
942.42	REVENUS DES BIENS		64,800.00		30,000.00		114,540.00
942.423.00	Location place de parc Télé Anzère		30,000.00		30,000.00		30,000.00
942.423.10	Locaux à Botyre		34,800.00				
942.424.00	Vente patrimoine financier						84,540.00

Budget de fonctionnement par classification administrative

Compte	Libellé	Budget 2016	Budget 2015	Comptes 2014
		Charges	Produits	Charges
				Produits
99	POSTES NON VENTILES	2,742,700.00		2,925,462.05
990	AMORTISSEMENTS	2,742,700.00		2,925,462.05
990.33	AMORTISSEMENT	2,742,700.00		2,925,462.05
990.331.00	Patrimoine administratif - amortissements ordinaires	2,442,700.00		2,620,413.05
990.332.00	Patrimoine administratif - amortissements complémentair	300,000.00		305,049.00

Budget de fonctionnement par classification administrative

Compte	Libellé	Budget 2016	Budget 2015	Comptes 2014
		Charges	Produits	Charges
		18,722,400.00	19,269,400.00	18,523,600.00
				18,849,900.00
	Excédent de revenu	547,000.00		19,007,306.99
	Excédent de revenu		326,300.00	
	Excédent de revenu			448,428.81
		19,269,400.00	19,269,400.00	18,849,900.00
				18,849,900.00
				19,455,735.80
				19,455,735.80

4.

Détail du compte des investissements

Budget d'Investissement par classification administrative

Compte	Libellé	Budget	2016	Budget	2015	Comptes	2014
		Charges	Produits	Charges	Produits	Charges	Produits
0	ADMINISTRATION GENERALE	173,000.00		198,000.00		335,814.40	
			173,000.00		198,000.00		335,814.40
02	ADMINISTRATION GENERALE	173,000.00		198,000.00		335,814.40	
029	ADMINISTRATION GENERALE, DIVERS	173,000.00		198,000.00		335,814.40	
029.50	INVESTISSEMENTS PROPRES	173,000.00		198,000.00		335,814.40	
029.500.00	Biens-fonds - Achat de terrains pour agrandissement décharge de terre.	85,000.00		105,000.00		128,788.25	
029.503.00	Bâtiments administratifs - Réfection WC ancien bâtiment administratif. - Barrière Place de la Pentecôte.	48,000.00		13,000.00		170,000.00	
029.506.00	Equipement du bureau communal			60,000.00			
029.506.10	Véhicules - Achat mini pelle + remorque.	40,000.00		20,000.00		37,026.15	

Budget d'Investissement par classification administrative

Compte	Libellé	Budget 2016		Budget 2015		Comptes 2014	
		Charges	Produits	Charges	Produits	Charges	Produits
1	SECURITE PUBLIQUE	40,000.00	27,200.00	68,000.00	46,000.00	110,620.65	71,312.40
			12,800.00		22,000.00		39,308.25
14	POLICE DU FEU	40,000.00	27,200.00	68,000.00	46,000.00	110,620.65	71,312.40
140	POLICE DU FEU	40,000.00	27,200.00	68,000.00	46,000.00	110,620.65	71,312.40
140.50	INVESTISSEMENTS PROPRES	40,000.00		68,000.00		110,620.65	
140.506.00	Véhicule CSP Adret					52,370.20	
140.506.01	Matériel et machines CSP Adret	40,000.00		53,000.00		45,514.00	
140.506.10	Matériel Ayent			15,000.00		12,736.45	
140.66	SUBVENTIONS ACQUISES		27,200.00		46,000.00		71,312.40
140.661.00	Etat du Valais		12,900.00		18,500.00		42,000.00
140.662.00	Commune d'Arbaz		4,000.00		7,400.00		8,018.50
140.662.01	Commune de Grimisuat		10,300.00		20,100.00		21,293.90

Budget d'Investissement par classification administrative

Compte	Libellé	Budget	2016	Budget	2015	Comptes	2014
		Charges	Produits	Charges	Produits	Charges	Produits
2	ENSEIGNEMENT ET FORMATION	755,000.00	194,500.00	695,000.00	208,500.00	826,261.85	184,590.00
			560,500.00		486,500.00		641,671.85
21	ECOLE PUBLIQUES OBLIGATOIRES	755,000.00	194,500.00	695,000.00	208,500.00	826,261.85	184,590.00
210	ECOLE PRIMAIRE	713,000.00	194,500.00	695,000.00	208,500.00	703,822.45	184,590.00
210.50	INVESTISSEMENTS PROPRES	713,000.00		695,000.00		703,822.45	
210.503.00	Ecole de Botyre - 5ème étape des travaux de rénovation : fr. 660'000.--. - Barrières cours de récréation : fr. 53'000.--.	713,000.00		680,000.00		645,031.55	
210.506.00	Achat de matériel			15,000.00		58,790.90	
210.66	SUBVENTIONS ACQUISES		194,500.00		208,500.00		184,590.00
210.661.00	Ecole de Botyre		194,500.00		208,500.00		184,590.00
211	ECOLE SECONDAIRE DU 1er DEGRE, CYCLE D'ORIENTATION	42,000.00				122,439.40	
211.50	INVESTISSEMENTS PROPRES	42,000.00				122,439.40	
211.503.01	Réfection ancien bâtiment St-Romain - Sécurisation bâtiment et remplacement WC.	32,000.00				100,730.00	
211.506.00	Aménagement CO - Achat bancs et tables de kermesse.	10,000.00				21,709.40	

Budget d'Investissement par classification administrative

Compte	Libellé	Budget	2016	Budget	2015	Comptes	2014
		Charges	Produits	Charges	Produits	Charges	Produits
3	CULTURE, LOISIRS ET CULTE	123,000.00		30,000.00		153,387.70	54,000.00
			123,000.00		30,000.00		99,387.70
34	SPORTS	123,000.00		30,000.00		153,387.70	54,000.00
340	SPORTS	123,000.00		30,000.00		153,387.70	54,000.00
340.50	INVESTISSEMENTS PROPRES	123,000.00		30,000.00		153,387.70	
340.503.00	Infrastructures sportives - Aménagement piste VTT : fr. 123'000.--.	123,000.00		30,000.00		153,387.70	
340.66	SUBVENTIONS ACQUISES						54,000.00
340.661.00	Etat du Valais						34,000.00
340.669.00	Autres subventions						20,000.00

Budget d'Investissement par classification administrative

Compte	Libellé	Budget	2016	Budget	2015	Comptes	2014
		Charges	Produits	Charges	Produits	Charges	Produits

4 **SANTE**

Budget d'Investissement par classification administrative

Compte	Libellé	Budget 2016		Budget 2015		Comptes 2014	
		Charges	Produits	Charges	Produits	Charges	Produits
5	PREVOYANCE SOCIALE	15,900.00		18,800.00		20,018.25	
			15,900.00		18,800.00		20,018.25
55	HANDICAPES	15,900.00		18,800.00		20,018.25	
550	HANDICAPES	15,900.00		18,800.00		20,018.25	
550.56	ENCOURAGEMENT CONSTRUCTION LOGEMENTS A CARACTERE S	15,900.00		18,800.00		20,018.25	
550.561.00	Institutions handicapés/sociales	15,900.00		18,800.00		20,018.25	

Budget d'Investissement par classification administrative

Compte	Libellé	Budget Charges	2016 Produits	Budget Charges	2015 Produits	Comptes Charges	2014 Produits
6	TRAFIC	933,000.00		1,054,000.00	60,000.00	992,317.10	
			933,000.00		994,000.00		992,317.10
61	ROUTES CANTONALES	350,000.00		300,000.00		260,530.40	
610	ROUTES CANTONALES	350,000.00		300,000.00		260,530.40	
610.56	SUBVENTIONS ACCORDEES	350,000.00		300,000.00		260,530.40	
610.561.00	Frais de construction du réseau des routes cantonales	350,000.00		300,000.00		260,530.40	
62	ROUTES COMMUNALES	583,000.00		754,000.00	60,000.00	731,786.70	
620	RESEAU DES ROUTES COMMUNALES	583,000.00		754,000.00	60,000.00	731,786.70	
620.50	INVESTISSEMENTS PROPRES	583,000.00		754,000.00		731,786.70	
620.500.00	Aménagement des espaces publics			15,000.00			
620.501.10	Croix de la Mission	240,000.00		30,000.00		69,973.40	
620.501.13	Rue des Luys	225,000.00					
620.501.17	Route du Pissieu					13,939.10	
620.501.19	Eclairage publique	98,000.00		166,000.00		150,438.30	
620.501.23	Aménagement places de parc			110,000.00			
620.501.26	Route des Fleyves					120,079.90	
620.501.27	Route des Chênes					249,951.85	
620.501.28	Route de la Plâtrière					127,404.15	
620.501.30	Raccordement Manau			60,000.00			
620.501.31	Route de Corbaraye			373,000.00			
620.501.32	Chemin du Regrin	20,000.00					
620.66	SUBVENTIONS ACQUISES				60,000.00		
620.669.00	Eclairage publique				60,000.00		

Budget d'Investissement par classification administrative

Compte	Libellé	Budget 2016		Budget 2015		Comptes 2014	
		Charges	Produits	Charges	Produits	Charges	Produits
7	PROTECTION ET AMENAGEMENT DE L'ENVIRONNEMENT	1,739,500.00	614,000.00	1,841,500.00	738,000.00	1,331,911.35	579,740.05
			1,125,500.00		1,103,500.00		752,171.30
70	APPROVISIONNEMENT ET ALIMENTATION EN EAU POTABLE	454,000.00	55,000.00	418,000.00	55,000.00	444,312.95	155,117.50
700	APPROVISIONNEMENT ET ALIMENTATION EN EAU POTABLE	454,000.00	55,000.00	418,000.00	55,000.00	444,312.95	155,117.50
700.50	INVESTISSEMENTS PROPRES	454,000.00		413,000.00		429,312.95	
700.500.00	Recherche de source - Frais d'étude CSD pour l'implantation d'un bassin d'accumulation d'eau dans la région des Grilles.	30,000.00					
700.501.02	Réfection conduites des villages	424,000.00		413,000.00		429,312.95	
700.56	SUBVENTIONS ACCORDEES			5,000.00		15,000.00	
700.563.08	Zone artisanale Blignou					15,000.00	
700.563.09	Zone à aménager Luc-Est			5,000.00			
700.61	CONTRIBUTIONS DE TIERS		50,000.00		50,000.00		127,854.60
700.610.00	Taxes de raccordement		50,000.00		50,000.00		127,854.60
700.66	SUBVENTIONS ACQUISES		5,000.00		5,000.00		27,262.90
700.661.00	Subv. cant. défense incendie		5,000.00		5,000.00		27,262.90
71	ASSAINISSEMENT DES EAUX USEES	206,000.00	50,000.00	513,000.00	50,000.00	127,756.75	127,756.75
710	ASSAINISSEMENT DES EAUX USEES	126,000.00	50,000.00	86,000.00	50,000.00	127,756.75	127,756.75
710.50	INVESTISSEMENTS PROPRES	126,000.00		81,000.00		81,759.75	
710.501.04	PGEE : rénovation du réseau	126,000.00		81,000.00		81,759.75	
710.56	SUBVENTIONS ACCORDEES			5,000.00		20,000.00	
710.563.08	Zone artisanale Blignou					20,000.00	
710.563.09	Zone à aménager Luc-Est			5,000.00			
710.59	REPORT DE RECETTES AU BILAN					25,997.00	
710.590.00	Recettes reportées au bilan					25,997.00	
710.61	CONTRIBUTIONS DE TIERS		50,000.00		50,000.00		127,756.75
710.610.00	Taxes de raccordement		50,000.00		50,000.00		127,756.75

Budget d'Investissement par classification administrative

Compte	Libellé	Budget Charges	2016 Produits	Budget Charges	2015 Produits	Comptes Charges	2014 Produits
711.50	INVESTISSEMENTS PROPRES	80,000.00		427,000.00			
711.503.00	STEP - Etude de raccordement à la STEP de Chandoline (Sion).	80,000.00		427,000.00			
72	TRAITEMENT DES DECHETS			12,000.00		67,213.80	
720	TRAITEMENT DES DECHETS			12,000.00		67,213.80	
720.50	INVESTISSEMENTS PROPRES			12,000.00		67,213.80	
720.501.10	Abris à containers et containers			12,000.00		67,213.80	
74	CIMETIERES, CREMATOIRES ET COLUMBARIUM	44,000.00					
740	CIMETIERES, CREMATOIRES ET COLUMBARIUM	44,000.00					
740.50	INVESTISSEMENTS PROPRES	44,000.00					
740.501.00	Cimetière - Grillage de protection sur Préau : fr. 24'000.--. - Aménagement colombarium : fr. 20'000.--.	44,000.00					
75	CORRECTION DES EAUX	950,500.00	509,000.00	13,500.00		153,540.30	90,000.00
750	CORRECTION DES EAUX	950,500.00	509,000.00	13,500.00		153,540.30	90,000.00
750.50	INVESTISSEMENTS PROPRES	937,000.00				140,040.30	
750.501.00	Réfection des torrents	937,000.00				140,040.30	
750.56	SUBVENTIONS ACCORDEES	13,500.00		13,500.00		13,500.00	
750.561.00	3ème correction du Rhône	13,500.00		13,500.00		13,500.00	
750.66	SUBVENTIONS ACQUISES		509,000.00				90,000.00
750.661.00	Subventions cantonales		509,000.00				90,000.00
76	PROTECTION CONTRE LES AVALANCHES ET LES EBOULEMENTS			50,000.00	43,000.00	38,691.95	21,865.80
760	PROTECTION CONTRE LES AVALANCHES ET LES EBOULEMENTS			50,000.00	43,000.00	38,691.95	21,865.80
760.50	INVESTISSEMENTS PROPRES			50,000.00		38,691.95	
760.501.00	Protections avalanches			50,000.00		38,691.95	
760.66	SUBVENTIONS ACQUISES				43,000.00		21,865.80
760.660.00	Subv. féd. protections avalanches				35,000.00		17,797.75

Budget d'Investissement par classification administrative

Compte	Libellé	Budget 2016		Budget 2015		Comptes 2014	
		Charges	Produits	Charges	Produits	Charges	Produits
760.661.00	Subv. cant. protections avalanches				8,000.00		4,068.05
78	PROTECTION DE L'ENVIRONNEMENT						
789	LUTTE CONTRE LA POLLUTION, AUTRES						
789.50	INVESTISSEMENTS PROPRES						
789.66	SUBVENTIONS ACQUISES						
79	AMENAGEMENT	85,000.00		835,000.00	590,000.00	500,395.60	185,000.00
790	AMENAGEMENT DU TERRITOIRE	85,000.00		835,000.00	590,000.00	500,395.60	185,000.00
790.50	INVESTISSEMENTS PROPRES	85,000.00		835,000.00		500,395.60	
790.501.08	Remembrement Sénerettes					17,818.05	
790.501.09	Remembrement Luc Est					6,755.05	
790.501.10	Remembrement Rougenan					218,063.10	
790.501.12	Anzère, PAD zones A3 et A5					102.60	
790.501.13	Remembrement zone artisanale Blignou					223,276.20	
790.501.15	Remembrement St-Romain					34,380.60	
790.501.20	Remembrements	85,000.00		835,000.00			
790.61	CONTRIBUTIONS DE TIERS				590,000.00		185,000.00
790.610.10	Remembrement Rougenan						150,000.00
790.610.20	Remembrements				580,000.00		
790.610.52	Part réseaux eau-égouts, remembr. zone artisanale Blignou						35,000.00
790.610.59	Part réseaux eau-égouts, remembr. Luc-Est				10,000.00		

Budget d'Investissement par classification administrative

Compte	Libellé	Budget 2016		Budget 2015		Comptes 2014	
		Charges	Produits	Charges	Produits	Charges	Produits
8	ECONOMIE PUBLIQUE	514,000.00	224,400.00	651,000.00	327,700.00	1,081,553.85	674,545.00
			289,600.00		323,300.00		407,008.85
80	AGRICULTURE	374,000.00	224,400.00	626,000.00	327,700.00	1,061,553.85	674,545.00
800	AGRICULTURE	374,000.00	224,400.00	626,000.00	327,700.00	1,061,553.85	674,545.00
800.50	INVESTISSEMENTS PROPRES	374,000.00		626,000.00		1,061,553.85	
800.501.01	Remise en état périodique des chemins (REP)			496,000.00		694,606.95	
800.501.02	Cheminevements à pied et chenillards	374,000.00		130,000.00		259,924.30	
800.501.03	Mesures de compensations					107,022.60	
800.66	SUBVENTIONS ACQUISES		224,400.00		327,700.00		674,545.00
800.661.00	Subventions cantonales		224,400.00		327,700.00		674,545.00
83	TOURISME	140,000.00		25,000.00		20,000.00	
830	SOCIETE DE DEVELOPPEMENT	140,000.00		25,000.00		20,000.00	
830.50	INVESTISSEMENTS PROPRES	140,000.00		25,000.00		20,000.00	
830.503.01	Autres locaux à Anzère - Changement des vitrages PPE Anzère.	40,000.00					
830.509.10	Mesures politique communale du tourisme - Signalétique : fr. 50'000.--. - Structure part SA : fr. 50'000.--.	100,000.00		25,000.00		20,000.00	

Budget d'Investissement par classification administrative

Compte	Libellé	Budget 2016		Budget 2015		Comptes 2014	
		Charges	Produits	Charges	Produits	Charges	Produits
9	FINANCES ET IMPOTS	632,000.00	36,000.00	305,000.00	36,000.00	413,224.00	286,262.00
			596,000.00		269,000.00		126,962.00
94	GERANCE DE LA FORTUNE ET DES DETTES	632,000.00	36,000.00	305,000.00	36,000.00	413,224.00	286,262.00
942	IMMEUBLES DU PATRIMOINE FINANCIER	632,000.00	36,000.00	305,000.00	36,000.00	413,224.00	286,262.00
942.52	PRETS ET PARTICIPATIONS PERMANENTES	632,000.00		305,000.00		413,224.00	
942.525.01	Anzère Spa & Wellness SA - Garantie de déficit : fr. 300'000.--. - Amortissement crédit NPR : fr. 257'000.--.	557,000.00		300,000.00		400,000.00	
942.525.02	Fondation Maison peinte - Réfection toiture.	70,000.00					
942.526.00	Bourses d'études	5,000.00		5,000.00		13,224.00	
942.62	REMBOURSEMENT PRÊTS ET PARTICIPATIONS PERMANENTES		36,000.00		36,000.00		286,262.00
942.625.01	Prêt Télé Anzère SA						200,000.00
942.625.03	Prêt Fondation Zeuzier						50,000.00
942.625.04	Prêt Fondation Maison Peinte		36,000.00		36,000.00		36,000.00
942.626.00	Bourses d'études						262.00

Budget d'Investissement par classification administrative

Compte	Libellé	Budget Charges	2016 Produits	Budget Charges	2015 Produits	Comptes Charges	2014 Produits
		4,925,400.00	1,096,100.00	4,861,300.00	1,416,200.00	5,265,109.15	1,850,449.45
	Excédent de charge		3,829,300.00				
	Excédent de charge				3,445,100.00		
	Excédent de charge						3,414,659.70
		4,925,400.00	4,925,400.00	4,861,300.00	4,861,300.00	5,265,109.15	5,265,109.15