

COMMUNE D'AYENT

---

# Budget 2017

## **Contenu :**

1. Message introductif
2. Aperçu des principaux éléments :
  - Indicateurs financiers
  - coûts induits
  - convocation de la séance plénière du conseil général
  - approbation du budget
3. Détail du compte de fonctionnement
4. Détail du compte des investissements

**1.**

**Message introductif**

## **MESSAGE DU CONSEIL COMMUNAL** **AU CONSEIL GENERAL**

Monsieur le Président,  
Mesdames et Messieurs les Conseillers Généraux,

Nous avons le plaisir de vous soumettre pour approbation, le budget 2017. Il vous est remis conformément aux dispositions de l'art. 31 de la loi sur les communes du 5 février 2004 ainsi qu'à celles du règlement du Conseil général du 30 avril 2009.

Le budget a été examiné par la commission des finances et approuvé par le Conseil communal lors de sa séance du 20 octobre 2016.

### **1. Introduction**

#### Conjoncture internationale

L'amélioration timide de la conjoncture mondiale s'est poursuivie au 1er semestre 2016. Le Brexit adjoint un nouveau facteur d'incertitude. Après une brève poussée d'inquiétude et de volatilité, les marchés financiers se sont largement apaisés cet été, et les bouleversements que l'on craignait sur les marchés des actions et des devises n'ont pas eu lieu. Si cette situation perdure, il est presque certain que les répercussions conjoncturelles négatives du Brexit se limitent principalement à la Grande-Bretagne et ne touchent que modérément l'Europe continentale et les autres régions du monde. C'est pourquoi le groupe d'experts s'attend à une poursuite et à une consolidation progressive de l'expansion économique mondiale l'an prochain.

Dans cet environnement, après un 1<sup>er</sup> trimestre 2016 solide (+0,5 %), la croissance du PIB a été plus modeste au 2<sup>e</sup> trimestre (+0,3 %). Les fortes impulsions de la politique monétaire, de la politique budgétaire peu restrictive et les prix encore relativement bas de l'énergie plaident en faveur d'une poursuite de la reprise conjoncturelle. La décision en faveur du Brexit devrait quelque peu freiner la croissance économique de la zone euro au cours des prochains trimestres par le truchement du canal du commerce extérieur (baisse des exportations vers la Grande-Bretagne), mais en aucun cas la juguler. Par contre, il est probable que la Grande-Bretagne subisse un ralentissement conjoncturel, car la plus grande incertitude liée à l'avenir des relations conventionnelles avec l'UE devrait peser sur les décisions d'investissement et d'implantation. Les indicateurs actuels ne permettent pas encore de se faire une idée précise et ne laissent dans leur ensemble pas augurer un effondrement à brève échéance.

#### Prévisions conjoncturelles pour la Suisse

Après le ralentissement intervenu l'an passé imputable au cours du change, l'économie suisse s'est reprise fin 2015 et au 1<sup>er</sup> semestre 2016. La croissance du PIB s'est accélérée, passant de 0,3 % au 1<sup>er</sup> trimestre à 0,6 % au 2<sup>e</sup> trimestre. La croissance a pu

bénéficier du soutien de la plupart des secteurs économiques. Les services proches de l'Etat ou privés orientés vers le marché intérieur (secteur de la santé, autres activités de services, etc.) ont été très dynamiques au 2ème trimestre. Les secteurs mis en difficulté par la force du franc, tels que l'industrie et le tourisme, voient une embellie se dessiner.

L'évolution actuelle des indicateurs laisse augurer pour le 2e semestre 2016 une expansion économique tout en retenue.

La consommation privée est restée, un peu en deçà des attentes en raison d'une croissance moins marquée des salaires réels et d'une légère dégradation de la situation sur le marché du travail. Après plusieurs années de forte progression, les investissements dans la construction connaissent un tassement depuis 2015. Compte tenu des taux d'intérêt à un très bas niveau et de la poursuite de la croissance démographique, les perspectives pour l'année 2017 restent toutefois globalement positives tant pour l'investissement dans la construction que pour la consommation privée. Malgré les nombreuses incertitudes qui ont surgi ces derniers trimestres, les investissements dans les biens d'équipement devraient continuer sur leur lancée.

Jusqu'à ce jour, le marché du travail subissait encore les répercussions du ralentissement conjoncturel de l'an passé. La croissance de l'emploi, vigoureuse pendant plusieurs années, s'est érodée en 2015 puis encore davantage au début de 2016. Tandis que la progression de l'emploi a marqué le pas dans de nombreuses branches des services, des postes ont été supprimés dans le secteur industriel notamment. Le creux de la vague semble toutefois avoir été franchi. Compte tenu de la poursuite de la reprise conjoncturelle, le groupe d'experts prévoit que l'emploi renouera graduellement avec la croissance l'an prochain. Concernant le renchérissement négatif, une lente normalisation s'est engagée ces derniers mois, qui devrait se poursuivre (prévisions de renchérissement : -0,4 % pour 2016, +0,3 % pour 2017).

### Conjoncture valaisanne

L'évolution de l'indicateur économique de la Banque Cantonale du Valais, élaboré avec l'institut BAK Basel Economics AG, fait état d'une dynamique conjoncturelle baissière depuis le dernier trimestre 2015. L'économie valaisanne s'est contractée de 0,9% sur l'ensemble du premier trimestre 2016 par rapport à la même période de l'année précédente. Cette tendance négative se confirme au mois d'avril, avec un nouveau recul de l'indicateur (-1,2%). Le taux de chômage se maintient quant à lui à un niveau modéré, mais reste plus élevé en Valais qu'au niveau national. En juin 2016, il s'établit en valeurs mensuelles à 3,2%.

Le marché de la construction dans les stations est mis en difficulté par les nouvelles réglementations bancaires, le franc fort et le ralentissement économique. Seul les taux hypothécaires historiquement bas permettent encore la construction de villa individuelle, l'acquisition d'appartement en PPE ou la rénovation et par là du maintien d'une activité dans le secteur de la construction.

Dans le domaine touristique, les nuitées hôtelières ont baissé de 4,2% sur l'ensemble de la saison hivernale (novembre 2015 à avril 2016). La cherté du franc a pesé sur la demande étrangère qui n'a pas été compensée par la faible progression de la demande intérieure. La croissance pourrait ne pas reprendre avant 2018, puisque l'institut KOF prévoit un repli des nuitées valaisannes de 2,3% en 2016, puis de 0,5% en 2017 (prévisions pour le tourisme suisse de mai 2016).

Dans cet environnement de doute, les collectivités locales doivent en priorité continuer à assurer leurs tâches de base et créer un environnement favorable au développement de notre économie locale.

## Budget 2017

Le budget 2017 comparé à celui de 2016 est fortement influencé par l'évolution défavorable des charges de fonctionnement (sociales, sécurité publique, tourisme) et le repli des recettes liées à la vente de l'électricité.

Heureusement, les recettes fiscales en général devraient se maintenir au niveau de celles prévues pour 2016.

Le budget de fonctionnement présente une marge d'autofinancement à 2.5 millions de francs en recul de plus de 1.1 million de francs par rapport à 2016.

Les dépenses de fonctionnement s'élèvent à 16.8 millions de francs pour des revenus estimés à 19.3 millions de francs. Les charges augmentent de quelque 1.2 million alors que les revenus s'améliorent de 0.1 million de francs.

Le fort repli de la marge d'autofinancement s'explique par l'augmentation des charges liées au fonctionnement des services suivants :

<u>Rubrique</u>	<u>Budget 2017</u>	<u>Budget 2016</u>	<u>Comptes 2015</u>	<u>Variations 2016-2017</u>
11 Police	455'100.00	286'000.00	245'199.00	169'100.00
120.36.00 APEA	135'000.00	56'000.00	82'730.00	79'000.00
33 Parcs publics et chemins pédestres	162'300.00	114'800.00	66'919.00	47'500.00
541 Garderies d'enfants, crèches	496'300.00	331'200.00	336'890.00	165'100.00
83 Tourisme	672'000.00	296'200.00	345'780.00	375'800.00

Il faut également relever une baisse substantielle des recettes liées à l'énergie.

<u>Rubrique</u>	<u>Budget 2017</u>	<u>Budget 2016</u>	<u>Comptes 2015</u>	<u>Variations 2016-2017</u>
860.43 contributions énergie	971'200.00	1'160'500.00	969'641.00	189'300.00

Les variations mentionnées dans les tableaux ci-dessus se chiffrent à CHF 1'025'800.00 et justifient le repli de la marge d'autofinancement.

Les investissements nets se situent à un niveau inférieur à celui de 2016 de plus de 1 million de francs. Les dépenses d'investissement brutes s'élèvent à 3.5 millions pour des recettes de l'ordre de 0.7 million.

Les Communes d'Ayent et d'Arbaz préparent le règlement sur la taxe de séjour à l'unité et forfaitaire. Le Conseil général d'Ayent se prononcera sur ce nouveau règlement lors de la séance plénière de décembre 2016. Le montant de la taxe et les autres données utiles au calcul de la taxe forfaitaire n'étaient pas validés au moment de la préparation du budget. Après encaissement par l'administration communale, ces taxes reviennent à Anzère Tourisme SA. Ainsi, le budget mentionne seulement le chiffre de CHF 1.00 pour mémoire au chapitre 8 « Economie publique » sous compte 830.365.03 et 830.434.00.

Compte de fonctionnement	C-2015	B-2016	B-2017
Résultat avant amortissements comptables			
	Fr.	Fr.	Fr.
Charges financières	16'206'078.06	15'602'400.00	16'847'151.00
Revenus financiers	20'509'393.38	19'269'400.00	19'385'151.00
<b>Marge d'autofinancement</b>	<b>4'303'315.32</b>	<b>3'667'000.00</b>	<b>2'538'000.00</b>

Après enregistrement des amortissements ordinaires de 2.8 millions de francs et des amortissements complémentaires de Fr. 300'000.00, le compte de fonctionnement dégage un excédent de charges de Fr. 627'500.00.

Compte de fonctionnement	C-2015	B-2016	B-2017
Résultat après amortissements comptables			
	Fr.	Fr.	Fr.
Marge d'autofinancement	4'303'315.32	3'667'000.00	2'538'000.00
Amortissements ordinaires	2'926'225.20	2'820'000.00	2'865'500.00
Amortissements complémentaires	300'000.00	300'000.00	300'000.00
<b>Excédent de charges</b>	-	-	<b>627'500.00</b>
<b>Excédent de revenus</b>	<b>1'077'090.12</b>	<b>547'000.00</b>	-

Les investissements bruts inscrits au budget s'élèvent à 3.5 millions pour des recettes à 0.7 million de francs.

Les investissements nets sont de 2.7 millions de francs. Il en résulte une insuffisance de financement convenable de CHF 252'250.00.

Compte des investissements	C-2015	B-2016	B-2017
	Fr.	Fr.	Fr.
Dépenses	4'112'538.08	4'925'400.00	3'513'900.00
Recettes	1'248'591.95	1'096'100.00	723'650.00
<b>Investissements nets</b>	<b>2'863'946.13</b>	<b>3'829'300.00</b>	<b>2'790'250.00</b>

Financement	C-2015	B-2016	B-2017
	Fr.	Fr.	Fr.
Marge d'autofinancement	4'303'315.32	3'667'000.00	2'538'000.00
Investissements nets	2'863'946.13	3'829'300.00	2'790'250.00
Investissements nets (négatifs)	-	-	-
<b>Insuffisance de financement</b>	-	<b>162'300.00</b>	<b>252'250.00</b>
<b>Excédent de financement</b>	<b>1'439'369.19</b>	-	-

### **3. Budget de fonctionnement**

#### **3.1. Principales variations du compte de fonctionnement**

La création de la nouvelle structure Anzère Tourisme SA engendre de nouvelles collaborations. La loi sur le tourisme et son ordonnance autorise de prélever sur la taxe de séjour forfaitaire des montants pour financer entre autre « la création et l'exploitation d'installations touristiques, culturelles et sportives » utilisé dans l'intérêt des assujettis. Ces éléments ont amenés l'autorité politique à étudier et proposer une nouvelle répartition des charges touristiques avec Anzère Tourisme SA et de lui confier, par la signature de mandats de prestations, l'exécution de certains travaux (entretien des chemins pédestres, etc.). Cette péréquation se traduit dans le budget communal comme suit :

	<b>Coût total</b>	<b>Part communal</b>	<b>Part Anzère Tourisme SA</b>
contribution de base 830.365.00	CHF 140'000.00	CHF 140'000.00	CHF -
contribution marketing 830.365.00	CHF 75'000.00	CHF 75'000.00	CHF -
chemins pédestres été 330.314.00	CHF 105'000.00	CHF 105'000.00	CHF -
chemins pédestres hiver 330.314.00	CHF 90'000.00	CHF 45'000.00	CHF 45'000.00
VTT	CHF 35'000.00	CHF -	CHF 35'000.00
piste du village	CHF 165'000.00	CHF -	CHF 165'000.00
bus navette	CHF 180'000.00	CHF -	CHF 180'000.00
Spa & Wellness SA 839.364.00	CHF 257'000.00	CHF 257'000.00	CHF -
Dito 839.364.00	CHF 250'000.00	CHF 150'000.00	CHF 100'000.00
<b>Total</b>	<b>CHF 1'297'000.00</b>	<b>CHF 772'000.00</b>	<b>CHF 525'000.00</b>

Les principales variations des charges financières ont été relevées dans les commentaires précédents. Par rapport aux exercices antérieurs, il est à relever que le soutien financier au déficit et au remboursement du crédit NPR d'Anzère Spa & Wellness SA est inscrit au compte de fonctionnement au lieu d'être écrit au compte d'investissement.

Il conviendra également vu l'augmentation continue du coût de fonctionnement de la structure d'accueil « Naftaline » d'analyser l'échelle tarifaire en vigueur depuis 2011 et de l'adapter si nécessaire.

Le budget 2017 escompte une stabilité des recettes fiscales et par là des recettes financières en général.

#### **3.2. Fiscalité**

La projection des recettes fiscales pour l'année 2017 est basée sur les dernières taxations notifiées, soit pour la plupart des contribuables sur l'année 2014. Il est également tenu compte des informations communiquées par l'Etat du Valais ainsi que des éléments locaux connus.

La budgétisation des impôts sur le revenu pour l'année 2017 présente un certain degré d'incertitude quand bien même nous nous efforçons de cerner la situation avec la plus grande prudence tout en étant le plus près de la réalité.



L'exécutif communal propose le maintien des barèmes en vigueur, soit :

- Coefficient d'impôts 1.20
- Taux d'indexation 145%

Les autres impôts payés par les personnes physiques (sur le capital, gains immobiliers, successions et donations, droits de mutation) ont été estimés sur la moyenne des 5 derniers exercices sauf pour les droits de mutations sur 3 ans.

Une adaptation des barèmes fiscaux sera certainement inéluctable à moyen terme pour assurer le niveau des services et tâches premières affectées à une collectivité.

### **3.3. Amortissements**

Les dispositions de l'art. 51 al. 1 et 2 de l'ordonnance sur la gestion financière des communes précise «le patrimoine administratif, après déduction de la valeur comptable des prêts et des participations permanentes, est amorti à raison de dix pour cent de sa valeur résiduelle». Cet amortissement est comptabilisé comme charge au titre d'amortissement ordinaire.

Afin de rendre plus aisé l'étude de l'évolution des charges selon les tâches entre les exercices, les amortissements, à l'exception de ceux liés aux services autofinancés, sont portés au budget globalement sous «finances et impôts rubrique 990.331.00».

Les amortissements ordinaires calculés sur le patrimoine administratif, s'élèvent à 2.8 millions de francs. L'exécutif prévoit des amortissements complémentaires sur diverses participations (titres de Télé Anzère SA et Anzère Spa & Wellness SA) pour Fr. 300'000.00

## **4. Budget d'investissements**

Le budget des investissements présente des dépenses brutes de 3.5 millions de francs couvertes à hauteur de 0.7 millions par des subventions et contributions de tiers.

Les principaux investissements prévus au budget 2017, sont :

	<b>Montants nets</b>
Achat terrain pour création d'une zone d'intérêt public	150'000.00
Ecole de Botyre (alimentation électrique et informatique)	100'000.00
Routes communales Croix de la Mission 2 <sup>ème</sup> étape et fin	240'000.00
Routes communales Bonnefille ou amélioration de places de parc	300'000.00
Chemin du Regrin	190'000.00
Réfection des conduites des eaux potables	365'000.00
Réfection de la station de pompage eaux potables Samarin	400'000.00
Réfection des conduites eaux usées	130'000.00
Etude de réhabilitation ou raccordement Step à Chandoline	150'000.00
Réfection des torrents	226'000.00
Cheminements à pied et chenillards 3 <sup>ème</sup> étape	150'000.00
Installation de panneaux solaires sur le toit du centre scolaire de Botyre	170'000.00

#### 4.1. Couverture des investissements

La marge d'autofinancement 2017 ne permet pas de couvrir les investissements prévus au budget. Le degré d'autofinancement est de 90.9%.

Ce degré ne doit pas être apprécié sur un seul exercice. Il doit se mesurer dans le temps et s'appuyer sur le niveau et la qualité des infrastructures publiques existantes et la planification pluriannuelle. Cette planification est établie pour 4 ans et fait l'objet d'un rapport séparé.

Le tableau suivant présente une vision globale de l'évolution des finances communales depuis 2009.

Financement des investissements	Marge autofinancement	Investissements nets	Taux couverture	+ / - financement
Années	Fr.	Fr.		Fr.
2009	3'503'586.00	5'513'558.00	63.55	-2'009'972.00
2010	5'103'187.00	6'396'761.00	79.77	-1'293'574.00
2011	4'155'860.00	4'431'434.00	93.78	-275'574.00
2012	4'259'572.00	3'129'793.00	136.09	1'129'779.00
<i>Total 2009 à 2012</i>	<i>17'022'205.00</i>	<i>19'471'546.00</i>	<i>87.42</i>	<i>-2'449'341.00</i>
2013	4'335'573.00	4'025'938.00	107.69	309'635.00
2014	3'716'439.00	3'414'659.00	108.83	301'780.00
2015	4'303'315.00	2'863'946.00	150.25	1'439'369.00
2016 - budget	3'667'000.00	3'829'300.00	95.76	-162'300.00
<i>Total 2013 à 2016</i>	<i>16'022'327.00</i>	<i>14'133'843.00</i>	<i>113.36</i>	<i>1'888'484.00</i>
2017 - budget	2'538'000.00	2'790'250.00	90.95	-252'250.00
<b>Récapitulation</b>	<b>35'582'532.00</b>	<b>36'395'639.00</b>	<b>97.76</b>	<b>813'107.00</b>

La volonté exprimée de l'Exécutif de conserver l'équilibre budgétaire et d'engager des moyens financiers disponibles est assurée à la lecture du tableau ci-dessus.

#### 5. Evolution de l'endettement communal

Sur la base d'une évolution constante du nombre d'habitant, l'endettement net à fin 2017 devrait se situer à Fr. 888.00. Cet indicateur financier calculé par toute les communes valaisannes, selon les critères standardisés du canton, ne prend pas en compte les engagements conditionnels (cautionnement) mentionnés au pied du bilan.

La dette nette par habitant serait ainsi considérée comme «endettement faible» selon les indicateurs financiers standardisés du Canton.

Evolution endettement net	C-2015	B-2016	B-2017
Dette brute	17'026'528.70	17'188'828.70	17'374'078.70
Patrimoine financier réalisable	13'828'182.23	13'828'182.23	13'828'182.23
<b>Endettement net au 31.12.</b>	<b>3'198'346.47</b>	<b>3'360'646.47</b>	<b>3'545'896.47</b>
Nombre d'habitant	3852	3922	3991
Endettement net par habitant	<b>830</b>	<b>857</b>	<b>888</b>

## **6. Considérations finales**

L'exercice 2017 sera une année charnière avec un nouvel exécutif et la validation des nouvelles structures mises en place (police, Anzère Tourisme SA, APEA). Il sera important de finaliser dans le détail l'affectation des ressources de la nouvelle structure touristique.

La mauvaise situation du tourisme valaisan suscite de nombreux débats au sein des politiques et des associations œuvrant dans ce secteur. Notre destination touristique « Anzère » n'échappe pas à ce contexte difficile. La création de la nouvelle structure « Anzère Tourisme SA » ne va pas tout résoudre mais elle devrait permettre de trouver de véritables coopérations entre les divers partenaires qui la constituent. Il est essentiel que les instances touristiques et politiques collaborent plus étroitement afin de rechercher des synergies. Il est irréaliste de croire que la Commune puisse sans cesse apporter son soutien financier pour résorber les pertes d'exploitation. Le soutien de la collectivité devrait se limiter à une participation perceptible aux investissements.

Les infrastructures à disposition de nos citoyens au niveau de la mobilité, du parascolaire, du scolaire, de l'aménagement du territoire, etc. sont de qualité et la rigueur financière appliquée par l'exécutif n'a pas affaibli le développement de notre commune.

Cette politique permettra sans difficulté d'assurer les défis importants qui nous attendent : réhabilitation de la STEP ou raccordement à celle de Chandoline/Sion, sécurisation des torrents, approvisionnement en eau potable, irrigation par aspersion, etc...

Nous invitons le Conseil général à approuver le budget 2017 tel que présenté.

Nous remercions tous les services communaux, les commissions exécutives, leur présidente et président, pour la rigueur, la compréhension et le soin apportés à la préparation du budget 2017.

Notre reconnaissance va également à vous élus du Conseil général pour votre soutien et votre collaboration.

Ayent, le 24 octobre 2016

**La Commune d'Ayent**

**2.**

**Aperçu des principaux  
éléments**

Aperçu du compte administratif	Comptes 2015	Budget 2016	Budget 2017
--------------------------------	-----------------	----------------	----------------

### Compte de fonctionnement

<b>Résultat avant amortissements comptables</b>				
Charges financières	- fr.	16'206'078.06	15'602'400.00	16'847'151.00
Revenus financiers	+ fr.	20'509'393.38	19'269'400.00	19'385'151.00
<b>Marge d'autofinancement (négative)</b>	= fr.	-	-	-
<b>Marge d'autofinancement</b>	= fr.	<b>4'303'315.32</b>	<b>3'667'000.00</b>	<b>2'538'000.00</b>
<b>Résultat après amortissements comptables</b>				
Marge d'autofinancement (négative)	- fr.	-	-	-
Marge d'autofinancement	+ fr.	4'303'315.32	3'667'000.00	2'538'000.00
Amortissements ordinaires	- fr.	2'926'225.20	2'820'000.00	2'865'500.00
Amortissements complémentaires	- fr.	300'000.00	300'000.00	300'000.00
Amortissement du découvert au bilan	- fr.	-	-	-
<b>Excédent de charges</b>	= fr.	-	-	<b>627'500.00</b>
<b>Excédent de revenus</b>	= fr.	<b>1'077'090.12</b>	<b>547'000.00</b>	-

### Compte des investissements

Dépenses	+ fr.	4'112'538.08	4'925'400.00	3'513'900.00
Recettes	- fr.	1'248'591.95	1'096'100.00	723'650.00
<b>Investissements nets</b>	= fr.	<b>2'863'946.13</b>	<b>3'829'300.00</b>	<b>2'790'250.00</b>
<b>Investissements nets (négatifs)</b>	= fr.	-	-	-

### Financement

Marge d'autofinancement (négative)	- fr.	-	-	-
Marge d'autofinancement	+ fr.	4'303'315.32	3'667'000.00	2'538'000.00
Investissements nets	- fr.	2'863'946.13	3'829'300.00	2'790'250.00
Investissements nets (négatifs)	+ fr.	-	-	-
<b>Insuffisance de financement</b>	= fr.	-	<b>162'300.00</b>	<b>252'250.00</b>
<b>Excédent de financement</b>	= fr.	<b>1'439'369.19</b>	-	-

## Aperçu du compte annuel

Comptes 2015

Budget 2016

Budget 2017

Compte de fonctionnement	Charges	Revenus	Charges	Revenus	Charges	Revenus
Total des charges (amortissements inclus)	19'432'303.26		18'722'400.00		20'012'651.00	
Total des revenus		20'509'393.38		19'269'400.00		19'385'151.00
<b>Excédent de revenus</b>	<b>1'077'090.12</b>		<b>547'000.00</b>		<b>-</b>	
<b>Excédent de charges</b>		<b>-</b>		<b>-</b>		<b>627'500.00</b>
Total	20'509'393.38	20'509'393.38	19'269'400.00	19'269'400.00	20'012'651.00	20'012'651.00
Compte des investissements	Dépenses	Recettes	Dépenses	Recettes	Dépenses	Recettes
Total des dépenses reportées au bilan	4'112'538.08		4'925'400.00		3'513'900.00	
Total des recettes reportées au bilan		1'248'591.95		1'096'100.00		723'650.00
<b>Investissements nets 3)</b>		<b>2'863'946.13</b>		<b>3'829'300.00</b>		<b>2'790'250.00</b>
Total	4'112'538.08	4'112'538.08	4'925'400.00	4'925'400.00	3'513'900.00	3'513'900.00
Financement						
Report des investissements nets	2'863'946.13		3'829'300.00		2'790'250.00	
Report des amortissements ordinaires du patrimoine administratif		2'926'225.20		2'820'000.00		2'865'500.00
Report des amortissements complémentaires du patrimoine administratif		300'000.00		300'000.00		300'000.00
Report des amortissements du découvert du bilan		-		-		-
Excédent de revenus du compte de fonctionnement		1'077'090.12		547'000.00		-
Excédent de charges du compte de fonctionnement		-		-		627'500.00
<b>Excédent de financement</b>	<b>1'439'369.19</b>		<b>-</b>		<b>-</b>	
<b>Insuffisance de financement</b>		<b>-</b>		<b>162'300.00</b>		<b>252'250.00</b>
Total	4'303'315.32	4'303'315.32	3'829'300.00	3'829'300.00	3'417'750.00	3'417'750.00
Modification du capital						
Report de l'excédent de financement		1'439'369.19		-		-
Report de l'insuffisance de financement		-		162'300.00		252'250.00
Report des dépenses d'investissement au bilan		4'112'538.08		4'925'400.00		3'513'900.00
Report des recettes d'investissement au bilan		1'248'591.95		1'096'100.00		723'650.00
Report des amortissements au bilan		3'226'225.20		3'120'000.00		3'165'500.00
<b>Augmentation de la fortune nette</b>	<b>1'077'090.12</b>		<b>547'000.00</b>		<b>-</b>	
<b>Diminution de la fortune nette</b>		<b>-</b>		<b>-</b>		<b>627'500.00</b>
Total	5'551'907.27	5'551'907.27	4'925'400.00	4'925'400.00	4'141'400.00	4'141'400.00

3) Remarque: si négatif = excédent de recettes du compte des investissements

**Compte de fonctionnement selon les tâches**

Comptes 2015

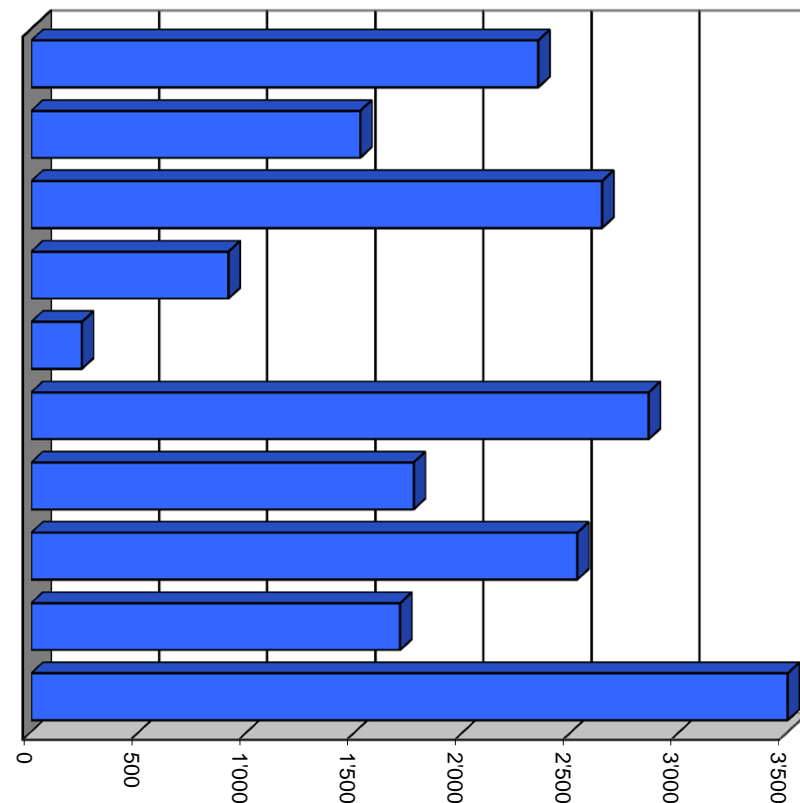
Budget 2016

Budget 2017

	Comptes 2015		Budget 2016		Budget 2017	
	Charges	Revenus	Charges	Revenus	Charges	Revenus
0 Administration générale	2'345'400.33	1'422'231.20	2'380'900.00	1'266'800.00	2'345'100.00	1'310'700.00
1 Sécurité publique	1'189'740.60	484'553.76	1'266'100.00	476'700.00	1'521'900.00	528'400.00
2 Enseignement et formation	2'730'281.60	154'118.75	2'589'200.00	99'000.00	2'640'100.00	106'750.00
3 Culture, loisirs et culte	784'085.75	17'490.40	871'600.00	18'600.00	912'800.00	18'600.00
4 Santé	267'746.84	11'025.73	234'800.00	-	234'300.00	-
5 Prévoyance sociale	2'479'725.38	820'430.95	2'552'300.00	804'500.00	2'856'800.00	912'400.00
6 Trafic	1'796'152.57	100'790.07	1'657'000.00	111'600.00	1'768'900.00	111'200.00
7 Protection et aménagement de l'environnement, yc eau, égouts, déchets	2'513'834.96	2'377'071.66	2'473'500.00	2'266'800.00	2'525'650.00	2'311'600.00
8 Economie publique, yc services industriels	1'422'400.15	1'464'936.09	1'328'400.00	1'663'700.00	1'707'201.00	1'458'401.00
9 Finances et impôts	3'902'935.08	13'656'744.77	3'368'600.00	12'561'700.00	3'499'900.00	12'627'100.00
<b>Total des charges et des revenus</b>	<b>19'432'303.26</b>	<b>20'509'393.38</b>	<b>18'722'400.00</b>	<b>19'269'400.00</b>	<b>20'012'651.00</b>	<b>19'385'151.00</b>
<b>Excédent de charges</b>		-		-		<b>627'500.00</b>
<b>Excédent de revenus</b>	<b>1'077'090.12</b>		<b>547'000.00</b>		-	

## Comptes de fonctionnement selon les tâches, charges

0	Administration générale	11.7%	2'345'100
1	Sécurité publique	7.6%	1'521'900
2	Enseignement et formation	13.2%	2'640'100
3	Culture, loisirs et culte	4.6%	912'800
4	Santé	1.2%	234'300
5	Prévoyance sociale	14.3%	2'856'800
6	Trafic	8.8%	1'768'900
7	Protection et aménagement de l'environnement, yc eau, égouts, déchets	12.6%	2'525'650
8	Economie publique, yc services industriels	8.5%	1'707'201
9	Finances et impôts	17.5%	3'499'900
<b>Total</b>			<b>20'012'651</b>

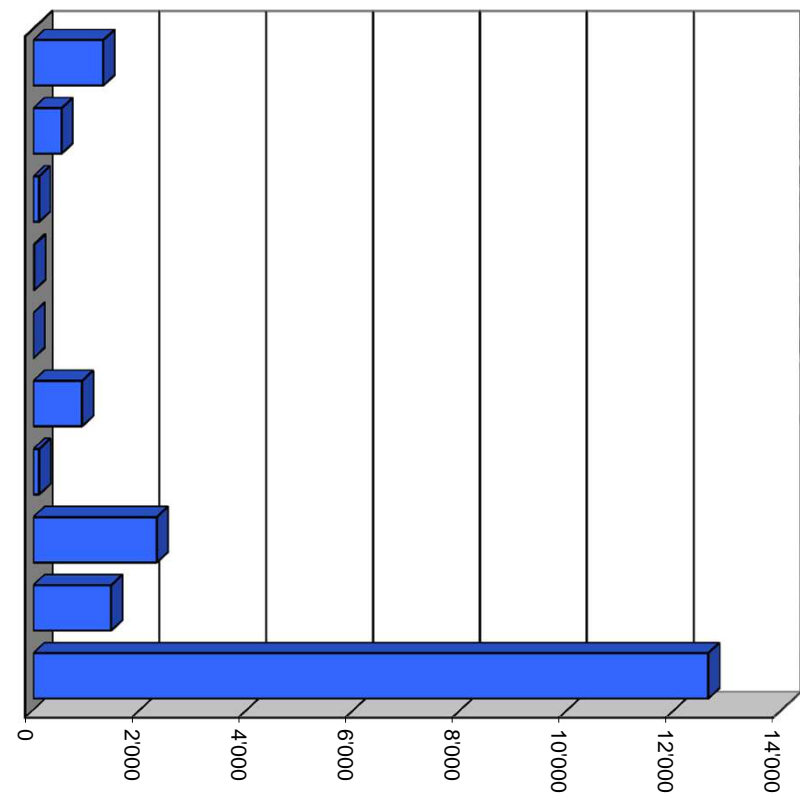


Milliers



## Comptes de fonctionnement selon les tâches, revenus

0	Administration générale	6.8%	1'310'700
1	Sécurité publique	2.7%	528'400
2	Enseignement et formation	0.6%	106'750
3	Culture, loisirs et culte	0.1%	18'600
4	Santé	0.0%	0
5	Prévoyance sociale	4.7%	912'400
6	Trafic	0.6%	111'200
7	Protection et aménagement de l'environnement, yc eau, égouts, déchets	11.9%	2'311'600
8	Economie publique, yc services industriels	7.5%	1'458'401
9	Finances et impôts	65.1%	12'627'100
<b>Total</b>			<b>19'385'151</b>



Milliers

## Compte de fonctionnement selon les natures

Comptes 2015

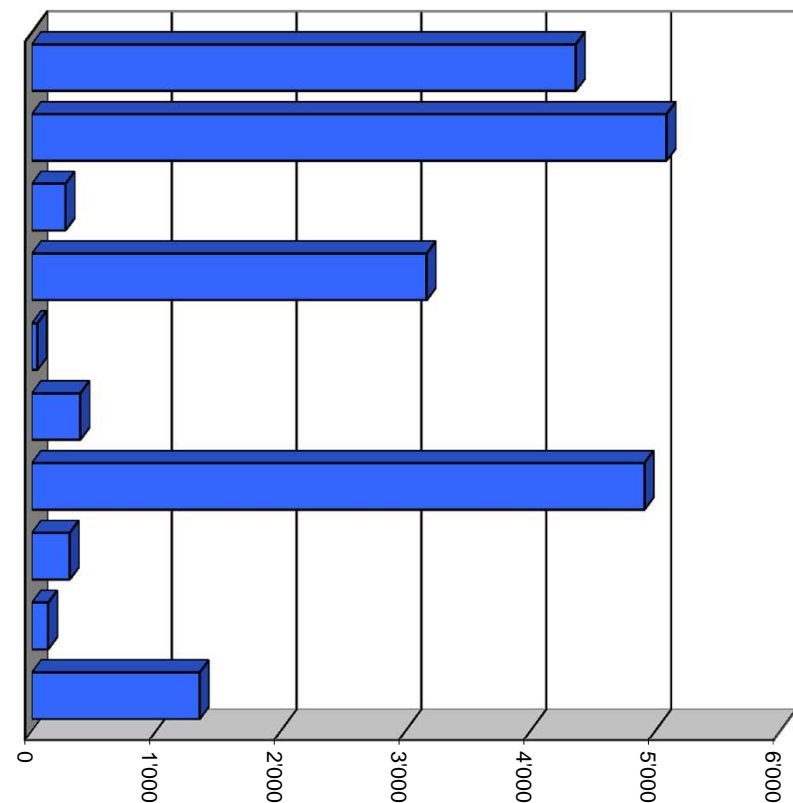
Budget 2016

Budget 2017

	Comptes 2015		Budget 2016		Budget 2017	
	Charges	Revenus	Charges	Revenus	Charges	Revenus
30 Charges de personnel	4'198'318.95		4'324'700.00		4'360'100.00	
31 Biens, services et marchandises	4'864'332.58		5'075'500.00		5'087'450.00	
32 Intérêts passifs	270'852.45		273'900.00		271'300.00	
33 Amortissements	3'226'225.20		3'120'000.00		3'165'500.00	
34 Parts à des contributions sans affectation	50'096.75		41'000.00		45'000.00	
35 Dédommagements versés à des collectivités publiques	424'334.75		394'500.00		390'000.00	
36 Subventions accordées	4'238'131.97		3'879'000.00		4'910'101.00	
37 Subventions redistribuées	323'537.40		305'000.00		305'000.00	
38 Attributions aux financements spéciaux	398'495.21		-		132'000.00	
39 Imputations internes	1'437'978.00		1'308'800.00		1'346'200.00	
40 Impôts		12'036'323.34		10'823'100.00		10'957'000.00
41 Patentes et concessions		923'893.28		921'000.00		913'000.00
42 Revenus des biens		394'704.80		446'800.00		420'700.00
43 Contributions		4'373'832.52		4'436'000.00		4'326'951.00
44 Parts à des recettes et contributions sans affectation		391'992.00		435'200.00		418'300.00
45 Restitutions de collectivités publiques		127'339.33		106'000.00		52'500.00
46 Subventions		431'528.80		487'500.00		580'500.00
47 Subventions à redistribuer		323'537.40		305'000.00		305'000.00
48 Prélèvements sur les financements spéciaux		68'263.91		-		65'000.00
49 Imputations internes		1'437'978.00		1'308'800.00		1'346'200.00
<b>Total des charges et des revenus</b>	<b>19'432'303.26</b>	<b>20'509'393.38</b>	<b>18'722'400.00</b>	<b>19'269'400.00</b>	<b>20'012'651.00</b>	<b>19'385'151.00</b>
<b>Excédent de charges</b>		<b>-</b>		<b>-</b>		<b>627'500.00</b>
<b>Excédent de revenus</b>	<b>1'077'090.12</b>		<b>547'000.00</b>		<b>-</b>	

## Comptes de fonctionnement selon les natures, charges

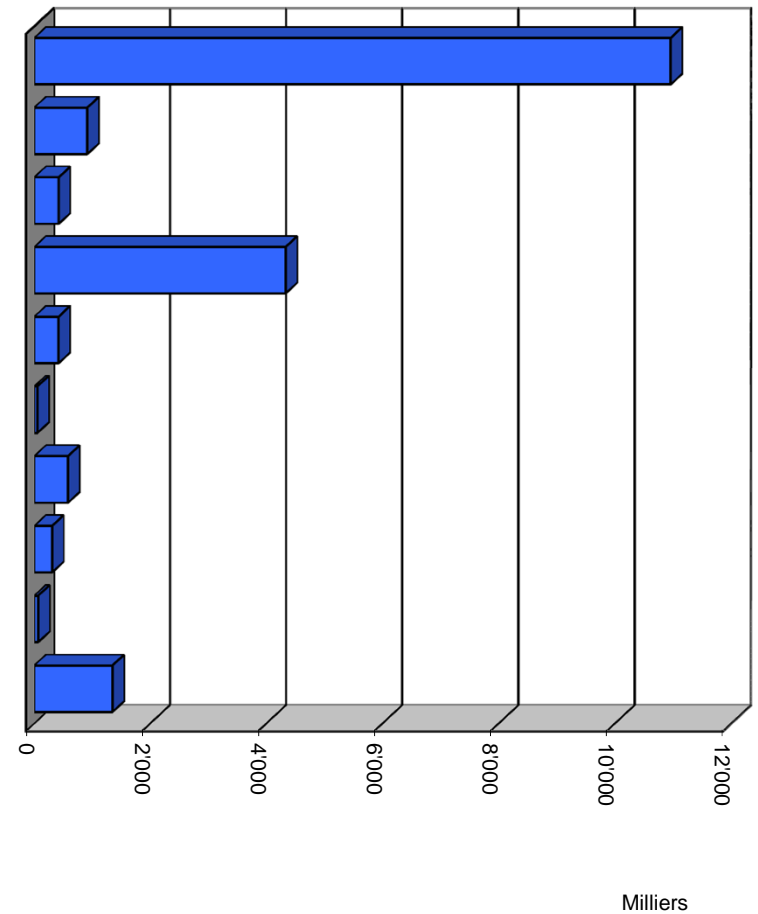
30 Charges de personnel	21.8%	4'360'100
31 Biens, services et marchandises	25.4%	5'087'450
32 Intérêts passifs	1.4%	271'300
33 Amortissements	15.8%	3'165'500
34 Parts à des contributions sans affectation	0.2%	45'000
35 Dédommagements versés à des collectivités publiques	1.9%	390'000
36 Subventions accordées	24.5%	4'910'101
37 Subventions redistribuées	1.5%	305'000
38 Attributions aux financements spéciaux	0.7%	132'000
39 Imputations internes	6.7%	1'346'200
<b>Total</b>		<b>20'012'651</b>



Milliers

## Comptes de fonctionnement selon les natures, revenus

40 Impôts	56.5%	10'957'000
41 Patentes et concessions	4.7%	913'000
42 Revenus des biens	2.2%	420'700
43 Contributions	22.3%	4'326'951
44 Parts à des recettes et contributions sans affectation	2.2%	418'300
45 Restitutions de collectivités publiques	0.3%	52'500
46 Subventions	3.0%	580'500
47 Subventions à redistribuer	1.6%	305'000
48 Prélèvements sur les financements spéciaux	0.3%	65'000
49 Imputations internes	6.9%	1'346'200
<b>Total</b>		<b>19'385'151</b>



**Compte des investissements selon les tâches**

Comptes 2015

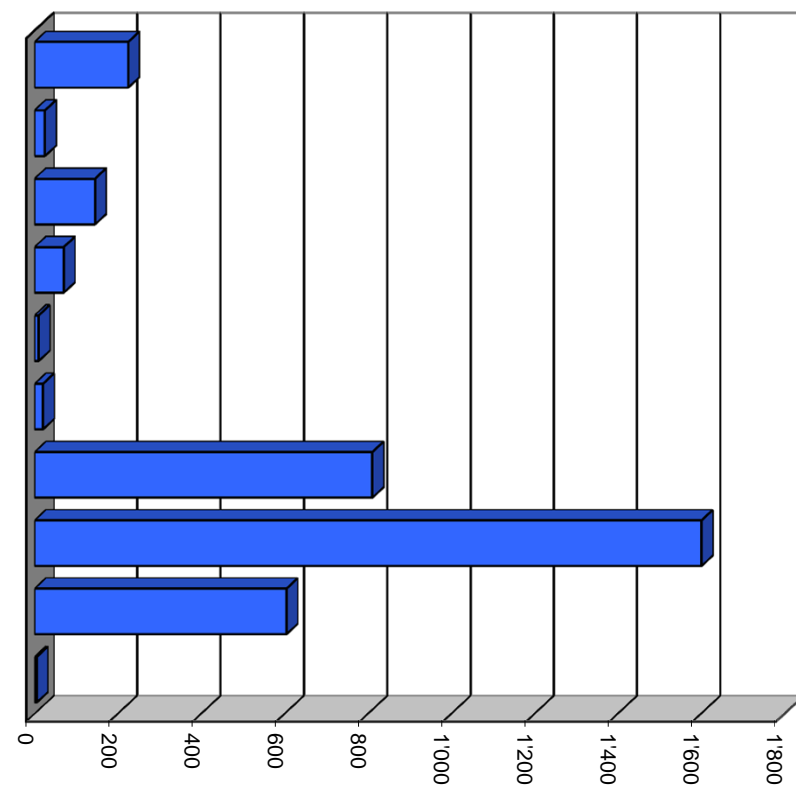
Budget 2016

Budget 2017

	Comptes 2015		Budget 2016		Budget 2017	
	Dépenses	Recettes	Dépenses	Recettes	Dépenses	Recettes
0 Administration générale	153'170.25	-	173'000.00	-	224'500.00	-
1 Sécurité publique	126'418.10	28'600.70	40'000.00	27'200.00	25'000.00	18'250.00
2 Enseignement et formation	696'685.75	130'000.00	755'000.00	194'500.00	145'000.00	-
3 Culture, loisirs et culte	30'018.85	1'550.00	123'000.00	-	70'000.00	-
4 Santé	-	-	-	-	9'500.00	-
5 Prévoyance sociale	18'829.18	-	15'900.00	-	20'000.00	-
6 Trafic	1'166'154.75	60'000.00	933'000.00	-	810'000.00	-
7 Protection et aménagement de l'environnement, yc eau, égouts, déchets	999'649.30	657'861.00	1'739'500.00	614'000.00	1'600'900.00	445'000.00
8 Economie publique, yc services industriels	616'083.90	272'679.25	514'000.00	224'400.00	604'000.00	224'400.00
9 Finances et impôts	305'528.00	97'901.00	632'000.00	36'000.00	5'000.00	36'000.00
<b>Total des dépenses et des recettes</b>	<b>4'112'538.08</b>	<b>1'248'591.95</b>	<b>4'925'400.00</b>	<b>1'096'100.00</b>	<b>3'513'900.00</b>	<b>723'650.00</b>
<b>Excédent de dépenses</b>		<b>2'863'946.13</b>		<b>3'829'300.00</b>		<b>2'790'250.00</b>
<b>Excédent de recettes</b>	-		-		-	

## Comptes des investissements selon les tâches, dépenses

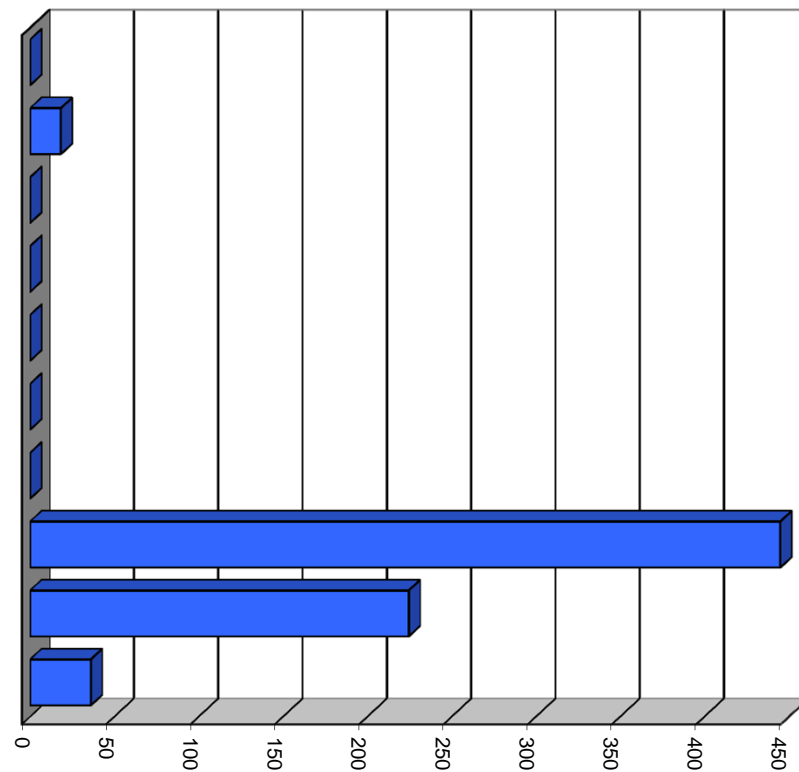
0 Administration générale	6.4%	224'500
1 Sécurité publique	0.7%	25'000
2 Enseignement et formation	4.1%	145'000
3 Culture, loisirs et culte	2.0%	70'000
4 Santé	0.3%	9'500
5 Prévoyance sociale	0.6%	20'000
6 Trafic	23.1%	810'000
7 Protection et aménagement de l'environnement, yc eau, égouts, déchets	45.6%	1'600'900
8 Economie publique, yc services industriels	17.2%	604'000
9 Finances et impôts	0.1%	5'000
<b>Total</b>		<b>3'513'900</b>



Milliers

## Comptes des investissements selon les tâches, recettes

0	Administration générale	0.0%	0
1	Sécurité publique	2.5%	18'250
2	Enseignement et formation	0.0%	0
3	Culture, loisirs et culte	0.0%	0
4	Santé	0.0%	0
5	Prévoyance sociale	0.0%	0
6	Trafic	0.0%	0
7	Protection et aménagement de l'environnement, yc eau, égouts, déchets	61.5%	445'000
8	Economie publique, yc services industriels	31.0%	224'400
9	Finances et impôts	5.0%	36'000
<b>Total</b>			<b>723'650</b>



Milliers

## Compte des investissements selon les natures

Comptes 2015

Budget 2016

Budget 2017

	Comptes 2015		Budget 2016		Budget 2017	
	Dépenses	Recettes	Dépenses	Recettes	Dépenses	Recettes
50 Investissements propres	3'405'152.60		3'914'000.00		3'419'500.00	
52 Prêts et participations permanentes	305'528.00		632'000.00		5'000.00	
56 Subventions accordées	386'690.53		379'400.00		89'400.00	
57 Subventions redistribuées	-		-		-	
58 Autres dépenses activables	15'166.95		-		-	
60 Transferts au patrimoine financier		-		-		-
61 Contributions de tiers		570'589.95		100'000.00		140'000.00
62 Remboursement de prêts et participations permanentes		97'901.00		36'000.00		36'000.00
63 Facturation à des tiers		-		-		-
64 Remboursement de subventions acquises		-		-		-
66 Subventions acquises		580'101.00		960'100.00		547'650.00
67 Subventions à redistribuer		-		-		-
<b>Total des dépenses et des recettes</b>	<b>4'112'538.08</b>	<b>1'248'591.95</b>	<b>4'925'400.00</b>	<b>1'096'100.00</b>	<b>3'513'900.00</b>	<b>723'650.00</b>
<b>Excédent de dépenses</b>		<b>2'863'946.13</b>		<b>3'829'300.00</b>		<b>2'790'250.00</b>
<b>Excédent de recettes</b>	-		-		-	



## Aperçu des indicateurs financiers

	Comptes	Budget	Budget	
1. Degré d'autofinancement (I1)	2015	2016	2017	Moyenne
(Autofinancement en pour cent de l'investissement net)	150.3%	95.8%	91.0%	110.8%

### Valeurs indicatives

$I1 \geq 100\%$	5 - très bien
$80\% \leq I1 < 100\%$	4 - bien
$60\% \leq I1 < 80\%$	3 - satisfaisant (à court terme)
$0\% \leq I1 < 60\%$	2 - insuffisant
$I1 < 0\%$	1 - très mauvais

NB : Si les investissements nets sont négatifs ( recettes d'investissements supérieures aux dépenses d'investissements), le ratio n'a pas de valeur indicative et c'est pourquoi il n'est pas pris en compte dans le calcul de la moyenne.

2. Capacité d'autofinancement (I2)	2015	2016	2017	Moyenne
(Autofinancement en pour cent des revenus financiers)	23.0%	20.8%	14.4%	19.5%

### Valeurs indicatives

$I2 \geq 20\%$	5 - très bien
$15\% \leq I2 < 20\%$	4 - bien
$8\% \leq I2 < 15\%$	3 - satisfaisant
$0\% \leq I2 < 8\%$	2 - insuffisant
$I2 < 0\%$	1 - très mauvais

3. Taux des amortissements ordinaires (I3)	2015	2016	2017	Moyenne
(Amortissements ordinaires en % du PA à amortir)	10.8%	10.3%	10.5%	10.6%

### Valeurs indicatives

$I3 \geq 10\%$	5 - amortissements suffisants
$8\% \leq I3 < 10\%$	4 - amortissements moyens (à court terme)
$5\% \leq I3 < 8\%$	3 - amortissements faibles
$2\% \leq I3 < 5\%$	2 - amortissements insuffisants
$I3 < 2\%$	1 - amortissements nettement insuffisants

4. Endettement net par habitant (I4)	2015	2016	2017	Moyenne
(Dette brute moins PF réalisable par habitant)	830	857	888	859

### Valeurs indicatives

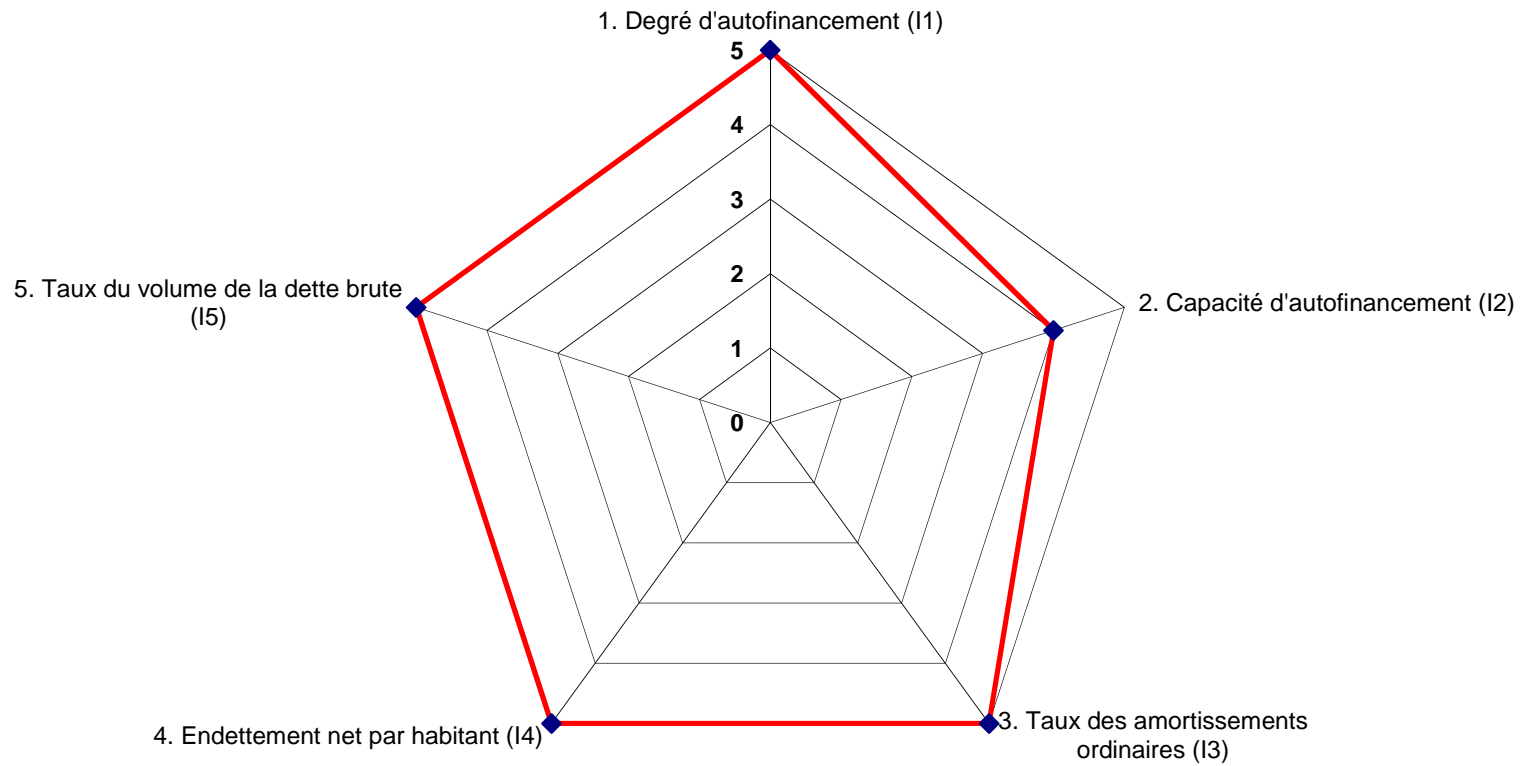
$I4 < 3'000$	5 - endettement faible
$3'000 \leq I4 < 5'000$	4 - endettement mesuré
$5'000 \leq I4 < 7'000$	3 - endettement important
$7'000 \leq I4 < 9'000$	2 - endettement très important
$I4 \geq 9'000$	1 - endettement excessif

5. Taux du volume de la dette brute (I5)	2015	2016	2017	Moyenne
(Dette brute en % des revenus financiers)	91.2%	97.4%	98.3%	95.5%

### Valeurs indicatives

$I5 < 150\%$	5 - très bien
$150\% \leq I5 < 200\%$	4 - bien
$200\% \leq I5 < 250\%$	3 - satisfaisant
$250\% \leq I5 < 300\%$	2 - insuffisant
$I5 \geq 300\%$	1 - mauvais

## Graphique des indicateurs - moyenne des trois années



Amortissements de la planification	Comptes	Budget	
	2015	2016	2017
Patrimoine administratif de l'année précédente sans les prêts et participations permanentes		24'046'029.03	24'459'329.03
Investissements nets sans les prêts et participations permanentes (selon le budget des investissements)	+		3'233'300.00
<b>Patrimoine administratif sans les prêts et participations permanentes (avant les amortissements)</b>	<b>=</b>	<b>26'972'254.23</b>	<b>27'279'329.03</b>
Amortissements ordinaires effectués resp. budgétés du patrimoine administratif sans les prêts et participations permanentes	-	2'926'225.20	2'820'000.00
Amortissements complémentaires effectués resp. budgétés du patrimoine administratif sans les prêts et participations permanentes	-	-	-
<b>Patrimoine administratif sans les prêts et participations permanentes (après les amortissements)</b>	<b>=</b>	<b>24'046'029.03</b>	<b>24'459'329.03</b>
<b>Contrôle des amortissements ordinaires selon le loi</b>			
Patrimoine administratif sans les prêts et participations permanentes (avant les amortissements)		26'972'254.23	27'279'329.03
10 % amortissements ordinaires du patrimoine administratif sans les prêts et participations permanentes (avant les amortissements)		2'697'225.42	2'727'932.90
Ecart par rapport aux amortissements ordinaires effectués resp. budgétés du patrimoine administratif sans les prêts et participations permanentes		228'999.78	92'067.10

**COÛTS INDUITS :**

Montant de l'investissement :	Fr.	0.00
-------------------------------	-----	------

Total des charges de fonctionnement induites	Fr.	0.00
--	-----	------

Les investissements réalisés en 2017 n'entraînent pas de coûts induits particuliers.

**3.**

**Détail du compte de  
fonctionnement**

## Budget de fonctionnement par classification administrative

Compte	Libellé	Budget Charges	2017 Produits	Budget Charges	2016 Produits	Comptes Charges	2015 Produits
<b>0</b>	<b>ADMINISTRATION GENERALE</b>	<b>2,345,100.00</b>	<b>1,310,700.00</b>	<b>2,380,900.00</b>	<b>1,266,800.00</b>	<b>2,345,400.33</b>	<b>1,422,231.20</b>
			1,034,400.00		1,114,100.00		923,169.13
<b>01</b>	<b>LEGISLATIF ET EXECUTIF</b>	<b>193,300.00</b>		<b>206,300.00</b>		<b>190,859.65</b>	
<b>011</b>	<b>LEGISLATIF</b>	<b>54,300.00</b>		<b>67,300.00</b>		<b>49,569.45</b>	
<b>011.30</b>	<b>CHARGES DE PERSONNEL</b>	<b>51,800.00</b>		<b>64,800.00</b>		<b>47,690.25</b>	
011.300.00	Indemnités Conseil général	27,900.00		27,900.00		24,080.00	
011.300.10	Bureau de vote et élections - Votations fédérales & élections cantonales.	23,900.00		36,900.00		23,610.25	
<b>011.31</b>	<b>BIENS, SERVICES ET MARCHANDISES</b>	<b>2,500.00</b>		<b>2,500.00</b>		<b>1,879.20</b>	
011.310.00	Frais divers Conseil général	2,500.00		2,500.00		1,879.20	
<b>012</b>	<b>EXECUTIF</b>	<b>139,000.00</b>		<b>139,000.00</b>		<b>141,290.20</b>	
<b>012.30</b>	<b>CHARGES DE PERSONNEL</b>	<b>139,000.00</b>		<b>139,000.00</b>		<b>141,290.20</b>	
012.300.00	Autorités et commissions	139,000.00		139,000.00		141,290.20	
<b>02</b>	<b>ADMINISTRATION GENERALE</b>	<b>2,151,800.00</b>	<b>1,310,700.00</b>	<b>2,174,600.00</b>	<b>1,266,800.00</b>	<b>2,154,540.68</b>	<b>1,422,231.20</b>
<b>020</b>	<b>ADMINISTRATION DES FINANCES ET DES CONTRIBUTIONS</b>	<b>36,000.00</b>		<b>41,000.00</b>		<b>33,311.05</b>	
<b>020.31</b>	<b>BIENS, SERVICES ET MARCHANDISES</b>	<b>36,000.00</b>		<b>41,000.00</b>		<b>33,311.05</b>	
020.318.00	Frais fiduciaire	11,000.00		11,000.00		10,800.00	
020.318.10	Frais d'encaissement	25,000.00		30,000.00		22,511.05	
<b>029</b>	<b>ADMINISTRATION GENERALE, DIVERS</b>	<b>2,115,800.00</b>	<b>1,310,700.00</b>	<b>2,133,600.00</b>	<b>1,266,800.00</b>	<b>2,121,229.63</b>	<b>1,422,231.20</b>
<b>029.30</b>	<b>CHARGES DU PERSONNEL</b>	<b>1,676,100.00</b>		<b>1,699,200.00</b>		<b>1,689,972.65</b>	
029.301.00	Personnel administratif - 4 employés à plein temps, 3 employées à temps partiel, 1 apprentie.	554,000.00		558,000.00		568,537.95	
029.301.10	Personnel d'exploitation - 11 employés à plein temps, 1 employé à temps partiel.	780,000.00		795,000.00		805,553.70	
029.303.00	Charges sociales AVS-AI-APG-AC	100,800.00		102,900.00		89,601.10	
029.303.01	Charges sociales AF	52,300.00		53,400.00		45,934.95	
029.304.00	Charges sociales caisse de retraite	134,400.00		138,900.00		128,037.85	

## Budget de fonctionnement par classification administrative

Compte	Libellé	Budget	2017	Budget	2016	Comptes	2015
		Charges	Produits	Charges	Produits	Charges	Produits
029.305.00	Charges sociales accidents	10,000.00		11,900.00		17,651.75	
029.305.01	Charges sociales caisse maladie	34,600.00		29,100.00		15,228.10	
029.306.00	Equipement TP + EE	10,000.00		10,000.00		9,277.25	
	- Fourniture et nettoyage des habits de travail.						
029.309.00	Autres charges de personnel					10,150.00	
<b>029.31</b>	<b>BIENS, SERVICES ET MARCHANDISES</b>	<b>439,700.00</b>		<b>434,400.00</b>		<b>431,256.98</b>	
029.310.00	Fournitures de bureau, imprimés	53,100.00		47,600.00		47,117.60	
029.310.10	Information	18,300.00		20,500.00		8,142.00	
	- Parutions dans l'Agache : fr. 6'700.--.						
	- Hébergement et maintenance du site internet communal : fr. 600.--.						
	- Rédaction presse : fr. 1'000.--.						
	- Envois tous ménages : fr. 10'000.--.						
029.312.00	Energie	8,000.00		8,000.00		6,682.40	
029.314.00	Entretien d'immeubles	25,800.00		20,000.00		23,348.55	
029.314.50	Atelier à Luc			3,500.00		3,665.05	
029.315.00	Abonnement machines + maintenance logiciels	45,800.00		43,800.00		49,068.65	
029.315.50	Achat, entretien outillage, matériel TP	15,000.00		15,000.00		17,930.10	
029.315.51	Entretien véhicules TP	40,000.00		40,000.00		39,033.90	
029.315.60	Entretien véhicules eau-égouts	7,500.00		7,500.00		10,450.45	
029.316.00	Location et frais locaux Cresta					-4,000.00	
029.316.10	Camping des Flans	9,000.00		11,100.00		10,876.40	
	- Location des parcelles appartenant à des tiers.						
029.317.00	Frais de représentations, réceptions	38,000.00		36,300.00		56,217.10	
	- Frais courants : fr. 31'000.--.						
	- Cadeaux nonagénaires : fr. 7'000.--.						
029.317.01	Encavage, vinification, achats	16,300.00		16,300.00		12,780.00	
029.317.10	Frais de déplacements	6,000.00		6,000.00		4,523.30	
029.318.00	Frais de port et ccp	54,000.00		54,000.00		58,791.08	
029.318.10	Frais de téléphone administration	13,000.00		13,000.00		9,997.40	
029.318.11	Frais de téléphone travaux publics	3,000.00		3,000.00		2,707.50	
029.318.20	Assurances RC	15,000.00		18,000.00		14,783.00	
029.318.30	Frais juridiques	2,600.00		2,600.00		2,557.90	
029.318.40	Certification Valais Excellence	5,000.00		22,000.00			
029.319.00	Cotisations, dons	64,300.00		46,200.00		56,584.60	

## Budget de fonctionnement par classification administrative

Compte	Libellé	Budget 2017		Budget 2016		Comptes 2015	
		Charges	Produits	Charges	Produits	Charges	Produits
	- ARS, cotisation HES-SO : fr. 12'000.--.						
	- CREM : fr. 2'500.--.						
	- Région Valais Romand, cot. VS central + entité opérationnelle : fr. 16'000.--.						
	- Région Valais Romand, cot. Agglo : fr. 8'000.--.						
	- Fédération des communes valaisanne : fr. 2'800.--.						
	- Autres cotisations : fr. 11'000.--.						
	- LVPN - médailles chiens : fr. 1'000.--.						
	- Soutien à Canal9 : fr. 3'000.--.						
	- Conférence des Présidents du district de Sion : fr. 8'000.--.						
<b>029.42</b>	<b>REVENUS DES BIENS</b>		<b>44,000.00</b>		<b>30,500.00</b>		<b>40,803.50</b>
029.427.00	Triage forestier		20,000.00		22,500.00		32,823.50
	- DDP Pro de Savioz.						
029.427.01	Camping des Flans		16,000.00				
029.427.02	Terrains zone ISLA		2,400.00		2,400.00		2,400.00
029.427.03	Terrains zone artisanale		2,000.00		2,000.00		1,980.00
029.427.10	Locaux service médico-social		3,600.00		3,600.00		3,600.00
<b>029.43</b>	<b>CONTRIBUTIONS</b>		<b>30,000.00</b>		<b>30,000.00</b>		<b>47,465.70</b>
029.431.00	Emoluments administratifs		30,000.00		30,000.00		23,160.00
029.436.00	Récupérations pertes de gain						24,305.70
<b>029.45</b>	<b>RESTITUTIONS DE COLLECTIVITES PUBLIQUES</b>		<b>3,500.00</b>		<b>3,500.00</b>		<b>2,000.00</b>
029.452.00	Participation de la Bourgeoisie		3,500.00		3,500.00		2,000.00
<b>029.49</b>	<b>IMPUTATIONS INTERNES</b>		<b>1,233,200.00</b>		<b>1,202,800.00</b>		<b>1,331,962.00</b>
029.495.00	Imputations administration		245,300.00		244,000.00		248,499.00
029.495.10	Imputations travaux publics		728,600.00		671,500.00		835,448.00
029.495.20	Imputations eau-égouts		259,300.00		287,300.00		248,015.00



## Budget de fonctionnement par classification administrative

Compte	Libellé	Budget	2017	Budget	2016	Comptes	2015
		Charges	Produits	Charges	Produits	Charges	Produits
<b>1</b>	<b>SECURITE PUBLIQUE</b>	<b>1,521,900.00</b>	<b>528,400.00</b>	<b>1,266,100.00</b>	<b>476,700.00</b>	<b>1,189,740.60</b>	<b>484,553.76</b>
			993,500.00		789,400.00		705,186.84
<b>10</b>	<b>PROTECTION JURIDIQUE</b>	<b>344,700.00</b>	<b>115,000.00</b>	<b>370,000.00</b>	<b>115,000.00</b>	<b>346,911.60</b>	<b>123,893.50</b>
<b>100</b>	<b>CADASTRE, POIDS ET MESURES</b>	<b>215,100.00</b>	<b>60,000.00</b>	<b>240,600.00</b>	<b>60,000.00</b>	<b>216,638.50</b>	<b>59,409.95</b>
<b>100.30</b>	<b>CHARGES DE PERSONNEL</b>	<b>121,200.00</b>		<b>129,800.00</b>		<b>126,772.90</b>	
100.300.00	Commission taxes cadastrales + mensurations	5,000.00		5,500.00		6,250.00	
100.301.00	Personnel du cadastre - 2 employées à temps partiel.	88,000.00		95,000.00		86,782.85	
100.301.01	Personnel conciergerie cadastre	8,000.00		8,000.00		8,000.00	
100.303.00	Charges sociales AVS-AI-APG-AC	6,300.00		6,700.00		9,379.30	
100.303.01	Charges sociales AF	3,300.00		3,500.00		3,708.25	
100.304.00	Charges sociales caisse de retraite	7,400.00		8,200.00		8,122.20	
100.305.00	Charges sociales accidents	200.00		200.00		491.30	
100.305.01	Charges sociales caisse maladie	3,000.00		2,700.00		4,039.00	
<b>100.31</b>	<b>BIENS, SERVICES ET MARCHANDISES</b>	<b>93,900.00</b>		<b>110,800.00</b>		<b>89,865.60</b>	
100.310.00	Fourniture de bureau - cadastre	6,200.00		8,600.00		7,049.25	
100.312.00	Chauffage & électricité	700.00		700.00		700.00	
100.318.00	Système information territoire (SIT)	5,000.00		5,000.00		5,333.95	
100.318.20	Cubage des bâtiments	25,000.00		21,000.00		6,782.40	
100.318.30	Conservation mensuration cadastrale	7,000.00		30,000.00		25,000.00	
100.318.33	Mensurations fédérales Lot 12	50,000.00		45,000.00		45,000.00	
100.318.40	Contrôle des poids et mesures			500.00			
<b>100.43</b>	<b>CONTRIBUTIONS</b>		<b>60,000.00</b>		<b>60,000.00</b>		<b>59,409.95</b>
100.431.00	Emoluments du cadastre		35,000.00		35,000.00		33,927.00
100.431.10	Emoluments relevé des bâtiments		25,000.00		25,000.00		25,482.95
<b>101</b>	<b>JUSTICE DIVERS</b>	<b>129,600.00</b>	<b>55,000.00</b>	<b>129,400.00</b>	<b>55,000.00</b>	<b>130,273.10</b>	<b>64,483.55</b>
<b>101.30</b>	<b>CHARGES DE PERSONNEL</b>	<b>100,600.00</b>		<b>99,500.00</b>		<b>100,371.05</b>	
101.301.00	Personnel contrôle de l'habitant - 2 employées à temps partiel.	82,000.00		81,500.00		82,009.25	

## Budget de fonctionnement par classification administrative

Compte	Libellé	Budget	2017	Budget	2016	Comptes	2015
		Charges	Produits	Charges	Produits	Charges	Produits
101.303.00	Charges sociales AVS-AI-APG-AC	5,400.00		5,300.00		5,273.30	
101.303.01	Charges sociales AF	2,800.00		2,800.00		2,541.70	
101.304.00	Charges sociales caisse de retraite	7,700.00		7,600.00		7,554.60	
101.305.00	Charges sociales accidents	200.00		200.00		154.20	
101.305.01	Charges sociales caisse maladie	2,500.00		2,100.00		2,838.00	
<b>101.31</b>	<b>BIENS, SERVICES ET MARCHANDISES</b>	<b>29,000.00</b>		<b>29,900.00</b>		<b>29,902.05</b>	
101.310.00	Fourniture de bureau - contr. habitant	2,000.00		4,900.00		2,265.05	
101.318.00	Taxes contrôle de l'habitant	27,000.00		25,000.00		27,637.00	
<b>101.41</b>	<b>PATENTES ET CONCESSIONS</b>		<b>10,000.00</b>		<b>10,000.00</b>		<b>13,101.05</b>
101.410.00	Patentes pour exploitation établissements publics		5,000.00		5,000.00		6,621.05
101.410.10	Patentes organisations de manifestations		5,000.00		5,000.00		6,480.00
<b>101.43</b>	<b>CONTRIBUTIONS</b>		<b>45,000.00</b>		<b>45,000.00</b>		<b>51,382.50</b>
101.431.00	Emoluments contrôle de l'habitant		45,000.00		45,000.00		51,382.50
<b>11</b>	<b>POLICE</b>	<b>496,100.00</b>	<b>41,000.00</b>	<b>353,000.00</b>	<b>67,000.00</b>	<b>322,105.15</b>	<b>76,906.76</b>
<b>113</b>	<b>CORPS DE POLICE LOCALE</b>	<b>496,100.00</b>	<b>41,000.00</b>	<b>353,000.00</b>	<b>67,000.00</b>	<b>322,105.15</b>	<b>76,906.76</b>
<b>113.30</b>	<b>CHARGES DE PERSONNEL</b>	<b>135,100.00</b>		<b>326,100.00</b>		<b>296,826.65</b>	
113.301.00	Personnel bureau de police	110,000.00		271,400.00		246,773.45	
	- 1 auxiliaire de police.						
	- Personnel auxiliaire de circulation, Botyre.						
	- Personnel auxiliaire de circulation, Anzère en saison d'hiver.						
	- 1 personne pour notification des actes de poursuites (refacturation à l'OP).						
113.303.00	Charges sociales AVS-AI-APG-AC	7,200.00		17,800.00		14,314.20	
113.303.01	Charges sociales AF	3,700.00		9,200.00		6,896.90	
113.304.00	Charges sociales caisse de retraite	10,000.00		20,400.00		20,484.30	
113.305.00	Charges sociales accidents	500.00		800.00		1,401.90	
113.305.01	Charges sociales caisse maladie	2,700.00		5,500.00		6,356.00	
113.309.00	Autres charges de personnel	1,000.00		1,000.00		599.90	
<b>113.31</b>	<b>BIENS, SERVICES ET MARCHANDISES</b>	<b>11,000.00</b>		<b>26,900.00</b>		<b>25,278.50</b>	
113.310.00	Fourniture de bureau	1,000.00		2,000.00		2,037.15	
113.313.00	Equipement	3,000.00		14,700.00		13,836.35	
113.315.00	Frais véhicule police	6,000.00		9,000.00		8,361.80	
113.318.00	Frais de téléphone	1,000.00		1,200.00		1,043.20	

## Budget de fonctionnement par classification administrative

Compte	Libellé	Budget Charges	2017 Produits	Budget Charges	2016 Produits	Comptes Charges	2015 Produits
<b>113.36</b>	<b>SUBVENTIONS ACCORDEES</b>	<b>350,000.00</b>					
113.362.00	Police municipale de Sion	350,000.00					
<b>113.43</b>	<b>CONTRIBUTIONS</b>		<b>15,000.00</b>		<b>18,000.00</b>		<b>26,923.66</b>
113.436.00	Récupérations pertes de gain						19,623.60
113.437.00	Amendes de police		15,000.00		18,000.00		7,300.06
<b>113.45</b>	<b>RESTITUTIONS DE COLLECTIVITES PUBLIQUES</b>		<b>26,000.00</b>		<b>49,000.00</b>		<b>49,983.10</b>
113.452.00	Part Arbaz Police		26,000.00		49,000.00		49,983.10
<b>12</b>	<b>JUSTICE</b>	<b>160,700.00</b>		<b>82,700.00</b>		<b>107,580.15</b>	
<b>120</b>	<b>JUGE DE COMMUNE</b>	<b>142,000.00</b>		<b>63,000.00</b>		<b>90,368.40</b>	
<b>120.30</b>	<b>CHARGES DE PERSONNEL</b>	<b>5,000.00</b>		<b>5,000.00</b>		<b>5,000.00</b>	
120.300.00	Juge	5,000.00		5,000.00		5,000.00	
<b>120.31</b>	<b>BIENS, SERVICES ET MARCHANDISES</b>	<b>2,000.00</b>		<b>2,000.00</b>		<b>2,637.70</b>	
120.310.00	Fourniture de bureau	2,000.00		2,000.00		2,637.70	
<b>120.36</b>	<b>SUBVENTIONS ACCORDEES</b>	<b>135,000.00</b>		<b>56,000.00</b>		<b>82,730.70</b>	
120.362.00	Chambre pupillaire intercommunale (APEA) - Participation APEA de Sion.	135,000.00		56,000.00		82,730.70	
<b>121</b>	<b>JUGE DE DISTRICT</b>	<b>18,000.00</b>		<b>19,000.00</b>		<b>16,611.75</b>	
<b>121.31</b>	<b>BIENS, SERVICES ET MARCHANDISES</b>	<b>18,000.00</b>		<b>19,000.00</b>		<b>16,611.75</b>	
121.316.00	Location tribunal Hérens-Conthey	18,000.00		19,000.00		16,611.75	
<b>129</b>	<b>AUTRES TACHES DE JUSTICE</b>	<b>700.00</b>		<b>700.00</b>		<b>600.00</b>	
<b>129.30</b>	<b>CHARGES DE PERSONNEL</b>	<b>700.00</b>		<b>700.00</b>		<b>600.00</b>	
129.300.00	Tribunal de police	700.00		700.00		600.00	
<b>14</b>	<b>POLICE DU FEU</b>	<b>449,400.00</b>	<b>292,000.00</b>	<b>413,000.00</b>	<b>279,300.00</b>	<b>370,154.25</b>	<b>264,010.85</b>
<b>140</b>	<b>POLICE DU FEU (CSP Adret)</b>	<b>376,800.00</b>	<b>242,000.00</b>	<b>376,700.00</b>	<b>229,300.00</b>	<b>340,099.35</b>	<b>213,277.30</b>
<b>140.30</b>	<b>CHARGES DE PERSONNEL</b>	<b>271,000.00</b>		<b>270,900.00</b>		<b>262,963.10</b>	
140.300.00	Commission de sécurité publique	2,000.00		2,000.00		1,845.50	
140.300.01	Commission intercommunale du feu (CIF)	7,000.00		7,000.00		4,139.00	
140.301.00	Personnel CSP de l'Adret	93,600.00		93,900.00		93,115.85	

## Budget de fonctionnement par classification administrative

Compte	Libellé	Budget	2017	Budget	2016	Comptes	2015
		Charges	Produits	Charges	Produits	Charges	Produits
140.303.00	Charges sociales AVS-AI-APG-AC	6,200.00		6,200.00		5,825.75	
140.303.01	Charges sociales AF	3,300.00		3,300.00		2,809.00	
140.304.00	Charges sociales caisse de retraite	6,500.00		6,400.00		6,350.00	
140.305.00	Charges sociales accidents	200.00		200.00		171.00	
140.305.01	Charges sociales caisse maladie	2,200.00		1,900.00		2,374.00	
140.309.00	Instruction et interventions pompiers					146,333.00	
140.309.01	Solde des sapeurs-pompiers	150,000.00		150,000.00			
<b>140.31</b>	<b>BIENS, SERVICES ET MARCHANDISES</b>	<b>105,800.00</b>		<b>105,800.00</b>		<b>72,360.25</b>	
140.311.00	Matériel de lutte contre l'incendie	80,000.00		80,000.00		40,292.00	
140.315.00	Frais véhicules	20,000.00		20,000.00		26,432.25	
140.318.00	Assurances sapeurs-pompiers	1,800.00		1,800.00		1,636.00	
140.318.10	Frais administratifs commune siège	4,000.00		4,000.00		4,000.00	
<b>140.35</b>	<b>DEDOMMAGEMENTS VERSES A DES COLLECTIVITES PUBLIQUES</b>					<b>4,776.00</b>	
140.351.00	Etat du Valais					4,776.00	
<b>140.43</b>	<b>CONTRIBUTIONS</b>		<b>55,000.00</b>		<b>55,100.00</b>		<b>66,544.50</b>
140.430.01	Amendes service du feu				100.00		
140.430.02	Part de tiers service du feu		25,000.00		25,000.00		19,920.80
140.430.03	Chargé de sécurité		30,000.00		30,000.00		43,537.70
140.436.00	Récupérations pertes de gain						3,086.00
<b>140.46</b>	<b>SUBVENTIONS</b>		<b>187,000.00</b>		<b>174,200.00</b>		<b>146,732.80</b>
140.461.00	Etat du Valais		10,000.00		10,000.00		6,631.45
140.462.00	Commune d'Arbaz - Participation au CSP de l'Adret.		50,000.00		46,500.00		38,121.05
140.462.01	Commune de Grimisuat - Participation au CSP de l'Adret.		127,000.00		117,700.00		101,980.30
<b>141</b>	<b>POLICE DU FEU (Ayent)</b>	<b>72,600.00</b>	<b>50,000.00</b>	<b>36,300.00</b>	<b>50,000.00</b>	<b>30,054.90</b>	<b>50,733.55</b>
<b>141.30</b>	<b>CHARGES DE PERSONNEL</b>	<b>2,000.00</b>		<b>2,000.00</b>			
141.300.00	Commission de sécurité publique	2,000.00		2,000.00			
<b>141.31</b>	<b>BIENS, SERVICES ET MARCHANDISES</b>	<b>70,600.00</b>		<b>34,300.00</b>		<b>30,054.90</b>	
141.311.20	Cellule catastrophe	15,600.00		15,000.00			
141.316.00	Charges locaux service du feu	30,000.00		6,000.00		6,385.45	

## Budget de fonctionnement par classification administrative

Compte	Libellé	Budget	2017	Budget	2016	Comptes	2015
		Charges	Produits	Charges	Produits	Charges	Produits
141.318.00	Chargé de sécurité	25,000.00		13,300.00		23,669.45	
<b>141.43</b>	<b>CONTRIBUTIONS</b>		<b>50,000.00</b>		<b>50,000.00</b>		<b>50,733.55</b>
141.430.00	Taxe d'exemption du service du feu		50,000.00		50,000.00		50,733.55
<b>15</b>	<b>DEFENSE NATIONALE MILITAIRE</b>	<b>5,000.00</b>	<b>2,400.00</b>	<b>5,000.00</b>	<b>2,400.00</b>	<b>4,300.00</b>	<b>2,400.00</b>
<b>150</b>	<b>ADMINISTRATION</b>	<b>5,000.00</b>	<b>2,400.00</b>	<b>5,000.00</b>	<b>2,400.00</b>	<b>4,300.00</b>	<b>2,400.00</b>
<b>150.35</b>	<b>DEDOMMAGEMENTS VERSES A DES COLLECTIVITES PUBLIQUES</b>	<b>5,000.00</b>		<b>5,000.00</b>		<b>4,300.00</b>	
150.352.10	Tirs obligatoires	5,000.00		5,000.00		4,300.00	
<b>150.42</b>	<b>REVENUS DES BIENS</b>		<b>2,400.00</b>		<b>2,400.00</b>		<b>2,400.00</b>
150.423.00	Location stand de la Villa - Selon contrat du 19.06.2008 signé pour 10 ans.		2,400.00		2,400.00		2,400.00
<b>16</b>	<b>PROTECTION DE LA POPULATION ET DES BIENS CULTURELS</b>	<b>66,000.00</b>	<b>78,000.00</b>	<b>42,400.00</b>	<b>13,000.00</b>	<b>38,689.45</b>	<b>17,342.65</b>
<b>160</b>	<b>PROTECTION CIVILE</b>	<b>66,000.00</b>	<b>78,000.00</b>	<b>42,400.00</b>	<b>13,000.00</b>	<b>38,689.45</b>	<b>17,342.65</b>
<b>160.31</b>	<b>BIENS, SERVICES ET MARCHANDISES</b>	<b>66,000.00</b>		<b>42,400.00</b>		<b>25,357.40</b>	
160.314.00	Entretien abri PC St Romain - Travaux d'assainissement. - Frais particuliers : fr. 3'000.--.	53,000.00		30,000.00		19,607.75	
160.314.01	Entretien abri PC Botyre	10,000.00		7,900.00		3,175.40	
160.314.02	Entretien abri PC Anzère	2,000.00		2,000.00		1,854.45	
160.318.00	Contrôle abris PC privés	1,000.00		2,500.00		719.80	
<b>160.38</b>	<b>ATTRIBUTIONS AUX FINANCEMENTS SPECIAUX</b>					<b>13,332.05</b>	
160.380.00	Contributions de remplacement - Tâche à charge du canton dès le 01.01.2012.					13,332.05	
<b>160.42</b>	<b>REVENUS DES BIENS</b>		<b>13,000.00</b>		<b>13,000.00</b>		<b>13,842.65</b>
160.423.00	Location PC St Romain		500.00		500.00		1,642.65
160.423.01	Location PC Botyre		2,000.00		2,000.00		1,930.00
160.423.02	Location PC Anzère		10,500.00		10,500.00		10,270.00
<b>160.46</b>	<b>SUBVENTIONS</b>						<b>3,500.00</b>
160.461.00	Subvention cantonale						3,500.00
<b>160.48</b>	<b>PRELEVEMENTS SUR LES FINANCEMENTS SPECIAUX</b>		<b>65,000.00</b>				

**Budget de fonctionnement par classification administrative**

<b>Compte</b>	<b>Libellé</b>	<b>Budget Charges</b>	<b>2017 Produits</b>	<b>Budget Charges</b>	<b>2016 Produits</b>	<b>Comptes Charges</b>	<b>2015 Produits</b>
160.480.00	Prélèvements sur contributions de remplacement		65,000.00				

## Budget de fonctionnement par classification administrative

Compte	Libellé	Budget	2017	Budget	2016	Comptes	2015
		Charges	Produits	Charges	Produits	Charges	Produits
<b>2</b>	<b>ENSEIGNEMENT ET FORMATION</b>	<b>2,640,100.00</b>	<b>106,750.00</b>	<b>2,589,200.00</b>	<b>99,000.00</b>	<b>2,730,281.60</b>	<b>154,118.75</b>
			2,533,350.00		2,490,200.00		2,576,162.85
<b>21</b>	<b>ECOLES PUBLIQUES OBLIGATOIRES</b>	<b>2,581,500.00</b>	<b>89,750.00</b>	<b>2,531,300.00</b>	<b>82,000.00</b>	<b>2,670,035.80</b>	<b>135,940.05</b>
<b>210</b>	<b>ECOLE PRIMAIRE</b>	<b>1,128,000.00</b>	<b>20,350.00</b>	<b>1,145,300.00</b>	<b>16,700.00</b>	<b>1,165,473.00</b>	<b>26,546.55</b>
<b>210.30</b>	<b>CHARGES DE PERSONNEL</b>						
<b>210.31</b>	<b>BIENS, SERVICES ET MARCHANDISES</b>	<b>123,000.00</b>		<b>129,600.00</b>		<b>116,314.30</b>	
210.310.00	Manuels et matériel scolaire	75,000.00		75,000.00		88,566.90	
210.310.01	Matériel informatique	16,000.00		20,800.00		6,200.75	
210.315.00	Entretien, achat mobilier	10,500.00		15,800.00		684.60	
210.318.00	Animation sportive scolaire	15,000.00		13,000.00		18,094.05	
210.318.10	Activités culturelles	6,500.00		5,000.00		2,768.00	
<b>210.36</b>	<b>SUBVENTIONS ACCORDEES</b>	<b>1,005,000.00</b>		<b>1,015,700.00</b>		<b>1,049,158.70</b>	
210.361.00	Contribution pour les élèves EE et EP - Répartition Etat du Valais - RPT II.	1,005,000.00		1,015,700.00		1,049,158.70	
<b>210.43</b>	<b>CONTRIBUTIONS</b>		<b>20,350.00</b>		<b>16,700.00</b>		<b>26,546.55</b>
210.433.00	Ecolages		20,350.00		16,700.00		26,546.55
<b>211</b>	<b>ECOLE SECONDAIRE DU 1er DEGRE, CYCLE D'ORIENTATION</b>	<b>429,100.00</b>	<b>24,400.00</b>	<b>372,900.00</b>	<b>22,300.00</b>	<b>552,650.05</b>	<b>22,536.00</b>
<b>211.31</b>	<b>BIENS, SERVICES ET MARCHANDISES</b>	<b>80,700.00</b>		<b>73,200.00</b>		<b>76,717.80</b>	
211.310.00	Manuels et matériel scolaire	45,000.00		43,000.00		45,748.30	
211.310.01	Matériel informatique	10,500.00		10,500.00		9,905.35	
211.315.00	Entretien, achat mobilier	2,000.00		2,000.00		3,311.30	
211.318.00	Camps Ovronnaz et Simplon	18,200.00		12,700.00		14,106.85	
211.318.05	Animation sportive scolaire	1,000.00		1,000.00		828.00	
211.318.10	Activités culturelles	4,000.00		4,000.00		2,818.00	
<b>211.35</b>	<b>DEDOMMAGEMENT VERSES A DES COLLECTIVITES PUBLIQUES</b>						
<b>211.36</b>	<b>SUBVENTIONS ACCORDEES</b>	<b>348,400.00</b>		<b>299,700.00</b>		<b>475,932.25</b>	
211.361.00	Contribution pour les élèves CO - Répartition Etat du Valais - RPT II.	348,400.00		299,700.00		475,932.25	

## Budget de fonctionnement par classification administrative

Compte	Libellé	Budget	2017	Budget	2016	Comptes	2015
		Charges	Produits	Charges	Produits	Charges	Produits
<b>211.43</b>	<b>CONTRIBUTIONS</b>		<b>24,400.00</b>		<b>22,300.00</b>		<b>22,536.00</b>
211.433.00	Ecolages		24,400.00		22,300.00		22,536.00
<b>213</b>	<b>ECOLES SECONDAIRES DU 2ème DEGRE</b>	<b>33,000.00</b>	<b>16,500.00</b>	<b>33,000.00</b>	<b>16,500.00</b>	<b>29,921.00</b>	<b>15,302.50</b>
<b>213.36</b>	<b>SUBVENTIONS ACCORDEES</b>	<b>33,000.00</b>		<b>33,000.00</b>		<b>29,921.00</b>	
213.364.00	Frais de transport 2ème degré	33,000.00		33,000.00		29,921.00	
<b>213.46</b>	<b>SUBVENTIONS</b>		<b>16,500.00</b>		<b>16,500.00</b>		<b>15,302.50</b>
213.461.00	Frais de transport 2ème degré		16,500.00		16,500.00		15,302.50
<b>219</b>	<b>AUTRES TACHES LIEES AUX ECOLES PUBLIQUES</b>	<b>991,400.00</b>	<b>28,500.00</b>	<b>980,100.00</b>	<b>26,500.00</b>	<b>921,991.75</b>	<b>71,555.00</b>
<b>219.30</b>	<b>CHARGES DE PERSONNEL</b>	<b>502,400.00</b>		<b>458,900.00</b>		<b>440,231.35</b>	
219.300.00	Commission scolaire	6,100.00		6,100.00		3,960.00	
219.301.00	Personnel conciergerie - 3 employés à plein temps, 6 employés à temps partiel.	385,100.00		351,200.00		322,128.65	
219.301.10	Personnel administratif	15,000.00		15,000.00		17,180.00	
219.303.00	Charges sociales AVS-AI-APG-AC	26,400.00		24,200.00		26,968.05	
219.303.01	Charges sociales AF	13,700.00		12,500.00		10,988.00	
219.304.00	Charges sociales caisse de retraite	37,800.00		33,400.00		40,217.00	
219.305.00	Charges sociales accidents	4,300.00		4,800.00		6,581.60	
219.305.01	Charges sociales caisse maladie	10,100.00		7,800.00		9,783.00	
219.306.00	Equipeement conciergerie - Fourniture et nettoyage des habits de travail.	3,900.00		3,900.00		2,425.05	
<b>219.31</b>	<b>BIENS, SERVICES ET MARCHANDISES</b>	<b>459,000.00</b>		<b>489,000.00</b>		<b>449,807.40</b>	
219.312.00	Combustibles	40,000.00		70,000.00		21,424.40	
219.312.01	Electricité	30,000.00		30,000.00		31,091.90	
219.313.00	Produits de nettoyage et conciergerie	5,500.00		5,500.00		9,368.40	
219.314.00	Entretien des bâtiments	150,000.00		150,000.00		144,790.90	
219.317.00	Frais véhicule et déplacements concierges	7,500.00		7,500.00		10,697.35	
219.318.00	Téléphones	5,000.00		5,000.00		4,345.10	
219.318.10	Assurances du personnel enseignant	1,000.00		1,000.00		1,189.35	
219.318.20	Transport à l'intérieur de la commune	210,000.00		210,000.00		224,267.80	
219.318.30	Frais de repas des élèves	10,000.00		10,000.00		2,632.20	
<b>219.39</b>	<b>IMPUTATIONS INTERNES</b>	<b>30,000.00</b>		<b>32,200.00</b>		<b>31,953.00</b>	



## Budget de fonctionnement par classification administrative

Compte	Libellé	Budget	2017	Budget	2016	Comptes	2015
		Charges	Produits	Charges	Produits	Charges	Produits
219.390.00	Entretien des bâtiments	30,000.00		32,200.00		31,953.00	
<b>219.42</b>	<b>REVENUS DES BIENS</b>		<b>8,000.00</b>		<b>6,000.00</b>		<b>8,942.00</b>
219.427.00	Produits des locations		8,000.00		6,000.00		8,942.00
<b>219.43</b>	<b>CONTRIBUTIONS</b>		<b>20,000.00</b>		<b>20,000.00</b>		<b>62,028.00</b>
219.434.00	Travaux effectués pour des tiers						29,132.50
219.436.00	Chauffage Paroisse		20,000.00		20,000.00		15,018.50
219.436.10	Récupérations pertes de gain						17,877.00
<b>219.46</b>	<b>SUBVENTIONS</b>		<b>500.00</b>		<b>500.00</b>		<b>585.00</b>
219.461.10	Matériel scolaire		500.00		500.00		585.00
<b>22</b>	<b>ECOLES SPECIALISEES</b>	<b>22,600.00</b>		<b>21,900.00</b>		<b>23,369.45</b>	
<b>220</b>	<b>ECOLES SPECIALISEES</b>	<b>22,600.00</b>		<b>21,900.00</b>		<b>23,369.45</b>	
<b>220.36</b>	<b>SUBVENTIONS ACCORDEES</b>	<b>22,600.00</b>		<b>21,900.00</b>		<b>23,369.45</b>	
220.361.00	Contribution pour les élèves en institutions - Répartition Etat du Valais - RPT II.	22,600.00		21,900.00		23,369.45	
<b>23</b>	<b>FORMATION PROFESSIONNELLE</b>	<b>34,000.00</b>	<b>17,000.00</b>	<b>34,000.00</b>	<b>17,000.00</b>	<b>33,676.90</b>	<b>18,178.70</b>
<b>239</b>	<b>AUTRES TACHES LIEES A LA FORMATION PROFESSIONNELLE</b>	<b>34,000.00</b>	<b>17,000.00</b>	<b>34,000.00</b>	<b>17,000.00</b>	<b>33,676.90</b>	<b>18,178.70</b>
<b>239.36</b>	<b>SUBVENTIONS ACCORDEES</b>	<b>34,000.00</b>		<b>34,000.00</b>		<b>33,676.90</b>	
239.364.00	Frais de transport apprentis - Répartition Etat du Valais - RPT II.	34,000.00		34,000.00		33,676.90	
<b>239.46</b>	<b>SUBVENTIONS</b>		<b>17,000.00</b>		<b>17,000.00</b>		<b>18,178.70</b>
239.461.00	Frais de transport apprentis - Répartition Etat du Valais - RPT II.		17,000.00		17,000.00		18,178.70
<b>26</b>	<b>FORMATION TERTIAIRE</b>	<b>2,000.00</b>		<b>2,000.00</b>		<b>3,199.45</b>	
<b>260</b>	<b>HAUTES ECOLES SPECIALISEES</b>	<b>2,000.00</b>		<b>2,000.00</b>		<b>3,199.45</b>	
<b>260.36</b>	<b>SUBVENTIONS ACCORDEES</b>	<b>2,000.00</b>		<b>2,000.00</b>		<b>3,199.45</b>	
260.366.00	Intérêts sur prêts d'honneur	2,000.00		2,000.00		3,199.45	

## Budget de fonctionnement par classification administrative

Compte	Libellé	Budget 2017		Budget 2016		Comptes 2015	
		Charges	Produits	Charges	Produits	Charges	Produits
<b>3</b>	<b>CULTURE, LOISIRS ET CULTE</b>	<b>912,800.00</b>	<b>18,600.00</b>	<b>871,600.00</b>	<b>18,600.00</b>	<b>784,085.75</b>	<b>17,490.40</b>
			894,200.00		853,000.00		766,595.35
<b>30</b>	<b>ENCOURAGEMENT A LA CULTURE</b>	<b>293,300.00</b>	<b>9,600.00</b>	<b>282,600.00</b>	<b>9,600.00</b>	<b>288,501.65</b>	<b>10,359.50</b>
<b>300</b>	<b>BIBLIOTHEQUES</b>	<b>85,900.00</b>	<b>9,600.00</b>	<b>87,700.00</b>	<b>9,600.00</b>	<b>84,804.45</b>	<b>10,359.50</b>
<b>300.30</b>	<b>CHARGES DE PERSONNEL</b>	<b>62,900.00</b>		<b>62,700.00</b>		<b>62,706.85</b>	
300.301.00	Personnel bibliothèque - 2 employées à temps partiel.	51,400.00		51,500.00		51,415.00	
300.303.00	Charges sociales AVS-AI-APG-AC	3,400.00		3,400.00		3,305.45	
300.303.01	Charges sociales AF	1,800.00		1,800.00		1,593.95	
300.304.00	Charges sociales caisse de retraite	4,600.00		4,500.00		4,516.80	
300.305.00	Charges sociales accidents	100.00		100.00		96.65	
300.305.01	Charges sociales caisse maladie	1,600.00		1,400.00		1,779.00	
<b>300.31</b>	<b>BIENS, SERVICES ET MARCHANDISES</b>	<b>23,000.00</b>		<b>25,000.00</b>		<b>22,097.60</b>	
300.310.00	Collections - Nouvelles acquisitions : fr. 15'000.--. - Animations : fr. 2'000.--. - Abonnements internet : fr. 1'000.--. - Licence Alcodat et maintenance : fr. 4'000.--. - Réseau frais de fonctionnement : fr. 1'000.--.	23,000.00		25,000.00		22,097.60	
<b>300.43</b>	<b>CONTRIBUTIONS</b>		<b>2,000.00</b>		<b>2,000.00</b>		<b>2,066.50</b>
300.435.00	Recettes bibliothèque		2,000.00		2,000.00		2,066.50
<b>300.46</b>	<b>SUBVENTIONS</b>		<b>7,600.00</b>		<b>7,600.00</b>		<b>8,293.00</b>
300.461.00	Subvention cantonale		7,600.00		7,600.00		8,293.00
<b>301</b>	<b>MUSEES</b>	<b>96,000.00</b>		<b>90,000.00</b>		<b>107,062.25</b>	
<b>301.36</b>	<b>SUBVENTIONS ACCORDEES</b>	<b>96,000.00</b>		<b>90,000.00</b>		<b>107,062.25</b>	
301.365.00	Musée des bisces - Location : fr. 36'000.--. - Subvention au déficit : fr. 60'000.-- au maximum.	96,000.00		90,000.00		107,062.25	
<b>302</b>	<b>THEATRES, CONCERTS</b>	<b>36,000.00</b>		<b>36,000.00</b>		<b>35,351.35</b>	

## Budget de fonctionnement par classification administrative

Compte	Libellé	Budget	2017	Budget	2016	Comptes	2015
		Charges	Produits	Charges	Produits	Charges	Produits
<b>302.36</b>	<b>SUBVENTIONS ACCORDEES</b>	<b>36,000.00</b>		<b>36,000.00</b>		<b>35,351.35</b>	
302.365.00	Sociétés culturelles	36,000.00		36,000.00		35,351.35	
<b>309</b>	<b>AUTRES TACHES CULTURELLES</b>	<b>75,400.00</b>		<b>68,900.00</b>		<b>61,283.60</b>	
<b>309.30</b>	<b>CHARGES DE PERSONNEL</b>	<b>7,900.00</b>		<b>7,900.00</b>		<b>7,300.00</b>	
309.300.00	Commission art et culture	4,000.00		4,000.00		4,150.00	
309.300.10	Commission jeunesse, sports, loisirs	3,900.00		3,900.00		3,150.00	
<b>309.31</b>	<b>BIENS, SERVICES ET MARCHANDISES</b>	<b>50,000.00</b>		<b>45,000.00</b>		<b>43,113.35</b>	
309.317.00	Jumelage avec St-Brevin les Pins	15,000.00		10,000.00		10,000.00	
	- Subvention à l'association du jumelage (décision CC 22.03.00) : fr. 3'000.--.						
	- Participation échange école : fr. 12'000.--.						
309.317.10	Fêtes communales	20,000.00		19,000.00		22,647.15	
309.318.10	Animation culturelle	15,000.00		16,000.00		10,466.20	
<b>309.36</b>	<b>SUBVENTIONS ACCORDEES</b>	<b>11,500.00</b>		<b>11,000.00</b>		<b>7,927.25</b>	
309.365.00	Mérites et promotions civiques	11,500.00		11,000.00		7,927.25	
<b>309.39</b>	<b>IMPUTATIONS INTERNES</b>	<b>6,000.00</b>		<b>5,000.00</b>		<b>2,943.00</b>	
309.390.00	Fêtes communales	6,000.00		5,000.00		2,943.00	
<b>33</b>	<b>PARCS PUBLICS ET CHEMINS PEDESTRES</b>	<b>167,300.00</b>	<b>5,000.00</b>	<b>119,800.00</b>	<b>5,000.00</b>	<b>71,124.15</b>	<b>4,205.90</b>
<b>330</b>	<b>PARCS PUBLICS ET CHEMINS PEDESTRES</b>	<b>167,300.00</b>	<b>5,000.00</b>	<b>119,800.00</b>	<b>5,000.00</b>	<b>71,124.15</b>	<b>4,205.90</b>
<b>330.30</b>	<b>CHARGES DE PERSONNEL</b>			<b>30,400.00</b>		<b>17,456.75</b>	
330.301.00	Personnel chemins pédestres			27,000.00		15,049.90	
330.303.00	Charges sociales AVS-AI-APG-AC			1,800.00		1,136.30	
330.303.01	Charges sociales AF			600.00		547.95	
330.305.00	Charges sociales accidents			400.00		259.60	
330.305.01	Charges sociales caisse maladie			600.00		463.00	
<b>330.31</b>	<b>BIENS, SERVICES ET MARCHANDISES</b>	<b>150,000.00</b>		<b>75,000.00</b>		<b>33,246.40</b>	
330.314.00	Entretien chemins pédestres	150,000.00		75,000.00		33,246.40	
<b>330.39</b>	<b>IMPUTATIONS INTERNES</b>	<b>17,300.00</b>		<b>14,400.00</b>		<b>20,421.00</b>	
330.390.00	Chemins pédestres	17,300.00		14,400.00		20,421.00	
<b>330.46</b>	<b>SUBVENTIONS</b>		<b>5,000.00</b>		<b>5,000.00</b>		<b>4,205.90</b>
330.461.00	Entretien des chemins pédestres		5,000.00		5,000.00		4,205.90

## Budget de fonctionnement par classification administrative

Compte	Libellé	Budget Charges	2017 Produits	Budget Charges	2016 Produits	Comptes Charges	2015 Produits
<b>34</b>	<b>SPORTS</b>	<b>149,400.00</b>		<b>147,500.00</b>		<b>123,134.45</b>	
<b>340</b>	<b>SPORTS</b>	<b>149,400.00</b>		<b>147,500.00</b>		<b>123,134.45</b>	
<b>340.30</b>	<b>CHARGES DE PERSONNEL</b>	<b>16,400.00</b>		<b>16,500.00</b>		<b>16,343.45</b>	
340.301.00	Personnel infrastructures - 1 employé à temps partiel.	13,500.00		13,500.00		13,500.20	
340.303.00	Charges sociales AVS-AI-APG-AC	900.00		900.00		868.50	
340.303.01	Charges sociales AF	500.00		500.00		418.40	
340.304.00	Charges sociales caisse de retraite	1,000.00		1,000.00		1,004.05	
340.305.00	Charges sociales accidents	200.00		200.00		198.30	
340.305.01	Charges sociales caisse maladie	300.00		400.00		354.00	
<b>340.31</b>	<b>BIENS, SERVICES ET MARCHANDISES</b>	<b>43,000.00</b>		<b>37,200.00</b>		<b>36,579.35</b>	
340.314.00	Entretien infrastructures sportives et culturelles	40,000.00		34,200.00		33,579.35	
340.318.10	Animation sportive	3,000.00		3,000.00		3,000.00	
<b>340.36</b>	<b>SUBVENTIONS ACCORDEES</b>	<b>84,000.00</b>		<b>83,500.00</b>		<b>65,385.65</b>	
340.365.00	Sociétés sportives	24,000.00		23,500.00		17,320.00	
340.366.00	Personnes physiques - Subvention pour l'achat des abonnements de saison Télé Anzère SA. - Subvention pour l'achat des abonnements annuels ASW SA. - Participation Passeport Vacances Anzère.	60,000.00		60,000.00		48,065.65	
<b>340.39</b>	<b>IMPUTATIONS INTERNES</b>	<b>6,000.00</b>		<b>10,300.00</b>		<b>4,826.00</b>	
340.390.00	Terrain de football	6,000.00		10,300.00		4,826.00	
<b>35</b>	<b>AUTRES LOISIRS</b>		<b>4,000.00</b>		<b>4,000.00</b>		<b>2,925.00</b>
<b>351</b>	<b>AUTRES LOISIRS</b>		<b>4,000.00</b>		<b>4,000.00</b>		<b>2,925.00</b>
<b>351.42</b>	<b>REVENUS DES BIENS</b>		<b>4,000.00</b>		<b>4,000.00</b>		<b>2,925.00</b>
351.423.00	Location abri pique-nique		4,000.00		4,000.00		2,925.00
<b>39</b>	<b>EGLISES</b>	<b>302,800.00</b>		<b>321,700.00</b>		<b>301,325.50</b>	
<b>390</b>	<b>EGLISE CATHOLIQUE ROMAINE</b>	<b>279,400.00</b>		<b>298,300.00</b>		<b>277,625.50</b>	
<b>390.31</b>	<b>BIENS, SERVICES ET MARCHANDISES</b>	<b>100,000.00</b>		<b>110,000.00</b>		<b>108,585.30</b>	
390.318.00	Eglise, chapelles, oratoires - Participation à la rénovation de l'église paroissiale, fr. 300'000.-- sur 3 ans.	100,000.00		110,000.00		108,585.30	

**Budget de fonctionnement par classification administrative**

<b>Compte</b>	<b>Libellé</b>	<b>Budget Charges</b>	<b>2017 Produits</b>	<b>Budget Charges</b>	<b>2016 Produits</b>	<b>Comptes Charges</b>	<b>2015 Produits</b>
<b>390.36</b>	<b>SUBVENTIONS ACCORDEES</b>	<b>179,400.00</b>		<b>188,300.00</b>		<b>169,040.20</b>	
390.362.00	Contribution à la paroisse catholique - La participation couvre les salaires des desservants selon le tableau de l'OGSP, secteur rive droite et l'assurance de l'église.	179,400.00		188,300.00		169,040.20	
<b>391</b>	<b>EGLISE REFORMEE EVANGELIQUE</b>	<b>23,400.00</b>		<b>23,400.00</b>		<b>23,700.00</b>	
<b>391.36</b>	<b>SUBVENTIONS ACCORDEES</b>	<b>23,400.00</b>		<b>23,400.00</b>		<b>23,700.00</b>	
391.362.00	Contribution à l'église réformée	23,400.00		23,400.00		23,700.00	

## Budget de fonctionnement par classification administrative

Compte	Libellé	Budget	2017	Budget	2016	Comptes	2015
		Charges	Produits	Charges	Produits	Charges	Produits
<b>4</b>	<b>SANTE</b>	<b>234,300.00</b>		<b>234,800.00</b>		<b>267,746.84</b>	<b>11,025.73</b>
			234,300.00		234,800.00		256,721.11
<b>44</b>	<b>CENTRE MEDICO-SOCIAL REGIONAL</b>	<b>114,000.00</b>		<b>125,000.00</b>		<b>151,368.00</b>	<b>11,025.73</b>
<b>440</b>	<b>CENTRE MEDICO-SOCIAL REGIONAL</b>	<b>114,000.00</b>		<b>125,000.00</b>		<b>151,368.00</b>	<b>11,025.73</b>
<b>440.35</b>	<b>DEDOMMAGEMENT VERSES A DES COLLECTIVITES PUBLIQUES</b>	<b>114,000.00</b>		<b>125,000.00</b>		<b>151,368.00</b>	
440.352.00	Service médico-social - Contribution annuelle au CMS, provision : fr. 138'100.--. - Provision du remboursement des avances : fr. -29'100.--.	109,000.00		120,000.00		146,568.00	
440.352.10	Locaux service médico-social - Mise à disposition des locaux pour la consultation des nourrissons et frais de conciergerie.	5,000.00		5,000.00		4,800.00	
<b>440.45</b>	<b>RESTITUTIONS DE COLLECTIVITES PUBLIQUES</b>						<b>11,025.73</b>
440.452.00	Service médico-social						11,025.73
<b>45</b>	<b>PROPHYLAXIE, LUTTE CONTRE LES MALADIES</b>	<b>9,300.00</b>		<b>9,300.00</b>		<b>9,145.64</b>	
<b>450</b>	<b>LUTTE CONTRE LES MALADIES</b>	<b>9,300.00</b>		<b>9,300.00</b>		<b>9,145.64</b>	
<b>450.36</b>	<b>SUBVENTIONS ACCORDEES</b>	<b>9,300.00</b>		<b>9,300.00</b>		<b>9,145.64</b>	
450.361.00	Etat du Valais - Prise en charge ambulatoire des addict - L'estimation budgétaire est fournie par l'Etat du Valais.	9,300.00		9,300.00		9,145.64	
<b>46</b>	<b>SERVICE MEDICAL DES ECOLES</b>	<b>70,000.00</b>		<b>62,000.00</b>		<b>68,489.80</b>	
<b>460</b>	<b>PROPHYLAXIE DENTAIRE</b>	<b>70,000.00</b>		<b>62,000.00</b>		<b>68,489.80</b>	
<b>460.36</b>	<b>SUBVENTIONS ACCORDEES</b>	<b>70,000.00</b>		<b>62,000.00</b>		<b>68,489.80</b>	
460.366.00	Frais dentaires scolaires	70,000.00		62,000.00		68,489.80	
<b>49</b>	<b>AUTRES DEPENSES DE SANTE</b>	<b>41,000.00</b>		<b>38,500.00</b>		<b>38,743.40</b>	
<b>490</b>	<b>AUTRES DEPENSES DE SANTE</b>	<b>41,000.00</b>		<b>38,500.00</b>		<b>38,743.40</b>	
<b>490.36</b>	<b>SUBVENTIONS ACCORDEES</b>	<b>41,000.00</b>		<b>38,500.00</b>		<b>38,743.40</b>	
490.361.00	Etat du Valais - dispositif pré-hospitalier - L'estimation budgétaire est fournie par l'Etat du Valais.	41,000.00		38,500.00		38,743.40	

## Budget de fonctionnement par classification administrative

Compte	Libellé	Budget 2017		Budget 2016		Comptes 2015	
		Charges	Produits	Charges	Produits	Charges	Produits
<b>5</b>	<b>PREVOYANCE SOCIALE</b>	<b>2,856,800.00</b>	<b>912,400.00</b>	<b>2,552,300.00</b>	<b>804,500.00</b>	<b>2,479,725.38</b>	<b>820,430.95</b>
			1,944,400.00		1,747,800.00		1,659,294.43
<b>50</b>	<b>ASSURANCE VIEILLESSE, SURVIVANTS ET INVALIDITE</b>		<b>10,000.00</b>		<b>10,000.00</b>		<b>10,700.50</b>
<b>500</b>	<b>AGENCE AVS</b>		<b>10,000.00</b>		<b>10,000.00</b>		<b>10,700.50</b>
<b>500.45</b>	<b>RESTITUTIONS DE COLLECTIVITES PUBLIQUES</b>		<b>10,000.00</b>		<b>10,000.00</b>		<b>10,700.50</b>
500.451.00	Part. indemnités Agence AVS		10,000.00		10,000.00		10,700.50
<b>52</b>	<b>ASSURANCE-MALADIE</b>	<b>270,000.00</b>		<b>280,000.00</b>		<b>287,312.55</b>	
<b>520</b>	<b>ASSURANCE-MALADIE</b>	<b>270,000.00</b>		<b>280,000.00</b>		<b>287,312.55</b>	
<b>520.36</b>	<b>SUBVENTIONS ACCORDEES</b>	<b>270,000.00</b>		<b>280,000.00</b>		<b>287,312.55</b>	
520.366.00	Participation assurance maladie - L'estimation budgétaire sur la base des impôts 2014.	270,000.00		280,000.00		287,312.55	
<b>53</b>	<b>AUTRES ASSURANCES SOCIALES</b>	<b>191,300.00</b>		<b>177,500.00</b>		<b>174,304.08</b>	
<b>530</b>	<b>PRESTATIONS COMPLEMENTAIRES AVS ET AI</b>	<b>191,300.00</b>		<b>177,500.00</b>		<b>174,304.08</b>	
<b>530.36</b>	<b>SUBVENTIONS ACCORDEES</b>	<b>191,300.00</b>		<b>177,500.00</b>		<b>174,304.08</b>	
530.361.00	Prestations complémentaires AVS/AI - L'estimation budgétaire est fournie par l'Etat du Valais.	191,300.00		177,500.00		174,304.08	
<b>54</b>	<b>PROTECTION DE LA JEUNESSE</b>	<b>1,364,800.00</b>	<b>854,000.00</b>	<b>1,089,200.00</b>	<b>746,500.00</b>	<b>1,057,679.90</b>	<b>711,003.60</b>
<b>540</b>	<b>PROTECTION DE LA JEUNESSE</b>	<b>14,500.00</b>		<b>11,500.00</b>		<b>9,786.45</b>	
<b>540.36</b>	<b>SUBVENTIONS ACCORDEES</b>	<b>14,500.00</b>		<b>11,500.00</b>		<b>9,786.45</b>	
540.361.00	Curatelle éducative - Répartition Etat du Valais - RPT II.	11,500.00		11,500.00		11,500.00	
540.365.00	Local des Jeunes	3,000.00				-1,713.55	
<b>541</b>	<b>GARDERIES D'ENFANTS, CRECHES</b>	<b>1,350,300.00</b>	<b>854,000.00</b>	<b>1,077,700.00</b>	<b>746,500.00</b>	<b>1,047,893.45</b>	<b>711,003.60</b>
<b>541.30</b>	<b>CHARGES DE PERSONNEL</b>	<b>1,161,000.00</b>		<b>904,200.00</b>		<b>863,513.35</b>	
541.301.00	Personnel éducatif	914,000.00		707,000.00		654,570.00	

## Budget de fonctionnement par classification administrative

Compte	Libellé	Budget Charges	2017 Produits	Budget Charges	2016 Produits	Comptes Charges	2015 Produits
	- 2 personnes à plein temps, 16 personnes à temps partiel, 3 personnes en formation.						
541.301.10	Personnel conciergerie et intendance	54,600.00		54,000.00		64,944.40	
	- 3 personnes à temps partiel.						
541.303.00	Charges sociales AVS-AI-APG-AC	63,400.00		49,800.00		45,092.00	
541.303.01	Charges sociales AF	32,900.00		25,900.00		21,758.10	
541.304.00	Charges sociales caisse de retraite	64,600.00		46,000.00		49,153.50	
541.305.00	Charges sociales accidents	2,000.00		1,700.00		5,073.45	
541.305.01	Charges sociales caisse maladie	29,500.00		19,800.00		22,921.90	
<b>541.31</b>	<b>BIENS, SERVICES ET MARCHANDISES</b>	<b>178,300.00</b>		<b>162,500.00</b>		<b>174,720.10</b>	
541.310.00	Frais d'entretien et divers	30,000.00		23,000.00		25,294.20	
541.311.00	Achat mobilier et matériel	5,000.00		8,000.00		6,598.05	
541.311.10	Matériel éducatif	5,000.00		5,000.00		2,652.45	
541.312.00	Electricité	6,000.00		5,500.00		5,673.00	
541.316.10	Charges d'immeuble	26,000.00		25,000.00		26,129.30	
541.318.00	Téléphone	4,000.00		3,000.00		4,052.35	
541.318.10	Assurances et taxes diverses	2,300.00		1,000.00		2,297.95	
541.318.20	Frais de repas et subsistance	100,000.00		92,000.00		102,022.80	
<b>541.35</b>	<b>DEDOMMAGEMENTS VERSES A DES COLLECTIVITES PUBLIQUES</b>	<b>8,000.00</b>		<b>8,000.00</b>		<b>6,660.00</b>	
541.352.00	ARPAC	8,000.00		8,000.00		5,700.00	
	- Participation à l'Association régionale des parents d'accueil du Coteau.						
541.352.10	Commune de Grimisuat					960.00	
<b>541.39</b>	<b>IMPUTATIONS INTERNES</b>	<b>3,000.00</b>		<b>3,000.00</b>		<b>3,000.00</b>	
541.390.00	Imputations administration	3,000.00		3,000.00		3,000.00	
<b>541.43</b>	<b>CONTRIBUTIONS</b>		<b>515,000.00</b>		<b>450,000.00</b>		<b>466,925.65</b>
541.431.00	Recettes crèche						209,232.10
541.431.01	Recettes UAPE						89,832.50
541.431.02	Recettes nurserie						67,855.00
541.431.10	Recettes repas crèche						40,007.00
541.431.11	Recettes repas UAPE						50,519.00
541.431.15	Recettes totales		515,000.00		450,000.00		
541.436.00	Rabais familles						-7,667.85
541.436.10	Récupérations pertes de gain						17,147.90



## Budget de fonctionnement par classification administrative

Compte	Libellé	Budget Charges	2017 Produits	Budget Charges	2016 Produits	Comptes Charges	2015 Produits
<b>541.45</b>	<b>RESTITUTIONS DE COLLECTIVITES PUBLIQUES</b>		<b>13,000.00</b>		<b>43,500.00</b>		<b>53,630.00</b>
541.452.10	Participation commune d'Arbaz		10,000.00		40,000.00		50,750.00
541.452.20	Participation commune de Grimisuat		3,000.00		3,000.00		2,880.00
541.452.30	Participation autres communes				500.00		
<b>541.46</b>	<b>SUBVENTIONS</b>		<b>326,000.00</b>		<b>253,000.00</b>		<b>190,447.95</b>
541.461.00	Subvention cantonale		326,000.00		253,000.00		190,447.95
	- Subvention cantonale de 30 % sur les salaires et charges sociales.						
	- Subvention cantonale forfaitaire de fr. 30.-- par place autorisée.						
<b>542</b>	<b>CENTRE POUR LA JEUNESSE</b>						
<b>55</b>	<b>HANDICAPES</b>	<b>337,500.00</b>		<b>328,600.00</b>		<b>305,588.62</b>	
<b>550</b>	<b>HANDICAPES</b>	<b>337,500.00</b>		<b>328,600.00</b>		<b>305,588.62</b>	
<b>550.36</b>	<b>SUBVENTIONS ACCORDEES</b>	<b>337,500.00</b>		<b>328,600.00</b>		<b>305,588.62</b>	
550.361.00	Institutions handicapés/sociales	337,500.00		328,600.00		305,588.62	
	- L'estimation budgétaire est fournie par l'Etat du Valais.						
<b>56</b>	<b>ENCOURAGEMENT CONSTRUCTION LOGEMENTS A CARATERE SC</b>	<b>45,500.00</b>	<b>40,000.00</b>	<b>47,400.00</b>	<b>48,000.00</b>	<b>42,369.25</b>	<b>38,675.00</b>
<b>560</b>	<b>ENCOURAGEMENT CONSTRUCTION LOGEMENTS A CARATERE SC</b>	<b>45,500.00</b>	<b>40,000.00</b>	<b>47,400.00</b>	<b>48,000.00</b>	<b>42,369.25</b>	<b>38,675.00</b>
<b>560.31</b>	<b>BIENS, SERVICES ET MARCHANDISES</b>	<b>45,500.00</b>		<b>47,400.00</b>		<b>42,369.25</b>	
560.312.00	Energie	500.00		2,400.00		169.75	
560.314.00	Entretien des immeubles et matériel	3,000.00		3,000.00		1,399.50	
560.316.00	Location appartements protégés	42,000.00		42,000.00		40,800.00	
<b>560.42</b>	<b>REVENUS DES BIENS</b>		<b>40,000.00</b>		<b>48,000.00</b>		<b>38,675.00</b>
560.427.00	Location appartements protégés		40,000.00		48,000.00		38,675.00
<b>57</b>	<b>ETABLISSEMENT MEDICO-SOCIAL (EMS)</b>	<b>375,000.00</b>		<b>355,000.00</b>		<b>322,465.75</b>	
<b>570</b>	<b>ETABLISSEMENT MEDICO-SOCIAL (EMS)</b>	<b>375,000.00</b>		<b>355,000.00</b>		<b>322,465.75</b>	
<b>570.36</b>	<b>SUBVENTIONS ACCORDEES</b>	<b>375,000.00</b>		<b>355,000.00</b>		<b>322,465.75</b>	
570.364.00	Etat du Valais - soins de longue durée	375,000.00		355,000.00		322,465.75	
	- L'estimation budgétaire est fournie par l'Etat du Valais.						
<b>58</b>	<b>ASSISTANCE</b>	<b>272,700.00</b>	<b>8,400.00</b>	<b>274,600.00</b>		<b>290,005.23</b>	<b>60,051.85</b>

## Budget de fonctionnement par classification administrative

Compte	Libellé	Budget Charges	2017 Produits	Budget Charges	2016 Produits	Comptes Charges	2015 Produits
<b>580</b>	<b>AIDE SOCIALE INDIVIDUELLE</b>	<b>212,200.00</b>		<b>218,500.00</b>		<b>224,372.89</b>	<b>57,911.85</b>
<b>580.36</b>	<b>SUBVENTIONS ACCORDEES</b>	<b>212,200.00</b>		<b>218,500.00</b>		<b>224,372.89</b>	
580.366.00	Aide sociale - L'estimation budgétaire est fournie par l'Etat du Valais.	212,200.00		218,500.00		224,372.89	
<b>580.43</b>	<b>CONTRIBUTIONS</b>						<b>57,911.85</b>
580.439.00	Autres dédommagements						57,911.85
<b>582</b>	<b>FONDS CANTONAL POUR L'EMPLOI</b>	<b>42,600.00</b>		<b>38,200.00</b>		<b>45,963.34</b>	
<b>582.35</b>	<b>DEDOMMAGEMENTS VERSES A DES COLLECTIVITES PUBLIQUES</b>						
<b>582.36</b>	<b>SUBVENTIONS ACCORDEES</b>	<b>42,600.00</b>		<b>38,200.00</b>		<b>45,963.34</b>	
582.361.00	Fonds cantonal pour l'emploi - L'estimation budgétaire est fournie par l'Etat du Valais.	42,600.00		38,200.00		45,963.34	
<b>589</b>	<b>AUTRES TACHES D'ASSISTANCE</b>	<b>17,900.00</b>	<b>8,400.00</b>	<b>17,900.00</b>		<b>19,669.00</b>	<b>2,140.00</b>
<b>589.30</b>	<b>CHARGES DE PERSONNEL</b>	<b>7,500.00</b>		<b>7,500.00</b>		<b>8,220.00</b>	
589.300.00	Commission sociale	7,500.00		7,500.00		8,220.00	
<b>589.36</b>	<b>SUBVENTIONS ACCORDEES</b>	<b>10,400.00</b>		<b>10,400.00</b>		<b>11,449.00</b>	
589.362.00	Programme d'intégration	6,400.00		6,400.00		9,049.00	
589.365.00	Oeuvres d'utilité publique	4,000.00		4,000.00		2,400.00	
<b>589.43</b>	<b>CONTRIBUTIONS</b>		<b>4,000.00</b>				<b>540.00</b>
589.433.00	Programme d'intégration		4,000.00				540.00
<b>589.46</b>	<b>SUBVENTIONS</b>		<b>4,400.00</b>				<b>1,600.00</b>
589.461.00	Subvention cantonale		4,400.00				1,600.00

## Budget de fonctionnement par classification administrative

Compte	Libellé	Budget Charges	2017 Produits	Budget Charges	2016 Produits	Comptes Charges	2015 Produits
<b>6</b>	<b>TRAFIC</b>	<b>1,768,900.00</b>	<b>111,200.00</b>	<b>1,657,000.00</b>	<b>111,600.00</b>	<b>1,796,152.57</b>	<b>100,790.07</b>
			1,657,700.00		1,545,400.00		1,695,362.50
<b>61</b>	<b>ROUTES CANTONALES</b>	<b>256,000.00</b>		<b>180,000.00</b>		<b>299,271.50</b>	
<b>610</b>	<b>ROUTES CANTONALES</b>	<b>256,000.00</b>		<b>180,000.00</b>		<b>299,271.50</b>	
<b>610.36</b>	<b>SUBVENTIONS ACCORDEES</b>	<b>256,000.00</b>		<b>180,000.00</b>		<b>299,271.50</b>	
610.361.00	Frais d'entretien du réseau des routes cantonales - L'estimation budgétaire est fournie par l'Etat du Valais.	256,000.00		180,000.00		299,271.50	
<b>62</b>	<b>ROUTES COMMUNALES</b>	<b>1,346,700.00</b>	<b>53,000.00</b>	<b>1,318,900.00</b>	<b>55,000.00</b>	<b>1,342,099.67</b>	<b>54,918.07</b>
<b>620</b>	<b>RESEAU DES ROUTES COMMUNALES</b>	<b>1,306,700.00</b>		<b>1,278,900.00</b>		<b>1,300,024.72</b>	<b>1,458.00</b>
<b>620.30</b>	<b>CHARGES DE PERSONNEL</b>	<b>500.00</b>		<b>500.00</b>		<b>120.00</b>	
620.300.00	Commission du trafic	500.00		500.00		120.00	
<b>620.31</b>	<b>BIENS, SERVICES ET MARCHANDISES</b>	<b>718,000.00</b>		<b>718,000.00</b>		<b>662,477.72</b>	
620.312.00	Eclairage public, entretien + courant lumière	70,000.00		90,000.00		63,615.00	
620.314.00	Entretien du réseau routier - Enveloppe globale pour l'entretien.	270,000.00		250,000.00		257,343.42	
620.314.05	Signalisation routière	15,000.00		22,000.00		28,909.05	
620.314.10	Déblaiement des neiges - Moyenne des 5 dernières années.	362,000.00		355,000.00		312,610.25	
620.319.00	Dommmages aux propriétés privées	1,000.00		1,000.00			
<b>620.39</b>	<b>IMPUTATIONS INTERNES</b>	<b>588,200.00</b>		<b>560,400.00</b>		<b>637,427.00</b>	
620.390.00	Entretien du réseau routier	588,200.00		560,400.00		637,427.00	
<b>620.43</b>	<b>CONTRIBUTIONS</b>						<b>1,458.00</b>
620.434.05	Part. de tiers aux réfections de routes						1,458.00
<b>621</b>	<b>PARKINGS ET PLACES DE STATIONNEMENT</b>	<b>40,000.00</b>	<b>53,000.00</b>	<b>40,000.00</b>	<b>55,000.00</b>	<b>42,074.95</b>	<b>53,460.07</b>
<b>621.31</b>	<b>BIENS, SERVICES ET MARCHANDISES</b>	<b>40,000.00</b>		<b>40,000.00</b>		<b>42,074.95</b>	
621.315.00	Entretien des parcomètres - Location horodateurs : fr. 6'600.--.	12,700.00		12,700.00		14,774.95	

## Budget de fonctionnement par classification administrative

Compte	Libellé	Budget	2017	Budget	2016	Comptes	2015
		Charges	Produits	Charges	Produits	Charges	Produits
621.316.00	Location places de parc - Location places de parc, Anzère.	27,300.00		27,300.00		27,300.00	
<b>621.43</b>	<b>CONTRIBUTIONS</b>		<b>53,000.00</b>		<b>55,000.00</b>		<b>53,460.07</b>
621.434.00	Taxes de parcage		53,000.00		55,000.00		53,460.07
<b>65</b>	<b>TRAFIC REGIONAL</b>	<b>113,000.00</b>	<b>5,000.00</b>	<b>106,500.00</b>	<b>5,000.00</b>	<b>114,881.40</b>	<b>5,000.00</b>
<b>650</b>	<b>ENTREPRISES DE TRAFIC REGIONAL</b>	<b>113,000.00</b>	<b>5,000.00</b>	<b>106,500.00</b>	<b>5,000.00</b>	<b>114,881.40</b>	<b>5,000.00</b>
<b>650.35</b>	<b>DEDOMMAGEMENTS VERSES A DES COLLECTIVITES PUBLIQUES</b>	<b>113,000.00</b>		<b>106,500.00</b>		<b>114,881.40</b>	
650.352.00	Lignes postales - Participation ligne Signèse - La Place : fr. 12'000.--. - Participation ligne Zeuzier : fr. 10'000.--.	22,000.00		22,000.00		23,870.00	
650.352.10	Part. aux frais des transports publics - Participation aux frais des transports publics : fr. 61'000.--. - Lunabus : fr. 20'000.--. - Supplément Lunabus pour complément d'horaires : fr. 10'000.--.	91,000.00		84,500.00		91,011.40	
<b>650.46</b>	<b>SUBVENTIONS</b>		<b>5,000.00</b>		<b>5,000.00</b>		<b>5,000.00</b>
650.461.00	Subvention canton		5,000.00		5,000.00		5,000.00
<b>69</b>	<b>AUTRES TACHES RELATIVES AU TRAFIC</b>	<b>53,200.00</b>	<b>53,200.00</b>	<b>51,600.00</b>	<b>51,600.00</b>	<b>39,900.00</b>	<b>40,872.00</b>
<b>690</b>	<b>AUTRES TACHES RELATIVES AU TRAFIC</b>	<b>53,200.00</b>	<b>53,200.00</b>	<b>51,600.00</b>	<b>51,600.00</b>	<b>39,900.00</b>	<b>40,872.00</b>
<b>690.31</b>	<b>BIENS, SERVICES ET MARCHANDISES</b>	<b>53,200.00</b>		<b>51,600.00</b>		<b>39,900.00</b>	
690.318.00	Achat abonnements CFF	53,200.00		51,600.00		39,900.00	
<b>690.43</b>	<b>CONTRIBUTIONS</b>		<b>53,200.00</b>		<b>51,600.00</b>		<b>40,872.00</b>
690.439.00	Vente abonnements CFF		53,200.00		51,600.00		40,872.00

## Budget de fonctionnement par classification administrative

Compte	Libellé	Budget 2017		Budget 2016		Comptes 2015	
		Charges	Produits	Charges	Produits	Charges	Produits
<b>7</b>	<b>PROTECTION ET AMENAGEMENT DE L'ENVIRONNEMENT</b>	<b>2,525,650.00</b>	<b>2,311,600.00</b>	<b>2,473,500.00</b>	<b>2,266,800.00</b>	<b>2,513,834.96</b>	<b>2,377,071.66</b>
			214,050.00		206,700.00		136,763.30
<b>70</b>	<b>APPROVISIONNEMENT ET ALIMENTATION EN EAU POTABLE</b>	<b>704,200.00</b>	<b>704,200.00</b>	<b>692,800.00</b>	<b>692,800.00</b>	<b>744,253.07</b>	<b>744,253.07</b>
<b>700</b>	<b>APPROVISIONNEMENT ET ALIMENTATION EN EAU POTABLE</b>	<b>704,200.00</b>	<b>704,200.00</b>	<b>692,800.00</b>	<b>692,800.00</b>	<b>744,253.07</b>	<b>744,253.07</b>
<b>700.30</b>	<b>CHARGES DE PERSONNEL</b>	<b>12,000.00</b>		<b>12,000.00</b>		<b>9,945.00</b>	
700.300.00	Commission des eaux	4,000.00		4,000.00		2,595.00	
700.301.10	Service de piquet	8,000.00		8,000.00		7,350.00	
<b>700.31</b>	<b>BIENS, SERVICES ET MARCHANDISES</b>	<b>267,000.00</b>		<b>264,000.00</b>		<b>254,709.07</b>	
700.312.00	Electricité	12,000.00		12,000.00		7,780.10	
700.312.10	Frais d'acquisition eau potable - Moyenne des 5 dernières années.	80,000.00		80,000.00		87,940.70	
700.314.00	Entretien et installation réseau - Entretien général du réseau : fr. 40'000.--. - Réalisations ponctuelles : fr. 30'000.--. - Entretien des hydrants : fr. 5'000.--. - Contrôle du réseau et recherches de fuites : fr. 5'000.--. - Source Bochonesse : fr. 10'000.--. - Système détection de fuite (par année) : fr. 20'000.--.	110,000.00		110,000.00		92,923.55	
700.314.10	Station de traitement des eaux	15,000.00		15,000.00		23,119.20	
700.315.00	Entretien et achats des compteurs d'eau	12,000.00		12,000.00		9,217.45	
700.318.00	Plan des conduites	10,000.00		10,000.00		10,000.00	
700.318.10	Frais analyses laboratoire	10,000.00		7,000.00		6,083.30	
700.318.20	Assurances	10,000.00		10,000.00		9,293.65	
700.318.30	Frais d'encaissement taxes par ESR SA	8,000.00		8,000.00		8,351.12	
<b>700.33</b>	<b>AMORTISSEMENTS</b>	<b>168,300.00</b>		<b>125,100.00</b>		<b>250,000.00</b>	
700.331.00	Réseau d'eau potable	168,300.00		125,100.00		250,000.00	
<b>700.39</b>	<b>IMPUTATIONS INTERNES</b>	<b>256,900.00</b>		<b>291,700.00</b>		<b>229,599.00</b>	
700.390.00	Personnel administratif et d'exploitation	172,900.00		197,700.00		148,487.00	
700.391.00	Intérêts sur emprunts	84,000.00		94,000.00		81,112.00	
<b>700.43</b>	<b>CONTRIBUTIONS</b>		<b>704,200.00</b>		<b>692,800.00</b>		<b>674,540.16</b>
700.434.00	Taxes annuelles d'eau potable		699,200.00		687,800.00		674,540.16

## Budget de fonctionnement par classification administrative

Compte	Libellé	Budget Charges	2017 Produits	Budget Charges	2016 Produits	Comptes Charges	2015 Produits
700.435.00	Travaux effectués pour des tiers		5,000.00		5,000.00		
<b>700.48</b>	<b>PRELEVEMENTS SUR LES FINANCEMENTS SPECIAUX</b>						<b>68,263.91</b>
700.480.00	Prélèvement sur financement spécial						68,263.91
<b>700.49</b>	<b>IMPUTATIONS INTERNES</b>						<b>1,449.00</b>
700.491.00	Intérêts imputés au service eau potable						1,449.00
<b>71</b>	<b>ASSAINISSEMENT DES EAUX USEES</b>	<b>650,000.00</b>	<b>650,000.00</b>	<b>627,000.00</b>	<b>627,000.00</b>	<b>642,398.09</b>	<b>642,398.09</b>
<b>710</b>	<b>ASSAINISSEMENT DES EAUX USEES</b>	<b>405,000.00</b>	<b>650,000.00</b>	<b>382,000.00</b>	<b>627,000.00</b>	<b>441,947.14</b>	<b>642,398.09</b>
<b>710.30</b>	<b>CHARGES DE PERSONNEL</b>	<b>4,000.00</b>		<b>4,000.00</b>		<b>2,275.00</b>	
710.300.00	Commission des égouts	4,000.00		4,000.00		2,275.00	
<b>710.31</b>	<b>BIENS, SERVICES ET MARCHANDISES</b>	<b>134,000.00</b>		<b>134,000.00</b>		<b>40,818.88</b>	
710.314.00	Entretien station de pompage	10,000.00		10,000.00		5,970.30	
710.314.10	Entretien et installation réseau - Entretien courant : fr. 15'000.--. - Réalisations ponctuelles : fr. 30'000.--. - Taxe fédérale contre les micropolluants : fr. 35'000.--.	80,000.00		80,000.00		20,279.90	
710.314.11	Entretien selon PGEE	30,000.00		30,000.00			
710.318.00	Frais d'encaissement taxes par ESR SA	7,000.00		7,000.00		7,568.68	
710.319.00	Plans des conduites	7,000.00		7,000.00		7,000.00	
<b>710.33</b>	<b>AMORTISSEMENTS</b>	<b>115,100.00</b>		<b>92,300.00</b>			
710.331.00	STEP & collecteurs des égouts	115,100.00		92,300.00			
<b>710.38</b>	<b>ATTRIBUTIONS AUX FINANCEMENTS SPECIAUX</b>					<b>229,884.26</b>	
710.380.00	Attribution financement spécial					229,884.26	
<b>710.39</b>	<b>IMPUTATIONS INTERNES</b>	<b>151,900.00</b>		<b>151,700.00</b>		<b>168,969.00</b>	
710.390.00	Personnel administratif et d'exploitation	151,900.00		151,700.00		168,969.00	
<b>710.43</b>	<b>CONTRIBUTIONS</b>		<b>627,000.00</b>		<b>615,000.00</b>		<b>623,481.09</b>
710.434.00	Taxes annuelles d'égouts		627,000.00		615,000.00		623,481.09
<b>710.48</b>	<b>PRELEVEMENTS SUR LE FINANCEMENTS SPECIAUX</b>						
<b>710.49</b>	<b>IMPUTATIONS INTERNES</b>		<b>23,000.00</b>		<b>12,000.00</b>		<b>18,917.00</b>
710.491.00	Intérêts imputés au service eaux-égouts		23,000.00		12,000.00		18,917.00

## Budget de fonctionnement par classification administrative

Compte	Libellé	Budget	2017	Budget	2016	Comptes	2015
		Charges	Produits	Charges	Produits	Charges	Produits
<b>711</b>	<b>STATION DEPURATION DES EAUX USEES</b>	<b>240,000.00</b>		<b>240,000.00</b>		<b>199,058.20</b>	
<b>711.31</b>	<b>BIENS, SERVICES ET MARCHANDISES</b>	<b>240,000.00</b>		<b>240,000.00</b>		<b>199,058.20</b>	
711.314.00	Frais d'exploitation de la STEP - Frais d'exploitation : fr. 205'000.--. - Elimination des boues (200 tonnes à fr. 175.--) : fr. 35'000.--.	240,000.00		240,000.00		199,058.20	
<b>712</b>	<b>EVACUATION DES EAUX DE SURFACE</b>	<b>5,000.00</b>		<b>5,000.00</b>		<b>1,392.75</b>	
<b>712.31</b>	<b>BIENS, SERVICES ET MARCHANDISES</b>	<b>5,000.00</b>		<b>5,000.00</b>		<b>1,392.75</b>	
712.314.00	Entretien des déversoirs d'orages	5,000.00		5,000.00		1,392.75	
<b>72</b>	<b>TRAITEMENT DES DECHETS</b>	<b>850,400.00</b>	<b>850,400.00</b>	<b>837,000.00</b>	<b>837,000.00</b>	<b>843,438.75</b>	<b>843,438.75</b>
<b>720</b>	<b>TRAITEMENT DES DECHETS</b>	<b>700,400.00</b>	<b>850,400.00</b>	<b>687,000.00</b>	<b>837,000.00</b>	<b>701,089.40</b>	<b>843,438.75</b>
<b>720.30</b>	<b>CHARGES DE PERSONNEL</b>						
<b>720.31</b>	<b>BIENS, SERVICES ET MARCHANDISES</b>	<b>443,500.00</b>		<b>423,500.00</b>		<b>365,083.35</b>	
720.310.00	Information	2,000.00		2,000.00		1,484.40	
720.311.00	Entretien des abris containers + containers - Entretien courant et nettoyage.	15,000.00		15,000.00		9,420.55	
720.314.00	Entretien du centre de tri de Luc	46,500.00		46,500.00		-8,302.95	
720.314.10	Entretien dépôt de terre Utignou - Nivellement et ensemencement.	10,000.00		10,000.00		3,143.15	
720.318.00	Evacuation des déchets : encombrants	240,000.00		200,000.00		232,473.30	
720.318.01	Evacuation des déchets : ordures + verres	130,000.00		130,000.00		116,864.90	
720.318.10	Frais d'étude			20,000.00		10,000.00	
<b>720.33</b>	<b>AMORTISSEMENTS</b>			<b>159,900.00</b>		<b>31,708.80</b>	
720.331.00	Installations et matériel			159,900.00		31,708.80	
<b>720.38</b>	<b>ATTRIBUTIONS AUX FINANCEMENTS SPECIAUX</b>	<b>130,800.00</b>				<b>144,472.25</b>	
720.380.00	Attribution financement spécial	130,800.00				144,472.25	
<b>720.39</b>	<b>IMPUTATIONS INTERNES</b>	<b>126,100.00</b>		<b>103,600.00</b>		<b>159,825.00</b>	
720.390.00	Personnel administratif et d'exploitation	126,100.00		103,600.00		158,678.00	
720.391.00	Intérêts sur emprunts					1,147.00	
<b>720.43</b>	<b>CONTRIBUTIONS</b>		<b>844,400.00</b>		<b>837,000.00</b>		<b>840,047.75</b>

## Budget de fonctionnement par classification administrative

Compte	Libellé	Budget Charges	2017 Produits	Budget Charges	2016 Produits	Comptes Charges	2015 Produits
720.434.00	Taxes d'enlèvement des ordures - Part des résidences secondaires : fr. 350'000.--.		842,400.00		835,000.00		838,023.25
720.434.10	Taxes centre de tri de Luc		2,000.00		2,000.00		2,024.50
<b>720.49</b>	<b>IMPUTATIONS INTERNES</b>		<b>6,000.00</b>				<b>3,391.00</b>
720.491.00	Intérêts imputés au service voirie		6,000.00				3,391.00
<b>721</b>	<b>USINE D'INCINERATION DES ORDURES MENAGERES</b>	<b>150,000.00</b>		<b>150,000.00</b>		<b>142,349.35</b>	
<b>721.35</b>	<b>DEDOMMAGEMENTS VERSES A DES COLLECTIVITES PUBLIQUES</b>	<b>150,000.00</b>		<b>150,000.00</b>		<b>142,349.35</b>	
721.352.00	Incineration des déchets	150,000.00		150,000.00		142,349.35	
<b>74</b>	<b>CIMETIERES, CREMATOIRES ET COLUMBARIUM</b>	<b>34,200.00</b>	<b>14,000.00</b>	<b>16,000.00</b>	<b>14,000.00</b>	<b>11,341.00</b>	<b>15,100.00</b>
<b>740</b>	<b>CIMETIERES, CREMATOIRES ET COLUMBARIUM</b>	<b>34,200.00</b>	<b>14,000.00</b>	<b>16,000.00</b>	<b>14,000.00</b>	<b>11,341.00</b>	<b>15,100.00</b>
<b>740.31</b>	<b>BIENS, SERVICES ET MARCHANDISES</b>	<b>30,000.00</b>		<b>10,000.00</b>		<b>7,457.00</b>	
740.314.00	Entretien du cimetière	30,000.00		10,000.00		7,457.00	
<b>740.39</b>	<b>IMPUTATIONS INTERNES</b>	<b>4,200.00</b>		<b>6,000.00</b>		<b>3,884.00</b>	
740.390.00	Entretien du cimetière	4,200.00		6,000.00		3,884.00	
<b>740.43</b>	<b>CONTRIBUTIONS</b>		<b>14,000.00</b>		<b>14,000.00</b>		<b>15,100.00</b>
740.434.00	Service des inhumations		14,000.00		14,000.00		15,100.00
<b>75</b>	<b>CORRECTION DES EAUX</b>	<b>77,600.00</b>	<b>2,000.00</b>	<b>77,900.00</b>	<b>2,000.00</b>	<b>55,132.50</b>	<b>33,019.55</b>
<b>750</b>	<b>CORRECTION DES EAUX</b>	<b>77,600.00</b>	<b>2,000.00</b>	<b>77,900.00</b>	<b>2,000.00</b>	<b>55,132.50</b>	<b>33,019.55</b>
<b>750.31</b>	<b>BIENS, SERVICES ET MARCHANDISES</b>	<b>58,500.00</b>		<b>63,500.00</b>		<b>15,644.50</b>	
750.314.00	Entretien des cours d'eau	58,500.00		63,500.00		15,644.50	
<b>750.39</b>	<b>IMPUTATIONS INTERNES</b>	<b>19,100.00</b>		<b>14,400.00</b>		<b>39,488.00</b>	
750.390.00	Entretien des cours d'eau	19,100.00		14,400.00		39,488.00	
<b>750.46</b>	<b>SUBVENTIONS</b>		<b>2,000.00</b>		<b>2,000.00</b>		<b>33,019.55</b>
750.461.00	Entretien des cours d'eau		2,000.00		2,000.00		33,019.55
<b>76</b>	<b>PROTECTION CONTRE LES AVALANCHES ET LES EBOULEMENTS</b>	<b>2,000.00</b>		<b>2,000.00</b>		<b>2,195.40</b>	
<b>760</b>	<b>PROTECTION CONTRE LES AVALANCHES ET LES EBOULEMENTS</b>	<b>2,000.00</b>		<b>2,000.00</b>		<b>2,195.40</b>	
<b>760.31</b>	<b>BIENS, SERVICES ET MARCHANDISES</b>	<b>2,000.00</b>		<b>2,000.00</b>		<b>2,195.40</b>	



## Budget de fonctionnement par classification administrative

Compte	Libellé	Budget Charges	2017 Produits	Budget Charges	2016 Produits	Comptes Charges	2015 Produits
760.314.00	Entretien des ouvrages paravalanches	2,000.00		2,000.00		2,195.40	
<b>77</b>	<b>PROTECTION DE LA NATURE</b>	<b>57,150.00</b>	<b>7,000.00</b>	<b>51,000.00</b>	<b>7,000.00</b>	<b>51,576.80</b>	<b>8,058.40</b>
<b>770</b>	<b>PROTECTION DE LA NATURE</b>	<b>57,150.00</b>	<b>7,000.00</b>	<b>51,000.00</b>	<b>7,000.00</b>	<b>51,576.80</b>	<b>8,058.40</b>
<b>770.31</b>	<b>BIENS, SERVICES ET MARCHANDISES</b>	<b>40,850.00</b>		<b>34,700.00</b>		<b>36,245.80</b>	
770.314.00	Entretien du paysage, fauchage des prés - Entretien ordinaire.	8,000.00		8,000.00		4,891.30	
770.319.00	Fonds cantonal des cours d'eau	27,850.00		21,700.00		26,202.20	
770.319.01	Franc du paysage (comp. redevances hydr)	5,000.00		5,000.00		5,152.30	
<b>770.39</b>	<b>IMPUTATIONS INTERNES</b>	<b>16,300.00</b>		<b>16,300.00</b>		<b>15,331.00</b>	
770.390.00	Entretien du paysage, fauchage des prés	16,300.00		16,300.00		15,331.00	
<b>770.43</b>	<b>CONTRIBUTIONS</b>		<b>7,000.00</b>		<b>7,000.00</b>		<b>8,058.40</b>
770.434.00	Facturation fauchage des prés		7,000.00		7,000.00		8,058.40
<b>78</b>	<b>PROTECTION DE L'ENVIRONNEMENT</b>	<b>2,000.00</b>		<b>2,000.00</b>			
<b>789</b>	<b>LUTTE CONTRE LA POLLUTION, AUTRES</b>	<b>2,000.00</b>		<b>2,000.00</b>			
<b>789.31</b>	<b>BIENS, SERVICES ET MARCHANDISES</b>	<b>2,000.00</b>		<b>2,000.00</b>			
789.314.00	Salubrité publique	2,000.00		2,000.00			
<b>79</b>	<b>AMENAGEMENT</b>	<b>148,100.00</b>	<b>84,000.00</b>	<b>167,800.00</b>	<b>87,000.00</b>	<b>163,499.35</b>	<b>90,803.80</b>
<b>790</b>	<b>AMENAGEMENT DU TERRITOIRE</b>	<b>148,100.00</b>	<b>84,000.00</b>	<b>167,800.00</b>	<b>87,000.00</b>	<b>163,499.35</b>	<b>90,803.80</b>
<b>790.30</b>	<b>CHARGES DE PERSONNEL</b>	<b>25,600.00</b>		<b>25,600.00</b>		<b>23,370.00</b>	
790.300.00	Commission de l'édilité	11,000.00		11,000.00		11,880.00	
790.300.05	Commission de l'aménagement du territoire	9,200.00		9,200.00		7,750.00	
790.300.10	Commission de l'environnement	5,400.00		5,400.00		3,740.00	
<b>790.31</b>	<b>BIENS, SERVICES ET MARCHANDISES</b>	<b>67,000.00</b>		<b>87,000.00</b>		<b>83,760.35</b>	
790.318.00	Plan d'aménagement du territoire	30,000.00		50,000.00		39,868.20	
790.318.01	Permis de construire	6,000.00		6,000.00		4,742.35	
790.318.02	Commission cantonale des constructions	30,000.00		30,000.00		38,444.80	
790.318.10	Commission consultative urbanisme	1,000.00		1,000.00		705.00	
<b>790.39</b>	<b>IMPUTATIONS INTERNES</b>	<b>55,500.00</b>		<b>55,200.00</b>		<b>56,369.00</b>	
790.390.00	Edilité	55,500.00		55,200.00		56,369.00	

**Budget de fonctionnement par classification administrative**

<b>Compte</b>	<b>Libellé</b>	<b>Budget</b>	<b>2017</b>	<b>Budget</b>	<b>2016</b>	<b>Comptes</b>	<b>2015</b>
		<b>Charges</b>	<b>Produits</b>	<b>Charges</b>	<b>Produits</b>	<b>Charges</b>	<b>Produits</b>
<b>790.43</b>	<b>CONTRIBUTIONS</b>		<b>84,000.00</b>		<b>87,000.00</b>		<b>90,803.80</b>
790.431.00	Taxes pour les autorisations de construire		80,000.00		80,000.00		87,425.10
790.431.10	Permis d'habiter		3,000.00		4,000.00		2,728.70
790.437.00	Amendes constructions		1,000.00		3,000.00		650.00

## Budget de fonctionnement par classification administrative

Compte	Libellé	Budget	2017	Budget	2016	Comptes	2015
		Charges	Produits	Charges	Produits	Charges	Produits
<b>8</b>	<b>ECONOMIE PUBLIQUE</b>	<b>1,707,201.00</b>	<b>1,458,401.00</b>	<b>1,328,400.00</b>	<b>1,663,700.00</b>	<b>1,422,400.15</b>	<b>1,464,936.09</b>
			248,800.00	335,300.00		42,535.94	
<b>80</b>	<b>AGRICULTURE</b>	<b>262,000.00</b>	<b>144,700.00</b>	<b>258,600.00</b>	<b>160,700.00</b>	<b>249,456.25</b>	<b>130,324.55</b>
<b>800</b>	<b>AGRICULTURE</b>	<b>145,000.00</b>	<b>69,000.00</b>	<b>132,500.00</b>	<b>66,500.00</b>	<b>146,355.40</b>	<b>62,060.60</b>
<b>800.30</b>	<b>CHARGES DE PERSONNEL</b>	<b>8,700.00</b>		<b>9,700.00</b>		<b>8,044.00</b>	
800.300.00	Commission agricole et viticole	7,000.00		8,000.00		7,900.00	
800.300.10	Police sanitaire du bétail	200.00		200.00			
800.300.11	Inspecteurs du bétail et aides	1,500.00		1,500.00		144.00	
<b>800.31</b>	<b>BIENS, SERVICES ET MARCHANDISES</b>	<b>74,500.00</b>		<b>66,000.00</b>		<b>60,021.10</b>	
800.313.00	Exploitation du domaine communal	17,000.00		12,000.00		15,114.30	
800.313.10	Lutte c/le ver de la grappe	50,000.00		47,500.00		38,886.00	
	- La commune contribue à cette action en mettant gratuitement son service comptable à disposition pour la facturation et l'encaissement des contributions des propriétaires de vignes.						
800.314.00	Lutte contre les mouches	6,000.00		5,000.00		5,023.90	
800.314.20	Entretien place phytosanitaire	1,500.00		1,500.00		996.90	
<b>800.36</b>	<b>SUBVENTIONS ACCORDEES</b>	<b>54,000.00</b>		<b>49,000.00</b>		<b>71,062.30</b>	
800.365.00	Consortages, exploitations agricoles	18,000.00		18,000.00		45,668.30	
800.365.10	Subventions pour le bétail	35,000.00		30,000.00		25,394.00	
800.365.20	Subvention réseau écologique	1,000.00		1,000.00			
<b>800.37</b>	<b>SUBVENTIONS REDISTRIBUEES</b>	<b>5,000.00</b>		<b>5,000.00</b>		<b>4,410.00</b>	
800.375.00	Subv. pour dommages non assurables	5,000.00		5,000.00		4,410.00	
<b>800.39</b>	<b>IMPUTATIONS INTERNES</b>	<b>2,800.00</b>		<b>2,800.00</b>		<b>2,818.00</b>	
800.390.00	Consortages, exploitations agricoles	2,800.00		2,800.00		2,818.00	
<b>800.42</b>	<b>REVENUS DES BIENS</b>		<b>14,000.00</b>		<b>14,000.00</b>		<b>18,764.60</b>
800.423.00	Revenu des vignes		14,000.00		14,000.00		18,764.60
<b>800.43</b>	<b>CONTRIBUTIONS</b>		<b>42,500.00</b>		<b>42,500.00</b>		<b>35,184.60</b>
800.435.00	Lutte c/le ver de la grappe		42,500.00		42,500.00		35,184.60
<b>800.46</b>	<b>SUBVENTIONS</b>		<b>7,500.00</b>		<b>5,000.00</b>		<b>3,701.40</b>

## Budget de fonctionnement par classification administrative

Compte	Libellé	Budget	2017	Budget	2016	Comptes	2015
		Charges	Produits	Charges	Produits	Charges	Produits
800.461.10	Lutte c/le ver de la grappe		7,500.00		5,000.00		3,701.40
<b>800.47</b>	<b>SUBVENTIONS REDISTRIBUEES</b>		<b>5,000.00</b>		<b>5,000.00</b>		<b>4,410.00</b>
800.471.00	Subv. pour dommages non assurables		5,000.00		5,000.00		4,410.00
<b>801</b>	<b>IRRIGATION</b>	<b>43,300.00</b>	<b>2,000.00</b>	<b>33,600.00</b>	<b>1,700.00</b>	<b>35,798.90</b>	<b>962.00</b>
<b>801.31</b>	<b>BIENS, SERVICES ET MARCHANDISES</b>	<b>15,000.00</b>		<b>11,000.00</b>		<b>3,430.90</b>	
801.314.00	Entretien des bisses	12,000.00		6,000.00		701.50	
801.314.01	Entretien des étangs	3,000.00		5,000.00		2,729.40	
<b>801.39</b>	<b>IMPUTATIONS INTERNES</b>	<b>28,300.00</b>		<b>22,600.00</b>		<b>32,368.00</b>	
801.390.00	Entretien des bisses	28,300.00		22,600.00		32,368.00	
<b>801.46</b>	<b>SUBVENTIONS</b>		<b>2,000.00</b>		<b>1,700.00</b>		<b>962.00</b>
801.461.00	Entretien et location des étangs		2,000.00		1,700.00		962.00
<b>802</b>	<b>CONSORTAGE FRISSES-SIGNESE</b>	<b>43,700.00</b>	<b>43,700.00</b>	<b>57,400.00</b>	<b>57,400.00</b>	<b>43,454.80</b>	<b>43,454.80</b>
<b>802.30</b>	<b>CHARGES DU PERSONNEL</b>	<b>24,300.00</b>		<b>24,200.00</b>		<b>32,423.65</b>	
802.301.10	Personnel d'exploitation	21,300.00		21,300.00		28,537.95	
802.303.00	Charges sociales AVS-AI-APG-AC	1,400.00		1,400.00		1,834.40	
802.303.01	Charges sociales AF	800.00		800.00		884.40	
802.305.00	Charges sociales accidents	300.00		300.00		418.90	
802.305.01	Charges sociales caisse maladie	500.00		400.00		748.00	
<b>802.31</b>	<b>BIENS, SERVICES ET MARCHANDISES</b>	<b>15,000.00</b>		<b>29,200.00</b>		<b>5,595.40</b>	
802.314.10	Entretien du réseau d'irrigation	15,000.00		29,200.00		5,595.40	
<b>802.38</b>	<b>ATTRIBUTIONS AUX FINANCEMENTS SPECIAUX</b>	<b>1,200.00</b>				<b>2,535.75</b>	
802.380.00	Attribution financement spécial	1,200.00				2,535.75	
<b>802.39</b>	<b>IMPUTATIONS INTERNES</b>	<b>3,200.00</b>		<b>4,000.00</b>		<b>2,900.00</b>	
802.390.00	Personnel administratif et d'exploitation	3,200.00		4,000.00		2,900.00	
<b>802.43</b>	<b>CONTRIBUTIONS</b>		<b>43,700.00</b>		<b>57,400.00</b>		<b>43,454.80</b>
802.434.00	Taxes annuelles d'irrigation Frisses-Signése		43,700.00		57,400.00		43,454.80
<b>803</b>	<b>CONSORTAGE SOUS LE CHATEAU</b>	<b>30,000.00</b>	<b>30,000.00</b>	<b>35,100.00</b>	<b>35,100.00</b>	<b>23,847.15</b>	<b>23,847.15</b>
<b>803.30</b>	<b>CHARGES DU PERSONNEL</b>	<b>15,400.00</b>		<b>15,400.00</b>		<b>10,372.75</b>	
803.301.10	Personnel d'exploitation	13,500.00		13,500.00		9,130.00	

## Budget de fonctionnement par classification administrative

Compte	Libellé	Budget Charges	2017 Produits	Budget Charges	2016 Produits	Comptes Charges	2015 Produits
803.303.00	Charges sociales AVS-AI-APG-AC	900.00		900.00		587.35	
803.303.01	Charges sociales AF	500.00		500.00		282.60	
803.305.00	Charges sociales accidents	200.00		200.00		133.80	
803.305.01	Charges sociales caisse maladie	300.00		300.00		239.00	
<b>803.31</b>	<b>BIENS, SERVICES ET MARCHANDISES</b>	<b>12,200.00</b>		<b>16,500.00</b>		<b>3,103.50</b>	
803.314.10	Entretien du réseau d'irrigation	12,200.00		16,500.00		3,103.50	
<b>803.33</b>	<b>AMORTISSEMENTS</b>						
<b>803.38</b>	<b>ATTRIBUTIONS AUX FINANCEMENTS SPECIAUX</b>					<b>8,270.90</b>	
803.380.00	Attribution financement spécial					8,270.90	
<b>803.39</b>	<b>IMPUTATIONS INTERNES</b>	<b>2,400.00</b>		<b>3,200.00</b>		<b>2,100.00</b>	
803.390.00	Personnel administratif et d'exploitation	2,400.00		3,200.00		2,100.00	
<b>803.43</b>	<b>CONTRIBUTIONS</b>		<b>30,000.00</b>		<b>35,100.00</b>		<b>23,847.15</b>
803.434.00	Taxes annuelles d'irrigation Sous le Château		30,000.00		35,100.00		23,847.15
<b>81</b>	<b>SYLVICULTURE</b>	<b>24,200.00</b>		<b>24,200.00</b>		<b>23,760.00</b>	
<b>810</b>	<b>SYLVICULTURE EN GENERAL</b>	<b>24,200.00</b>		<b>24,200.00</b>		<b>23,760.00</b>	
<b>810.31</b>	<b>BIENS, SERVICES ET MARCHANDISES</b>	<b>24,200.00</b>		<b>24,200.00</b>		<b>23,760.00</b>	
810.314.00	Surveillance, entretien des forêts	24,200.00		24,200.00		23,760.00	
<b>83</b>	<b>TOURISME</b>	<b>997,501.00</b>	<b>325,501.00</b>	<b>621,700.00</b>	<b>325,500.00</b>	<b>690,881.20</b>	<b>345,101.25</b>
<b>830</b>	<b>SOCIETE DE DEVELOPPEMENT</b>	<b>567,501.00</b>	<b>325,501.00</b>	<b>621,700.00</b>	<b>325,500.00</b>	<b>690,881.20</b>	<b>345,101.25</b>
<b>830.30</b>	<b>CHARGES DE PERSONNEL</b>	<b>6,000.00</b>		<b>5,200.00</b>		<b>21,790.00</b>	
830.300.00	Commission tourisme/promotion économique	6,000.00		5,200.00		21,790.00	
<b>830.31</b>	<b>BIENS, SERVICES ET MARCHANDISES</b>	<b>25,500.00</b>		<b>90,500.00</b>		<b>86,242.30</b>	
830.314.00	Entretien d'immeubles - Charges des locaux AV8 et AV15, Anzère.	25,500.00		25,500.00		21,997.30	
830.318.00	Bus navettes - Frais pris par Anzère Tourisme SA.			65,000.00		64,245.00	
<b>830.36</b>	<b>SUBVENTIONS ACCORDEES</b>	<b>236,001.00</b>		<b>226,000.00</b>		<b>263,721.50</b>	
830.365.00	Politique communale du tourisme / subv. touristique	215,000.00		215,000.00		260,502.50	

## Budget de fonctionnement par classification administrative

Compte	Libellé	Budget Charges	2017 Produits	Budget Charges	2016 Produits	Comptes Charges	2015 Produits
	- Contribution de base à Anzère Tourisme : fr. 140'000.--. - Financement marketing, décision du CC du 15.09.2016 : fr. 75'000.--.						
830.365.01	Redevances touristiques	1,000.00		1,000.00		1,000.00	
830.365.02	Politique communale du tourisme / mesures	20,000.00		10,000.00		2,219.00	
	- Manifestation du 1er août : fr. 8'000.--. - Fin des études : fr. 12'000.--.						
830.365.03	Taxe de séjour forfaitaire - Montant pour mémoire.		1.00				
<b>830.37</b>	<b>SUBVENTIONS REDISTRIBUEES</b>	<b>300,000.00</b>		<b>300,000.00</b>		<b>319,127.40</b>	
830.375.00	Taxe de promotion touristique	300,000.00		300,000.00		319,127.40	
<b>830.42</b>	<b>REVENUS DES BIENS</b>		<b>25,500.00</b>		<b>25,500.00</b>		<b>25,973.85</b>
830.423.00	Location Anzère Tourisme		25,500.00		25,500.00		25,973.85
<b>830.43</b>	<b>CONTRIBUTIONS</b>		<b>1.00</b>				
830.434.00	Taxe de séjour forfaitaire - Montant pour mémoire.		1.00				
<b>830.47</b>	<b>SUBVENTIONS REDISTRIBUEES</b>		<b>300,000.00</b>		<b>300,000.00</b>		<b>319,127.40</b>
830.475.00	Taxe de promotion touristique		300,000.00		300,000.00		319,127.40
<b>839</b>	<b>AUTRES SOCIETES</b>	<b>430,000.00</b>					
<b>839.36</b>	<b>SUBVENTIONS ACCORDEES</b>	<b>430,000.00</b>					
839.364.00	Anzère Spa & Wellness SA	430,000.00					
<b>84</b>	<b>INDUSTRIE, ARTISANAT ET COMMERCE</b>	<b>15,000.00</b>		<b>15,000.00</b>		<b>25,640.70</b>	
<b>840</b>	<b>INDUSTRIE, ARTISANAT ET COMMERCE</b>	<b>15,000.00</b>		<b>15,000.00</b>		<b>25,640.70</b>	
<b>840.31</b>	<b>BIENS, SERVICES ET MARCHANDISES</b>	<b>15,000.00</b>		<b>15,000.00</b>		<b>25,640.70</b>	
840.318.00	Promotion économique	15,000.00		15,000.00		25,640.70	
<b>86</b>	<b>ENERGIE</b>	<b>408,500.00</b>	<b>983,200.00</b>	<b>408,900.00</b>	<b>1,172,500.00</b>	<b>432,662.00</b>	<b>982,510.29</b>
<b>860</b>	<b>ELECTRICITE</b>	<b>343,000.00</b>	<b>971,200.00</b>	<b>343,000.00</b>	<b>1,160,500.00</b>	<b>342,720.00</b>	<b>969,641.65</b>
<b>860.30</b>	<b>CHARGES DE PERSONNEL</b>	<b>3,000.00</b>		<b>3,000.00</b>		<b>2,720.00</b>	
860.300.00	Commission de l'énergie	3,000.00		3,000.00		2,720.00	
<b>860.31</b>	<b>BIENS, SERVICES ET MARCHANDISES</b>	<b>340,000.00</b>		<b>340,000.00</b>		<b>340,000.00</b>	

## Budget de fonctionnement par classification administrative

Compte	Libellé	Budget 2017		Budget 2016		Comptes 2015	
		Charges	Produits	Charges	Produits	Charges	Produits
860.312.00	Achat électricité Lienne SA	340,000.00		340,000.00		340,000.00	
<b>860.43</b>	<b>CONTRIBUTIONS</b>		<b>971,200.00</b>		<b>1,160,500.00</b>		<b>969,641.65</b>
860.435.00	Vente électricité à l'ESR		761,300.00		950,600.00		759,763.25
860.435.10	Rbt frais de transport électricité		209,900.00		209,900.00		209,878.40
<b>869</b>	<b>AUTRES ENERGIES</b>	<b>65,500.00</b>	<b>12,000.00</b>	<b>65,900.00</b>	<b>12,000.00</b>	<b>89,942.00</b>	<b>12,868.64</b>
<b>869.31</b>	<b>BIENS, SERVICES ET MARCHANDISES</b>	<b>65,500.00</b>		<b>65,900.00</b>		<b>89,942.00</b>	
869.315.00	Entretien panneaux solaires	1,500.00		1,000.00			
869.318.00	Energie renouvelable	64,000.00		64,900.00		89,942.00	
	- Promotion des énergies renouvelables selon règlement : fr. 50'000.--.						
	- Achat d'électricité verte (programme Cité de l'Energie) : fr. 12'000.--.						
	- Participations à diverses manifestations + informations : fr. 2'000.--.						
<b>869.43</b>	<b>CONTRIBUTIONS</b>		<b>12,000.00</b>		<b>12,000.00</b>		<b>12,868.64</b>
869.435.00	Vente énergie solaire		12,000.00		12,000.00		12,868.64
<b>87</b>	<b>AUTRES EXPLOITATIONS ARTISANALES</b>		<b>5,000.00</b>		<b>5,000.00</b>		<b>7,000.00</b>
<b>870</b>	<b>EXPLOITATIONS ARTISANALES</b>		<b>5,000.00</b>		<b>5,000.00</b>		<b>7,000.00</b>
<b>870.41</b>	<b>PATENTES ET CONCESSIONS</b>		<b>5,000.00</b>		<b>5,000.00</b>		<b>7,000.00</b>
870.411.00	Concessions carrières		5,000.00		5,000.00		7,000.00

## Budget de fonctionnement par classification administrative

Compte	Libellé	Budget	2017	Budget	2016	Comptes	2015
		Charges	Produits	Charges	Produits	Charges	Produits
<b>9</b>	<b>FINANCES ET IMPOTS</b>	<b>3,499,900.00</b>	<b>12,627,100.00</b>	<b>3,368,600.00</b>	<b>12,561,700.00</b>	<b>3,902,935.08</b>	<b>13,656,744.77</b>
		9,127,200.00		9,193,100.00		9,753,809.69	
<b>90</b>	<b>IMPOTS</b>	<b>298,000.00</b>	<b>10,957,000.00</b>	<b>321,000.00</b>	<b>10,823,100.00</b>	<b>651,475.75</b>	<b>12,036,323.34</b>
<b>900</b>	<b>IMPOTS PERSONNES PHYSIQUES</b>	<b>246,000.00</b>	<b>10,315,000.00</b>	<b>261,000.00</b>	<b>10,192,100.00</b>	<b>573,650.05</b>	<b>11,288,478.34</b>
<b>900.31</b>	<b>BIENS, SERVICES ET MARCHANDISES</b>	<b>201,000.00</b>		<b>220,000.00</b>		<b>523,553.30</b>	
900.319.00	Pertes sur débiteurs	201,000.00		220,000.00		144,553.30	
900.319.10	Provision pour pertes sur débiteurs					379,000.00	
<b>900.34</b>	<b>PART A DES CONTRIBUTIONS SANS AFFECTATION</b>	<b>45,000.00</b>		<b>41,000.00</b>		<b>50,096.75</b>	
900.341.00	Impôt payé sur immeubles bâtis, art. 188	45,000.00		41,000.00		50,096.75	
<b>900.40</b>	<b>IMPOTS</b>		<b>10,315,000.00</b>		<b>10,192,100.00</b>		<b>11,288,478.34</b>
900.400.00	Impôt revenu des personnes physiques - Estimation budgétaire sur la base des impôts 2014.		6,800,000.00		6,750,000.00		7,145,523.54
900.400.10	Impôt fortune des personnes physiques - Estimation budgétaire sur la base des impôts 2014.		1,500,000.00		1,500,000.00		1,852,603.30
900.400.20	Impôt prélevé à la source - Moyenne des 5 dernières années.		250,000.00		250,000.00		254,219.35
900.400.30	Impôt personnel		30,000.00		30,000.00		31,566.65
900.400.40	Impôt global - 17 contribuables.		345,000.00		340,000.00		361,766.45
900.400.90	Impôts récupérés						42,269.15
900.402.00	Impôt foncier personnes physiques		567,000.00		565,000.00		633,686.00
900.402.20	Impôt sur immeubles bâtis, art. 188		45,000.00		45,000.00		46,183.65
900.403.00	Prestation en capital - Moyenne des 5 dernières années.		190,000.00		180,000.00		225,083.50
900.403.01	Impôts sur les gains immobiliers - Moyenne des 5 dernières années.		210,000.00		200,000.00		164,042.55
900.403.02	Impôt sur les gains de loterie - Moyenne des 5 dernières années.		3,000.00		5,000.00		2,063.85
900.403.10	Bénéfice de liquidation - Moyenne des 5 dernières années.		15,000.00		15,000.00		-10,159.85



## Budget de fonctionnement par classification administrative

Compte	Libellé	Budget Charges	2017 Produits	Budget Charges	2016 Produits	Comptes Charges	2015 Produits
900.404.00	Droits de mutation - Moyenne des 3 dernières années.		170,000.00		140,000.00		213,976.20
900.405.00	Impôt sur les successions et donations - Moyenne des 5 dernières années (excepté 2013, recette extraordinaire).		160,000.00		140,000.00		292,680.00
900.406.00	Impôt sur les chiens		29,000.00		30,100.00		29,210.00
900.407.00	Amendes fiscales		1,000.00		2,000.00		3,764.00
<b>901</b>	<b>IMPOTS PERSONNES MORALES</b>		<b>642,000.00</b>		<b>631,000.00</b>		<b>747,845.00</b>
<b>901.40</b>	<b>IMPOTS</b>		<b>642,000.00</b>		<b>631,000.00</b>		<b>747,845.00</b>
901.401.00	Impôt bénéfice des sociétés de capitaux - L'estimation budgétaire sur la base des impôts 2014.		230,000.00		220,000.00		297,111.75
901.401.10	Impôt capital des sociétés de capitaux - L'estimation budgétaire sur la base des impôts 2014.		135,000.00		135,000.00		189,128.85
901.402.00	Impôt foncier personnes morales		277,000.00		276,000.00		261,604.40
<b>909</b>	<b>AUTRES IMPOTS</b>	<b>52,000.00</b>		<b>60,000.00</b>		<b>77,825.70</b>	
<b>909.31</b>	<b>BIENS, SERVICES ET MARCHANDISES</b>	<b>52,000.00</b>		<b>60,000.00</b>		<b>77,825.70</b>	
909.319.00	Impôt cantonal	52,000.00		60,000.00		77,825.70	
<b>92</b>	<b>PEREQUATION FINANCIERE</b>		<b>418,300.00</b>		<b>434,200.00</b>		<b>391,992.00</b>
<b>920</b>	<b>PEREQUATION FINANCIERE</b>		<b>418,300.00</b>		<b>434,200.00</b>		<b>391,992.00</b>
<b>920.44</b>	<b>PART A DES RECETTES ET CONTRIBUTIONS SANS AFFECTATION</b>		<b>418,300.00</b>		<b>434,200.00</b>		<b>391,992.00</b>
920.444.00	Fonds de péréquation des ressources - Répartition Etat du Valais - RPT II.		106,800.00		133,700.00		97,215.00
920.444.01	Fonds de compensation des charges - Répartition Etat du Valais - RPT II.		311,500.00		300,500.00		294,777.00
<b>93</b>	<b>QUOTES-PARTS AUX RECETTES</b>		<b>898,000.00</b>		<b>907,000.00</b>		<b>903,792.23</b>
<b>932</b>	<b>PARTS DES COMMUNES AUX REGALES ET PATENTES</b>		<b>898,000.00</b>		<b>907,000.00</b>		<b>903,792.23</b>
<b>932.41</b>	<b>PATENTES ET CONCESSIONS</b>		<b>898,000.00</b>		<b>906,000.00</b>		<b>903,792.23</b>
932.410.00	Energie gratuite Lienne SA		50,000.00		60,000.00		52,261.71
932.411.00	Concessions et redevances hydrauliques		638,000.00		638,000.00		634,911.20
932.411.01	Redevances ESR SA		210,000.00		208,000.00		216,619.32

## Budget de fonctionnement par classification administrative

Compte	Libellé	Budget Charges	2017 Produits	Budget Charges	2016 Produits	Comptes Charges	2015 Produits
<b>932.44</b>	<b>PARTS RECETTES ET CONTRIBUTION SANS AFFECTATION</b>				<b>1,000.00</b>		
932.441.00	Parts aux recettes du canton				1,000.00		
<b>94</b>	<b>GERANCE DE LA FORTUNE ET DES DETTES</b>	<b>319,800.00</b>	<b>353,800.00</b>	<b>304,900.00</b>	<b>397,400.00</b>	<b>306,942.93</b>	<b>324,637.20</b>
<b>940</b>	<b>INTERETS</b>	<b>301,800.00</b>	<b>289,000.00</b>	<b>286,900.00</b>	<b>332,600.00</b>	<b>298,566.28</b>	<b>276,137.20</b>
<b>940.31</b>	<b>BIENS, SERVICES ET MARCHANDISES</b>	<b>1,500.00</b>		<b>1,000.00</b>		<b>3,956.83</b>	
940.318.00	Frais bancaires	1,500.00		1,000.00		3,956.83	
<b>940.32</b>	<b>INTERETS PASSIFS</b>	<b>271,300.00</b>		<b>273,900.00</b>		<b>270,852.45</b>	
940.322.00	Dettes à long terme	208,300.00		210,900.00		210,160.50	
940.329.00	Intérêts rémunérateurs sur acomptes payés	63,000.00		63,000.00		60,691.95	
<b>940.39</b>	<b>IMPUTATIONS INTERNES</b>	<b>29,000.00</b>		<b>12,000.00</b>		<b>23,757.00</b>	
940.391.00	Intérêts imputés aux services eau-égouts-voirie	29,000.00		12,000.00		23,757.00	
<b>940.42</b>	<b>REVENUS DES BIENS</b>		<b>205,000.00</b>		<b>238,600.00</b>		<b>193,878.20</b>
940.420.00	Intérêts sur placements		25,000.00		37,600.00		1,528.16
940.421.00	Intérêts de retard et frais récupérés		98,000.00		100,000.00		105,750.04
940.422.00	Dividendes et intérêts sur parts sociales		67,000.00		86,000.00		86,600.00
940.424.00	Impôts récupérés		15,000.00		15,000.00		
<b>940.49</b>	<b>IMPUTATIONS INTERNES</b>		<b>84,000.00</b>		<b>94,000.00</b>		<b>82,259.00</b>
940.491.00	Intérêts imputés aux services eau-égouts-voirie		84,000.00		94,000.00		82,259.00
<b>942</b>	<b>IMMEUBLES DU PATRIMOINE FINANCIER</b>	<b>18,000.00</b>	<b>64,800.00</b>	<b>18,000.00</b>	<b>64,800.00</b>	<b>8,376.65</b>	<b>48,500.00</b>
<b>942.31</b>	<b>BIENS, SERVICES ET MARCHANDISES</b>	<b>18,000.00</b>		<b>18,000.00</b>		<b>8,376.65</b>	
942.314.00	Entretien d'immeubles	18,000.00		18,000.00		8,376.65	
<b>942.42</b>	<b>REVENUS DES BIENS</b>		<b>64,800.00</b>		<b>64,800.00</b>		<b>48,500.00</b>
942.423.00	Location place de parc Télé Anzère		30,000.00		30,000.00		30,000.00
942.423.10	Locaux à Botyre		34,800.00		34,800.00		18,500.00
<b>99</b>	<b>POSTES NON VENTILES</b>	<b>2,882,100.00</b>		<b>2,742,700.00</b>		<b>2,944,516.40</b>	
<b>990</b>	<b>AMORTISSEMENTS</b>	<b>2,882,100.00</b>		<b>2,742,700.00</b>		<b>2,944,516.40</b>	
<b>990.33</b>	<b>AMORTISSEMENT</b>	<b>2,882,100.00</b>		<b>2,742,700.00</b>		<b>2,944,516.40</b>	
990.331.00	Patrimoine administratif - amortissements ordinaires	2,582,100.00		2,442,700.00		2,644,516.40	
990.332.00	Patrimoine administratif - amortissements complémentair	300,000.00		300,000.00		300,000.00	

**Budget de fonctionnement par classification administrative**

<b>Compte</b>	<b>Libellé</b>	<b>Budget</b>	<b>2017</b>	<b>Budget</b>	<b>2016</b>	<b>Comptes</b>	<b>2015</b>
		<b>Charges</b>	<b>Produits</b>	<b>Charges</b>	<b>Produits</b>	<b>Charges</b>	<b>Produits</b>

**Budget de fonctionnement par classification administrative**

<b>Compte</b>	<b>Libellé</b>	<b>Budget Charges</b>	<b>2017 Produits</b>	<b>Budget Charges</b>	<b>2016 Produits</b>	<b>Comptes Charges</b>	<b>2015 Produits</b>
		20,012,651.00	19,385,151.00	18,722,400.00	19,269,400.00	19,432,303.26	20,509,393.38
	<b>Excédent de charge</b>		627,500.00				
	<b>Excédent de revenu</b>			547,000.00			
	<b>Excédent de revenu</b>					1,077,090.12	
		20,012,651.00	20,012,651.00	19,269,400.00	19,269,400.00	20,509,393.38	20,509,393.38

**4.**

# **Détail du compte des investissements**

**Budget d'Investissement par classification administrative**

Compte	Libellé	Budget	2017	Budget	2016	Comptes	2015
		Charges	Produits	Charges	Produits	Charges	Produits
<b>0</b>	<b>ADMINISTRATION GENERALE</b>	<b>224,500.00</b>		<b>173,000.00</b>		<b>153,170.25</b>	
			224,500.00		173,000.00		153,170.25
<b>02</b>	<b>ADMINISTRATION GENERALE</b>	<b>224,500.00</b>		<b>173,000.00</b>		<b>153,170.25</b>	
<b>029</b>	<b>ADMINISTRATION GENERALE, DIVERS</b>	<b>224,500.00</b>		<b>173,000.00</b>		<b>153,170.25</b>	
<b>029.50</b>	<b>INVESTISSEMENTS PROPRES</b>	<b>224,500.00</b>		<b>173,000.00</b>		<b>153,170.25</b>	
029.500.00	Biens-fonds - Achat de terrains pour zone d'intérêt public.	150,000.00		85,000.00		97,763.45	
029.503.00	Bâtiments administratifs - Modernisation alarmes et détection incendie : fr. 6'500.--. - Remplacement des stores : fr. 28'000.--.	34,500.00		48,000.00			
029.506.00	Equipement du bureau communal - Equipement informatique et salle du conseil.	40,000.00				35,406.80	
029.506.10	Véhicules			40,000.00		20,000.00	

## Budget d'Investissement par classification administrative

Compte	Libellé	Budget 2017		Budget 2016		Comptes 2015	
		Charges	Produits	Charges	Produits	Charges	Produits
<b>1</b>	<b>SECURITE PUBLIQUE</b>	<b>25,000.00</b>	<b>18,250.00</b>	<b>40,000.00</b>	<b>27,200.00</b>	<b>126,418.10</b>	<b>28,600.70</b>
			6,750.00		12,800.00		97,817.40
<b>11</b>	<b>POLICE</b>					<b>96,370.80</b>	
<b>113</b>	<b>CORPS DE POLICE LOCALE</b>					<b>96,370.80</b>	
<b>113.50</b>	<b>INVESTISSEMENTS PROPRES</b>					<b>96,370.80</b>	
113.506.10	Horodateurs					96,370.80	
<b>14</b>	<b>POLICE DU FEU</b>	<b>25,000.00</b>	<b>18,250.00</b>	<b>40,000.00</b>	<b>27,200.00</b>	<b>30,047.30</b>	<b>28,600.70</b>
<b>140</b>	<b>POLICE DU FEU</b>	<b>25,000.00</b>	<b>18,250.00</b>	<b>40,000.00</b>	<b>27,200.00</b>	<b>30,047.30</b>	<b>28,600.70</b>
<b>140.50</b>	<b>INVESTISSEMENTS PROPRES</b>	<b>25,000.00</b>		<b>40,000.00</b>		<b>30,047.30</b>	
140.506.01	Matériel et machines CSP Adret	25,000.00		40,000.00		27,455.30	
140.506.10	Matériel Ayent					2,592.00	
<b>140.66</b>	<b>SUBVENTIONS ACQUISES</b>		<b>18,250.00</b>		<b>27,200.00</b>		<b>28,600.70</b>
140.661.00	Etat du Valais		10,750.00		12,900.00		7,535.80
140.662.00	Commune d'Arbaz		2,100.00		4,000.00		13,398.30
140.662.01	Commune de Grimisuat		5,400.00		10,300.00		7,666.60

**Budget d'Investissement par classification administrative**

Compte	Libellé	Budget	2017	Budget	2016	Comptes	2015
		Charges	Produits	Charges	Produits	Charges	Produits
<b>2</b>	<b>ENSEIGNEMENT ET FORMATION</b>	<b>145,000.00</b>		<b>755,000.00</b>	<b>194,500.00</b>	<b>696,685.75</b>	<b>130,000.00</b>
			145,000.00		560,500.00		566,685.75
<b>21</b>	<b>ECOLE PUBLIQUES OBLIGATOIRES</b>	<b>145,000.00</b>		<b>755,000.00</b>	<b>194,500.00</b>	<b>696,685.75</b>	<b>130,000.00</b>
<b>210</b>	<b>ECOLE PRIMAIRE</b>	<b>100,000.00</b>		<b>713,000.00</b>	<b>194,500.00</b>	<b>696,685.75</b>	<b>130,000.00</b>
<b>210.50</b>	<b>INVESTISSEMENTS PROPRES</b>	<b>100,000.00</b>		<b>713,000.00</b>		<b>696,685.75</b>	
210.503.00	Ecole de Botyre - Alimentation électrique et informatique.	100,000.00		713,000.00		680,075.35	
210.506.00	Achat de matériel					16,610.40	
<b>210.66</b>	<b>SUBVENTIONS ACQUISES</b>				<b>194,500.00</b>		<b>130,000.00</b>
210.661.00	Ecole de Botyre				194,500.00		130,000.00
<b>211</b>	<b>ECOLE SECONDAIRE DU 1er DEGRE, CYCLE D'ORIENTATION</b>	<b>45,000.00</b>		<b>42,000.00</b>			
<b>211.50</b>	<b>INVESTISSEMENTS PROPRES</b>	<b>45,000.00</b>		<b>42,000.00</b>			
211.503.01	Réfection ancien bâtiment St-Romain - Equipement de sonorisation salle de gym.	45,000.00		32,000.00			
211.506.00	Aménagement CO			10,000.00			



## Budget d'Investissement par classification administrative

Compte	Libellé	Budget 2017		Budget 2016		Comptes 2015	
		Charges	Produits	Charges	Produits	Charges	Produits
<b>3</b>	<b>CULTURE, LOISIRS ET CULTE</b>	<b>70,000.00</b>		<b>123,000.00</b>		<b>30,018.85</b>	<b>1,550.00</b>
			70,000.00		123,000.00		28,468.85
<b>34</b>	<b>SPORTS</b>	<b>70,000.00</b>		<b>123,000.00</b>		<b>30,018.85</b>	<b>1,550.00</b>
<b>340</b>	<b>SPORTS</b>	<b>70,000.00</b>		<b>123,000.00</b>		<b>30,018.85</b>	<b>1,550.00</b>
<b>340.50</b>	<b>INVESTISSEMENTS PROPRES</b>	<b>70,000.00</b>		<b>123,000.00</b>		<b>30,018.85</b>	
340.503.00	Infrastructures sportives - Aménagement piste VTT (reliquat) : fr. 20'000.--. - Homologation chemins piétons d'hiver : fr. 30'000.--. - Terrain de foot : fr. 20'000.--.	70,000.00		123,000.00		30,018.85	
<b>340.66</b>	<b>SUBVENTIONS ACQUISES</b>						<b>1,550.00</b>
340.661.00	Etat du Valais						1,550.00

**Budget d'Investissement par classification administrative**

<b>Compte</b>	<b>Libellé</b>	<b>Budget Charges</b>	<b>2017 Produits</b>	<b>Budget Charges</b>	<b>2016 Produits</b>	<b>Comptes Charges</b>	<b>2015 Produits</b>
<b>4</b>	<b>SANTE</b>	<b>9,500.00</b>					
			9,500.00				
<b>49</b>	<b>AUTRES DEPENSES DE SANTE</b>	<b>9,500.00</b>					
<b>490</b>	<b>AUTRES DEPENSES DE SANTE</b>	<b>9,500.00</b>					
<b>490.56</b>	<b>SUBVENTIONS ACCORDEES</b>	<b>9,500.00</b>					
490.561.00	Etat du Valais - dispositif pré-hospitalier - L'estimation budgétaire est fournie par l'Etat du Valais.	9,500.00					

**Budget d'Investissement par classification administrative**

Compte	Libellé	Budget 2017		Budget 2016		Comptes 2015	
		Charges	Produits	Charges	Produits	Charges	Produits
<b>5</b>	<b>PREVOYANCE SOCIALE</b>	<b>20,000.00</b>		<b>15,900.00</b>		<b>18,829.18</b>	
			20,000.00		15,900.00		18,829.18
<b>55</b>	<b>HANDICAPES</b>	<b>20,000.00</b>		<b>15,900.00</b>		<b>18,829.18</b>	
<b>550</b>	<b>HANDICAPES</b>	<b>20,000.00</b>		<b>15,900.00</b>		<b>18,829.18</b>	
<b>550.56</b>	<b>ENCOURAGEMENT CONSTRUCTION LOGEMENTS A CARACTERE S</b>	<b>20,000.00</b>		<b>15,900.00</b>		<b>18,829.18</b>	
550.561.00	Institutions handicapés/sociales - L'estimation budgétaire est fournie par l'Etat du VS.	20,000.00		15,900.00		18,829.18	

## Budget d'Investissement par classification administrative

Compte	Libellé	Budget Charges	2017 Produits	Budget Charges	2016 Produits	Comptes Charges	2015 Produits
<b>6</b>	<b>TRAFIC</b>	<b>810,000.00</b>		<b>933,000.00</b>		<b>1,166,154.75</b>	<b>60,000.00</b>
			810,000.00		933,000.00		1,106,154.75
<b>61</b>	<b>ROUTES CANTONALES</b>	<b>50,000.00</b>		<b>350,000.00</b>		<b>354,361.35</b>	
<b>610</b>	<b>ROUTES CANTONALES</b>	<b>50,000.00</b>		<b>350,000.00</b>		<b>354,361.35</b>	
<b>610.56</b>	<b>SUBVENTIONS ACCORDEES</b>	<b>50,000.00</b>		<b>350,000.00</b>		<b>354,361.35</b>	
610.561.00	Frais de construction du réseau des routes cantonales - L'estimation budgétaire est fournie par l'Etat du Valais.	50,000.00		350,000.00		354,361.35	
<b>62</b>	<b>ROUTES COMMUNALES</b>	<b>760,000.00</b>		<b>583,000.00</b>		<b>811,793.40</b>	<b>60,000.00</b>
<b>620</b>	<b>RESEAU DES ROUTES COMMUNALES</b>	<b>760,000.00</b>		<b>583,000.00</b>		<b>811,793.40</b>	<b>60,000.00</b>
<b>620.50</b>	<b>INVESTISSEMENTS PROPRES</b>	<b>760,000.00</b>		<b>583,000.00</b>		<b>811,793.40</b>	
620.500.00	Aménagement des espaces publics					9,905.00	
620.501.10	Croix de la Mission	240,000.00		240,000.00		30,025.85	
620.501.12	Route de Bonnefille - Ce montant pourrait être affecté à l'aménagement de places de parc.	300,000.00					
620.501.13	Rue des Luys			225,000.00			
620.501.19	Eclairage publique	30,000.00		98,000.00		176,251.50	
620.501.23	Aménagement places de parc					109,932.00	
620.501.27	Route des Chênes					32,179.95	
620.501.30	Raccordement Manau					75,059.80	
620.501.31	Route de Corbaraye					378,439.30	
620.501.32	Chemin du Regrin	190,000.00		20,000.00			
<b>620.66</b>	<b>SUBVENTIONS ACQUISES</b>						<b>60,000.00</b>
620.669.00	Eclairage publique						60,000.00

## Budget d'Investissement par classification administrative

Compte	Libellé	Budget 2017		Budget 2016		Comptes 2015	
		Charges	Produits	Charges	Produits	Charges	Produits
<b>7</b>	<b>PROTECTION ET AMENAGEMENT DE L'ENVIRONNEMENT</b>	<b>1,600,900.00</b>	<b>445,000.00</b>	<b>1,739,500.00</b>	<b>614,000.00</b>	<b>999,649.30</b>	<b>657,861.00</b>
			1,155,900.00		1,125,500.00		341,788.30
<b>70</b>	<b>APPROVISIONNEMENT ET ALIMENTATION EN EAU POTABLE</b>	<b>765,000.00</b>	<b>75,000.00</b>	<b>454,000.00</b>	<b>55,000.00</b>	<b>273,176.30</b>	<b>148,453.40</b>
<b>700</b>	<b>APPROVISIONNEMENT ET ALIMENTATION EN EAU POTABLE</b>	<b>765,000.00</b>	<b>75,000.00</b>	<b>454,000.00</b>	<b>55,000.00</b>	<b>273,176.30</b>	<b>148,453.40</b>
<b>700.50</b>	<b>INVESTISSEMENTS PROPRES</b>	<b>765,000.00</b>		<b>454,000.00</b>		<b>273,176.30</b>	
700.500.00	Recherche de source			30,000.00			
700.501.02	Réfection conduites des villages - Entre autres, réfection installation du pompage du Rawyl : fr. 400'000.--.	765,000.00		424,000.00		273,176.30	
<b>700.61</b>	<b>CONTRIBUTIONS DE TIERS</b>		<b>70,000.00</b>		<b>50,000.00</b>		<b>95,927.70</b>
700.610.00	Taxes de raccordement		70,000.00		50,000.00		95,927.70
<b>700.66</b>	<b>SUBVENTIONS ACQUISES</b>		<b>5,000.00</b>		<b>5,000.00</b>		<b>52,525.70</b>
700.661.00	Subv. cant. défense incendie		5,000.00		5,000.00		52,525.70
<b>71</b>	<b>ASSAINISSEMENT DES EAUX USEES</b>	<b>280,000.00</b>	<b>70,000.00</b>	<b>206,000.00</b>	<b>50,000.00</b>	<b>101,189.25</b>	<b>101,189.25</b>
<b>710</b>	<b>ASSAINISSEMENT DES EAUX USEES</b>	<b>130,000.00</b>	<b>70,000.00</b>	<b>126,000.00</b>	<b>50,000.00</b>	<b>101,189.25</b>	<b>101,189.25</b>
<b>710.50</b>	<b>INVESTISSEMENTS PROPRES</b>	<b>130,000.00</b>		<b>126,000.00</b>		<b>86,022.30</b>	
710.501.04	PGEE : rénovation du réseau	130,000.00		126,000.00		86,022.30	
<b>710.59</b>	<b>REPORT DE RECETTES AU BILAN</b>					<b>15,166.95</b>	
710.590.00	Recettes reportées au bilan					15,166.95	
<b>710.61</b>	<b>CONTRIBUTIONS DE TIERS</b>		<b>70,000.00</b>		<b>50,000.00</b>		<b>101,189.25</b>
710.610.00	Taxes de raccordement		70,000.00		50,000.00		101,189.25
<b>711.50</b>	<b>INVESTISSEMENTS PROPRES</b>	<b>150,000.00</b>		<b>80,000.00</b>			
711.503.00	STEP - Etude de réhabilitation ou de raccordement à la STEP de Chandoline (Sion).	150,000.00		80,000.00			
<b>72</b>	<b>TRAITEMENT DES DECHETS</b>					<b>31,708.80</b>	
<b>720</b>	<b>TRAITEMENT DES DECHETS</b>					<b>31,708.80</b>	

## Budget d'Investissement par classification administrative

Compte	Libellé	Budget Charges	2017 Produits	Budget Charges	2016 Produits	Comptes Charges	2015 Produits
<b>720.50</b>	<b>INVESTISSEMENTS PROPRES</b>					<b>31,708.80</b>	
720.501.10	Abris à containers et containers					31,708.80	
<b>74</b>	<b>CIMETIERES, CREMATOIRES ET COLUMBARIUM</b>	<b>20,000.00</b>		<b>44,000.00</b>			
<b>740</b>	<b>CIMETIERES, CREMATOIRES ET COLUMBARIUM</b>	<b>20,000.00</b>		<b>44,000.00</b>			
<b>740.50</b>	<b>INVESTISSEMENTS PROPRES</b>	<b>20,000.00</b>		<b>44,000.00</b>			
740.501.00	Cimetière - Aménagement columbarium 2ème partie : fr. 20'000.--.	20,000.00		44,000.00			
<b>75</b>	<b>CORRECTION DES EAUX</b>	<b>535,900.00</b>	<b>300,000.00</b>	<b>950,500.00</b>	<b>509,000.00</b>	<b>13,500.00</b>	
<b>750</b>	<b>CORRECTION DES EAUX</b>	<b>535,900.00</b>	<b>300,000.00</b>	<b>950,500.00</b>	<b>509,000.00</b>	<b>13,500.00</b>	
<b>750.50</b>	<b>INVESTISSEMENTS PROPRES</b>	<b>526,000.00</b>		<b>937,000.00</b>			
750.501.00	Réfection des torrents	526,000.00		937,000.00			
<b>750.56</b>	<b>SUBVENTIONS ACCORDEES</b>	<b>9,900.00</b>		<b>13,500.00</b>		<b>13,500.00</b>	
750.561.00	3ème correction du Rhône	9,900.00		13,500.00		13,500.00	
<b>750.66</b>	<b>SUBVENTIONS ACQUISES</b>		<b>300,000.00</b>		<b>509,000.00</b>		
750.661.00	Subventions cantonales		300,000.00		509,000.00		
<b>76</b>	<b>PROTECTION CONTRE LES AVALANCHES ET LES EBOULEMENTS</b>					<b>50,023.95</b>	<b>34,745.35</b>
<b>760</b>	<b>PROTECTION CONTRE LES AVALANCHES ET LES EBOULEMENTS</b>					<b>50,023.95</b>	<b>34,745.35</b>
<b>760.50</b>	<b>INVESTISSEMENTS PROPRES</b>					<b>50,023.95</b>	
760.501.00	Protections avalanches					50,023.95	
<b>760.66</b>	<b>SUBVENTIONS ACQUISES</b>						<b>34,745.35</b>
760.660.00	Subv. féd. protections avalanches						21,233.25
760.661.00	Subv. cant. protections avalanches						13,512.10
<b>79</b>	<b>AMENAGEMENT</b>			<b>85,000.00</b>		<b>530,051.00</b>	<b>373,473.00</b>
<b>790</b>	<b>AMENAGEMENT DU TERRITOIRE</b>			<b>85,000.00</b>		<b>530,051.00</b>	<b>373,473.00</b>
<b>790.50</b>	<b>INVESTISSEMENTS PROPRES</b>			<b>85,000.00</b>		<b>530,051.00</b>	
790.501.02	Remembrement Luc-Fortunau					60,413.35	
790.501.10	Remembrement Rougenan					207,584.00	

## Budget d'Investissement par classification administrative

Compte	Libellé	Budget 2017		Budget 2016		Comptes 2015	
		Charges	Produits	Charges	Produits	Charges	Produits
790.501.11	Remembrement Gevrés-Boulleux					7,708.85	
790.501.13	Remembrement zone artisanale Blignou					226,950.60	
790.501.14	Remembrement Place-Villa					20,868.15	
790.501.15	Remembrement St-Romain					6,526.05	
790.501.20	Remembrements			85,000.00			
<b>790.61</b>	<b>CONTRIBUTIONS DE TIERS</b>						<b>373,473.00</b>
790.610.10	Remembrement Rougenan						178,473.00
790.610.15	Remembrement zone artisanale Blignou						195,000.00

## Budget d'Investissement par classification administrative

Compte	Libellé	Budget	2017	Budget	2016	Comptes	2015
		Charges	Produits	Charges	Produits	Charges	Produits
<b>8</b>	<b>ECONOMIE PUBLIQUE</b>	<b>604,000.00</b>	<b>224,400.00</b>	<b>514,000.00</b>	<b>224,400.00</b>	<b>616,083.90</b>	<b>272,679.25</b>
			379,600.00		289,600.00		343,404.65
<b>80</b>	<b>AGRICULTURE</b>	<b>374,000.00</b>	<b>224,400.00</b>	<b>374,000.00</b>	<b>224,400.00</b>	<b>616,083.90</b>	<b>272,679.25</b>
<b>800</b>	<b>AGRICULTURE</b>	<b>374,000.00</b>	<b>224,400.00</b>	<b>374,000.00</b>	<b>224,400.00</b>	<b>616,083.90</b>	<b>272,679.25</b>
<b>800.50</b>	<b>INVESTISSEMENTS PROPRES</b>	<b>374,000.00</b>		<b>374,000.00</b>		<b>616,083.90</b>	
800.501.00	Irrigation par aspersion					-20,646.30	
800.501.01	Remise en état périodique des chemins (REP)					539,443.00	
800.501.02	Chemins à pied et chenillards - 3ème étape.	374,000.00		374,000.00		91,980.95	
800.501.03	Mesures de compensations					5,306.25	
<b>800.66</b>	<b>SUBVENTIONS ACQUISES</b>		<b>224,400.00</b>		<b>224,400.00</b>		<b>272,679.25</b>
800.661.00	Subventions cantonales		224,400.00		224,400.00		231,654.95
800.661.01	Subventions cantonales (proj. compensation)						41,024.30
<b>83</b>	<b>TOURISME</b>	<b>60,000.00</b>		<b>140,000.00</b>			
<b>830</b>	<b>SOCIETE DE DEVELOPPEMENT</b>	<b>60,000.00</b>		<b>140,000.00</b>			
<b>830.50</b>	<b>INVESTISSEMENTS PROPRES</b>	<b>60,000.00</b>		<b>140,000.00</b>			
830.503.01	Autres locaux à Anzère			40,000.00			
830.509.10	Mesures politique communale du tourisme - Signalétique + aménagement de la place de pique-nique de Clavau.	60,000.00		100,000.00			
<b>86</b>	<b>ENERGIE</b>	<b>170,000.00</b>					
<b>869</b>	<b>AUTRES ENERGIES</b>	<b>170,000.00</b>					
<b>869.50</b>	<b>INVESTISSEMENTS PROPRES</b>	<b>170,000.00</b>					
869.509.00	Mesures d'économies d'énergie - Installation de panneaux solaires thermiques sur le toit du centre scolaire de Botyre.	170,000.00					



**Budget d'Investissement par classification administrative**

Compte	Libellé	Budget 2017		Budget 2016		Comptes 2015	
		Charges	Produits	Charges	Produits	Charges	Produits
<b>9</b>	<b>FINANCES ET IMPOTS</b>	<b>5,000.00</b>	<b>36,000.00</b>	<b>632,000.00</b>	<b>36,000.00</b>	<b>305,528.00</b>	<b>97,901.00</b>
		31,000.00			596,000.00		207,627.00
<b>94</b>	<b>GERANCE DE LA FORTUNE ET DES DETTES</b>	<b>5,000.00</b>	<b>36,000.00</b>	<b>632,000.00</b>	<b>36,000.00</b>	<b>305,528.00</b>	<b>97,901.00</b>
<b>942</b>	<b>IMMEUBLES DU PATRIMOINE FINANCIER</b>	<b>5,000.00</b>	<b>36,000.00</b>	<b>632,000.00</b>	<b>36,000.00</b>	<b>305,528.00</b>	<b>97,901.00</b>
<b>942.52</b>	<b>PRETS ET PARTICIPATIONS PERMANENTES</b>	<b>5,000.00</b>		<b>632,000.00</b>		<b>305,528.00</b>	
942.525.01	Anzère Spa & Wellness SA			557,000.00		300,000.00	
942.525.02	Fondation Maison peinte			70,000.00			
942.526.00	Bourses d'études	5,000.00		5,000.00		5,528.00	
<b>942.62</b>	<b>REMBOURSEMENT PRÊTS ET PARTICIPATIONS PERMANENTES</b>		<b>36,000.00</b>		<b>36,000.00</b>		<b>97,901.00</b>
942.625.04	Prêt Fondation Maison Peinte		36,000.00		36,000.00		97,901.00

**Budget d'Investissement par classification administrative**

<b>Compte</b>	<b>Libellé</b>	<b>Budget Charges</b>	<b>2017 Produits</b>	<b>Budget Charges</b>	<b>2016 Produits</b>	<b>Comptes Charges</b>	<b>2015 Produits</b>
		3,513,900.00	723,650.00	4,925,400.00	1,096,100.00	4,112,538.08	1,248,591.95
	<b>Excédent de charge</b>		2,790,250.00				
	<b>Excédent de charge</b>				3,829,300.00		
	<b>Excédent de charge</b>						2,863,946.13
		3,513,900.00	3,513,900.00	4,925,400.00	4,925,400.00	4,112,538.08	4,112,538.08