



Budget 2021

Contenu :

1. Message introductif
2. Aperçu des principaux éléments :
 - Indicateurs financiers
 - coûts induits
3. Détail du compte de fonctionnement
4. Détail du compte des investissements

1.

Message introductif



MESSAGE DU CONSEIL COMMUNAL **AU CONSEIL GENERAL**

Monsieur le Président du Conseil général,
Mesdames et Messieurs les Conseillers Généraux,

Nous avons le plaisir de soumettre à votre approbation le budget 2021. Il vous est remis conformément aux dispositions de l'art. 17 de la loi sur les communes ainsi qu'à celles du règlement du Conseil Général.

Le budget a été examiné par la commission des finances et adopté par le Conseil communal lors de sa séance du 16 octobre 2020.

1. Résumé des principaux éléments du budget 2021

COMPTE DE FONCTIONNEMENT

Charges financières	20'937'650
Revenus financiers	23'304'436
Marge d'autofinancement	2'366'786
Amortissements ordinaires	3'194'500
Amortissements complémentaires	300'000
Excédent de charges	-1'127'714

COMPTE D'INVESTISSEMENTS

Total des dépenses	10'356'300
Total des recettes	1'198'200
Total investissements nets	9'158'100

FINANCEMENT DES INVESTISSEMENTS

Investissements nets	9'158'100
Marge d'autofinancement	2'366'786

**Insuffisance de financement =
recours théorique à l'emprunt**

6'791'314

VARIATION DE LA FORTUNE

Investissements nets à reporter au bilan	9'158'100
Insuffisance de financement = recours à l'emprunt	-6'791'314
Amortissements comptables	-3'494'500
Diminution de la fortune nette	-1'127'714

2. Le budget 2021

Avec une marge d'autofinancement de 2'366'786 de francs, le budget 2021 prévoit une perte de CHF 1'127'714 en légère hausse par rapport à celui de 2020.

Par rapport aux importants investissements qui attendent notre collectivité ces prochaines années (nouveaux locaux pour la crèche, approvisionnement en eau potable, mutualisation de la Step, rénovation du stade de Lényre, etc.), la marge d'autofinancement peut paraître modeste. Ce constat n'appelle, cependant, pas de mesures imminentes. La situation financière de la Commune, avec une fortune par habitant de CHF 145.00 à fin 2019, autorise des investissements aussi élevés et surtout s'ils sont nécessaires au maintien d'infrastructures de qualité.

Comme relevé au point 5 de ce document, la situation financière de notre collectivité n'est pas mise en danger.

Budget 2021

Les efforts entrepris ces dernières années dans la maîtrise des charges de fonctionnement portent ces fruits. Les dépenses atteignent CHF 20'937'650.00 et se maintiennent au niveau de celles du budget 2020, en légère augmentation de 0,53% par rapport à 2019.

Quant aux revenus, ils se situent au niveau de ceux budgétisés pour 2020 pour se situer à CHF 23'304'436.00. La bonne situation financière de la commune est affecté, de CHF 106'000,00, par le soutien du canton sous la forme du fonds de péréquation – RPTII (voir comptes 920.444.00 et 920.444.01. Le Conseil communal souhaite réduire les tarifs d'égouts ce qui altère les revenus de quelque CHF 100'000.00. Cette baisse n'a aucun impact sur la marge d'autofinancement du fait que c'est un service autofinancé. Toutefois, cette réduction passera par une révision du règlement et une validation du Conseil général.

Nous avons également évalué avec prudence les revenus d'impôts. Le Conseil d'Etat Valaisan a décidé l'entrée en vigueur avec effet rétroactif, au 1^{er} janvier 2020, des modifications de la loi cantonale qui découle de la loi fédérale sur la réforme fiscale et du financement de l'AVS (RFFA). Si ces modifications allègent la charge fiscale des entreprises, elles détériorent par contre fortement le ménage communal.

Les investissements nets sont importants par rapport au budget précédent et ils s'élèvent à plus de 9'158'100.00. Cette augmentation résulte pour une part significative de report d'investissements initialement inscrits au budget 2019 et 2020 et dont l'exécution n'a pu se matérialiser pour des motifs divers pour plus de 3,1 millions de francs (achat terrains projet Swisspeak et nouvelle zone d'intérêt public, route de la Villa, route des Eperviers).

La marge d'autofinancement prévue est insuffisante pour assurer le financement des investissements nets. Nos réserves de liquidités confortables à ce jour, ne permettront pas de financer tous ces projets. Un recours à l'emprunt sera nécessaire.

Aperçu du compte administratif		Compte 2019	Budget 2020	Budget 2021
Compte de fonctionnement				
Résultat avant amortissements comptables				
Charges financières	- CHF	20 826 854.88	20 929 560.00	20 937 650.00
Revenus financiers	+ CHF	29 051 984.31	23 283 050.00	23 304 436.00
Marge d'autofinancement (négative)	= CHF	-	-	-
Marge d'autofinancement	= CHF	8 225 129.43	2 353 490.00	2 366 786.00
Résultat après amortissements comptables				
Marge d'autofinancement (négative)	- CHF	-	-	-
Marge d'autofinancement	+ CHF	8 225 129.43	2 353 490.00	2 366 786.00
Amortissements ordinaires	- CHF	2 511 017.22	3 100 700.00	3 194 500.00
Amortissements complémentaires	- CHF	300 000.00	300 000.00	300 000.00
Amortissement du découvert au bilan	- CHF	-	-	-
Excédent de charges	= CHF	-	1 047 210.00	1 127 714.00
Excédent de revenus	= CHF	5 414 112.21	-	-
Compte des investissements				
Dépenses	+ CHF	6 797 011.70	5 416 500.00	10 356 300.00
Recettes	- CHF	858 486.20	1 372 600.00	1 198 200.00
Investissements nets	= CHF	5 938 525.50	4 043 900.00	9 158 100.00
Investissements nets (négatifs)	= CHF	-	-	-
Financement				
Marge d'autofinancement (négative)	- CHF	-	-	-
Marge d'autofinancement	+ CHF	8 225 129.43	2 353 490.00	2 366 786.00
Investissements nets	- CHF	5 938 525.50	4 043 900.00	9 158 100.00
Investissements nets (négatifs)	+ CHF	-	-	-
Insuffisance de financement	= CHF	-	1 690 410.00	6 791 314.00
Excédent de financement	= CHF	2 286 603.93	-	-

3. Budget de fonctionnement

3.1. Commentaires

Les charges de fonctionnement s'élèvent à 20.9 millions de francs pour des recettes estimées à 23.3 millions de francs. Par rapport au budget précédent, les charges progressent de CHF 8'090.00 ou 0.04% et les revenus s'améliorent de CHF 21'386.00 0.09%.

Les principales variations du budget 2021 par rapport au précédent sont les suivantes (uniquement variation de plus de CHF 25'000.00):

Comptes	Intitulé	Charges	Produits
029.301.10	Personnel d'exploitation	82'000	

120.362.00	Chambre pupillaire intercommunale (APEA)	-25'000	
210.361.00	Contribution pour les élèves EE et EP	113'000	
219.301.00	Personnel de conciergerie	- 44'000	
330.314.00	Entretien chemins pédestres	-30'000	
440.352.00	Service médico-social	31'000	
541.316.00	Location	36'000	
541.431.15	Recettes totales		105'000
550.361.00	Institutions handicapés/sociales	60'100	
710.390.00	Personnel administratif et d'exploitation	26'500	
710.434.00	Taxe annuelle égouts		-100'000
712.314.00	Entretien des déversoirs d'orages	-36'000	
720.434.00	Taxe de base – enlèvement des ordures		70'000
720.434.01	Taxe au sac – enlèvement des ordures		-40000
720.434.20	Taxes dépôt de terre Utignou		25'000
721.352.00	Incinération des déchets	-60'000	
750.461.00	Entretien des cours d'eau		38'000
869.318.00	Energie renouvelable	77'000	
900.400.00	Impôt revenu des personnes physiques		106'000
900.402.00	Impôt foncier personnes physiques		25'000
900.405.00	Impôt sur les successions et donations		-30'000
920.444.00	Fonds de péréquation des ressources		-95'914
932.411.00	Concessions et redevances hydrauliques		62'700

3.2. Fiscalité

L'estimation des recettes fiscales se base sur les dernières taxations notifiées. Il est également tenu compte des informations communiquées par l'Etat du Valais, d'autres éléments locaux connus, ainsi que des réformes fiscales annoncées.

Malgré ces précautions, l'estimation des entrées fiscales reste un exercice complexe en regard aux nombreuses inconnues qui subsistent lors de l'établissement du budget.

Néanmoins, nous nous efforçons de cerner la situation avec la plus grande prudence tout en cherchant à être le plus près de la réalité.

Pour les personnes physiques, malgré la fin du délai des déclarations spontanées, les rentrées fiscales sont en légères hausses. Cette tendance est réaliste, mais avec un brin de prudence.

Concernant les personnes morales, nous n'avons pas prévu de progression. Cette option est due à l'entrée en vigueur, avec effet rétroactif au 1^{er} janvier 2020, de la nouvelle loi fiscale valaisanne. Celle-ci prévoit diverses mesures pour alléger la charge fiscale des entreprises.

Le Conseil communal propose de retenir les barèmes fiscaux en vigueur, soit :

- Coefficient d'impôts 1,30
- Taux d'indexation 155%

3.3. Amortissements

Les dispositions de l'art. 51 al. 1 et 2 de l'ordonnance sur la gestion financière des communes précisent «le patrimoine administratif, après déduction de la valeur comptable des prêts et des participations permanentes, est amorti à raison de dix pour cent de sa valeur résiduelle».

Les amortissements du patrimoine administratif sont inscrits au budget globalement sous le chapitre « finances et impôts rubrique 990.33 ». Par contre, les amortissements sur les objets liés aux services autofinancés sont inscrits directement dans les charges de ces services.

Les amortissements ordinaires calculés sur le patrimoine administratif, s'élèvent à 3.2 millions de francs. Il est prévu des amortissements complémentaires sur les participations liées au secteur touristique (titres de Télé Anzère SA et Anzère Spa & Wellness SA) pour Fr. 300'000.00

4. Budget d'investissements

Les dépenses brutes atteignent 10,3 millions pour des recettes de 1,2 million, soit des dépenses nettes à plus de 9,1 millions de francs.

Les principales réalisations prévues (plus de CHF 100'000.00 net), sont :

	Montants nets
Biens fonds (acquisition des parcelles en lien avec le projet Swisspeak, acquisition de terrains pour une zone d'intérêts public B	2'800'000.00
Assainissement sismique du CO	200'000.00
Rénovations chemins	105'000.00
Infrastructures sportives	100'000.00
Crèche Naftaline (nouveaux locaux pour les besoins de la crèche)	2'050'000.00
Eclairage publique	130'000.00
Route de la Villa	500'000.00
Route Roa du Dômo	250'000.00
Captage Combe des Andins	350'000.00
Station de filtration de Probon	125'000.00
Station d'épuration des eaux usées	420'000.00
Centre de tri	640'000.00
Réfection des torrents	385'000.00
Mesures d'économies d'énergie	470'000.00

4.1. Couverture des investissements

La marge d'autofinancement est insuffisante pour assurer le financement des investissements prévus au budget. La couverture atteint 25,8%.

La gestion des affaires communales ne doit pas être évaluée sur un seul exercice. Au contraire, elle doit se mesurer dans le temps et s'appuyer sur le vécu et la planification pluriannuelle. Cette planification est établie pour 4 ans et fait l'objet d'un rapport séparé.

Le tableau suivant présente une vision globale de l'évolution des finances communales depuis 2013.

Financement des investissements	Marge autofinancement	Investissements nets	Taux couverture	+ / - financement
Années	Fr.	Fr.		Fr.
2013	4'335'573.00	4'025'938.00	107.69%	309'635.00
2014	3'716.439.00	3'414'659.00	108.83%	301'780.00
2015	4'303'315.00	2'863'946.00	150.25%	1'439'369.00
2016	2'706'591.00	3'379'620.00	80.10%	-673'029.00
Total 2013 à 2016	15'061'918.00	13'684'163.00	110'06%	1'377'755.00
2017	2'145'357.00	2'375'891.00	90.29%	-230'534.00
2018	2'846'499.00	1'458'852.00	195.00%	1'387'647.00
2019	8'225'129.00	5'938'525.00	138.50%	2'286'603.00
2020 – budget	2'353'560.00	4'043'900.00	58,20%	-1'690'340.00
2021 - budget	2'366'786.00	9'158'100.00	25.80%	-6'791'314.00
Total 2017 à 2021	17'937'331.00	22'975'268.00	78.07%	-5'037'938.00
Récapitulation	32'999'249.00	36'659'431.00	90.01%	-3'660'183.00

Le degré d'autofinancement sur l'ensemble des exercices depuis 2013 est qualifié de bien selon les indicateurs du canton.

5. Evolution de l'endettement communal /engagements bancaires

Engagements bancaires

Sur la base du résultat 2020 attendu et en considérant que les investissements portés à ce budget se réalisent, le recours à des emprunts à moyen/long terme sera nécessaire mais dans des rapports acceptables.

Nos liquidités seront suivies avec diligence et au moment opportun un appel d'offre sera sollicité auprès des instituts financiers.

Endettement communal

Sur la base du résultat prévisionnel 2020 et le budget 2021, l'endettement net par habitant devrait se situer dans une fourchette de CHF 1'600,00 à CHF 1'800,00 à fin 2021.

Malgré cette évolution, cette dette est qualifiée d'endettement faible selon les indicateurs financiers standardisés du Canton.

6. Evolution de la fortune

Le budget prévoit un excédent de charges du compte de fonctionnement. Cette prévision impactera négativement fortune nette de la Commune qui devrait évoluer ainsi :

	31.12.2019	Evolution 2020	Evolution 2021
Fortune nette	25'395'000	-1'047'000	-1'127'000

Pour rappel, l'excellent résultat 2019 avait permis de renforcer la fortune communale de plus de 5,4 millions de francs.

7. Considérations finales

L'établissement du budget de fonctionnement a été mené dans le principe de prudence et de maîtrise des dépenses, pour autant qu'elles relèvent des compétences de l'autorité communale.

Les dépenses nous liant aux dispositions légales et tout particulièrement cantonales sont en augmentation et elles échappent au contrôle de l'exécutif.

Pour 2021, le soutien aux deux principaux acteurs touristiques reste au niveau des exercices précédents soit CHF 800'000.00.

La marge d'autofinancement reste acceptable. Ce résultat associé au faible endettement actuel permet des projets ambitieux et nécessaire à la poursuite du développement de notre commune.

Nous invitons le Conseil général à approuver le budget 2021 tel que présenté met à autoriser le Conseil communal a contracté les emprunts nécessaires à la réalisation des projets présentés dans ce budget.

Ayent, le 20 octobre 2020

La Commune d'Ayent

2.

**Aperçu des principaux
éléments**

Aperçu du compte administratif

Compte
2019

Budget
2020

Budget
2021

Compte de fonctionnement

Résultat avant amortissements comptables

Charges financières	- CHF	20 826 854.88	20 929 560.00	20 937 650.00
Revenus financiers	+ CHF	29 051 984.31	23 283 050.00	23 304 436.00
Marge d'autofinancement (négative)	= CHF	-	-	-
Marge d'autofinancement	= CHF	8 225 129.43	2 353 490.00	2 366 786.00

Résultat après amortissements comptables

Marge d'autofinancement (négative)	- CHF	-	-	-
Marge d'autofinancement	+ CHF	8 225 129.43	2 353 490.00	2 366 786.00
Amortissements ordinaires	- CHF	2 511 017.22	3 100 700.00	3 194 500.00
Amortissements complémentaires	- CHF	300 000.00	300 000.00	300 000.00
Amortissement du découvert au bilan	- CHF	-	-	-
Excédent de charges	= CHF	-	1 047 210.00	1 127 714.00
Excédent de revenus	= CHF	5 414 112.21	-	-

Compte des investissements

Dépenses	+ CHF	6 797 011.70	5 416 500.00	10 356 300.00
Recettes	- CHF	858 486.20	1 372 600.00	1 198 200.00
Investissements nets	= CHF	5 938 525.50	4 043 900.00	9 158 100.00
Investissements nets (négatifs)	= CHF	-	-	-

Financement

Marge d'autofinancement (négative)	- CHF	-	-	-
Marge d'autofinancement	+ CHF	8 225 129.43	2 353 490.00	2 366 786.00
Investissements nets	- CHF	5 938 525.50	4 043 900.00	9 158 100.00
Investissements nets (négatifs)	+ CHF	-	-	-
Insuffisance de financement	= CHF	-	1 690 410.00	6 791 314.00
Excédent de financement	= CHF	2 286 603.93	-	-

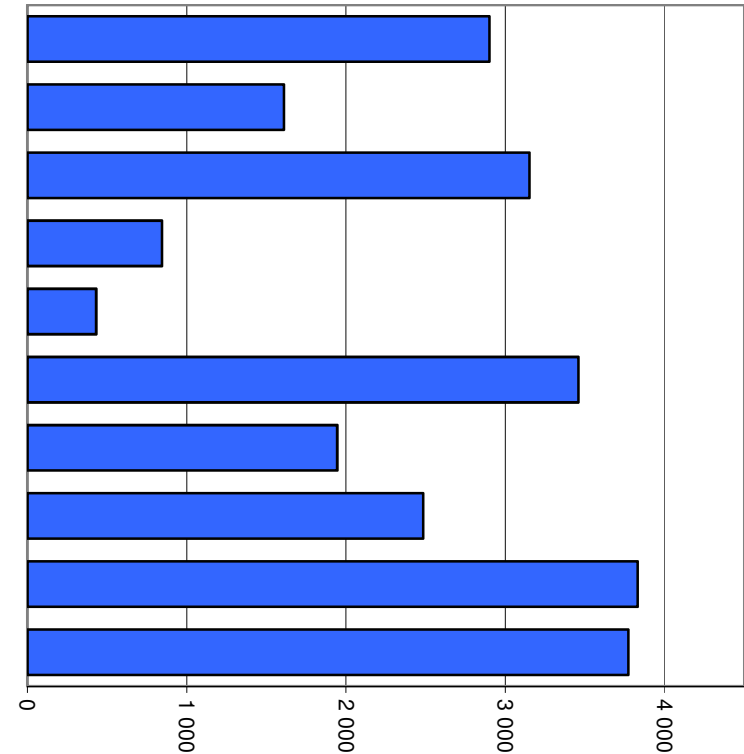
Aperçu du compte annuel		Compte 2019		Budget 2020		Budget 2021	
Compte de fonctionnement		Charges	Revenus	Charges	Revenus	Charges	Revenus
Total des charges (amortissements inclus)		23 637 872.10		24 330 260.00		24 432 150.00	
Total des revenus			29 051 984.31		23 283 050.00		23 304 436.00
Excédent de revenus		5 414 112.21		-		-	
Excédent de charges			-		1 047 210.00		1 127 714.00
Total		29 051 984.31	29 051 984.31	24 330 260.00	24 330 260.00	24 432 150.00	24 432 150.00
Compte des investissements		Dépenses	Recettes	Dépenses	Recettes	Dépenses	Recettes
Total des dépenses reportées au bilan		6 797 011.70		5 416 500.00		10 356 300.00	
Total des recettes reportées au bilan			858 486.20		1 372 600.00		1 198 200.00
Investissements nets 3)			5 938 525.50		4 043 900.00		9 158 100.00
Total		6 797 011.70	6 797 011.70	5 416 500.00	5 416 500.00	10 356 300.00	10 356 300.00
Financement							
Report des investissements nets		5 938 525.50		4 043 900.00		9 158 100.00	
Report des amortissements ordinaires du patrimoine administratif			2 511 017.22		3 100 700.00		3 194 500.00
Report des amortissements complémentaires du patrimoine administratif			300 000.00		300 000.00		300 000.00
Report des amortissements du découvert du bilan			-		-		-
Excédent de revenus du compte de fonctionnement			5 414 112.21		-		-
Excédent de charges du compte de fonctionnement		-		1 047 210.00		1 127 714.00	
Excédent de financement		2 286 603.93		-		-	
Insuffisance de financement			-		1 690 410.00		6 791 314.00
Total		8 225 129.43	8 225 129.43	5 091 110.00	5 091 110.00	10 285 814.00	10 285 814.00
Modification du capital							
Report de l'excédent de financement			2 286 603.93		-		-
Report de l'insuffisance de financement		-		1 690 410.00		6 791 314.00	
Report des dépenses d'investissement au bilan			6 797 011.70		5 416 500.00		10 356 300.00
Report des recettes d'investissement au bilan		858 486.20		1 372 600.00		1 198 200.00	
Report des amortissements au bilan		2 811 017.22		3 400 700.00		3 494 500.00	
Augmentation de la fortune nette		5 414 112.21		-		-	
Diminution de la fortune nette			-		1 047 210.00		1 127 714.00
Total		9 083 615.63	9 083 615.63	6 463 710.00	6 463 710.00	11 484 014.00	11 484 014.00

3) Remarque: si négatif = excédent de recettes du compte des investissements

Compte de fonctionnement selon les tâches	Compte 2019		Budget 2020		Budget 2021	
	Charges	Revenus	Charges	Revenus	Charges	Revenus
0 Administration générale	2 737 430.01	1 537 697.80	2 702 300.00	1 400 200.00	2 900 450.00	1 481 700.00
1 Sécurité publique	1 336 755.95	454 149.00	1 712 260.00	529 300.00	1 610 400.00	475 500.00
2 Enseignement et formation	3 000 180.93	148 580.10	3 051 700.00	184 850.00	3 151 300.00	203 000.00
3 Culture, loisirs et culte	826 518.85	13 351.45	874 000.00	14 700.00	844 700.00	19 450.00
4 Santé	338 191.30	-	395 800.00	-	432 100.00	-
5 Prévoyance sociale	3 341 058.70	1 278 611.55	3 381 800.00	1 187 700.00	3 459 300.00	1 331 300.00
6 Trafic	2 036 002.45	186 265.75	1 919 000.00	195 000.00	1 945 300.00	205 000.00
7 Protection et aménagement de l'environnement, yc eau, égouts, déchets	2 641 194.31	2 356 780.41	2 674 500.00	2 333 000.00	2 484 500.00	2 218 400.00
8 Economie publique, yc services industriels	3 821 331.50	3 032 558.64	3 898 900.00	2 994 200.00	3 831 700.00	2 854 200.00
9 Finances et impôts	3 559 208.10	20 043 989.61	3 720 000.00	14 444 100.00	3 772 400.00	14 515 886.00
Total des charges et des revenus	23 637 872.10	29 051 984.31	24 330 260.00	23 283 050.00	24 432 150.00	23 304 436.00
Excédent de charges		-		1 047 210.00		1 127 714.00
Excédent de revenus	5 414 112.21		-		-	

Comptes de fonctionnement selon les tâches, charges

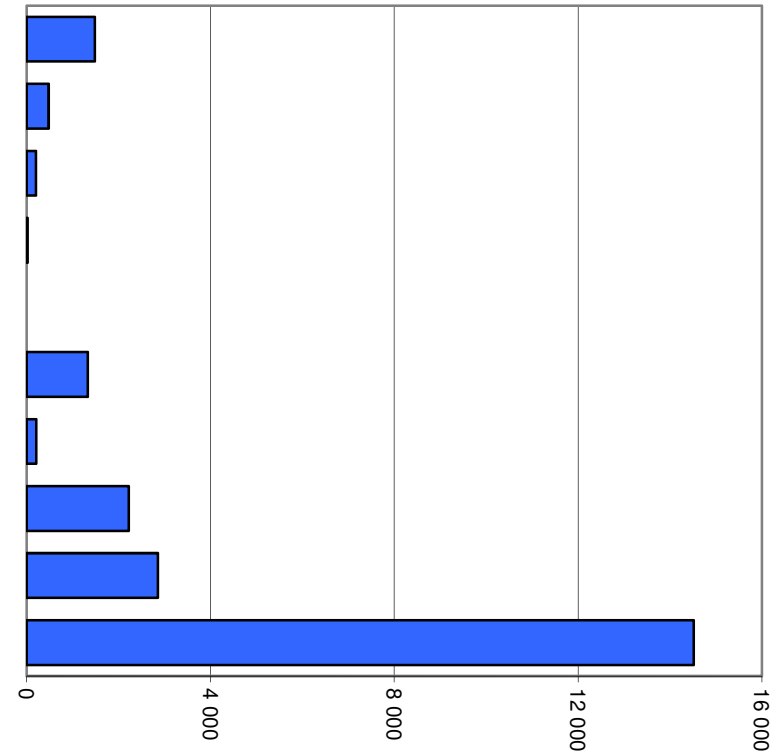
0	Administration générale	11.9%	2 900 450
1	Sécurité publique	6.6%	1 610 400
2	Enseignement et formation	12.9%	3 151 300
3	Culture, loisirs et culte	3.5%	844 700
4	Santé	1.8%	432 100
5	Prévoyance sociale	14.2%	3 459 300
6	Trafic	8.0%	1 945 300
7	Protection et aménagement de l'environnement, yc eau, égouts, déchets	10.2%	2 484 500
8	Economie publique, yc services industriels	15.7%	3 831 700
9	Finances et impôts	15.4%	3 772 400
Total			24 432 150



Milliers

Comptes de fonctionnement selon les tâches, revenus

0	Administration générale	6.4%	1 481 700
1	Sécurité publique	2.0%	475 500
2	Enseignement et formation	0.9%	203 000
3	Culture, loisirs et culte	0.1%	19 450
4	Santé	0.0%	0
5	Prévoyance sociale	5.7%	1 331 300
6	Trafic	0.9%	205 000
7	Protection et aménagement de l'environnement, yc eau, égouts, déchets	9.5%	2 218 400
8	Economie publique, yc services industriels	12.2%	2 854 200
9	Finances et impôts	62.3%	14 515 886
Total			23 304 436



Milliers

Compte de fonctionnement selon les natures

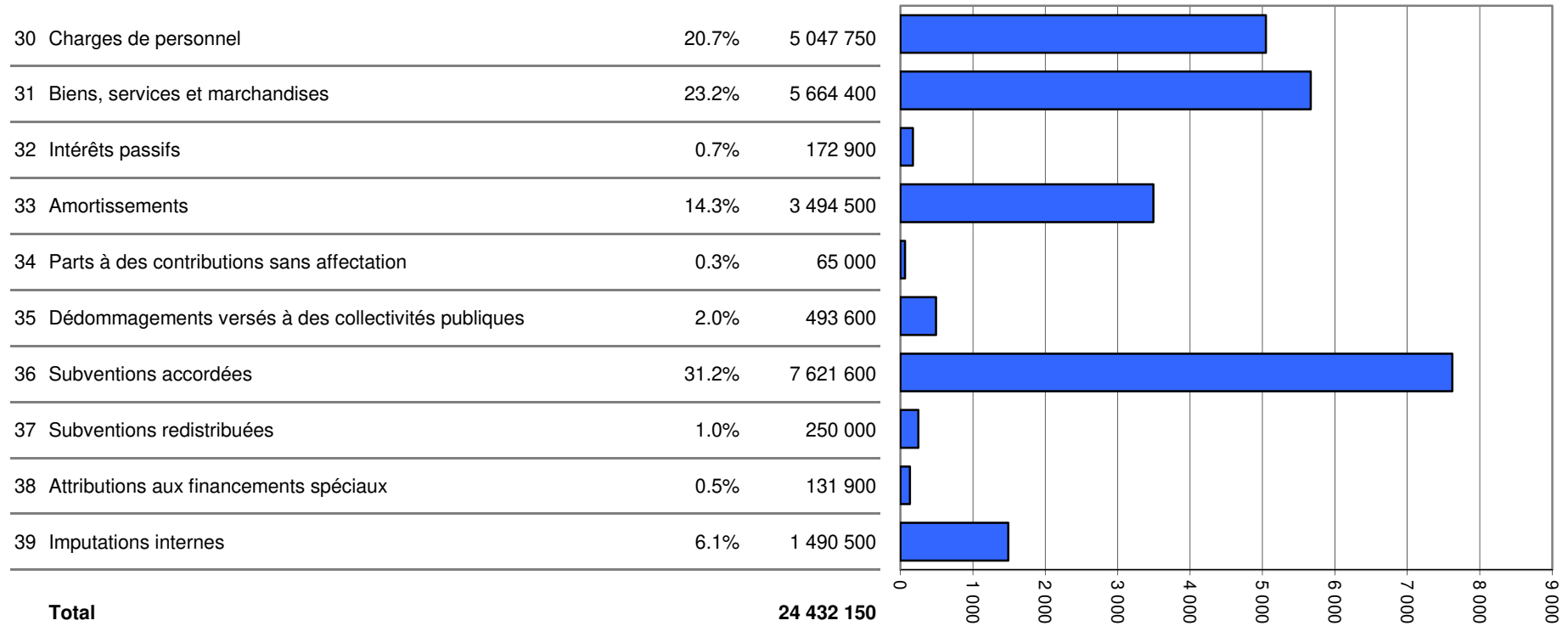
Compte 2019

Budget 2020

Budget 2021

	Charges	Revenus	Charges	Revenus	Charges	Revenus
30 Charges de personnel	4 922 982.60		5 021 180.00		5 047 750.00	
31 Biens, services et marchandises	5 770 630.33		5 641 880.00		5 664 400.00	
32 Intérêts passifs	201 980.22		255 100.00		172 900.00	
33 Amortissements	2 832 510.62		3 400 700.00		3 494 500.00	
34 Parts à des contributions sans affectation	96 663.10		55 000.00		65 000.00	
35 Dédommagements versés à des collectivités publiques	386 081.15		521 600.00		493 600.00	
36 Subventions accordées	7 354 419.48		7 536 200.00		7 621 600.00	
37 Subventions redistribuées	259 167.50		255 000.00		250 000.00	
38 Attributions aux financements spéciaux	308 291.10		206 400.00		131 900.00	
39 Imputations internes	1 505 146.00		1 437 200.00		1 490 500.00	
40 Impôts		18 243 822.02		12 801 200.00		12 937 200.00
41 Patentes et concessions		1 025 402.56		965 600.00		1 024 000.00
42 Revenus des biens		456 660.38		356 000.00		376 900.00
43 Contributions		6 454 359.45		6 077 200.00		5 984 150.00
44 Parts à des recettes et contributions sans affectation		405 057.00		400 500.00		294 486.00
45 Restitutions de collectivités publiques		50 062.00		50 000.00		70 500.00
46 Subventions		652 307.40		723 350.00		826 900.00
47 Subventions à redistribuer		259 167.50		255 000.00		250 000.00
48 Prélèvements sur les financements spéciaux		-		217 000.00		49 800.00
49 Imputations internes		1 505 146.00		1 437 200.00		1 490 500.00
Total des charges et des revenus	23 637 872.10	29 051 984.31	24 330 260.00	23 283 050.00	24 432 150.00	23 304 436.00
Excédent de charges		-		1 047 210.00		1 127 714.00
Excédent de revenus	5 414 112.21		-		-	

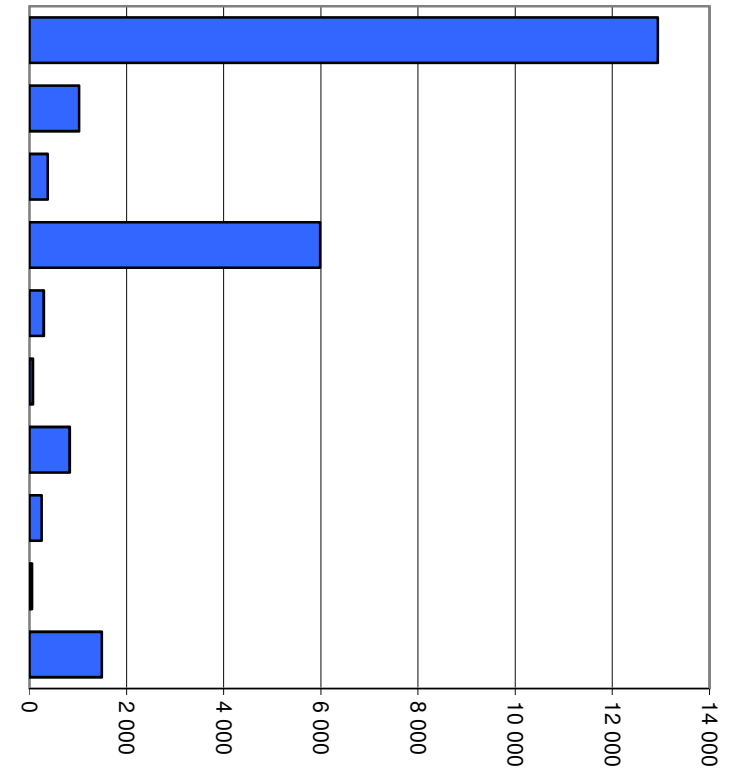
Comptes de fonctionnement selon les natures, charges



Milliers

Comptes de fonctionnement selon les natures, revenus

40 Impôts	55.5%	12 937 200
41 Patentes et concessions	4.4%	1 024 000
42 Revenus des biens	1.6%	376 900
43 Contributions	25.7%	5 984 150
44 Parts à des recettes et contributions sans affectation	1.3%	294 486
45 Restitutions de collectivités publiques	0.3%	70 500
46 Subventions	3.5%	826 900
47 Subventions à redistribuer	1.1%	250 000
48 Prélèvements sur les financements spéciaux	0.2%	49 800
49 Imputations internes	6.4%	1 490 500
Total		23 304 436



Milliers

Compte des investissements selon les tâches

Compte 2019

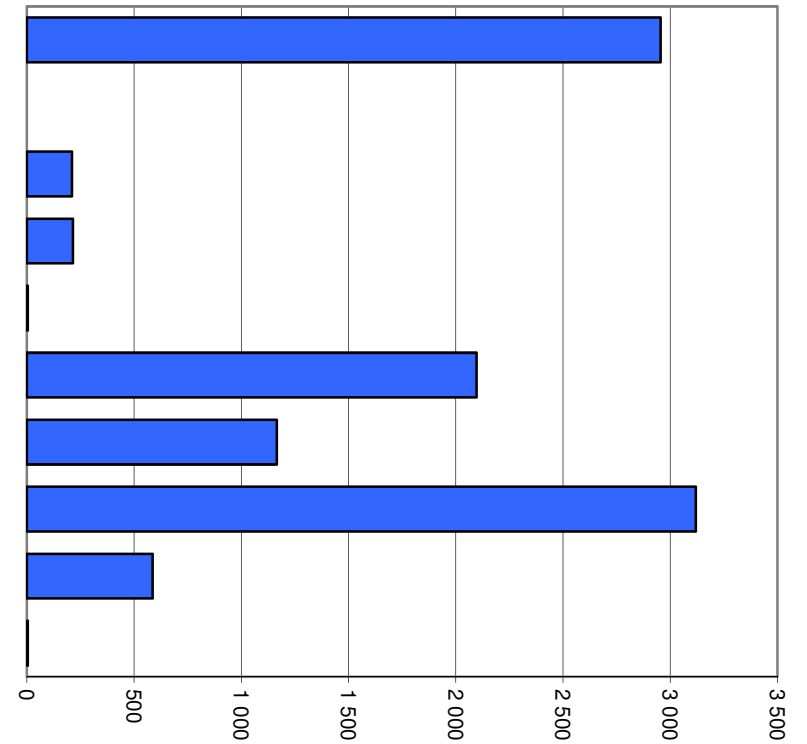
Budget 2020

Budget 2021

	Dépenses	Recettes	Dépenses	Recettes	Dépenses	Recettes
0 Administration générale	717 251.60	-	576 000.00	-	2 955 400.00	35 200.00
1 Sécurité publique	61 948.80	43 260.30	20 000.00	15 600.00	-	-
2 Enseignement et formation	6 062.50	34 571.00	-	-	210 000.00	50 000.00
3 Culture, loisirs et culte	2 395.40	-	95 000.00	-	215 000.00	-
4 Santé	3 857.25	-	-	-	3 800.00	-
5 Prévoyance sociale	20 551.80	-	118 200.00	-	2 096 800.00	-
6 Trafic	1 143 626.10	27 206.20	1 450 000.00	-	1 165 000.00	30 000.00
7 Protection et aménagement de l'environnement, yc eau, égouts, déchets	1 153 124.60	626 326.70	2 907 300.00	1 321 000.00	3 119 300.00	1 047 000.00
8 Economie publique, yc services industriels	174 903.15	67 950.00	245 000.00	-	586 000.00	-
9 Finances et impôts	3 513 290.50	59 172.00	5 000.00	36 000.00	5 000.00	36 000.00
Total des dépenses et des recettes	6 797 011.70	858 486.20	5 416 500.00	1 372 600.00	10 356 300.00	1 198 200.00
Excédent de dépenses		5 938 525.50		4 043 900.00		9 158 100.00
Excédent de recettes	-		-		-	

Comptes des investissements selon les tâches, dépenses

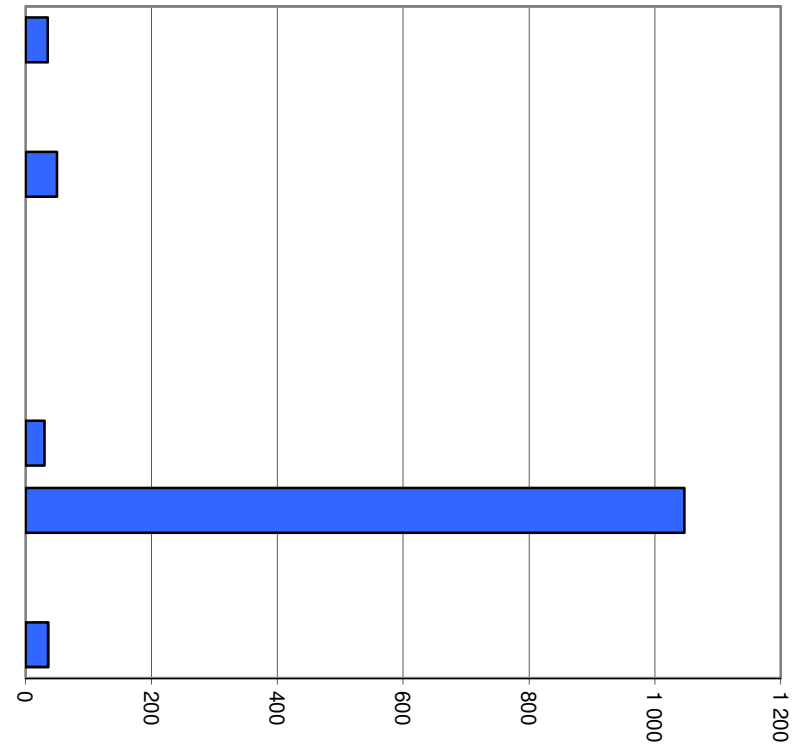
0	Administration générale	28.5%	2 955 400
1	Sécurité publique	0.0%	0
2	Enseignement et formation	2.0%	210 000
3	Culture, loisirs et culte	2.1%	215 000
4	Santé	0.0%	3 800
5	Prévoyance sociale	20.2%	2 096 800
6	Trafic	11.2%	1 165 000
7	Protection et aménagement de l'environnement, yc eau, égouts, déchets	30.1%	3 119 300
8	Economie publique, yc services industriels	5.7%	586 000
9	Finances et impôts	0.0%	5 000
Total			10 356 300



Milliers

Comptes des investissements selon les tâches, recettes

0	Administration générale	2.9%	35 200
1	Sécurité publique	0.0%	0
2	Enseignement et formation	4.2%	50 000
3	Culture, loisirs et culte	0.0%	0
4	Santé	0.0%	0
5	Prévoyance sociale	0.0%	0
6	Trafic	2.5%	30 000
7	Protection et aménagement de l'environnement, yc eau, égouts, déchets	87.4%	1 047 000
8	Economie publique, yc services industriels	0.0%	0
9	Finances et impôts	3.0%	36 000
Total			1 198 200



Milliers

Compte des investissements selon les natures

Compte 2019

Budget 2020

Budget 2021

	Compte 2019		Budget 2020		Budget 2021	
	Dépenses	Recettes	Dépenses	Recettes	Dépenses	Recettes
50 Investissements propres	3 188 458.50		5 264 000.00		10 282 400.00	
52 Prêts et participations permanentes	3 513 290.50		5 000.00		5 000.00	
56 Subventions accordées	95 262.70		147 500.00		68 900.00	
57 Subventions redistribuées	-		-		-	
58 Autres dépenses activables	-		-		-	
60 Transferts au patrimoine financier		-		-		-
61 Contributions de tiers		174 643.50		150 000.00		160 000.00
62 Remboursement de prêts et participations permanentes		59 172.00		36 000.00		36 000.00
63 Facturation à des tiers		-		-		-
64 Remboursement de subventions acquises		-		-		-
66 Subventions acquises		624 670.70		1 186 600.00		1 002 200.00
67 Subventions à redistribuer		-		-		-
Total des dépenses et des recettes	6 797 011.70	858 486.20	5 416 500.00	1 372 600.00	10 356 300.00	1 198 200.00
Excédent de dépenses		5 938 525.50		4 043 900.00		9 158 100.00
Excédent de recettes	-		-		-	

Aperçu des indicateurs financiers

	Compte	Budget	Budget	
1. Degré d'autofinancement (I1)	2019	2020	2021	Moyenne
(Autofinancement en pour cent de l'investissement net)	138.5%	58.2%	25.8%	67.6%

Valeurs indicatives

$I1 \geq 100\%$	5 - très bien
$80\% \leq I1 < 100\%$	4 - bien
$60\% \leq I1 < 80\%$	3 - satisfaisant (à court terme)
$0\% \leq I1 < 60\%$	2 - insuffisant
$I1 < 0\%$	1 - très mauvais

NB : Si les investissements nets sont négatifs (recettes d'investissements supérieures aux dépenses d'investissements), le ratio n'a pas de valeur indicative et c'est pourquoi il n'est pas pris en compte dans le calcul de la moyenne.

	2019	2020	2021	Moyenne
2. Capacité d'autofinancement (I2)				
(Autofinancement en pour cent des revenus financiers)	30.1%	11.0%	11.0%	18.4%

Valeurs indicatives

$I2 \geq 20\%$	5 - très bien
$15\% \leq I2 < 20\%$	4 - bien
$8\% \leq I2 < 15\%$	3 - satisfaisant
$0\% \leq I2 < 8\%$	2 - insuffisant
$I2 < 0\%$	1 - très mauvais

	2019	2020	2021	Moyenne
3. Taux des amortissements ordinaires (I3)				
(Amortissements ordinaires en % du PA à amortir)	10.3%	12.0%	10.0%	10.7%

Valeurs indicatives

$I3 \geq 10\%$	5 - amort. suffisants
$8\% \leq I3 < 10\%$	4 - amort. moyens (à court terme)
$5\% \leq I3 < 8\%$	3 - amort. faibles
$2\% \leq I3 < 5\%$	2 - amort. insuffisants
$I3 < 2\%$	1 - amort. nettement insuffisants

	2019	2020	2021	Moyenne
4. Endettement net par habitant (I4)				
(Dette brute moins PF réalisable par habitant)	-145	272	1888	679

Valeurs indicatives

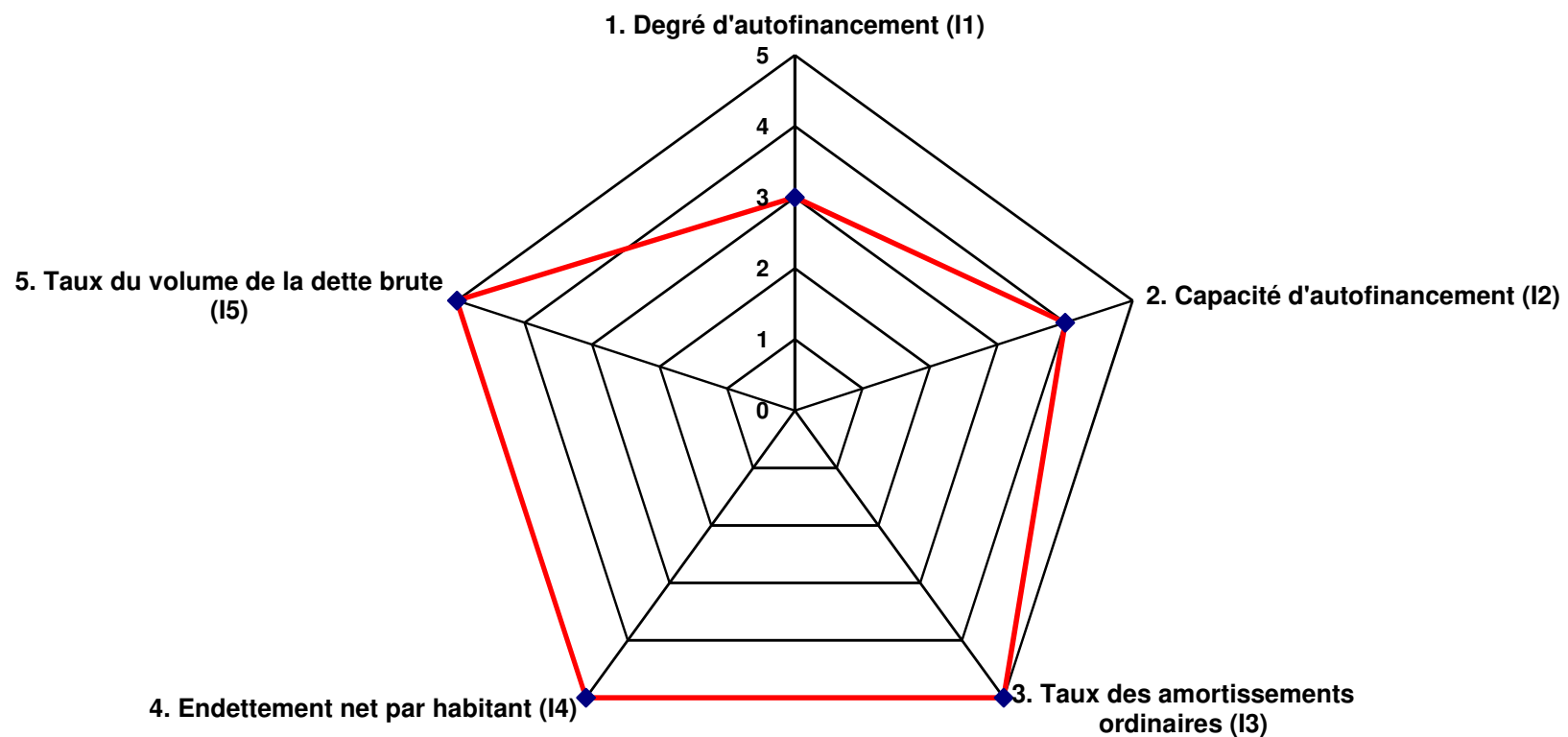
$I4 < 3'000$	5 - endettement faible
$3'000 \leq I4 < 5'000$	4 - endettement mesuré
$5'000 \leq I4 < 7'000$	3 - endettement important
$7'000 \leq I4 < 9'000$	2 - endettement très important
$I4 \geq 9'000$	1 - endettement excessif

	2019	2020	2021	Moyenne
5. Taux du volume de la dette brute (I5)				
(Dette brute en % des revenus financiers)	59.6%	84.1%	114.7%	84.0%

Valeurs indicatives

$I5 < 150\%$	5 - très bien
$150\% \leq I5 < 200\%$	4 - bien
$200\% \leq I5 < 250\%$	3 - satisfaisant
$250\% \leq I5 < 300\%$	2 - insuffisant
$I5 \geq 300\%$	1 - mauvais

Graphique des indicateurs - moyenne des trois années



Amortissements de la planification	Compte	Budget	
	2019	2020	2021
Patrimoine administratif de l'année précédente sans les prêts et participations permanentes		21 781 504.00	22 755 704.00
Investissements nets sans les prêts et participations permanentes (selon le budget des investissements)	+	4 074 900.00	9 189 100.00
Patrimoine administratif sans les prêts et participations permanentes (avant les amortissements)	=	24 292 521.22	31 944 804.00
Amortissements ordinaires effectués resp. budgétés du patrimoine administratif sans les prêts et participations permanentes	-	2 511 017.22	3 194 500.00
Amortissements complémentaires effectués resp. budgétés du patrimoine administratif sans les prêts et participations permanentes	-	-	-
Patrimoine administratif sans les prêts et participations permanentes (après les amortissements)	=	21 781 504.00	28 750 304.00
Contrôle des amortissements ordinaires selon le loi			
Patrimoine administratif sans les prêts et participations permanentes (avant les amortissements)		24 292 521.22	31 944 804.00
10 % amortissements ordinaires du patrimoine administratif sans les prêts et participations permanentes (avant les amortissements)		2 429 252.12	3 194 480.40
Ecart par rapport aux amortissements ordinaires effectués resp. budgétés du patrimoine administratif sans les prêts et participations permanentes		81 765.10	19.60

Evolution indicateurs	Comptes	Budget	Budget
	2019	2020	2021
1. Degré d'autofinancement (I1)	138.5%	58.2%	25.8%
	très bien	insuffisant	insuffisant
2. Capacité d'autofinancement (I2)	30.1%	11.0%	11.0%
	très bien	satisfaisant	satisfaisant
3. Taux des amortissements ordinaires (I3)	10.3%	12.0%	10.0%
	suffisant	suffisant	suffisant
4. Endettement net par habitant (I4)	-145	272	1 888
	faible	faible	faible
5. Taux du volume de la dette brute (I5)	59.6%	84.1%	114.7%
	très bien	très bien	très bien

COÛTS INDUITS :**Acquisition de parcelles au Gôt**
y.c. achat déjà effectué en 2020

Montant de l'investissement :

Fr. 3'900'000.00

Total des charges de fonctionnement induites

Fr. 23'400.00

Intérêts bancaires estimés à un taux moyen de 0.60 %

Fr. 23'400.00

COÛTS INDUITS :**Nouveaux locaux crèche**
y.c. achat déjà effectué en 2020

Montant de l'investissement :

Fr. 2'050'000.00

Total des charges de fonctionnement induites

Fr. 87'000.00

Intérêts bancaires estimés à un taux moyen de 0.60 %,
amortissements 3 %, charges copropriété

Fr. 87'000.00

3.

**Détail du compte de
fonctionnement**

Budget de fonctionnement par classification administrative

Compte	Libellé	Budget	2021	Budget	2020	Comptes	2019
		Charges	Produits	Charges	Produits	Charges	Produits
0	ADMINISTRATION GENERALE	2,900,450.00	1,481,700.00	2,702,300.00	1,400,200.00	2,737,430.01	1,537,697.80
			1,418,750.00		1,302,100.00		1,199,732.21
01	LEGISLATIF ET EXECUTIF	390,350.00		248,600.00		230,751.65	
011	LEGISLATIF	74,500.00		72,500.00		52,661.85	
011.30	CHARGES DE PERSONNEL	72,000.00		70,000.00		51,360.55	
011.300.00	Indemnités Conseil général	32,000.00		30,000.00		31,610.00	
011.300.10	Bureau de vote et élections	40,000.00		40,000.00		19,750.55	
	En plus des 4 dates prévues pour les votations fédérales, 2021 sera une année avec les élections cantonales.						
011.31	BIENS, SERVICES ET MARCHANDISES	2,500.00		2,500.00		1,301.30	
011.310.00	Frais divers Conseil général	2,500.00		2,500.00		1,301.30	
012	EXECUTIF	315,850.00		176,100.00		178,089.80	
012.30	CHARGES DE PERSONNEL	315,850.00		176,100.00		178,089.80	
012.300.00	Commissions exécutives	30,350.00		176,100.00		178,089.80	
	Ce compte enregistre les vacations versées aux membres des commissions exécutives, aux représentants des délégations.						
	Dorénavant le salaire du Président et des membres du Conseil communal est inscrit au compte 012.300.10 ci-dessous.						
012.300.10	Indemnités du Conseil communal	212,400.00					
	Auparavant seul le Président recevait un salaire les autres membres de l'exécutif touchaient des vacations (présence aux séances du Conseil, du Conseil général, et forfait en fonction de l'importance du dicastère, etc.).						
	Dorénavant comme mentionné sous le compte 012.300.00, tous les membres de l'exécutif perçoivent un salaire.						
012.303.00	Charges AVS-AI-AC	13,900.00					
012.303.01	Charges sociales CIVAF	6,600.00					
012.304.00	Charges sociales LPP	21,500.00					
012.305.00	Charges sociales Accidents	400.00					
012.305.01	Charges sociales Maladie	5,500.00					
012.309.00	Autres charges du Conseil communal	25,200.00					

Budget de fonctionnement par classification administrative

Compte	Libellé	Budget Charges	2021 Produits	Budget Charges	2020 Produits	Comptes Charges	2019 Produits
	En plus du salaire, les membres de l'exécutif touchent une indemnité fixe mensuelle couvrant divers frais (téléphones, représentations, etc.)						
02	ADMINISTRATION GENERALE	2,510,100.00	1,481,700.00	2,453,700.00	1,400,200.00	2,506,678.36	1,537,697.80
020	ADMINISTRATION DES FINANCES ET DES CONTRIBUTIONS	36,500.00		36,000.00		29,841.55	
020.31	BIENS, SERVICES ET MARCHANDISES	36,500.00		36,000.00		29,841.55	
020.318.00	Frais fiduciaire	11,500.00		11,000.00		11,308.50	
020.318.10	Frais d'encaissement	25,000.00		25,000.00		18,533.05	
029	ADMINISTRATION GENERALE, DIVERS	2,473,600.00	1,481,700.00	2,417,700.00	1,400,200.00	2,476,836.81	1,537,697.80
029.30	CHARGES DU PERSONNEL	2,013,600.00		1,953,000.00		1,968,608.15	
029.301.00	Personnel administratif	720,000.00		736,000.00		744,321.20	
029.301.10	Personnel d'exploitation	897,000.00		815,000.00		827,557.60	
029.303.00	Charges AVS-AI-AC	108,600.00		116,700.00		117,270.55	
029.303.01	Charges sociales CIVAF	51,000.00		60,600.00		37,231.70	
029.304.00	Charges sociales LPP	155,900.00		162,000.00		168,161.80	
029.305.00	Charges sociales Accidents	23,500.00		11,600.00		25,044.20	
029.305.01	Charges sociales Maladie	32,600.00		41,100.00		36,803.80	
029.306.00	Equipement TP + EE	20,000.00		10,000.00		9,005.30	
	- Fourniture et nettoyage des habits de travail fr. 10'000.-- - Equipement protection individuelle TP + EE fr. 10'000.--						
029.309.00	Autres charges de personnel	5,000.00				3,212.00	
	Dépenses liées au cours de formation et de perfectionnement du personnel communal						
029.31	BIENS, SERVICES ET MARCHANDISES	460,000.00		464,700.00		508,228.66	
029.310.00	Fournitures de bureau, imprimés	48,000.00		48,000.00		44,992.40	
029.310.10	Information	25,000.00		25,000.00		23,485.25	
	- Parutions dans l'Agache : fr. 8'000.--. - Hébergement et maintenance du site internet communal : fr. 3000.--. - Rédaction presse : fr. 700.--. - Envois tous ménages : fr. 7'200.--. - Divers : fr. 3'600.--. - Pack maintenance 2 jours " www.ayent.ch " : fr. 2'500.--						
029.312.00	Energie	7,000.00		7,000.00		6,967.10	
029.314.00	Entretien d'immeubles	30,000.00		35,000.00		22,772.15	

Budget de fonctionnement par classification administrative

Compte	Libellé	Budget	2021	Budget	2020	Comptes	2019
		Charges	Produits	Charges	Produits	Charges	Produits
029.315.00	Abonnement machines + maintenance logiciels	50,000.00		50,000.00		76,434.35	
029.315.50	Achat, entretien outillage, matériel TP	15,000.00		13,000.00		21,089.30	
029.315.51	Entretien véhicules TP	40,000.00		40,000.00		44,926.65	
029.315.60	Entretien véhicules eau-égouts	5,000.00		6,500.00		3,526.05	
029.316.10	Camping des Flans	9,000.00		9,000.00		8,638.80	
	Rente annuelle versée pour les DSDP obtenus en faveur de la Commune						
029.317.00	Frais de représentations, réceptions	40,000.00		41,200.00		59,781.90	
	- Frais courants : fr. 34'400.--						
	- Cadeaux nonagénaires : fr. 5'600.--						
029.317.01	Encavage, vinification, achats	9,000.00		12,000.00		7,057.65	
029.317.10	Frais de déplacements	5,000.00		6,000.00		3,861.90	
029.318.00	Frais de port et ccp	52,000.00		54,000.00		52,757.04	
029.318.10	Frais de téléphone administration	13,000.00		13,000.00		11,821.70	
029.318.11	Frais de téléphone travaux publics	3,000.00		3,000.00		5,862.40	
029.318.20	Assurances RC	15,000.00		15,000.00		14,264.10	
029.318.30	Frais juridiques	10,000.00		3,000.00		7,022.47	
029.318.40	Certification Valais Excellence	14,000.00		14,000.00		12,314.40	
029.319.00	Cotisations, dons	70,000.00		70,000.00		80,653.05	
029.42	REVENUS DES BIENS		46,200.00		46,200.00		53,533.75
029.427.00	Triage forestier		20,000.00		20,000.00		20,000.00
	- DSDP accordé au Pro de Savioz.						
029.427.01	Camping des Flans		16,000.00		16,000.00		16,100.00
	Rente du DSDP accordé au Camping des Flans						
029.427.02	Terrains zone ISLA		2,400.00		2,400.00		2,400.00
	Rente annuelle perçue sur les terrains						
029.427.03	Terrains zone artisanale		4,200.00		4,200.00		11,433.75
	Rentes annuelles sur DSDP accordés sur les terrains sis dans la zone artisanale du Bré de Blignou						
029.427.10	Locaux service médico-social		3,600.00		3,600.00		3,600.00
029.43	CONTRIBUTIONS		25,000.00		25,000.00		59,102.05
029.431.00	Emoluments administratifs		25,000.00		25,000.00		21,909.30
029.436.00	Récupérations pertes de gain						37,192.75

Budget de fonctionnement par classification administrative

Compte	Libellé	Budget Charges	2021 Produits	Budget Charges	2020 Produits	Comptes Charges	2019 Produits
029.45	RESTITUTIONS DE COLLECTIVITES PUBLIQUES		3,500.00		3,500.00		3,500.00
029.452.00	Participation de la Bourgeoisie		3,500.00		3,500.00		3,500.00
029.49	IMPUTATIONS INTERNES		1,407,000.00		1,325,500.00		1,421,562.00
029.495.00	Imputations administration		270,700.00		273,500.00		331,836.00
029.495.10	Imputations travaux publics		788,400.00		788,600.00		780,489.00
029.495.20	Imputations eau-égouts		347,900.00		263,400.00		309,237.00

Budget de fonctionnement par classification administrative

Compte	Libellé	Budget	2021	Budget	2020	Comptes	2019
		Charges	Produits	Charges	Produits	Charges	Produits
1	SECURITE PUBLIQUE	1,610,400.00	475,500.00	1,712,260.00	529,300.00	1,336,755.95	454,149.00
			1,134,900.00		1,182,960.00		882,606.95
10	PROTECTION JURIDIQUE	312,500.00	119,000.00	316,060.00	118,500.00	311,815.65	145,691.15
100	CADASTRE, POIDS ET MESURES	179,100.00	65,000.00	181,580.00	65,000.00	183,493.35	87,692.05
100.30	CHARGES DE PERSONNEL	105,700.00		110,600.00		107,240.75	
100.300.00	Commission taxes cadastrales + mensurations Les commissions des membres sont comptabilisées sous 012.300.00			5,000.00		2,100.00	
100.301.00	Personnel du cadastre - 2 employées à temps partiel.	79,300.00		79,000.00		78,211.40	
100.301.01	Personnel conciergerie cadastre	8,000.00		8,000.00		8,000.00	
100.303.00	Charges AVS-AI-AC	5,700.00		5,700.00		6,166.15	
100.303.01	Charges sociales CIVAF	2,700.00		2,900.00		2,734.35	
100.304.00	Charges sociales LPP	7,100.00		7,100.00		7,078.80	
100.305.00	Charges sociales Accidents	200.00		200.00		247.05	
100.305.01	Charges sociales Maladie	2,700.00		2,700.00		2,703.00	
100.31	BIENS, SERVICES ET MARCHANDISES	73,400.00		70,980.00		76,252.60	
100.310.00	Fourniture de bureau - cadastre	7,700.00		10,280.00		4,377.70	
100.312.00	Chauffage & électricité	700.00		700.00		700.00	
100.318.00	Système information territoire (SIT)	5,000.00		5,000.00		4,610.00	
100.318.20	Cubage des bâtiments	30,000.00		25,000.00		30,409.60	
100.318.30	Conservation mensuration cadastrale	30,000.00		30,000.00		36,155.30	
100.43	CONTRIBUTIONS		65,000.00		65,000.00		87,692.05
100.431.00	Emoluments du cadastre		35,000.00		35,000.00		37,277.25
100.431.10	Emoluments relevé des bâtiments		30,000.00		30,000.00		50,315.80
100.436.00	Récupérations pertes de gain						99.00
100.45	RESTITUTIONS DE COLLECTIVITES PUBLIQUES						
100.46	SUBVENTIONS						
101	JUSTICE DIVERS	133,400.00	54,000.00	134,480.00	53,500.00	128,322.30	57,999.10

Budget de fonctionnement par classification administrative

Compte	Libellé	Budget	2021	Budget	2020	Comptes	2019
		Charges	Produits	Charges	Produits	Charges	Produits
101.30	CHARGES DE PERSONNEL	108,400.00		107,480.00		102,698.45	
101.301.00	Personnel contrôle de l'habitant - 2 employées à temps partiel.	88,400.00		87,500.00		82,471.65	
101.303.00	Charges AVS-AI-AC	5,800.00		5,700.00		5,710.00	
101.303.01	Charges sociales CIVAF	2,700.00		3,000.00		2,616.85	
101.304.00	Charges sociales LPP	8,600.00		8,400.00		8,791.00	
101.305.00	Charges sociales Accidents	200.00		180.00		206.95	
101.305.01	Charges sociales Maladie	2,700.00		2,700.00		2,902.00	
101.31	BIENS, SERVICES ET MARCHANDISES	25,000.00		27,000.00		25,623.85	
101.310.00	Fourniture de bureau - contr. habitant	2,000.00		2,000.00		2,264.85	
101.318.00	Taxes contrôle de l'habitant	23,000.00		25,000.00		23,359.00	
101.41	PATENTES ET CONCESSIONS		9,000.00		8,500.00		10,381.00
101.410.00	Patentes pour exploitation établissements publics		4,000.00		3,500.00		5,711.00
101.410.10	Patentes organisations de manifestations		5,000.00		5,000.00		4,670.00
101.43	CONTRIBUTIONS		45,000.00		45,000.00		47,618.10
101.431.00	Emoluments contrôle de l'habitant		45,000.00		45,000.00		42,975.05
101.436.00	Récupérations pertes de gain						4,643.05
11	POLICE	637,500.00	39,000.00	643,800.00	56,000.00	476,551.45	13,479.56
113	CORPS DE POLICE LOCALE	637,500.00	39,000.00	643,800.00	56,000.00	476,551.45	13,479.56
113.30	CHARGES DE PERSONNEL	132,500.00		139,800.00		114,121.05	
113.301.00	Personnel police rurale + auxiliaires parcage - 1 assistant de sécurité. - Personnel auxiliaire de circulation, Botyre. - Personnel auxiliaire de circulation, Anzère en saison d'hiver.	111,900.00		117,000.00		94,443.20	
113.303.00	Charges AVS-AI-AC	7,300.00		7,600.00		5,532.85	
113.303.01	Charges sociales CIVAF	3,500.00		4,000.00		2,677.80	
113.304.00	Charges sociales LPP	5,500.00		6,800.00		8,312.85	
113.305.00	Charges sociales Accidents	500.00		500.00		623.35	
113.305.01	Charges sociales Maladie	2,800.00		2,900.00		2,531.00	
113.309.00	Autres charges de personnel	1,000.00		1,000.00			
113.31	BIENS, SERVICES ET MARCHANDISES	10,000.00		10,000.00		10,453.95	

Budget de fonctionnement par classification administrative

Compte	Libellé	Budget	2021	Budget	2020	Comptes	2019
		Charges	Produits	Charges	Produits	Charges	Produits
113.310.00	Fourniture de bureau	1,000.00		1,000.00		600.00	
113.313.00	Equipement	3,000.00		3,000.00		3,642.05	
113.315.00	Frais véhicule police	5,000.00		5,000.00		5,774.95	
113.318.00	Frais de téléphone	1,000.00		1,000.00		436.95	
113.35	DEDOMMAGEMENTS VERSES A DES COLLECTIVITES PUBLIQUES	5,000.00		4,000.00		1,166.45	
113.351.00	Réseau communication Polycom	5,000.00		4,000.00		1,166.45	
113.36	SUBVENTIONS ACCORDEES	490,000.00		490,000.00		350,810.00	
113.362.00	Police Régionale des Villes du Centre	490,000.00		490,000.00		350,810.00	
	Les polices de la Ville de Sion et Sierre seront regroupées dans une seule entité "Police Régionale des Villes du Centre" dès le 1er janvier 2020.						
113.43	CONTRIBUTIONS		12,000.00		30,000.00		13,479.56
113.437.00	Amendes de police		12,000.00		30,000.00		13,479.56
	Suite à la pose de caméras dans les ecopoints, on estime à 5 dénonciations par mois à fr. 200.--.						
113.45	RESTITUTIONS DE COLLECTIVITES PUBLIQUES		27,000.00		26,000.00		
113.452.00	Part Arbaz Police		27,000.00		26,000.00		
12	JUSTICE	150,100.00	20,000.00	173,400.00	25,000.00	108,426.25	18,162.24
120	JUGE DE COMMUNE	133,100.00	20,000.00	154,700.00	25,000.00	93,500.05	18,162.24
120.30	CHARGES DE PERSONNEL	27,600.00		27,700.00		20,987.15	
120.300.00	Juge de commune	23,500.00		23,500.00		17,136.70	
120.303.00	Charges AVS-AI-AC	1,500.00		1,500.00		1,421.35	
120.303.01	Charges sociales CIVAF	700.00		800.00		612.85	
120.304.00	Charges sociales LPP	1,100.00		1,000.00		1,050.75	
120.305.00	Charges sociales Accidents	100.00		100.00		91.50	
120.305.01	Charges sociales Maladie	700.00		800.00		674.00	
120.31	BIENS, SERVICES ET MARCHANDISES	5,500.00		2,000.00		4,747.00	
120.310.00	Fourniture de bureau	2,000.00		2,000.00		635.60	
120.319.00	Frais divers	3,500.00				4,111.40	
120.36	SUBVENTIONS ACCORDEES	100,000.00		125,000.00		67,765.90	

Budget de fonctionnement par classification administrative

Compte	Libellé	Budget	2021	Budget	2020	Comptes	2019
		Charges	Produits	Charges	Produits	Charges	Produits
120.362.00	Chambre pupillaire intercommunale (APEA) - Participation APEA de Sion.	100,000.00		125,000.00		67,765.90	
120.43	CONTRIBUTIONS		20,000.00		25,000.00		18,162.24
120.431.00	Emoluments administratifs		20,000.00		25,000.00		18,162.24
121	JUGE DE DISTRICT	17,000.00		18,000.00		14,926.20	
121.31	BIENS, SERVICES ET MARCHANDISES	17,000.00		18,000.00		14,926.20	
121.316.00	Location tribunal Hérens-Conthey	17,000.00		18,000.00		14,926.20	
129	AUTRES TACHES DE JUSTICE			700.00			
129.30	CHARGES DE PERSONNEL			700.00			
129.300.00	Tribunal de police			700.00			
14	POLICE DU FEU	454,300.00	282,600.00	488,500.00	314,900.00	413,738.45	259,636.05
140	POLICE DU FEU (CSP Adret)	393,500.00	222,200.00	394,600.00	251,900.00	360,044.95	206,954.10
140.30	CHARGES DE PERSONNEL	277,500.00		278,800.00		267,257.35	
140.300.00	Commission de sécurité publique			2,000.00		1,500.00	
140.300.01	Commission intercommunale du feu (CIF)	5,000.00		5,000.00		3,267.90	
140.301.00	Personnel CSP de l'Adret	97,500.00		97,500.00		96,596.35	
140.303.00	Charges AVS-AI-AC	6,500.00		6,400.00		5,617.00	
140.303.01	Charges sociales CIVAF	3,100.00		3,300.00		2,718.85	
140.304.00	Charges sociales LPP	7,900.00		6,800.00		6,518.60	
140.305.00	Charges sociales Accidents	200.00		200.00		164.65	
140.305.01	Charges sociales Maladie	2,300.00		2,600.00		2,298.00	
140.309.01	Solde des sapeurs-pompiers	155,000.00		155,000.00		148,576.00	
140.31	BIENS, SERVICES ET MARCHANDISES	116,000.00		115,800.00		87,867.60	
140.311.00	Matériel de lutte contre l'incendie	60,000.00		60,000.00		57,306.30	
140.315.00	Frais véhicules	25,000.00		25,000.00		23,953.70	
140.316.00	Charges locaux service du feu Frais étude nouvelle caserne des pompiers (report de la dépense prévue en 2020)	25,000.00		25,000.00			
140.318.00	Assurances sapeurs-pompiers	2,000.00		1,800.00		2,592.60	
140.318.10	Frais administratifs commune siège	4,000.00		4,000.00		4,015.00	

Budget de fonctionnement par classification administrative

Compte	Libellé	Budget Charges	2021 Produits	Budget Charges	2020 Produits	Comptes Charges	2019 Produits
140.35	DEDOMMAGEMENTS VERSES A DES COLLECTIVITES PUBLIQUES					4,920.00	
140.351.00	Etat du Valais					4,920.00	
140.43	CONTRIBUTIONS		25,000.00		95,000.00		19,347.90
140.430.02	Part de tiers service du feu		25,000.00		25,000.00		18,825.00
140.430.03	Chargé de sécurité				70,000.00		
140.436.00	Récupérations pertes de gain						522.90
140.46	SUBVENTIONS		197,200.00		156,900.00		187,606.20
140.461.00	Etat du Valais		5,000.00		5,000.00		10,458.95
140.462.00	Commune d'Arbaz - Participation au CSP de l'Adret.		54,400.00		43,000.00		47,989.10
140.462.01	Commune de Grimisuat - Participation au CSP de l'Adret.		137,800.00		108,900.00		129,158.15
141	POLICE DU FEU (Ayent)	60,800.00	60,400.00	93,900.00	63,000.00	53,693.50	52,681.95
141.30	CHARGES DE PERSONNEL			2,000.00			
141.300.00	Commission de sécurité publique			2,000.00			
141.31	BIENS, SERVICES ET MARCHANDISES	60,800.00		91,900.00		53,693.50	
141.311.20	Cellule catastrophe	29,800.00		26,000.00		20,984.05	
141.316.00	Charges locaux service du feu	30,000.00		33,000.00		32,159.85	
141.318.00	Chargé de sécurité	1,000.00		32,900.00		549.60	
141.43	CONTRIBUTIONS		50,000.00		55,000.00		44,783.90
141.430.00	Taxe d'exemption du service du feu		50,000.00		55,000.00		44,783.90
141.46	SUBVENTIONS		10,400.00		8,000.00		7,898.05
141.462.00	Commune d'Arbaz		10,400.00		8,000.00		7,898.05
15	DEFENSE NATIONALE MILITAIRE	4,500.00	2,400.00	34,500.00	2,400.00	4,200.00	2,400.00
150	ADMINISTRATION	4,500.00	2,400.00	34,500.00	2,400.00	4,200.00	2,400.00
150.314.00	Assainissement stand de tir			30,000.00			
150.35	DEDOMMAGEMENTS VERSES A DES COLLECTIVITES PUBLIQUES	4,500.00		4,500.00		4,200.00	
150.352.10	Tirs obligatoires	4,500.00		4,500.00		4,200.00	
150.42	REVENUS DES BIENS		2,400.00		2,400.00		2,400.00

Budget de fonctionnement par classification administrative

Compte	Libellé	Budget 2021		Budget 2020		Comptes 2019	
		Charges	Produits	Charges	Produits	Charges	Produits
150.423.00	Location stand de la Villa		2,400.00		2,400.00		2,400.00
16	PROTECTION DE LA POPULATION ET DES BIENS CULTURELS	51,500.00	12,500.00	56,000.00	12,500.00	22,024.15	14,780.00
160	PROTECTION CIVILE	51,500.00	12,500.00	56,000.00	12,500.00	22,024.15	14,780.00
160.31	BIENS, SERVICES ET MARCHANDISES	51,500.00		56,000.00		-28,975.85	
160.314.00	Entretien abri PC St Romain	30,000.00		40,000.00		-31,569.35	
160.314.01	Entretien abri PC Botyre	5,000.00		10,000.00		35.30	
160.314.02	Entretien abri PC Anzère	1,500.00		1,000.00		1,792.35	
160.318.00	Contrôle abris PC privés	15,000.00		5,000.00		765.85	
160.38	ATTRIBUTIONS AUX FINANCEMENTS SPECIAUX					51,000.00	
160.380.00	Contributions de remplacement					51,000.00	
160.42	REVENUS DES BIENS		12,500.00		12,500.00		11,280.00
160.423.00	Location PC St Romain		500.00		500.00		600.00
160.423.01	Location PC Botyre		1,500.00		1,500.00		1,440.00
160.423.02	Location PC Anzère		10,500.00		10,500.00		9,240.00
160.46	SUBVENTIONS						3,500.00
160.461.00	Subvention cantonale						3,500.00

Budget de fonctionnement par classification administrative

Compte	Libellé	Budget	2021	Budget	2020	Comptes	2019
		Charges	Produits	Charges	Produits	Charges	Produits
2	ENSEIGNEMENT ET FORMATION	3,151,300.00	203,000.00	3,051,700.00	184,850.00	3,000,180.93	148,580.10
			2,948,300.00		2,866,850.00		2,851,600.83
21	ECOLES PUBLIQUES OBLIGATOIRES	3,062,700.00	183,000.00	2,981,700.00	164,850.00	2,923,904.45	126,538.75
210	ECOLE PRIMAIRE	1,391,100.00	110,000.00	1,255,600.00	95,850.00	1,209,985.65	36,807.20
210.31	BIENS, SERVICES ET MARCHANDISES	259,000.00		236,500.00		172,830.80	
210.310.00	Manuels et matériel scolaire	100,000.00		100,000.00		74,810.15	
210.310.01	Matériel informatique	20,000.00		28,000.00		17,325.95	
210.310.02	Participation pour gratuité fournitures scolaires	15,000.00		16,000.00		14,950.00	
	Suite à l'arrêt du Tribunal Fédéral (TF) du 7 décembre 2017, durant l'a scolarité obligatoire, les moyens nécessaires servant directement le but de l'enseignement obligatoire sont gratuits.						
	La Commune d'Ayent a décidé de prendre en charge un montant de CHF 50,00 par élève.						
	Cette nouvelle pratique influence aussi le compte No 210.433.00, enregistré auparavant la participation des parents aux fournitures scolaires.						
210.315.00	Entretien, achat mobilier	8,000.00		8,000.00		7,095.85	
210.316.00	Location local	5,000.00		5,000.00		5,000.00	
	- Location local Union Instrumentale Ayent-Anzère						
210.318.00	Animation sportive scolaire	35,000.00		27,500.00		29,881.85	
	En plus des dépenses habituelles, le budget mentionne un montant en relation avec le Projet Peacemaker						
210.318.20	Transport école intercommunale	76,000.00		52,000.00		23,767.00	
	Coût du transport des élèves dans le cadre de l'école intercommunale						
210.36	SUBVENTIONS ACCORDEES	1,132,100.00		1,019,100.00		1,037,154.85	
210.361.00	Contribution pour les élèves EE et EP	1,132,100.00		1,019,100.00		1,037,154.85	
	- Répartition Etat du Valais - RPT II.						
210.43	CONTRIBUTIONS						18,230.00
210.433.00	Ecolages						18,230.00

Budget de fonctionnement par classification administrative

Compte	Libellé	Budget 2021		Budget 2020		Comptes 2019	
		Charges	Produits	Charges	Produits	Charges	Produits
210.46	SUBVENTIONS		110,000.00		95,850.00		18,577.20
210.461.01	Subventions fournitures scolaires Ce compte enregistre la participation du canton (CHF 90.00 par élève) au financement de la gratuité de la scolarité obligatoire.		30,000.00		28,600.00		
210.462.00	Commune d'Arbaz La comptabilité de l'Ecole intercommunale Ayent-Arbaz est tenue par la Commune d'Ayent. Ce compte enregistre la participation de la Commune d'Arbaz aux frais d'exploitation de cette entité.		80,000.00		67,250.00		18,577.20
211	ECOLE SECONDAIRE DU 1er DEGRE, CYCLE D'ORIENTATION	631,000.00	10,000.00	628,100.00	8,000.00	636,564.50	16,125.00
211.31	BIENS, SERVICES ET MARCHANDISES	88,000.00		86,000.00		94,741.85	
211.310.00	Manuels et matériel scolaire	45,000.00		45,000.00		62,600.20	
211.310.01	Matériel informatique	12,000.00		12,000.00		8,647.80	
211.310.02	Participation pour gratuité fournitures scolaires	6,000.00				4,450.00	
211.315.00	Entretien, achat mobilier	3,000.00		5,000.00		1,797.75	
211.318.00	Camps Ovronnaz et Simplon	16,000.00		16,000.00		14,323.10	
211.318.05	Animation sportive scolaire	6,000.00		8,000.00		2,923.00	
211.36	SUBVENTIONS ACCORDEES	543,000.00		542,100.00		541,822.65	
211.361.00	Contribution pour les élèves CO - Répartition Etat du Valais - RPT II. - Part au salaire de la Direction des écoles.	543,000.00		542,100.00		541,822.65	
211.43	CONTRIBUTIONS		10,000.00		8,000.00		16,125.00
211.433.00	Ecolages		10,000.00		8,000.00		16,125.00
213	ECOLES SECONDAIRES DU 2ème DEGRE	30,000.00	15,000.00	30,000.00	15,000.00	35,572.20	14,200.05
213.36	SUBVENTIONS ACCORDEES	30,000.00		30,000.00		35,572.20	
213.364.00	Frais de transport 2ème degré	30,000.00		30,000.00		35,572.20	
213.46	SUBVENTIONS		15,000.00		15,000.00		14,200.05
213.461.00	Frais de transport 2ème degré		15,000.00		15,000.00		14,200.05
219	AUTRES TACHES LIEES AUX ECOLES PUBLIQUES	1,010,600.00	48,000.00	1,068,000.00	46,000.00	1,041,782.10	59,406.50
219.30	CHARGES DE PERSONNEL	489,500.00		555,900.00		544,658.90	

Budget de fonctionnement par classification administrative

Compte	Libellé	Budget	2021	Budget	2020	Comptes	2019
		Charges	Produits	Charges	Produits	Charges	Produits
219.300.00	Commission scolaire Les commissions sont comptabilisées sous 012.300.00.			5,500.00		9,471.60	
219.301.00	Personnel conciergerie - 2 employés à plein temps, 7 employés à temps partiel.	375,000.00		419,000.00		411,918.30	
219.301.10	Personnel administratif	24,000.00		31,000.00		26,339.45	
219.303.00	Charges AVS-AI-AC	25,400.00		28,000.00		25,460.60	
219.303.01	Charges sociales CIVAF	12,000.00		14,400.00		12,548.40	
219.304.00	Charges sociales LPP	35,300.00		39,000.00		38,463.20	
219.305.00	Charges sociales Accidents	4,600.00		5,000.00		5,660.85	
219.305.01	Charges sociales Maladie	10,200.00		11,000.00		11,873.00	
219.306.00	Equipeement conciergerie	3,000.00		3,000.00		2,923.50	
219.31	BIENS, SERVICES ET MARCHANDISES	493,000.00		484,000.00		466,561.20	
219.312.00	Combustibles	40,000.00		40,000.00		46,725.85	
219.312.01	Electricité	33,000.00		30,000.00		33,403.95	
219.313.00	Produits de nettoyage et conciergerie	15,000.00		15,000.00		13,605.50	
219.314.00	Entretien des bâtiments	140,000.00		140,000.00		132,025.65	
219.317.00	Frais véhicule et déplacements concierges	12,000.00		12,000.00		15,506.40	
219.318.00	Téléphones	5,000.00		5,000.00		6,256.55	
219.318.20	Transport à l'intérieur de la commune	235,000.00		235,000.00		215,306.10	
219.318.30	Frais de repas des élèves	13,000.00		7,000.00		3,731.20	
219.39	IMPUTATIONS INTERNES	28,100.00		28,100.00		30,562.00	
219.390.00	Entretien des bâtiments	28,100.00		28,100.00		30,562.00	
219.42	REVENUS DES BIENS		10,000.00		10,000.00		11,853.00
219.427.00	Produits des locations		10,000.00		10,000.00		11,853.00
219.43	CONTRIBUTIONS		35,000.00		35,000.00		44,376.40
219.434.00	Travaux effectués pour des tiers		25,000.00		25,000.00		24,209.00
219.436.00	Chauffage Paroisse		10,000.00		10,000.00		8,857.45
219.436.10	Récupérations pertes de gain						11,309.95
219.46	SUBVENTIONS		3,000.00		1,000.00		3,177.10
219.461.10	Matériel scolaire		3,000.00		1,000.00		3,177.10
22	ECOLES SPECIALISEES	40,200.00		27,000.00		25,981.30	

Budget de fonctionnement par classification administrative

Compte	Libellé	Budget Charges	2021 Produits	Budget Charges	2020 Produits	Comptes Charges	2019 Produits
220	ECOLES SPECIALISEES	40,200.00		27,000.00		25,981.30	
220.36	SUBVENTIONS ACCORDEES	40,200.00		27,000.00		25,981.30	
220.361.00	Contribution pour les élèves en institutions - Répartition Etat du Valais - RPT II.	40,200.00		27,000.00		25,981.30	
23	FORMATION PROFESSIONNELLE	40,000.00	20,000.00	40,000.00	20,000.00	46,040.20	22,041.35
239	AUTRES TACHES LIEES A LA FORMATION PROFESSIONNELLE	40,000.00	20,000.00	40,000.00	20,000.00	46,040.20	22,041.35
239.36	SUBVENTIONS ACCORDEES	40,000.00		40,000.00		46,040.20	
239.364.00	Frais de transport apprentis - Répartition Etat du Valais - RPT II.	40,000.00		40,000.00		46,040.20	
239.46	SUBVENTIONS		20,000.00		20,000.00		22,041.35
239.461.00	Frais de transport apprentis - Répartition Etat du Valais - RPT II.		20,000.00		20,000.00		22,041.35
26	FORMATION TERTIAIRE	4,000.00		3,000.00		4,254.98	
260	HAUTES ECOLES SPECIALISEES	4,000.00		3,000.00		4,254.98	
260.36	SUBVENTIONS ACCORDEES	4,000.00		3,000.00		4,254.98	
260.366.00	Intérêts sur prêts d'honneur	4,000.00		3,000.00		4,254.98	
29	AUTRES TACHES D'ENSEIGNEMENT	4,400.00					
291	ORIENTATION PROFESSIONNELLE	3,200.00					
291.36	SUBVENTIONS ACCORDEES	3,200.00					
291.362.00	Centres d'information et orientation professionnelle Participation au loyer et charges des CIO	3,200.00					
292	FORMATION DES ADULTES	1,200.00					
292.36	SUBVENTIONS ACCORDEES	1,200.00					
292.365.00	Formation continue des adultes	1,200.00					

Budget de fonctionnement par classification administrative

Compte	Libellé	Budget	2021	Budget	2020	Comptes	2019
		Charges	Produits	Charges	Produits	Charges	Produits
3	CULTURE, LOISIRS ET CULTE	844,700.00	19,450.00	874,000.00	14,700.00	826,518.85	13,351.45
			825,250.00		859,300.00		813,167.40
30	ENCOURAGEMENT A LA CULTURE	326,000.00	10,200.00	325,200.00	10,200.00	294,579.45	9,316.45
300	BIBLIOTHEQUES	103,600.00	10,200.00	85,200.00	10,200.00	90,805.40	9,316.45
300.30	CHARGES DE PERSONNEL	82,600.00		64,200.00		64,962.50	
300.301.00	Personnel bibliothèque - 2 employées à temps partiel. - Dès le 1er septembre 2020, les heures d'ouverture de la bibliothèque ont été augmentés de 3 1/2 heures par semaine.	68,900.00		52,600.00		53,233.35	
300.303.00	Charges AVS-AI-AC	4,500.00		3,400.00		3,409.55	
300.303.01	Charges sociales CIVAF	2,100.00		1,800.00		1,650.25	
300.304.00	Charges sociales LPP	4,900.00		4,700.00		4,727.60	
300.305.00	Charges sociales Accidents	100.00		100.00		99.75	
300.305.01	Charges sociales Maladie	2,100.00		1,600.00		1,842.00	
300.31	BIENS, SERVICES ET MARCHANDISES	21,000.00		21,000.00		25,842.90	
300.310.00	Collections - Acquisition - animations : fr. 15'000.--. - Réseau, internet, licence Alcodia : fr. 6'000.--.	21,000.00		21,000.00		25,842.90	
300.43	CONTRIBUTIONS		2,200.00		2,200.00		1,713.45
300.435.00	Recettes bibliothèque		2,200.00		2,200.00		1,713.45
300.46	SUBVENTIONS		8,000.00		8,000.00		7,603.00
300.461.00	Subvention cantonale		8,000.00		8,000.00		7,603.00
301	MUSEES	120,000.00		130,000.00		106,000.00	
301.36	SUBVENTIONS ACCORDEES	120,000.00		130,000.00		106,000.00	
301.365.00	Musée des bisses - Location : fr. 36'000.--. - Subvention au déficit : fr. 84'000.-- au maximum.	120,000.00		130,000.00		106,000.00	
302	THEATRES, CONCERTS	41,000.00		40,000.00		37,684.00	

Budget de fonctionnement par classification administrative

Compte	Libellé	Budget Charges	2021 Produits	Budget Charges	2020 Produits	Comptes Charges	2019 Produits
302.36	SUBVENTIONS ACCORDEES	41,000.00		40,000.00		37,684.00	
302.365.00	Sociétés culturelles	41,000.00		40,000.00		37,684.00	
309	AUTRES TACHES CULTURELLES	61,400.00		70,000.00		60,090.05	
309.30	CHARGES DE PERSONNEL			6,600.00		6,420.00	
309.300.00	Commission art et culture Les commissions sont comptabilisées sous 012.300.00			2,600.00		3,390.00	
309.300.10	Commission jeunesse, sports, loisirs			4,000.00		3,030.00	
309.31	BIENS, SERVICES ET MARCHANDISES	35,000.00		47,000.00		38,463.10	
309.317.00	Jumelage avec St-Brevin les Pins Contribution annuelle CHF 3'000.00	3,000.00		15,000.00		2,028.10	
309.317.10	Fêtes communales	20,000.00		22,000.00		19,920.65	
309.318.10	Animation culturelle	12,000.00		10,000.00		16,514.35	
309.36	SUBVENTIONS ACCORDEES	20,000.00		10,000.00		9,009.95	
309.365.00	Mérites et promotions civiques Report fr. 10'000.-- de 2020 raison COVID	20,000.00		10,000.00		9,009.95	
309.39	IMPUTATIONS INTERNES	6,400.00		6,400.00		6,197.00	
309.390.00	Fêtes communales	6,400.00		6,400.00		6,197.00	
33	PARCS PUBLICS ET CHEMINS PEDESTRES	160,000.00		195,800.00		187,039.10	
330	PARCS PUBLICS ET CHEMINS PEDESTRES	160,000.00		195,800.00		187,039.10	
330.31	BIENS, SERVICES ET MARCHANDISES	155,000.00		185,000.00		187,039.10	
330.314.00	Entretien chemins pédestres + VTT	155,000.00		185,000.00		187,039.10	
330.39	IMPUTATIONS INTERNES	5,000.00		10,800.00			
330.390.00	Chemins pédestres	5,000.00		10,800.00			
34	SPORTS	157,800.00	5,250.00	155,300.00		133,842.50	
340	SPORTS	157,800.00	5,250.00	155,300.00		133,842.50	
340.31	BIENS, SERVICES ET MARCHANDISES	52,500.00		40,000.00		52,920.50	
340.314.00	Entretien infrastructures sportives et culturelles	45,000.00		40,000.00		52,920.50	
340.314.01	Assainissement stand de tir Tsampy	7,500.00					

Budget de fonctionnement par classification administrative

Compte	Libellé	Budget Charges	2021 Produits	Budget Charges	2020 Produits	Comptes Charges	2019 Produits
	Le service cantonal de l'environnement a effectué des prélèvements sur le site est a relevé la présence une pollution au plomb.						
	Un bureau doit être mandaté pour étudier cette pollution.						
	Cette dépense est subventionné à hauteur de fr. 5'250.00 (voir comptes 340.460.00 et 340.469.00)e						
340.36	SUBVENTIONS ACCORDEES	100,000.00		110,000.00		75,749.00	
340.365.00	Sociétés sportives	25,000.00		25,000.00		24,640.00	
340.365.01	Fête de la jeunesse 2021	20,000.00		20,000.00			
340.366.00	Personnes physiques	55,000.00		65,000.00		51,109.00	
	- Subvention pour l'achat des abonnements de saison Télé Anzère SA.						
	- Subvention pour l'achat des abonnements annuels ASW SA.						
	- Participation Passeport Vacances Anzère.						
	- Sponsoring et dons						
340.39	IMPUTATIONS INTERNES	5,300.00		5,300.00		5,173.00	
340.390.00	Terrain de football	5,300.00		5,300.00		5,173.00	
340.43	CONTRIBUTIONS		2,250.00				
340.434.01	Contributions de tiers		2,250.00				
340.46	SUBVENTIONS		3,000.00				
340.460.00	Subventions fédérales		3,000.00				
35	AUTRES LOISIRS		4,000.00		4,500.00		4,035.00
351	AUTRES LOISIRS		4,000.00		4,500.00		4,035.00
351.42	REVENUS DES BIENS		4,000.00		4,500.00		4,035.00
351.423.00	Location abri pique-nique		4,000.00		4,500.00		4,035.00
39	EGLISES	200,900.00		197,700.00		211,057.80	
390	EGLISE CATHOLIQUE ROMAINE	170,200.00		170,200.00		180,357.80	
390.31	BIENS, SERVICES ET MARCHANDISES					10,938.85	
390.318.00	Eglise, chapelles, oratoires					10,938.85	
390.36	SUBVENTIONS ACCORDEES	170,200.00		170,200.00		169,418.95	
390.362.00	Contribution à la paroisse catholique	170,200.00		170,200.00		169,418.95	
	- Participation selon le tableau de l'OGSP & assurance de l'église.						

Budget de fonctionnement par classification administrative

Compte	Libellé	Budget 2021	Budget 2020	Comptes 2019
		Charges	Produits	Charges
391	EGLISE REFORMEE EVANGELIQUE	30,700.00		30,700.00
391.36	SUBVENTIONS ACCORDEES	30,700.00		30,700.00
391.362.00	Contribution à l'église réformée	30,700.00		30,700.00

Budget de fonctionnement par classification administrative

Compte	Libellé	Budget	2021	Budget	2020	Comptes	2019
		Charges	Produits	Charges	Produits	Charges	Produits
4	SANTE	432,100.00		395,800.00		338,191.30	
			432,100.00		395,800.00		338,191.30
44	CENTRE MEDICO-SOCIAL REGIONAL	268,000.00		239,000.00		190,173.70	
440	CENTRE MEDICO-SOCIAL REGIONAL	268,000.00		239,000.00		190,173.70	
440.30	CHARGES DE PERSONNEL						
440.35	DEDOMMAGEMENT VERSES A DES COLLECTIVITES PUBLIQUES	268,000.00		239,000.00		190,173.70	
440.352.00	Service médico-social - Contribution annuelle au CMS.	263,000.00		232,000.00		185,185.00	
440.352.10	Locaux service médico-social - Locaux pour consultation des nourrissons et frais de conciergerie.	5,000.00		7,000.00		4,988.70	
45	PROPHYLAXIE, LUTTE CONTRE LES MALADIES	8,700.00		8,700.00		8,896.05	
450	LUTTE CONTRE LES MALADIES	8,700.00		8,700.00		8,896.05	
450.36	SUBVENTIONS ACCORDEES	8,700.00		8,700.00		8,896.05	
450.361.00	Etat du Valais - Prise en charge ambulatoire addictions - L'estimation budgétaire est fournie par l'Etat du Valais.	8,700.00		8,700.00		8,896.05	
46	SERVICE MEDICAL DES ECOLES	105,000.00		105,000.00		98,487.55	
460	PROPHYLAXIE DENTAIRE	105,000.00		105,000.00		98,487.55	
460.36	SUBVENTIONS ACCORDEES	105,000.00		105,000.00		98,487.55	
460.361.00	Santé scolaire	5,000.00		5,000.00		5,022.95	
460.366.00	Frais dentaires scolaires	100,000.00		100,000.00		93,464.60	
49	AUTRES DEPENSES DE SANTE	50,400.00		43,100.00		40,634.00	
490	AUTRES DEPENSES DE SANTE	50,400.00		43,100.00		40,634.00	
490.36	SUBVENTIONS ACCORDEES	50,400.00		43,100.00		40,634.00	
490.361.00	Etat du Valais - dispositif pré-hospitalier - L'estimation budgétaire est fournie par l'Etat du Valais.	50,400.00		43,100.00		40,634.00	

Budget de fonctionnement par classification administrative

Compte	Libellé	Budget 2021		Budget 2020		Comptes 2019	
		Charges	Produits	Charges	Produits	Charges	Produits
5	PREVOYANCE SOCIALE	3,459,300.00	1,331,300.00	3,381,800.00	1,187,700.00	3,341,058.70	1,278,611.55
			2,128,000.00		2,194,100.00		2,062,447.15
50	ASSURANCE VIEILLESSE, SURVIVANTS ET INVALIDITE		10,000.00		10,000.00		11,427.00
500	AGENCE AVS		10,000.00		10,000.00		11,427.00
500.45	RESTITUTIONS DE COLLECTIVITES PUBLIQUES		10,000.00		10,000.00		11,427.00
500.451.00	Part. indemnités Agence AVS		10,000.00		10,000.00		11,427.00
501	PART COMMUNALE A LA CONTRIBUTION AVS ET AI DU CANTON						
52	ASSURANCE-MALADIE	230,000.00		230,000.00		309,709.90	
520	ASSURANCE-MALADIE	230,000.00		230,000.00		309,709.90	
520.36	SUBVENTIONS ACCORDEES	230,000.00		230,000.00		309,709.90	
520.366.00	Participation assurance maladie - L'estimation budgétaire sur la base des impôts 2018.	230,000.00		230,000.00		309,709.90	
53	AUTRES ASSURANCES SOCIALES	248,400.00		246,500.00		222,536.20	
530	PRESTATIONS COMPLEMENTAIRES AVS ET AI	248,400.00		246,500.00		222,536.20	
530.36	SUBVENTIONS ACCORDEES	248,400.00		246,500.00		222,536.20	
530.361.00	Prestations complémentaires AVS/AI - L'estimation budgétaire est fournie par l'Etat du Valais.	248,400.00		246,500.00		222,536.20	
54	PROTECTION DE LA JEUNESSE	1,770,100.00	1,264,300.00	1,735,300.00	1,138,100.00	1,726,093.70	1,247,103.95
540	PROTECTION DE LA JEUNESSE	23,500.00		24,000.00		17,494.55	
540.36	SUBVENTIONS ACCORDEES	23,500.00		24,000.00		17,494.55	
540.361.00	Curatelle éducative - Répartition Etat du Valais - RPT II.	22,500.00		22,500.00		17,254.80	
540.365.00	Local des Jeunes	1,000.00		1,500.00		239.75	
541	GARDERIES D'ENFANTS, CRECHES	1,746,600.00	1,264,300.00	1,711,300.00	1,138,100.00	1,708,599.15	1,247,103.95

Budget de fonctionnement par classification administrative

Compte	Libellé	Budget	2021	Budget	2020	Comptes	2019
		Charges	Produits	Charges	Produits	Charges	Produits
541.30	CHARGES DE PERSONNEL	1,412,600.00		1,410,500.00		1,416,181.55	
541.301.00	Personnel éducatif	1,087,000.00		1,080,000.00		1,133,807.95	
541.301.10	Personnel conciergerie et intendance	76,000.00		64,600.00		45,789.55	
541.303.00	Charges AVS-AI-AC	76,200.00		75,000.00		72,740.80	
541.303.01	Charges sociales CIVAF	36,000.00		38,900.00		35,419.55	
541.304.00	Charges sociales LPP	89,600.00		89,000.00		68,411.70	
541.305.00	Charges sociales Accidents	2,600.00		2,400.00		1,705.00	
541.305.01	Charges sociales Maladie	35,200.00		35,600.00		38,683.00	
541.309.00	Autres charges de personnel - Frais de formation.	10,000.00		25,000.00		19,624.00	
541.31	BIENS, SERVICES ET MARCHANDISES	296,000.00		266,000.00		258,564.50	
541.310.00	Frais d'entretien et divers	38,000.00		50,000.00		23,977.75	
541.311.00	Achat mobilier et matériel	8,000.00		12,000.00		23,796.20	
541.311.10	Matériel éducatif	8,000.00		6,000.00		3,271.75	
541.312.00	Electricité	7,000.00		7,000.00		6,087.45	
541.316.00	Location Suite au manque de places, trois appartements protégés sont occupés pour des activités par la crèche. Cette charge est donc reportée sur cette structure et comptabilisée sur le compte 560.427.00.	36,000.00					
541.316.10	Charges d'immeuble	30,000.00		25,000.00		28,323.55	
541.318.00	Téléphone	5,000.00		2,000.00		5,398.25	
541.318.10	Assurances et taxes diverses	4,000.00		4,000.00		4,291.55	
541.318.20	Frais de repas et subsistance	160,000.00		160,000.00		163,418.00	
541.35	DEDOMMAGEMENTS VERSES A DES COLLECTIVITES PUBLIQUES	18,000.00		12,000.00		13,853.10	
541.352.00	ARPAC - Participation à l'Association régionale des parents d'accueil du Coteau.	18,000.00		12,000.00		11,163.10	
541.352.10	Commune de Grimisuat					2,690.00	
541.39	IMPUTATIONS INTERNES	20,000.00		22,800.00		20,000.00	
541.390.00	Imputations administration	20,000.00		22,800.00		20,000.00	
541.43	CONTRIBUTIONS		840,000.00		735,000.00		881,341.90
541.431.00	Recettes crèche						385,074.15

Budget de fonctionnement par classification administrative

Compte	Libellé	Budget 2021		Budget 2020		Comptes 2019	
		Charges	Produits	Charges	Produits	Charges	Produits
541.431.01	Recettes UAPE						139,078.05
541.431.02	Recettes nurserie						114,571.20
541.431.10	Recettes repas crèche						115,296.00
541.431.11	Recettes repas UAPE						96,831.00
541.431.15	Recettes totales		840,000.00		735,000.00		
541.436.00	Rabais familles						-10,790.45
541.436.10	Récupérations pertes de gain						41,281.95
541.45	RESTITUTIONS DE COLLECTIVITES PUBLIQUES		30,000.00		10,500.00		35,135.00
541.452.10	Participation commune d'Arbaz		30,000.00		10,000.00		35,135.00
541.452.20	Participation commune de Grimisuat				500.00		
541.46	SUBVENTIONS		394,300.00		392,600.00		330,627.05
541.461.00	Subvention cantonale		394,300.00		392,600.00		330,627.05
	- Subvention cantonale de 30 % sur les salaires et charges sociales.						
	- Subvention cantonale forfaitaire de fr. 30.-- par place autorisée.						
55	HANDICAPES	487,100.00		427,000.00		375,191.85	
550	HANDICAPES	487,100.00		427,000.00		375,191.85	
550.36	SUBVENTIONS ACCORDEES	487,100.00		427,000.00		375,191.85	
550.361.00	Institutions handicapés/sociales	487,100.00		427,000.00		375,191.85	
	- L'estimation budgétaire est fournie par l'Etat du Valais.						
56	ENCOURAGEMENT CONSTRUCTION LOGEMENTS A CARATERE SC	44,300.00	48,000.00	45,500.00	30,600.00	42,153.55	13,600.00
560	ENCOURAGEMENT CONSTRUCTION LOGEMENTS A CARATERE SC	44,300.00	48,000.00	45,500.00	30,600.00	42,153.55	13,600.00
560.31	BIENS, SERVICES ET MARCHANDISES	44,300.00		45,500.00		42,153.55	
560.312.00	Energie	500.00		500.00		594.10	
560.314.00	Entretien des immeubles et matériel	3,000.00		3,000.00		759.45	
560.316.00	Location appartements protégés	40,800.00		42,000.00		40,800.00	
560.42	REVENUS DES BIENS		48,000.00		30,600.00		13,600.00
560.427.00	Location appartements protégés		48,000.00		30,600.00		13,600.00
57	ETABLISSEMENT MEDICO-SOCIAL (EMS)	345,000.00		350,000.00		329,007.05	
570	ETABLISSEMENT MEDICO-SOCIAL (EMS)	345,000.00		350,000.00		329,007.05	

Budget de fonctionnement par classification administrative

Compte	Libellé	Budget	2021	Budget	2020	Comptes	2019
		Charges	Produits	Charges	Produits	Charges	Produits
570.36	SUBVENTIONS ACCORDEES	345,000.00		350,000.00		329,007.05	
570.364.00	Etat du Valais - soins de longue durée - L'estimation budgétaire est fournie par l'Etat du Valais.	345,000.00		350,000.00		329,007.05	
58	ASSISTANCE	334,400.00	9,000.00	347,500.00	9,000.00	336,366.45	6,480.60
580	AIDE SOCIALE INDIVIDUELLE	279,800.00		277,400.00		250,979.80	
580.36	SUBVENTIONS ACCORDEES	279,800.00		277,400.00		250,979.80	
580.366.00	Aide sociale - L'estimation budgétaire est fournie par l'Etat du Valais.	279,800.00		277,400.00		250,979.80	
582	FONDS CANTONAL POUR L'EMPLOI	38,900.00		41,300.00		39,584.30	
582.36	SUBVENTIONS ACCORDEES	38,900.00		41,300.00		39,584.30	
582.361.00	Fonds cantonal pour l'emploi - L'estimation budgétaire est fournie par l'Etat du Valais.	38,900.00		41,300.00		39,584.30	
589	AUTRES TACHES D'ASSISTANCE	15,700.00	9,000.00	28,800.00	9,000.00	45,802.35	6,480.60
589.30	CHARGES DE PERSONNEL			8,000.00		6,580.00	
589.300.00	Commission sociale			8,000.00		6,580.00	
589.36	SUBVENTIONS ACCORDEES	15,700.00		20,800.00		39,222.35	
589.362.00	Programme d'intégration	10,700.00		10,800.00		12,284.55	
589.365.00	Oeuvres d'utilité publique	5,000.00		10,000.00		800.00	
589.366.00	Subvention à des tiers					26,137.80	
589.43	CONTRIBUTIONS		4,000.00		4,000.00		220.60
589.433.00	Programme d'intégration		4,000.00		4,000.00		220.60
589.46	SUBVENTIONS		5,000.00		5,000.00		6,260.00
589.461.00	Subvention cantonale		5,000.00		5,000.00		6,260.00

Budget de fonctionnement par classification administrative

Compte	Libellé	Budget	2021	Budget	2020	Comptes	2019
		Charges	Produits	Charges	Produits	Charges	Produits
6	TRAFIC	1,945,300.00	205,000.00	1,919,000.00	195,000.00	2,036,002.45	186,265.75
			1,740,300.00		1,724,000.00		1,849,736.70
61	ROUTES CANTONALES	322,500.00		322,500.00		341,858.85	
610	ROUTES CANTONALES	322,500.00		322,500.00		341,858.85	
610.36	SUBVENTIONS ACCORDEES	322,500.00		322,500.00		341,858.85	
610.361.00	Frais d'entretien du réseau des routes cantonales - L'estimation budgétaire est fournie par l'Etat du Valais.	322,500.00		322,500.00		341,858.85	
62	ROUTES COMMUNALES	1,418,700.00	135,000.00	1,418,400.00	135,000.00	1,541,774.30	124,955.75
620	RESEAU DES ROUTES COMMUNALES	1,358,500.00		1,362,600.00		1,479,412.20	366.00
620.30	CHARGES DE PERSONNEL			4,100.00		3,980.00	
620.300.00	Commission du trafic			4,100.00		3,980.00	
620.31	BIENS, SERVICES ET MARCHANDISES	721,000.00		721,000.00		845,915.20	
620.312.00	Eclairage public, entretien + courant lumière	80,000.00		80,000.00		73,555.75	
620.314.00	Entretien du réseau routier	250,000.00		250,000.00		238,752.45	
620.314.05	Signalisation routière	10,000.00		10,000.00		21,051.50	
620.314.10	Déblaiement des neiges - Moyenne des 5 dernières années.	380,000.00		380,000.00		512,555.50	
620.319.00	Dommages aux propriétés privées	1,000.00		1,000.00			
620.39	IMPUTATIONS INTERNES	637,500.00		637,500.00		629,517.00	
620.390.00	Entretien du réseau routier	637,500.00		637,500.00		629,517.00	
620.43	CONTRIBUTIONS						366.00
620.434.00	Part. de tiers aux frais de déneigement						366.00
621	PARKINGS ET PLACES DE STATIONNEMENT	60,200.00	135,000.00	55,800.00	135,000.00	62,362.10	124,589.75
621.31	BIENS, SERVICES ET MARCHANDISES	60,200.00		55,800.00		62,362.10	
621.315.00	Entretien des parcomètres - Location horodateurs : fr. 6'600.--.	20,000.00		19,000.00		21,032.30	
621.316.00	Location places de parc	40,200.00		36,800.00		41,329.80	

Budget de fonctionnement par classification administrative

Compte	Libellé	Budget	2021	Budget	2020	Comptes	2019
		Charges	Produits	Charges	Produits	Charges	Produits
	- Location places de parc, Anzère. - Location places de parc, Botyre.						
621.43	CONTRIBUTIONS		135,000.00		135,000.00		124,589.75
621.434.00	Taxes de parage		135,000.00		135,000.00		124,589.75
65	TRAFIC REGIONAL	118,100.00	5,000.00	122,100.00	5,000.00	96,369.30	5,000.00
650	ENTREPRISES DE TRAFIC REGIONAL	118,100.00	5,000.00	122,100.00	5,000.00	96,369.30	5,000.00
650.35	DEDOMMAGEMENTS VERSES A DES COLLECTIVITES PUBLIQUES	118,100.00		122,100.00		96,369.30	
650.352.00	Lignes postales - Participation ligne Tseuzier - Participation à la gratuité de la ligne postale Ayent-Anzère durant la saison d'hiver	20,000.00		24,000.00		10,000.00	
650.352.10	Part. aux frais des transports publics - Participation aux frais des transports publics : fr. 61'000.--. - Lunabus : fr. 20'000.--. - Supplément Lunabus pour complément d'horaires : fr. 10'000.--.	98,100.00		98,100.00		86,369.30	
650.46	SUBVENTIONS		5,000.00		5,000.00		5,000.00
650.461.00	Subvention canton		5,000.00		5,000.00		5,000.00
69	AUTRES TACHES RELATIVES AU TRAFIC	86,000.00	65,000.00	56,000.00	55,000.00	56,000.00	56,310.00
690	AUTRES TACHES RELATIVES AU TRAFIC	86,000.00	65,000.00	56,000.00	55,000.00	56,000.00	56,310.00
690.31	BIENS, SERVICES ET MARCHANDISES	86,000.00		56,000.00		56,000.00	
690.318.00	Achat abonnements CFF	56,000.00		56,000.00		56,000.00	
690.318.10	Plan de mobilité scolaire	30,000.00					
690.43	CONTRIBUTIONS		55,000.00		55,000.00		56,310.00
690.439.00	Vente abonnements CFF		55,000.00		55,000.00		56,310.00
690.46	SUBVENTIONS		10,000.00				
690.462.00	Commune d'Arbaz		10,000.00				

Budget de fonctionnement par classification administrative

Compte	Libellé	Budget 2021		Budget 2020		Comptes 2019	
		Charges	Produits	Charges	Produits	Charges	Produits
7	PROTECTION ET AMENAGEMENT DE L'ENVIRONNEMENT	2,484,500.00	2,218,400.00	2,674,500.00	2,333,000.00	2,641,194.31	2,356,780.41
			266,100.00		341,500.00		284,413.90
70	APPROVISIONNEMENT ET ALIMENTATION EN EAU POTABLE	760,600.00	760,600.00	761,000.00	761,000.00	768,883.95	768,883.95
700	APPROVISIONNEMENT ET ALIMENTATION EN EAU POTABLE	760,600.00	760,600.00	761,000.00	761,000.00	768,883.95	768,883.95
700.30	CHARGES DE PERSONNEL	8,700.00		11,000.00		10,195.00	
700.300.00	Commission des eaux	700.00		3,000.00		2,395.00	
700.301.10	Service de piquet	8,000.00		8,000.00		7,800.00	
700.31	BIENS, SERVICES ET MARCHANDISES	280,500.00		264,000.00		269,438.56	
700.312.00	Electricité	30,000.00		25,000.00		29,487.50	
700.312.10	Frais d'acquisition eau potable - Moyenne des 5 dernières années.	110,000.00		100,000.00		110,759.55	
700.314.00	Entretien et installation réseau - Entretien général du réseau : fr. 37'500.--. - Réalisations ponctuelles : fr. 15'000.--. - Entretien des hydrants : fr. 5'000.--. - Contrôle du réseau et recherches de fuites : fr. 2'500.--. - Système détection de fuite (par année) : fr. 20'000.--.	80,000.00		80,000.00		77,799.35	
700.314.10	Station de traitement des eaux	20,000.00		15,000.00		23,840.70	
700.315.00	Entretien et achats des compteurs d'eau	12,000.00		12,000.00		10,791.10	
700.318.00	Plan des conduites	3,500.00		5,000.00		-6,507.60	
700.318.10	Frais analyses laboratoire	10,000.00		10,000.00		9,372.60	
700.318.20	Assurances	7,000.00		9,000.00		6,703.10	
700.318.30	Frais d'encaissement taxes par ESR SA	8,000.00		8,000.00		7,192.26	
700.33	AMORTISSEMENTS	249,000.00		249,000.00		263,906.50	
700.331.00	Réseau d'eau potable	249,000.00		249,000.00		263,906.50	
700.38	ATTRIBUTIONS AUX FINANCEMENTS SPECIAUX					2,662.89	
700.380.00	Attribution financement spécial					2,662.89	
700.39	IMPUTATIONS INTERNES	222,400.00		237,000.00		222,681.00	
700.390.00	Personnel administratif et d'exploitation	170,000.00		157,000.00		167,882.00	
700.391.00	Intérêts sur emprunts	52,400.00		80,000.00		54,799.00	

Budget de fonctionnement par classification administrative

Compte	Libellé	Budget 2021		Budget 2020		Comptes 2019	
		Charges	Produits	Charges	Produits	Charges	Produits
700.43	CONTRIBUTIONS		753,000.00		733,000.00		768,883.95
700.434.00	Taxes annuelles d'eau potable		750,000.00		730,000.00		768,189.95
700.435.00	Travaux effectués pour des tiers		3,000.00		3,000.00		694.00
700.48	PRELEVEMENTS SUR LES FINANCEMENTS SPECIAUX		7,600.00		28,000.00		
700.480.00	Prélèvement sur financement spécial		7,600.00		28,000.00		
700.49	IMPUTATIONS INTERNES						
71	ASSAINISSEMENT DES EAUX USEES	561,200.00	561,200.00	665,400.00	665,400.00	687,214.59	687,214.59
710	ASSAINISSEMENT DES EAUX USEES	391,200.00	561,200.00	459,400.00	665,400.00	522,655.84	687,214.59
710.30	CHARGES DE PERSONNEL	1,200.00		2,500.00		2,395.00	
710.300.00	Commission des égouts	1,200.00		2,500.00		2,395.00	
710.31	BIENS, SERVICES ET MARCHANDISES	58,000.00		70,000.00		85,539.90	
710.314.00	Entretien station de pompage	8,000.00		8,000.00		7,247.10	
710.314.10	Entretien et installation réseau - Moyenne des 5 années	40,000.00		50,000.00		41,887.75	
710.314.11	Entretien selon PGEE					37,856.00	
710.318.00	Frais d'encaissement taxes par ESR SA	7,000.00		7,000.00		6,549.05	
710.319.00	Plans des conduites	3,000.00		5,000.00		-8,000.00	
710.33	AMORTISSEMENTS	7,000.00		7,000.00		6,034.00	
710.331.00	STEP & collecteurs des égouts	7,000.00		7,000.00		6,034.00	
710.38	ATTRIBUTIONS AUX FINANCEMENTS SPECIAUX	125,000.00		206,400.00		208,456.94	
710.380.00	Attribution financement spécial	125,000.00		206,400.00		208,456.94	
710.39	IMPUTATIONS INTERNES	200,000.00		173,500.00		220,230.00	
710.390.00	Personnel administratif et d'exploitation	200,000.00		173,500.00		220,230.00	
710.43	CONTRIBUTIONS		540,000.00		640,000.00		666,972.59
710.434.00	Taxes annuelles d'égouts		540,000.00		640,000.00		666,972.59
710.49	IMPUTATIONS INTERNES		21,200.00		25,400.00		20,242.00
710.491.00	Intérêts imputés au service eaux-égouts		21,200.00		25,400.00		20,242.00
711	STATION DEPURATION DES EAUX USEES	160,000.00		160,000.00		163,152.85	

Budget de fonctionnement par classification administrative

Compte	Libellé	Budget Charges	2021 Produits	Budget Charges	2020 Produits	Comptes Charges	2019 Produits
711.31	BIENS, SERVICES ET MARCHANDISES	160,000.00		160,000.00		163,152.85	
711.314.00	Frais d'exploitation de la STEP	160,000.00		160,000.00		163,152.85	
712	EVACUATION DES EAUX DE SURFACE	10,000.00		46,000.00		1,405.90	
712.31	BIENS, SERVICES ET MARCHANDISES	10,000.00		46,000.00		1,405.90	
712.314.00	Entretien des déversoirs d'orages	10,000.00		46,000.00		1,405.90	
72	TRAITEMENT DES DECHETS	755,600.00	755,600.00	792,100.00	792,100.00	779,571.32	779,571.32
720	TRAITEMENT DES DECHETS	675,600.00	755,600.00	652,100.00	792,100.00	704,172.72	779,571.32
720.31	BIENS, SERVICES ET MARCHANDISES	511,500.00		491,500.00		530,116.60	
720.310.00	Information - Information : fr. 4'000.--. - Nuancier tri des déchets : fr. 1'000.--. - Brochures "plantes" : fr. 1'000.--. - Journée "plantes envahissantes" : fr. 2'000.--.	8,000.00		16,000.00		15,900.80	
720.311.00	Entretien des abris containers + containers - achat container "recyclage" Fr. 4'000.--. - Rénovation et entretien Fr. 12'000.--. - Lavage Fr. 6'000.--.	22,000.00		20,000.00		22,910.90	
720.314.00	Entretien du centre de tri de Luc	52,500.00		53,500.00		50,895.65	
720.314.10	Entretien dépôt de terre Utignou - Nivellement et ensemencement.	25,000.00		30,000.00		27,958.45	
720.315.00	Entretien et maintenance informatique					12,800.00	
720.318.00	Evacuation des déchets : encombrants	300,000.00		280,000.00		302,904.00	
720.318.01	Evacuation des déchets : ordures + verres	104,000.00		92,000.00		104,565.15	
720.318.10	Frais d'étude					-7,818.35	
720.33	AMORTISSEMENTS	17,000.00		17,000.00		10,126.65	
720.331.00	Installations et matériel	17,000.00		17,000.00		10,126.65	
720.38	ATTRIBUTIONS AUX FINANCEMENTS SPECIAUX					20,729.47	
720.380.00	Attribution financement spécial					20,729.47	
720.39	IMPUTATIONS INTERNES	147,100.00		143,600.00		143,200.00	
720.390.00	Personnel administratif et d'exploitation	143,600.00		143,600.00		141,248.00	
720.391.00	Intérêts sur emprunts	3,500.00				1,952.00	

Budget de fonctionnement par classification administrative

Compte	Libellé	Budget 2021		Budget 2020		Comptes 2019	
		Charges	Produits	Charges	Produits	Charges	Produits
720.43	CONTRIBUTIONS		707,000.00		652,000.00		772,980.32
720.434.00	Taxe de base - enlèvement des ordures		470,000.00		400,000.00		554,973.13
720.434.01	Taxe au sac - enlèvement des ordures		210,000.00		250,000.00		215,483.19
720.434.10	Taxes centre de tri de Luc		2,000.00		2,000.00		2,524.00
720.434.20	Taxes dépôt de terre Utignou		25,000.00				
	Prélèvement sur le compte au bilan 24.241.05						
720.48	PRELEVEMENTS SUR LE FINANCEMENTS SPECIAUX		42,200.00		133,800.00		
720.480.00	Prélèvement sur financement spécial		42,200.00		133,800.00		
720.49	IMPUTATIONS INTERNES		6,400.00		6,300.00		6,591.00
720.491.00	Intérêts imputés au service voirie		6,400.00		6,300.00		6,591.00
721	USINE D'INCINERATION DES ORDURES MENAGERES	80,000.00		140,000.00		75,398.60	
721.35	DEDOMMAGEMENTS VERSES A DES COLLECTIVITES PUBLIQUES	80,000.00		140,000.00		75,398.60	
721.352.00	Incineration des déchets	80,000.00		140,000.00		75,398.60	
74	CIMETIERES, CREMATOIRES ET COLUMBARIUM	14,700.00	10,000.00	14,700.00	14,000.00	12,314.05	8,000.00
740	CIMETIERES, CREMATOIRES ET COLUMBARIUM	14,700.00	10,000.00	14,700.00	14,000.00	12,314.05	8,000.00
740.31	BIENS, SERVICES ET MARCHANDISES	10,000.00		10,000.00		9,813.05	
740.314.00	Entretien du cimetière	10,000.00		10,000.00		9,813.05	
740.39	IMPUTATIONS INTERNES	4,700.00		4,700.00		2,501.00	
740.390.00	Entretien du cimetière	4,700.00		4,700.00		2,501.00	
740.43	CONTRIBUTIONS		10,000.00		14,000.00		8,000.00
740.434.00	Service des inhumations		10,000.00		14,000.00		8,000.00
75	CORRECTION DES EAUX	85,500.00	40,000.00	85,500.00	2,000.00	110,520.40	44,392.25
750	CORRECTION DES EAUX	85,500.00	40,000.00	85,500.00	2,000.00	110,520.40	44,392.25
750.31	BIENS, SERVICES ET MARCHANDISES	55,000.00		55,000.00		50,202.40	
750.314.00	Entretien des cours d'eau	55,000.00		55,000.00		50,202.40	
750.39	IMPUTATIONS INTERNES	30,500.00		30,500.00		60,318.00	
750.390.00	Entretien des cours d'eau	30,500.00		30,500.00		60,318.00	
750.46	SUBVENTIONS		40,000.00		2,000.00		44,392.25

Budget de fonctionnement par classification administrative

Compte	Libellé	Budget	2021	Budget	2020	Comptes	2019
		Charges	Produits	Charges	Produits	Charges	Produits
750.461.00	Entretien des cours d'eau		40,000.00		2,000.00		44,392.25
76	PROTECTION CONTRE LES AVALANCHES ET LES EBOULEMENTS	15,000.00		8,000.00		23,699.45	-12,400.00
760	PROTECTION CONTRE LES AVALANCHES ET LES EBOULEMENTS	15,000.00		8,000.00		23,699.45	-12,400.00
760.31	BIENS, SERVICES ET MARCHANDISES	15,000.00		8,000.00		23,699.45	
760.314.00	Entretien des ouvrages paravalanches	15,000.00		8,000.00		23,699.45	
760.46	SUBVENTIONS						-12,400.00
760.461.00	Subventions cantonales						-12,400.00
77	PROTECTION DE LA NATURE	28,000.00	4,000.00	57,900.00	4,000.00	24,854.70	3,987.20
770	PROTECTION DE LA NATURE	28,000.00	4,000.00	57,900.00	4,000.00	24,854.70	3,987.20
770.31	BIENS, SERVICES ET MARCHANDISES	11,000.00		40,900.00		7,220.70	
770.314.00	Entretien du paysage, fauchage des prés - Entretien ordinaire.	5,000.00		8,000.00		1,555.20	
770.319.00	Fonds cantonal des cours d'eau			27,900.00			
770.319.01	Franc du paysage (comp. redevances hydr)	6,000.00		5,000.00		5,665.50	
770.39	IMPUTATIONS INTERNES	17,000.00		17,000.00		17,634.00	
770.390.00	Entretien du paysage, fauchage des prés	17,000.00		17,000.00		17,634.00	
770.43	CONTRIBUTIONS		4,000.00		4,000.00		3,987.20
770.434.00	Facturation fauchage des prés		4,000.00		4,000.00		3,987.20
78	PROTECTION DE L'ENVIRONNEMENT	5,000.00		3,000.00		2,081.15	
789	LUTTE CONTRE LA POLLUTION, AUTRES	5,000.00		3,000.00		2,081.15	
789.31	BIENS, SERVICES ET MARCHANDISES	5,000.00		3,000.00		2,081.15	
789.314.00	Salubrité publique	5,000.00		3,000.00		2,081.15	
79	AMENAGEMENT	258,900.00	87,000.00	286,900.00	94,500.00	232,054.70	77,131.10
790	AMENAGEMENT DU TERRITOIRE	258,900.00	87,000.00	286,900.00	94,500.00	232,054.70	77,131.10
790.30	CHARGES DE PERSONNEL			27,000.00		23,800.00	
790.300.00	Commission de l'édilité			11,000.00		12,670.00	
790.300.05	Commission de l'aménagement du territoire			12,000.00		7,590.00	
790.300.10	Commission de l'environnement			4,000.00		3,540.00	

Budget de fonctionnement par classification administrative

Compte	Libellé	Budget	2021	Budget	2020	Comptes	2019
		Charges	Produits	Charges	Produits	Charges	Produits
790.31	BIENS, SERVICES ET MARCHANDISES	201,000.00		202,000.00		134,429.70	
790.318.00	Plan d'aménagement du territoire Frais mise à l'enquête de la zone d'intérêt public - Frais mise à jour du PAZ et RCCZ	150,000.00		150,000.00		80,916.85	
790.318.01	Permis de construire	6,000.00		6,000.00		4,971.40	
790.318.02	Commission cantonale des constructions	45,000.00		45,000.00		46,260.20	
790.318.10	Commission consultative urbanisme			1,000.00		2,281.25	
790.39	IMPUTATIONS INTERNES	57,900.00		57,900.00		73,825.00	
790.390.00	Edilité	57,900.00		57,900.00		73,825.00	
790.43	CONTRIBUTIONS		87,000.00		94,500.00		77,131.10
790.431.00	Taxes pour les autorisations de construire		80,000.00		90,000.00		69,861.90
790.431.10	Permis d'habiter		6,500.00		4,000.00		7,269.20
790.437.00	Amendes constructions		500.00		500.00		

Budget de fonctionnement par classification administrative

Compte	Libellé	Budget	2021	Budget	2020	Comptes	2019
		Charges	Produits	Charges	Produits	Charges	Produits
8	ECONOMIE PUBLIQUE	3,831,700.00	2,854,200.00	3,898,900.00	2,994,200.00	3,821,331.50	3,032,558.64
			977,500.00		904,700.00		788,772.86
80	AGRICULTURE	274,400.00	131,900.00	318,100.00	190,900.00	327,143.20	136,368.20
800	AGRICULTURE	155,500.00	50,000.00	155,100.00	64,000.00	181,802.70	54,459.60
800.30	CHARGES DE PERSONNEL			8,700.00		4,820.00	
800.300.00	Commission agricole et viticole			7,000.00		4,820.00	
800.300.10	Police sanitaire du bétail			200.00			
800.300.11	Inspecteurs du bétail et aides			1,500.00			
800.31	BIENS, SERVICES ET MARCHANDISES	76,500.00		78,500.00		73,835.75	
800.313.00	Exploitation du domaine communal	18,000.00		17,000.00		17,315.55	
800.313.10	Lutte contre le ver de la grappe	40,000.00		45,000.00		40,784.00	
	- La commune contribue à cette action en mettant gratuitement son service comptable à disposition pour la facturation et l'encaissement des contributions des propriétaires de vignes.						
800.314.00	Lutte contre les mouches	5,000.00		5,000.00		4,592.40	
800.314.20	Entretien place phytosanitaire	1,500.00		1,500.00		725.80	
800.318.00	Mesures de compensation écologique	12,000.00		10,000.00		10,418.00	
800.36	SUBVENTIONS ACCORDEES	75,000.00		60,000.00		99,455.95	
800.365.00	Consortages, exploitations agricoles	42,000.00		24,000.00		56,555.65	
	Subvention annuelle + frais transport évacuation petit lait pour la laiteire + fr. 18'000.00 participation à hauteur du 25% de la subvention cantonale en lien avec la valorisation di site alpestre d'Armillon						
800.365.10	Subventions pour le bétail	32,000.00		35,000.00		42,900.30	
800.365.20	Subvention réseau écologique	1,000.00		1,000.00			
800.37	SUBVENTIONS REDISTRIBUEES			5,000.00			
800.375.00	Subv. pour dommages non assurables			5,000.00			
800.39	IMPUTATIONS INTERNES	4,000.00		2,900.00		3,691.00	
800.390.00	Consortages, exploitations agricoles	4,000.00		2,900.00		3,691.00	
800.42	REVENUS DES BIENS		10,000.00		14,000.00		5,800.10
800.423.00	Revenu des vignes		10,000.00		14,000.00		5,800.10

Budget de fonctionnement par classification administrative

Compte	Libellé	Budget 2021		Budget 2020		Comptes 2019	
		Charges	Produits	Charges	Produits	Charges	Produits
800.43	CONTRIBUTIONS		36,000.00		33,000.00		36,464.35
800.435.00	Lutte contre le ver de la grappe		36,000.00		33,000.00		36,464.35
800.46	SUBVENTIONS		4,000.00		12,000.00		12,195.15
800.461.10	Lutte contre le ver de la grappe		4,000.00		12,000.00		4,319.65
800.461.30	Subventions cantonales						7,875.50
800.47	SUBVENTIONS REDISTRIBUEES				5,000.00		
800.471.00	Subv. pour dommages non assurables				5,000.00		
801	IRRIGATION	39,000.00	2,000.00	38,100.00	2,000.00	65,061.90	1,630.00
801.31	BIENS, SERVICES ET MARCHANDISES	14,000.00		18,000.00		34,305.90	
801.314.00	Entretien des bisses	12,000.00		12,000.00		32,675.90	
801.314.01	Entretien des étangs - Entretien courant Fr. 2'000.--.	2,000.00		6,000.00		1,630.00	
801.39	IMPUTATIONS INTERNES	25,000.00		20,100.00		30,756.00	
801.390.00	Entretien des bisses	25,000.00		20,100.00		30,756.00	
801.46	SUBVENTIONS		2,000.00		2,000.00		1,630.00
801.461.00	Entretien et location des étangs		2,000.00		2,000.00		1,630.00
802	CONSORTAGE FRISSES-SIGNESE			96,100.00	96,100.00	51,375.90	51,375.90
802.30	CHARGES DU PERSONNEL			32,100.00		17,175.50	
802.301.10	Personnel d'exploitation Pour des raisons de simplification de la gestion administrative et technique, le Conseil communal a décidé de réunir le Consortage Frisses-Signèse et Sous le Château en un seul consortage. Dorénavant, la gestion de ce service sera inscrit sous la rubrique 804 ci-après.			28,300.00		15,144.95	
802.303.00	Charges AVS-AI-AC			1,900.00		970.15	
802.303.01	Charges sociales CIVAF			1,000.00		469.55	
802.305.00	Charges sociales Accidents			300.00		193.85	
802.305.01	Charges sociales Maladie			600.00		397.00	
802.31	BIENS, SERVICES ET MARCHANDISES			60,000.00		14,078.90	
802.314.00	Entretien d'immeuble			30,000.00			

Budget de fonctionnement par classification administrative

Compte	Libellé	Budget 2021		Budget 2020		Comptes 2019	
		Charges	Produits	Charges	Produits	Charges	Produits
802.314.10	Entretien du réseau d'irrigation			30,000.00		14,078.90	
802.38	ATTRIBUTIONS AUX FINANCEMENTS SPECIAUX					13,707.50	
802.380.00	Attribution financement spécial					13,707.50	
802.39	IMPUTATIONS INTERNES			4,000.00		6,414.00	
802.390.00	Personnel administratif et d'exploitation			4,000.00		6,414.00	
802.43	CONTRIBUTIONS				43,700.00		51,375.90
802.434.00	Taxes annuelles d'irrigation Frisses-Signése				43,700.00		51,375.90
802.48	PRELEVEMENTS SUR LES FINANCEMENTS SPECIAUX				52,400.00		
802.480.00	Prélèvement sur financement spécial				52,400.00		
803	CONSORTAGE SOUS LE CHATEAU			28,800.00	28,800.00	28,902.70	28,902.70
803.30	CHARGES DU PERSONNEL			15,400.00		9,310.90	
803.301.10	Personnel d'exploitation			13,500.00		8,210.00	
803.303.00	Charges AVS-AI-AC			900.00		525.90	
803.303.01	Charges sociales CIVAF			500.00		254.35	
803.305.00	Charges sociales Accidents			200.00		105.65	
803.305.01	Charges sociales Maladie			300.00		215.00	
803.31	BIENS, SERVICES ET MARCHANDISES			10,000.00		2,243.50	
803.314.10	Entretien du réseau d'irrigation			10,000.00		2,243.50	
803.38	ATTRIBUTIONS AUX FINANCEMENTS SPECIAUX					11,734.30	
803.380.00	Attribution financement spécial					11,734.30	
803.39	IMPUTATIONS INTERNES			3,400.00		5,614.00	
803.390.00	Personnel administratif et d'exploitation			3,400.00		5,614.00	
803.43	CONTRIBUTIONS				26,000.00		28,902.70
803.434.00	Taxes annuelles d'irrigation Sous le Château				26,000.00		28,902.70
803.48	PRELEVEMENTS SUR LES FINANCEMENTS SPECIAUX				2,800.00		
803.480.00	Prélèvement sur financement spécial				2,800.00		
804	IRRIGATION DU VIGNOBLE	79,900.00	79,900.00				
804.31	BIENS, SERVICES ET MARCHANDISES	21,000.00					
804.314.00	Entretien d'immeuble	3,000.00					

Budget de fonctionnement par classification administrative

Compte	Libellé	Budget	2021	Budget	2020	Comptes	2019
		Charges	Produits	Charges	Produits	Charges	Produits
804.314.10	Entretien du réseau d'irrigation	18,000.00					
804.38	ATTRIBUTIONS AUX FINANCEMENTS SPECIAUX	6,900.00					
804.380.00	Attribution financement spécial	6,900.00					
804.39	IMPUTATIONS INTERNES	52,000.00					
804.390.00	Personnel administratif et d'exploitation	52,000.00					
804.43	CONTRIBUTIONS		79,900.00				
804.434.00	Taxes annuelles d'irrigation		79,900.00				
81	SYLVICULTURE	23,800.00		23,800.00		23,694.00	
810	SYLVICULTURE EN GENERAL	23,800.00		23,800.00		23,694.00	
810.31	BIENS, SERVICES ET MARCHANDISES	23,800.00		23,800.00		23,694.00	
810.314.00	Surveillance, entretien des forêts	23,800.00		23,800.00		23,694.00	
83	TOURISME	2,801,000.00	1,775,500.00	2,897,000.00	1,865,500.00	2,924,780.70	1,870,321.25
830	SOCIETE DE DEVELOPPEMENT	2,001,000.00	1,775,500.00	2,097,000.00	1,865,500.00	2,124,780.70	1,870,321.25
830.30	CHARGES DE PERSONNEL			6,000.00		140.00	
830.300.00	Commission tourisme/promotion économique			6,000.00		140.00	
830.31	BIENS, SERVICES ET MARCHANDISES	25,000.00		25,000.00		22,076.10	
830.314.00	Entretien d'immeubles	25,000.00		25,000.00		22,076.10	
830.36	SUBVENTIONS ACCORDEES	1,726,000.00		1,816,000.00		1,843,397.10	
830.365.00	Politique communale du tourisme / subv. touristique - Contribution de base à Anzère Tourisme : fr. 140'000.--. - Financement marketing : fr. 75'000.--.	215,000.00		215,000.00		220,430.05	
830.365.01	Redevances touristiques	1,000.00		1,000.00		1,000.00	
830.365.02	Politique communale du tourisme / mesures	10,000.00		10,000.00		2,955.05	
830.365.03	Taxe de séjour forfaitaire	1,500,000.00		1,590,000.00		1,459,445.79	
830.365.04	Frais à charge de la commune					159,566.21	
830.37	SUBVENTIONS REDISTRIBUEES	250,000.00		250,000.00		259,167.50	
830.375.00	Taxe de promotion touristique	250,000.00		250,000.00		259,167.50	
830.42	REVENUS DES BIENS		25,500.00		25,500.00		25,820.50
830.423.00	Location Anzère Tourisme		25,500.00		25,500.00		25,820.50

Budget de fonctionnement par classification administrative

Compte	Libellé	Budget Charges	2021 Produits	Budget Charges	2020 Produits	Comptes Charges	2019 Produits
830.43	CONTRIBUTIONS		1,500,000.00		1,590,000.00		1,585,333.25
830.434.00	Taxe de séjour forfaitaire		1,500,000.00		1,590,000.00		1,555,333.25
830.439.00	Part de tiers						30,000.00
830.47	SUBVENTIONS REDISTRIBUEES		250,000.00		250,000.00		259,167.50
830.475.00	Taxe de promotion touristique		250,000.00		250,000.00		259,167.50
839	AUTRES SOCIETES	800,000.00		800,000.00		800,000.00	
839.36	SUBVENTIONS ACCORDEES	800,000.00		800,000.00		800,000.00	
839.364.00	Anzère Spa & Wellness SA	500,000.00		500,000.00		500,000.00	
	Ce soutien communal comprend CHF 257'000.00 pour l'amortissement du crédit NPR et le solde de CHF 243'000.00 pour le soutien au déficit d'exploitation et aux frais de renouvellements des équipements.						
839.364.01	Télé Anzère SA	300,000.00		300,000.00		300,000.00	
	Participation communale annuelle de fr. 300'000.00 au maximum pour une durée de 5 ans, montant uniquement affecté à l'amortissement des crédits directs des emprunts cautionnés par la Commune (décision du Conseil Général du 26.08.2019).						
84	INDUSTRIE, ARTISANAT ET COMMERCE	40,000.00		40,000.00		89,575.95	
840	INDUSTRIE, ARTISANAT ET COMMERCE	40,000.00		40,000.00		89,575.95	
840.31	BIENS, SERVICES ET MARCHANDISES	40,000.00		40,000.00		89,575.95	
840.318.00	Promotion économique	40,000.00		40,000.00		89,575.95	
86	ENERGIE	692,500.00	941,800.00	620,000.00	932,800.00	456,137.65	1,020,869.19
860	ELECTRICITE	340,000.00	929,800.00	343,000.00	920,800.00	344,369.40	1,005,042.58
860.30	CHARGES DE PERSONNEL			3,000.00		2,000.00	
860.300.00	Commission de l'énergie			3,000.00		2,000.00	
860.31	BIENS, SERVICES ET MARCHANDISES	340,000.00		340,000.00		342,369.40	
860.312.00	Achat électricité Lienne SA	340,000.00		340,000.00		340,000.00	
860.318.00	Honoraires					2,369.40	
860.43	CONTRIBUTIONS		929,800.00		920,800.00		1,005,042.58
860.435.00	Vente électricité à l'ESR		720,000.00		711,000.00		795,174.18
860.435.10	Rbt frais de transport électricité		209,800.00		209,800.00		209,868.40

Budget de fonctionnement par classification administrative

Compte	Libellé	Budget 2021		Budget 2020		Comptes 2019	
		Charges	Produits	Charges	Produits	Charges	Produits
869	AUTRES ENERGIES	352,500.00	12,000.00	277,000.00	12,000.00	111,768.25	15,826.61
869.31	BIENS, SERVICES ET MARCHANDISES	352,500.00		277,000.00		111,768.25	
869.315.00	Entretien panneaux solaires			1,500.00			
869.318.00	Energie renouvelable	352,500.00		275,500.00		111,768.25	
	- Promotion des énergies renouvelables selon règlement : fr. 280'000.--.						
	- Achat d'électricité verte (programme Cité de l'Energie) : fr. 12'000.--.						
	- Participations à diverses manifestations + informations : fr. 8'000.--.						
	- Info résidences secondaires chauffage à distance : fr. 2'000.--.						
	- Subvention matériel économie énergie : fr. 5'000.--.						
	- Subvention pour achat de vélos électriques : fr. 20'000.--						
	- Audit énergétique des bâtiments communaux : fr. 15'500.--						
	- Cité de l'énergie : fr. 5'000.--						
	- Informations et mesure économies d'énergie pour Gold : fr. 5'000.--						
869.43	CONTRIBUTIONS		12,000.00		12,000.00		15,826.61
869.435.00	Vente énergie solaire		12,000.00		12,000.00		15,826.61
87	AUTRES EXPLOITATIONS ARTISANALES		5,000.00		5,000.00		5,000.00
870	EXPLOITATIONS ARTISANALES		5,000.00		5,000.00		5,000.00
870.41	PATENTES ET CONCESSIONS		5,000.00		5,000.00		5,000.00
870.411.00	Concessions carrières		5,000.00		5,000.00		5,000.00

Budget de fonctionnement par classification administrative

Compte	Libellé	Budget 2021		Budget 2020		Comptes 2019	
		Budget Charges	2021 Produits	Budget Charges	2020 Produits	Comptes Charges	2019 Produits
9	FINANCES ET IMPOTS	3,772,400.00	14,515,886.00	3,720,000.00	14,444,100.00	3,559,208.10	20,043,989.61
		10,743,486.00		10,724,100.00		16,484,781.51	
90	IMPOTS	309,000.00	12,937,200.00	299,000.00	12,801,200.00	719,943.53	18,243,822.02
900	IMPOTS PERSONNES PHYSIQUES	265,000.00	12,232,200.00	255,000.00	12,096,200.00	679,543.53	17,624,146.17
900.31	BIENS, SERVICES ET MARCHANDISES	200,000.00		200,000.00		579,087.03	
900.319.00	Pertes sur débiteurs	200,000.00		200,000.00		174,087.03	
900.319.10	Provision pour pertes sur débiteurs					105,000.00	
900.319.11	Provision perte s/prêt d'Anzère Spa & Wellness SA					300,000.00	
900.33	AMORTISSEMENTS					3,793.40	
900.330.00	Remises d'impôts					3,793.40	
900.34	PART A DES CONTRIBUTIONS SANS AFFECTATION	65,000.00		55,000.00		96,663.10	
900.341.00	Impôt payé sur immeubles bâtis, art. 188	65,000.00		55,000.00		96,663.10	
900.40	IMPOTS		12,232,200.00		12,096,200.00		17,624,146.17
900.400.00	Impôt revenu des personnes physiques Le coefficient d'impôts est de 1.30 et le taux d'indexation de 155% majoré de 1.3 % par rapport à 2020.		8,256,000.00		8,150,000.00		8,951,398.41
900.400.10	Impôt fortune des personnes physiques		1,970,000.00		1,950,000.00		2,296,883.16
900.400.20	Impôt prélevé à la source		255,000.00		255,000.00		262,913.50
900.400.30	Impôt personnel		30,000.00		30,000.00		32,710.45
900.400.40	Impôt global		242,200.00		242,200.00		363,266.20
900.402.00	Impôt foncier personnes physiques		625,000.00		600,000.00		673,659.10
900.402.20	Impôt sur immeubles bâtis, art. 188		75,000.00		75,000.00		83,302.20
900.403.00	Prestation en capital		225,000.00		225,000.00		223,018.50
900.403.01	Impôts sur les gains immobiliers		180,000.00		180,000.00		119,841.20
900.403.02	Impôt sur les gains de loterie		3,000.00		3,000.00		
900.403.10	Bénéfice de liquidation		15,000.00		15,000.00		36,949.70
900.404.00	Droits de mutation - Moyenne des 4 dernières années.		220,000.00		205,000.00		284,305.70
900.405.00	Impôt sur les successions et donations		100,000.00		130,000.00		4,255,288.05
900.406.00	Impôt sur les chiens		35,000.00		35,000.00		39,710.00

Budget de fonctionnement par classification administrative

Compte	Libellé	Budget 2021		Budget 2020		Comptes 2019	
		Charges	Produits	Charges	Produits	Charges	Produits
900.407.00	Amendes fiscales		1,000.00		1,000.00		900.00
901	IMPOTS PERSONNES MORALES		705,000.00		705,000.00		619,675.85
901.40	IMPOTS		705,000.00		705,000.00		619,675.85
901.401.00	Impôt bénéfice des sociétés de capitaux		275,000.00		275,000.00		137,107.85
901.401.10	Impôt capital des sociétés de capitaux		180,000.00		180,000.00		215,906.70
901.402.00	Impôt foncier personnes morales - Registre des valeurs fiscales au 31.12.2017.		250,000.00		250,000.00		266,661.30
909	AUTRES IMPOTS	44,000.00		44,000.00		40,400.00	
909.31	BIENS, SERVICES ET MARCHANDISES	44,000.00		44,000.00		40,400.00	
909.319.00	Impôt cantonal	44,000.00		44,000.00		40,400.00	
92	PEREQUATION FINANCIERE		294,486.00		400,500.00		405,057.00
920	PEREQUATION FINANCIERE		294,486.00		400,500.00		405,057.00
920.44	PART A DES RECETTES ET CONTRIBUTIONS SANS AFFECTATION		294,486.00		400,500.00		405,057.00
920.444.00	Fonds de péréquation des ressources - Répartition Etat du Valais - RPT II.		1,786.00		97,700.00		80,827.00
920.444.01	Fonds de compensation des charges - Répartition Etat du Valais - RPT II.		292,700.00		302,800.00		324,230.00
93	QUOTES-PARTS AUX RECETTES	27,900.00	1,010,000.00		952,100.00	33,860.10	1,010,021.56
932	PARTS DES COMMUNES AUX REGALES ET PATENTES	27,900.00	1,010,000.00		952,100.00	33,860.10	1,010,021.56
932.31	BIENS, SERVICES ET MARCHANDISES	27,900.00				33,860.10	
932.319.00	Fonds cantonal des cours d'eau	27,900.00				33,860.10	
932.41	PATENTES ET CONCESSIONS		1,010,000.00		952,100.00		1,010,021.56
932.410.00	Energie gratuite Lienne SA		40,000.00		40,000.00		42,056.85
932.411.00	Concessions et redevances hydrauliques		750,000.00		687,300.00		749,966.80
932.411.01	Redevances ESR SA		220,000.00		224,800.00		217,997.91
94	GERANCE DE LA FORTUNE ET DES DETTES	214,000.00	274,200.00	293,300.00	290,300.00	256,754.40	385,089.03
940	INTERETS	202,000.00	239,400.00	288,300.00	255,500.00	230,835.10	356,491.03

Budget de fonctionnement par classification administrative

Compte	Libellé	Budget Charges	2021 Produits	Budget Charges	2020 Produits	Comptes Charges	2019 Produits
940.31	BIENS, SERVICES ET MARCHANDISES	1,500.00		1,500.00		2,021.88	
940.318.00	Frais bancaires	1,500.00		1,500.00		2,021.88	
940.32	INTERETS PASSIFS	172,900.00		255,100.00		201,980.22	
940.321.00	Dettes à court terme					2,254.65	
940.322.00	Dettes à long terme	108,900.00		191,100.00		114,246.62	
940.329.00	Intérêts rémunérateurs sur acomptes payés	64,000.00		64,000.00		85,478.95	
940.39	IMPUTATIONS INTERNES	27,600.00		31,700.00		26,833.00	
940.391.00	Intérêts imputés aux services eau-égouts-voirie	27,600.00		31,700.00		26,833.00	
940.42	REVENUS DES BIENS		183,500.00		175,500.00		299,740.03
940.420.00	Intérêts sur placements		500.00		500.00		8,302.60
940.421.00	Intérêts de retard et frais récupérés		98,000.00		98,000.00		121,149.98
940.422.00	Dividendes et intérêts sur parts sociales		75,000.00		67,000.00		165,198.15
940.424.00	Impôts récupérés		10,000.00		10,000.00		5,089.30
940.49	IMPUTATIONS INTERNES		55,900.00		80,000.00		56,751.00
940.491.00	Intérêts imputés aux services eau-égouts-voirie		55,900.00		80,000.00		56,751.00
942	IMMEUBLES DU PATRIMOINE FINANCIER	12,000.00	34,800.00	5,000.00	34,800.00	25,919.30	28,598.00
942.31	BIENS, SERVICES ET MARCHANDISES	12,000.00		5,000.00		25,919.30	
942.314.00	Entretien d'immeubles	12,000.00		5,000.00		25,919.30	
942.42	REVENUS DES BIENS		34,800.00		34,800.00		28,598.00
942.423.10	Locaux à Botyre		34,800.00		34,800.00		28,598.00
99	POSTES NON VENTILES	3,221,500.00		3,127,700.00		2,548,650.07	
990	AMORTISSEMENTS	3,221,500.00		3,127,700.00		2,548,650.07	
990.33	AMORTISSEMENT	3,221,500.00		3,127,700.00		2,548,650.07	
990.330.00	Patrimoine financier					17,700.00	
990.331.00	Patrimoine administratif - amortissements ordinaires	2,921,500.00		2,827,700.00		2,230,950.07	
990.332.00	Patrimoine administratif - amortissements complémentair	300,000.00		300,000.00		300,000.00	

Budget de fonctionnement par classification administrative

Compte	Libellé	Budget 2021	Budget 2020	Comptes 2019
		Charges	Produits	Charges
		Charges	Produits	Produits
		24,432,150.00	23,304,436.00	29,051,984.31
	Excédent de charge		1,127,714.00	
	Excédent de charge			1,047,210.00
	Excédent de revenu			5,414,112.21
		24,432,150.00	24,432,150.00	29,051,984.31

4.

Détail du compte des investissements

Budget d'Investissement par classification administrative

Compte	Libellé	Budget 2021		Budget 2020		Comptes 2019	
		Charges	Produits	Charges	Produits	Charges	Produits
0	ADMINISTRATION GENERALE	2,955,400.00	35,200.00	576,000.00		717,251.60	
			2,920,200.00		576,000.00		717,251.60
02	ADMINISTRATION GENERALE	2,955,400.00	35,200.00	576,000.00		717,251.60	
029	ADMINISTRATION GENERALE, DIVERS	2,955,400.00	35,200.00	576,000.00		717,251.60	
029.50	INVESTISSEMENTS PROPRES	2,955,400.00		576,000.00		717,251.60	
029.500.00	Biens-fonds 1. Acquisition des parcelles en lien avec le projet Swisspeak 2. Acquisition de terrains pour une zone d'intérêts public B	2,800,000.00		500,000.00		291,205.75	
029.501.00	Chauffage à distance Filtre à particules pour chauffage à bois	70,400.00					
029.503.00	Bâtiments administratifs					203,786.85	
029.503.01	Bâtiments communaux			36,000.00			
029.506.00	Equipement du bureau communal			40,000.00			
029.506.10	Véhicules Véhicule TP (en collaboration avec le service des eaux + achat saleuse sur Pickup Fr. 35'000.--)	85,000.00				222,259.00	
029.66	SUBVENTIONS ACQUISES		35,200.00				
029.661.00	Etat du Valais Selon décision du 17.04.2020, le canton subventionne à 50 % le filtre à particules pour le chauffage à bois		35,200.00				

Budget d'Investissement par classification administrative

Compte	Libellé	Budget 2021		Budget 2020		Comptes 2019	
		Charges	Produits	Charges	Produits	Charges	Produits
1	SECURITE PUBLIQUE			20,000.00	15,600.00	61,948.80	43,260.30
					4,400.00		18,688.50
14	POLICE DU FEU			20,000.00	15,600.00	61,948.80	43,260.30
140	POLICE DU FEU			20,000.00	15,600.00	61,948.80	43,260.30
140.50	INVESTISSEMENTS PROPRES			20,000.00		61,948.80	
140.506.00	Véhicule CSP Adret					50,000.00	
140.506.01	Matériel et machines CSP Adret			20,000.00		11,948.80	
140.66	SUBVENTIONS ACQUISES				15,600.00		43,260.30
140.661.00	Etat du Valais				5,000.00		21,500.00
140.662.00	Commune d'Arbaz				3,000.00		5,894.85
140.662.01	Commune de Grimisuat				7,600.00		15,865.45

Budget d'Investissement par classification administrative

Compte	Libellé	Budget 2021		Budget 2020		Comptes 2019	
		Charges	Produits	Charges	Produits	Charges	Produits
2	ENSEIGNEMENT ET FORMATION	210,000.00	50,000.00			6,062.50	34,571.00
			160,000.00			28,508.50	
21	ECOLES PUBLIQUES OBLIGATOIRES	210,000.00	50,000.00			6,062.50	34,571.00
210	ECOLE PRIMAIRE					-54,949.60	
210.50	INVESTISSEMENTS PROPRES					-54,949.60	
210.503.00	Ecole de Botyre					-54,949.60	
211	ECOLE SECONDAIRE DU 1er DEGRE, CYCLE D'ORIENTATION	210,000.00	50,000.00			61,012.10	34,571.00
211.50	INVESTISSEMENTS PROPRES	210,000.00				61,012.10	
211.503.00	Assainissement sismique du CO	200,000.00					
211.503.01	Réfection ancien bâtiment St-Romain					5,094.80	
211.506.00	Aménagement CO	10,000.00				55,917.30	
	Achat d'un tableau interactif						
211.661.01	Cycle d'Orientation - aménagement						34,571.00
211.661.02	Etat du Valais		50,000.00				

Budget d'Investissement par classification administrative

Compte	Libellé	Budget	2021	Budget	2020	Comptes	2019
		Charges	Produits	Charges	Produits	Charges	Produits
3	CULTURE, LOISIRS ET CULTE	215,000.00		95,000.00		2,395.40	
			215,000.00		95,000.00		2,395.40
33	PARCS PUBLICS ET CHEMINS PEDESTRES	105,000.00					
330	PARCS PUBLICS ET CHEMINS PEDESTRES	105,000.00					
330.50	INVESTISSEMENTS PROPRES	105,000.00					
330.501.00	Rénovations chemins	105,000.00					
34	SPORTS	100,000.00		50,000.00		2,395.40	
340	SPORTS	100,000.00		50,000.00		2,395.40	
340.50	INVESTISSEMENTS PROPRES	100,000.00		50,000.00		2,395.40	
340.503.00	Infrastructures sportives	100,000.00		50,000.00		2,395.40	
350	AUTRES LOISIRS	10,000.00		45,000.00			
350.50	INVESTISSEMENTS PROPRES	10,000.00		45,000.00			
350.509.00	Oeuvre d'art - Art Valais Report 2020	10,000.00		45,000.00			

Budget d'Investissement par classification administrative

Compte	Libellé	Budget Charges	2021 Produits	Budget Charges	2020 Produits	Comptes Charges	2019 Produits
4	SANTE	3,800.00				3,857.25	
			3,800.00				3,857.25
49	AUTRES DEPENSES DE SANTE	3,800.00				3,857.25	
490	AUTRES DEPENSES DE SANTE	3,800.00				3,857.25	
490.56	SUBVENTIONS ACCORDEES	3,800.00				3,857.25	
490.561.00	Etat du Valais - dispositif pré-hospitalier	3,800.00				3,857.25	

Budget d'Investissement par classification administrative

Compte	Libellé	Budget	2021	Budget	2020	Comptes	2019
		Charges	Produits	Charges	Produits	Charges	Produits
5	PREVOYANCE SOCIALE	2,096,800.00		118,200.00		20,551.80	
			2,096,800.00		118,200.00		20,551.80
54	PROTECTION DE LA JEUNESSE	2,078,000.00		100,000.00			
541	GARDERIES D'ENFANTS, CRECHES	2,078,000.00		100,000.00			
541.50	INVESTISSEMENTS PROPRES	2,078,000.00		100,000.00			
541.503.00	Crèche Naftaline - Nouveaux locaux pour les besoins de la crèche	2,050,000.00		100,000.00			
541.506.01	Mobilier	10,000.00					
541.506.02	Crèche Naftaline - appareils changement lave-vaisselle	18,000.00					
55	HANDICAPES	18,800.00		18,200.00		20,551.80	
550	HANDICAPES	18,800.00		18,200.00		20,551.80	
550.56	ENCOURAGEMENT CONSTRUCTION LOGEMENTS A CARACTERE S	18,800.00		18,200.00		20,551.80	
550.561.00	Institutions handicapés/sociales	18,800.00		18,200.00		20,551.80	

Budget d'Investissement par classification administrative

Compte	Libellé	Budget	2021	Budget	2020	Comptes	2019
		Charges	Produits	Charges	Produits	Charges	Produits
6	TRAFIC	1,165,000.00	30,000.00	1,450,000.00		1,143,626.10	27,206.20
			1,135,000.00		1,450,000.00		1,116,419.90
61	ROUTES CANTONALES	35,000.00		120,000.00		70,853.65	
610	ROUTES CANTONALES	35,000.00		120,000.00		70,853.65	
610.56	SUBVENTIONS ACCORDEES	35,000.00		120,000.00		70,853.65	
610.561.00	Frais de construction du réseau des routes cantonales	35,000.00		120,000.00		70,853.65	
62	ROUTES COMMUNALES	1,130,000.00	30,000.00	1,330,000.00		1,072,772.45	27,206.20
620	RESEAU DES ROUTES COMMUNALES	1,130,000.00	30,000.00	1,330,000.00		1,072,772.45	27,206.20
620.50	INVESTISSEMENTS PROPRES	1,130,000.00		1,330,000.00		1,072,772.45	
620.500.00	Aménagement des espaces publics			240,000.00		75,812.75	
620.501.12	Route de Bonnefille					568,254.25	
620.501.19	Eclairage publique	160,000.00		50,000.00		168,297.40	
620.501.29	Route de Rougenan			20,000.00			
620.501.32	Chemin du Regrin					11,118.25	
620.501.34	Chemins piétons zone remembrement Ayent Chemin piéton zone à aménager, poursuite du projet	80,000.00		80,000.00		55,101.95	
620.501.35	Place de Bellevue			250,000.00		211.25	
620.501.36	Route de Choin					189,976.60	
620.501.37	Route de Botyrette			80,000.00			
620.501.38	Etude trafic modéré zone village					4,000.00	
620.501.39	Route de la Villa Projet pas concrétisé en 2020 et reporté. Complément au projet suite au premier rapport de l'ingénieur IG Group	500,000.00		300,000.00			
620.501.40	Route des Eperviers Anzère Rénovation Rte des Eperviers Anzère en collaboration avec CBA - projet pas réalisé en 2020 et reporté.	90,000.00		90,000.00			
620.501.41	Place parc Anzère Tennis			200,000.00			
620.501.42	Chemin entre St-Romain et école de Botyre			20,000.00			
620.501.43	Route Roa du Dômo	250,000.00					

Budget d'Investissement par classification administrative

Compte	Libellé	Budget Charges	2021 Produits	Budget Charges	2020 Produits	Comptes Charges	2019 Produits
	Réfection de la route en lien avec les travaux de sécurisation du torrent de Planquiri (voir compte 750.501.00)						
620.501.44	Mesure AGGLO Mesures AGGLO frais d'étude	50,000.00					
620.66	SUBVENTIONS ACQUISES		30,000.00				27,206.20
620.661.00	Subventions cantonales Participation éclairage publique pour sécurisation passage piétons		30,000.00				27,206.20

Budget d'Investissement par classification administrative

Compte	Libellé	Budget	2021	Budget	2020	Comptes	2019
		Charges	Produits	Charges	Produits	Charges	Produits
7	PROTECTION ET AMENAGEMENT DE L'ENVIRONNEMENT	3,119,300.00	1,047,000.00	2,907,300.00	1,321,000.00	1,153,124.60	626,326.70
			2,072,300.00		1,586,300.00		526,797.90
70	APPROVISIONNEMENT ET ALIMENTATION EN EAU POTABLE	577,000.00	80,000.00	768,000.00	75,000.00	383,835.20	85,028.70
700	APPROVISIONNEMENT ET ALIMENTATION EN EAU POTABLE	577,000.00	80,000.00	768,000.00	75,000.00	383,835.20	85,028.70
700.50	INVESTISSEMENTS PROPRES	577,000.00		768,000.00		383,835.20	
700.500.01	Protection des sources					210,974.20	
700.500.02	Sources St-Gothard Nord			200,000.00			
700.500.03	Captage Combe des Andins	350,000.00		397,000.00			
700.501.02	Réfection conduites des villages Conduite eau Corbaraye Route d'Argnou 120 m/l	72,000.00		136,000.00		137,301.00	
700.501.31	Station de filtration de Probon Changement des membranes à l'UF	125,000.00					
700.506.00	Véhicule service EE					35,560.00	
700.506.01	Compteurs d'eau Compteurs pour relevage à distance des consommations	30,000.00		35,000.00			
700.61	CONTRIBUTIONS DE TIERS		80,000.00		75,000.00		85,028.70
700.610.00	Taxes de raccordement		80,000.00		75,000.00		85,028.70
700.66	SUBVENTIONS ACQUISES						
71	ASSAINISSEMENT DES EAUX USEES	515,000.00	80,000.00	350,000.00	75,000.00	75,148.80	89,614.80
710	ASSAINISSEMENT DES EAUX USEES	95,000.00	80,000.00	25,000.00	75,000.00	49,397.75	89,614.80
710.50	INVESTISSEMENTS PROPRES	95,000.00		25,000.00		49,397.75	
710.501.02	Réfection conduite des villages			25,000.00			
710.501.03	Rénovation du réseau Egouts Corbaraye	45,000.00					
710.501.04	PGEE : rénovation du réseau					2,997.75	
710.509.00	Plan général évacuation égoûts (PGEE) Suite travaux de mise à jour du PGEE	50,000.00				46,400.00	

Budget d'Investissement par classification administrative

Compte	Libellé	Budget	2021	Budget	2020	Comptes	2019
		Charges	Produits	Charges	Produits	Charges	Produits
710.61	CONTRIBUTIONS DE TIERS		80,000.00		75,000.00		89,614.80
710.610.00	Taxes de raccordement		80,000.00		75,000.00		89,614.80
711	STATION D'EPURATION DES EAUX USEES	420,000.00		325,000.00		25,751.05	
711.50	INVESTISSEMENTS PROPRES	420,000.00		325,000.00		25,751.05	
711.503.00	STEP Participation à la mise à niveau de la STAP de St.-Léonard dans le cadre du projet de la STEP	420,000.00		325,000.00		25,751.05	
72	TRAITEMENT DES DECHETS	666,000.00		90,000.00		166,426.65	
720	TRAITEMENT DES DECHETS	666,000.00		90,000.00		166,426.65	
720.50	INVESTISSEMENTS PROPRES	666,000.00		90,000.00		166,426.65	
720.501.00	Centre de tri Mise en conformité et revêtements et évacuation des eaux Broyeur "déchets verts" Système de pesage	640,000.00					
720.501.10	Abris à containers et containers - remplacement de containers à poubelles - pose de caméras - amélioration des écopoints	26,000.00		90,000.00		166,426.65	
74	CIMETIERES, CREMATOIRES ET COLUMBARIUM					15,078.00	
740	CIMETIERES, CREMATOIRES ET COLUMBARIUM					15,078.00	
740.50	INVESTISSEMENTS PROPRES					15,078.00	
740.501.00	Cimetière					15,078.00	
75	CORRECTION DES EAUX	1,111,300.00	715,000.00	1,149,300.00	741,000.00	278,616.60	309,388.00
750	CORRECTION DES EAUX	1,111,300.00	715,000.00	1,149,300.00	741,000.00	278,616.60	309,388.00
750.50	INVESTISSEMENTS PROPRES	1,100,000.00		1,140,000.00		278,616.60	
750.500.00	Intempéries, réparations des torrents, glissements					278,616.60	
750.501.00	Réfection des torrents Réalisation du lot 3 du torrent de Planquiri - expropriations + honoraires + travaux Réfection du torrent au carrefour de la route de Signèse et Corbarae	1,100,000.00		1,140,000.00			

Budget d'Investissement par classification administrative

Compte	Libellé	Budget Charges	2021 Produits	Budget Charges	2020 Produits	Comptes Charges	2019 Produits
750.56	SUBVENTIONS ACCORDEES	11,300.00		9,300.00			
750.561.00	3ème correction du Rhône	11,300.00		9,300.00			
750.66	SUBVENTIONS ACQUISES		715,000.00		741,000.00		309,388.00
750.660.00	Subventions fédérales						200,000.00
750.661.00	Subventions cantonales		715,000.00		741,000.00		109,388.00
76	PROTECTION CONTRE LES AVALANCHES ET LES EBOULEMENTS	200,000.00	172,000.00	500,000.00	430,000.00	234,019.35	142,295.20
760	PROTECTION CONTRE LES AVALANCHES ET LES EBOULEMENTS	200,000.00	172,000.00	500,000.00	430,000.00	234,019.35	142,295.20
760.50	INVESTISSEMENTS PROPRES	200,000.00		500,000.00		234,019.35	
760.501.00	Protections avalanches	200,000.00		500,000.00		234,019.35	
760.66	SUBVENTIONS ACQUISES		172,000.00		430,000.00		142,295.20
760.660.00	Subv. féd. protections avalanches		140,000.00		350,000.00		90,600.00
760.661.00	Subv. cant. protections avalanches		32,000.00		80,000.00		51,695.20
79	AMENAGEMENT	50,000.00		50,000.00			
790	AMENAGEMENT DU TERRITOIRE	50,000.00		50,000.00			
790.50	INVESTISSEMENTS PROPRES	50,000.00		50,000.00			
790.501.20	Remembrements	50,000.00		50,000.00			

Budget d'Investissement par classification administrative

Compte	Libellé	Budget	2021	Budget	2020	Comptes	2019
		Charges	Produits	Charges	Produits	Charges	Produits
8	ECONOMIE PUBLIQUE	586,000.00		245,000.00		174,903.15	67,950.00
			586,000.00		245,000.00		106,953.15
80	AGRICULTURE	85,000.00		85,000.00		25,376.00	37,950.00
800	AGRICULTURE	85,000.00		85,000.00		25,376.00	37,950.00
800.50	INVESTISSEMENTS PROPRES	85,000.00		85,000.00		25,376.00	
800.501.02	Cheminevements à pied et chenillardes	85,000.00		85,000.00		25,376.00	
800.66	SUBVENTIONS ACQUISES						37,950.00
800.660.00	Subventions fédérales						37,950.00
81	SYLVICULTURE					100,000.00	
810	SYLVICULTURE					100,000.00	
810.50	INVESTISSEMENTS PROPRES					100,000.00	
810.505.00	Protection des forêts contre incendies					100,000.00	
810.66	SUBVENTIONS ACQUISES						
83	TOURISME	31,000.00		110,000.00		31,617.15	
830	SOCIETE DE DEVELOPPEMENT	31,000.00		110,000.00		31,617.15	
830.50	INVESTISSEMENTS PROPRES	31,000.00		110,000.00		31,617.15	
830.503.00	Bureaux Anzère Tourisme					31,617.15	
830.509.10	Mesures politique communale du tourisme - bancs et table de pique-nique - bancs arrêts de bus - diverses signalétiques	31,000.00		110,000.00			
86	ENERGIE	470,000.00		50,000.00		17,910.00	30,000.00
869	AUTRES ENERGIES	470,000.00		50,000.00		17,910.00	30,000.00
869.50	INVESTISSEMENTS PROPRES	470,000.00		50,000.00		17,910.00	
869.509.00	Mesures d'économies d'énergie	470,000.00		50,000.00		17,910.00	

Budget d'Investissement par classification administrative

Compte	Libellé	Budget 2021		Budget 2020		Comptes 2019	
		Charges	Produits	Charges	Produits	Charges	Produits
	- panneaux photo-voltaïques et thermiques - bornes de recharge vélos électriques - mesures d'économie d'énergie dans les bâtiments public						
869.66	SUBVENTIONS ACQUISES						30,000.00
869.660.00	Subventions fédérales						30,000.00

Budget d'Investissement par classification administrative

Compte	Libellé	Budget 2021		Budget 2020		Comptes 2019	
		Charges	Produits	Charges	Produits	Charges	Produits
9	FINANCES ET IMPOTS	5,000.00	36,000.00	5,000.00	36,000.00	3,513,290.50	59,172.00
		31,000.00		31,000.00			3,454,118.50
94	GERANCE DE LA FORTUNE ET DES DETTES	5,000.00	36,000.00	5,000.00	36,000.00	3,513,290.50	59,172.00
942	IMMEUBLES DU PATRIMOINE FINANCIER	5,000.00	36,000.00	5,000.00	36,000.00	3,513,290.50	59,172.00
942.52	PRETS ET PARTICIPATIONS PERMANENTES	5,000.00		5,000.00		3,513,290.50	
942.525.05	Télé Anzère SA					3,500,000.00	
942.526.00	Bourses d'études	5,000.00		5,000.00		13,290.50	
942.62	REMBOURSEMENT PRÊTS ET PARTICIPATIONS PERMANENTES		36,000.00		36,000.00		59,172.00
942.625.04	Prêt Fondation Maison Peinte		36,000.00		36,000.00		36,000.00
942.626.00	Bourses d'études						23,172.00

Budget d'Investissement par classification administrative

Compte	Libellé	Budget Charges	2021 Produits	Budget Charges	2020 Produits	Comptes Charges	2019 Produits
		10,356,300.00	1,198,200.00	5,416,500.00	1,372,600.00	6,797,011.70	858,486.20
	Excédent de charge		9,158,100.00				
	Excédent de charge				4,043,900.00		
	Excédent de charge						5,938,525.50
		10,356,300.00	10,356,300.00	5,416,500.00	5,416,500.00	6,797,011.70	6,797,011.70