



Budget 2023

Contenu :

1. Message introductif
2. Aperçu des principaux éléments :
 - Indicateurs financiers
 - coûts induits
3. Détail du compte de résultats
4. Détail du compte des investissements
5. Tableau des immobilisations

1.

Message introductif



MESSAGE DU CONSEIL COMMUNAL **AU CONSEIL GENERAL**

Monsieur le Président du Conseil général,
Mesdames et Messieurs les Conseillers Généraux,

Conformément aux dispositions de la loi sur les communes, de l'ordonnance sur la gestion financière des communes et du règlement du Conseil général, nous avons l'honneur de soumettre à votre examen et à votre approbation le budget 2023 arrêté par Conseil communal.

Le budget a été adopté par le Conseil communal lors de sa séance du 13 octobre 2022. Pour rappel, c'est le deuxième exercice budgétaire avec le nouveau modèle comptable harmonisé de deuxième génération.

1. APERCU GENERAL DU BUDGET 2023

Avec un total de revenus financiers de CHF 24'606'943 et un total de charges financières de CHF 22'923'360, le compte de résultats dégage une marge d'autofinancement de CHF 1'683'583. Avec un taux de progression de 4.79 % par rapport au budget 2022, les charges financières sont partiellement maîtrisées. Les revenus financiers, estimés traditionnellement de manière prudente sont également en augmentation de 5.36 % ; La marge d'autofinancement est donc en augmentation de CHF 200'193 par rapport à celle de 2022.

Les prélèvements et attributions aux financements spéciaux n'entrent plus dans le calcul de la marge d'autofinancement. Ainsi, les marges d'autofinancement des comptes 2021, du budget 2022 et du budget 2023 sont péjorées du montant des prélèvements sur les fonds. Pour le budget 2023, c'est un montant proche important de 800'000 CHF qui est prélevé sur ces fonds, notamment dans le domaine des eaux usées avec le début du financement de la participation aux investissements de la STEP de Chandoline.

Après comptabilisation des amortissements pour CHF 2'312'000, des attributions pour CHF 5'700 et des prélèvements pour CHF 791'100 sur les fonds spéciaux, le compte de résultats présente un bénéfice de CHF 156'983.

Compte de résultats	Compte	Budget	Budget	Ecart	
	2021	2022	2023	B23_B22	Ecart en %
Charges financières	21'506'605.44	21'876'210.00	22'923'360.00	1'047'150.00	4.79%
Revenus financiers	24'384'338.50	23'359'600.00	24'606'943.00	1'247'343.00	5.34%
Marge d'autofinancement	2'877'733.06	1'483'390.00	1'683'583.00	200'193.00	13.50%
Amortissements planifiés	3'126'349.87	2'072'000.00	2'312'000.00	240'000.00	11.58%
Attributions aux fonds et financements spéciaux	220'813.05	6'900.00	5'700.00	-1'200.00	-17.39%
Prélèvements sur les fonds et financements spéciaux	186'410.14	331'200.00	791'100.00	459'900.00	138.86%
Excédent de charges	-283'019.72	264'310.00		421'293.00	-159.39%
Excédent de revenus	0.00	0.00	156'983.00		

Avec un total de dépenses de CHF 4'631'500 et un total de recettes de CHF 196'000, le compte d'investissement présente un résultat net de CHF 4'435'500.

Compte des investissements	Compte	Budget	Budget	Ecart	
	2021	2022	2023	B23_B22	Ecart en %
Dépenses	5'655'610.87	6'703'400.00	4'631'500.00	-2'071'900.00	-30.91%
Recettes	1'228'241.80	1'187'500.00	196'000.00	-991'500.00	-83.49%
Investissements nets	4'427'369.07	5'515'900.00	4'435'500.00	-1'080'400.00	-19.59%

2. EVOLUTIONS DE LA FORTUNE ET DES ENGAGEMENTS

La marge d'autofinancement ne suffisant pas à couvrir les investissements nets, le compte de financement présente une insuffisance de CHF 2'751'917.

Financement	Compte	Budget	Budget	Ecart	
	2021	2022	2023	B23_B22	Ecart en %
Marge d'autofinancement	2'877'733.06	1'483'390.00	1'683'583.00	200'193.00	13.50%
Investissements nets	4'427'369.07	5'515'900.00	4'631'500.00	-884'400.00	-16.03%
Insuffisance de financement	1'549'636.01	4'032'510.00	2'751'917.00	-1'280'593.00	-31.76%

La fortune qui se montait à CHF 25'193'843 au 31.12.2021 passera à CHF 25'086'516 selon les prévisions budgétaires.

Modification de la fortune/découvert	Compte	Budget	Budget	Ecart	
	2021	2022	2023	B23_B22	Ecart en %
Excédent revenus (+) charges (-)	-283'020.00	-264'310.00	156'983.00	421'293.00	-159.39%
Excédent /Découvert du bilan	25'193'843.00	24'929'533.00	25'086'516.00	156'983.00	0.63%

La dette brute ou les engagements de CHF 20'922'724 au 31.12.2021 passera à CHF 27'707'151 en fonction des insuffisances de financement budgétées. (A prendre en compte toutefois que ~ 1,5 mio de CHF d'investissements prévus en 2022 ne seront vraisemblablement pas réalisés, ce qui diminuera d'autant le montant de la dette)

Modification des engagements	Compte 2021	Budget 2022	Budget 2023	Ecart B23_B22	Ecart en %
Variation capitaux de tiers	1'549'636.00	4'032'510.00	2'751'917.00	-1'280'593.00	-31.76%
Capitaux de tiers	20'922'724.00	24'955'234.00	27'707'151.00	2'751'917.00	11.03%

3. COMPTE DE RESULTATS ECHELONNE

Le compte de résultats renseigne sur les gains (revenus) et les pertes (charges) de substances enregistrées au cours de la période comptable. L'objectif du compte de résultats est de présenter le résultat annuel de la collectivité publique selon le principe de l'image fidèle. Le résultat total du compte de résultats modifie l'excédent ou le découvert au bilan.

Le premier niveau du compte de résultats montre le résultat opérationnel et le second niveau le résultat extraordinaire. Chaque niveau peut présenter un excédent de charges ou de revenus. Le résultat total du compte modifie l'excédent ou le découvert au bilan. Les charges et revenus sont considérés comme extraordinaires s'ils ne pouvaient en aucune manière être prévus, s'ils échappent à toute influence ou contrôle et s'ils ne relèvent pas de l'activité opérationnelle (fourniture des prestations).

Les charges d'exploitation, amortissements compris, ont augmenté de CHF 1'463'250 entre le budget 2022 et le budget 2023, ce qui représente une augmentation de 6.61 %. Les revenus d'exploitation ont augmenté de CHF 1'753'543 ou de 8.13 %. Ainsi, le résultat provenant de l'activité d'exploitation, soit une perte de CHF 295'017 est en amélioration de CHF 290'293. Le résultat provenant de l'activité de financement (charges et revenus financiers) est en augmentation de CHF 131'000. Le budget 2023 ne présente pas de charges et de revenus extraordinaires. Ainsi le total du compte de résultats affiche un bénéfice de CHF 156'983 en augmentation de CHF 421'293 par rapport au budget 2022.

Compte de résultats échelonné	Compte 2021	Budget 2022	Budget 2023	Ecart B23_B22	Ecart en %
30 Charges de personnel	5'431'968.70	5'567'300.00	6'006'400.00	439'100.00	7.89%
Charges de biens et services et autres					
31 charges d'exploitation	5'723'704.74	5'677'900.00	6'053'200.00	375'300.00	6.61%
Amortissements du patrimoine					
33 administratif	3'126'349.87	2'072'000.00	1'971'000.00	-101'000.00	-4.87%
Attributions aux fonds et financements					
35 spéciaux	220'813.05	6'900.00	5'700.00	-1'200.00	-17.39%
36 Charges de transferts	8'516'504.16	8'821'510.00	9'572'560.00	751'050.00	8.51%
37 Subventions redistribuées	0.00	0.00	0.00	0.00	
Total des charges d'exploitation	23'019'340.52	22'145'610.00	23'608'860.00	1'463'250.00	6.61%
40 Revenus fiscaux	15'435'005.12	14'263'800.00	14'370'500.00	106'700.00	0.75%
41 Patentes et concessions	1'242'930.45	1'233'800.00	1'232'800.00	-1'000.00	-0.08%
42 Taxes	4'191'572.00	4'229'100.00	5'247'300.00	1'018'200.00	24.08%
43 Revenus divers	0.00	0.00	0.00	0.00	
Prélèvements sur les fonds et					
45 financements spéciaux	186'410.14	331'200.00	791'100.00	459'900.00	138.86%
46 Revenus de transferts	1'353'867.05	1'502'400.00	1'672'143.00	169'743.00	11.30%
47 Subventions à redistribuer	0.00	0.00	0.00	0.00	
Total des revenus d'exploitation	22'409'784.76	21'560'300.00	23'313'843.00	1'753'543.00	8.13%
Résultat provenant de l'activité d'exploitation	-609'555.76	-585'310.00	-295'017.00	290'293.00	-49.60%
34 Charges financières	182'802.84	187'900.00	131'200.00	-56'700.00	-30.18%
44 Revenus financiers	509'338.88	508'900.00	583'200.00	74'300.00	14.60%
Résultat provenant de l'activité de financement	326'536.04	321'000.00	452'000.00	131'000.00	40.81%

Résultat provenant de l'activité O1 opérationnelle (R1 + R2)	-283'019.72	-264'310.00	156'983.00	421'293.00	-159.39%
38 Charges extraordinaires	0.00	0.00	0.00	0.00	
48 Revenus extraordinaires	0.00	0.00	0.00	0.00	
Résultat provenant de l'activité E1 extraordinaire	0.00	0.00	0.00	0.00	
Résultat total du compte de résultats (O1 + E1)	-283'019.72	-264'310.00	156'983.00	421'293.00	-159.39%

3.1 CHARGES D'EXPLOITATION

Charges de personnel (30)

Les charges de personnel marquent une progression de CHF 439'100. Une augmentation de la masse salariale de 2% est prévue avec de faire face à la forte inflation de 2022.

Le budget prévoit une hausse des effectifs d'environ 4 unités de travail entre les budgets 2022 et 2023, dont 0.4 unité au service des finances, 1 unité au service technique, 1 unité pour la conciergerie, 1 unité pour les chemins pédestres et 0.7 unité dès juillet 2023 comme animatrice socioculturelle.

Biens et services et autres charges d'exploitation (31)

Afin de préserver des finances communales saines, un réel effort a été demandé à l'ensemble des secteurs de la municipalité dans la réduction de leurs coûts de gestion. Malgré cela, nous nous trouvons avec une augmentation des charges de biens et services à CHF 375'300. Le budget prévoit une hausse du matériel informatique des écoles CHF 28'000, reprise de l'entretien des chemins pédestres auparavant effectué par Anzère tourisme SA CHF 25'000, plan d'aménagement du territoire CHF 60'000, entretien selon PGEE CHF 100'000, provision d'abandon créance du SPA CHF 140'000, matériel de lutte contre incendie CHF 20'000, augmentation des coûts d'électricité et combustible.

Amortissements du patrimoine administratif (33)

Le tableau des immobilisations est publié en chapitre 5 du présent fascicule.

Les nouveaux taux d'amortissements ont été définis dans le MCH2 depuis le budget 2022 et figureront dans une annexe de l'Ordonnance cantonale sur la gestion financière des communes, laquelle doit entrer en vigueur en 2022. Le patrimoine administratif, après déduction de la valeur comptable des prêts, participations permanentes et du capital social, est amorti de sa valeur résiduelle, selon le type d'actif et la durée d'utilisation des installations. Cet amortissement est comptabilisé comme charge au titre d'amortissement ordinaire (compte par nature 330, 332, 366). L'annexe définit les taux ainsi que les fourchettes des taux utilisés. La règle de l'art 51 de l'ordonnance sur la gestion financière des communes qui exigeait un taux d'amortissement de 10 % sur la valeur résiduelle du patrimoine administratif ne s'applique plus.

En fonction des taux fixés, les amortissements planifiés au budget 2023 s'élèvent à CHF 1'971'000. Ils représentent le 6 % de la valeur estimée du patrimoine administratif au 31 décembre 2023.

Attributions au fonds et financements spéciaux (35)

Le budget 2023 prévoit CHF 5'700 d'attribution au financement spécial pour l'irrigation du vignoble.

Charges de transferts (36)

Les charges de transferts comptabilisent toutes les subventions et contributions versées à des collectivités publiques (canton, communes, associations intercommunales), à des entreprises ou organisations privées (sociétés locales) et aux ménages (aides individuelles, soutiens à la famille). Celles-ci sont en hausse de CHF 751'050 dû principalement pour la participation financière et de l'amortissement de subventionnement pour la STEP de Chandoline CHF 508'800. La Municipalité n'a que peu d'emprise sur la progression de ces charges liées (salaires du corps professoral ; frais d'entretien du réseau des routes cantonales ; service médico-social ; aide sociale ; subventions caisse maladie ; police régionale, etc.)

3.2 REVENUS D'EXPLOITATION

Revenus fiscaux (40)

Les revenus fiscaux totalisent les impôts des personnes physiques et ceux des personnes morales. Suite à l'augmentation de 3 % de l'indice des prix à la consommation, les barèmes communaux sont automatiquement applicables à des revenus majorés de 30 %. Ceci implique de porter le taux d'indexation de l'impôt à 158 % qui projette une baisse d'impôt de 1.25 % sur le revenu des personnes physiques par rapport au budget 2022.

Pour l'impôt sur le bénéfice des personnes morales, le canton estime une hausse de 15.17 % entre le budget 2022 et 2023.

Le total des revenus fiscaux affiche une hausse de CHF 106'700 par rapport au budget 2022 ou 0.75 %.

Patentes et concessions (41)

Les patentes et concessions, principalement constituées par les redevances hydrauliques et électriques, sont similaires au budget 2022.

Taxes (42)

Les diverses taxes causales et redevances d'utilisation facturées aux bénéficiaires d'une prestation sont en hausse de CHF 1'018'200 ou 24.08 %. Cette hausse est générée par le prix de vente de l'électricité à Oiken SA.

Prélèvements sur les fonds et financements spéciaux (45)

Les prélèvements sur les financements spéciaux pour un total de CHF 791'100 permettent l'autofinancement de la gestion de l'eau potable à hauteur de CHF 157'400, de la gestion des eaux usées à hauteur de CHF 471'600 et celle de la gestion des déchets à hauteur de CHF 162'100. Ces prélèvements sont liés à des charges supplémentaires non couvertes par les taxes comme la participation financière et de l'amortissement de subventionnement pour la STEP de Chandoline.

Revenus de transferts (46)

Les revenus de transferts comptabilisent tous les dédommagements et subventions perçus auprès des collectivités publiques (confédération, canton, communes, associations intercommunales). Ceux-ci sont en hausse de CHF 169'743.

3.3 CHARGES ET REVENUS FINANCIERS

Charges financières (34)

Les charges financières sont en diminution de CHF 56'700 par rapport au remboursement d'un emprunt. Important de noter que la hausse des taux d'intérêt aura inmanquablement un impact sur les charges financières à l'avenir, en fonction bien évidemment des futurs emprunts que la commune devra contracter.

Revenus financiers (44)

Les revenus financiers, composés principalement des locations, des intérêts de retard facturés et des revenus des titres sont en augmentation de CHF 74'300.

4. LE COMPTE DES INVESTISSEMENTS PAR NATURE

Le volume des investissements bruts atteint CHF 4'631'500 en diminution de CHF 2'071'900 par rapport au budget 2022.

Dépenses d'investissements selon les natures	Compte 2021	Budget 2022	Budget 2023	Ecart B23_B22	Ecart en %
50 Immobilisations corporelles	5'497'438.60	5'659'000.00	2'727'000.00	-2'932'000.00	-51.81%
52 Immobilisations incorporelles	77'354.32	520'000.00	206'300.00	-313'700.00	-60.33%
54 Prêts	0.00	20'000.00	5'000.00	-15'000.00	-75.00%
55 Participations et capital social			100'000.00	100'000.00	100.00%
56 Propres subventions d'investissement	80'817.95	504'400.00	1'593'200.00	1'088'800.00	215.86%
Total des dépenses	5'655'610.87	6'703'400.00	4'631'500.00	-2'071'900.00	-30.91%

Recettes d'investissements selon les natures	Compte 2021	Budget 2022	Budget 2023	Ecart B23_B22	Ecart en %
63 Subventions d'investissement acquises	1'193'803.15	1'011'500.00	160'000.00	-851'500.00	-84.18%
64 Remboursement de prêts	34'438.65	176'000.00	36'000.00	-140'000.00	-79.55%
Total des recettes	1'228'241.80	1'187'500.00	196'000.00	-991'500.00	-83.49%

Excédent de dépenses	4'427'369.07	5'515'900.00	4'435'500.00	-1'080'400.00	-19.59%
-----------------------------	---------------------	---------------------	---------------------	----------------------	----------------

Les recettes d'investissement sont en diminution de CHF 991'500 en fonction des différents travaux subventionnés. En point 4 du fascicule, vous trouverez le détail des investissements prévus par classification fonctionnelle.

5. LES INDICATEURS FINANCIERS COMMUNAUX

Pour évaluer la situation financière des communes valaisannes, les indicateurs financiers sont au nombre de huit et portent principalement la problématique de l'endettement. Ils servent à analyser l'équilibre budgétaire de la collectivité, la qualité de la gestion financière et l'importance de l'endettement. Les résultats obtenus s'expriment en % ou en francs et sont notés sur la base des moyennes actualisés retenues par le canton du Valais.

Grâce aux indicateurs financiers, le Conseil communal peut élaborer son budget en tenant compte des risques encourus en matière de gestion financière.

Ci-après, nous vous présentons le résultat des indicateurs pour les comptes 2021 et les budgets 2022 et 2023.

Evolution indicateurs	Comptes	Budget	Budget
	2021	2022	2023
1. Taux d'endettement net (I1)	33.13%	64.13%	82.80%
	bon	bon	bon
2. Degré d'autofinancement (I2)	65.00%	26.89%	37.96%
	récession	récession	récession
3. Part des charges d'intérêts (I3)	-0.38%	-0.45%	-0.37%
	bon	bon	bon
4. Dette brute par rapport aux revenus (I4)	50.16%	70.37%	76.50%
	bon	bon	bon
5. Proportion des investissements (I5)	22.17%	24.87%	17.78%
	eff. d'inv. élevé	eff. d'inv. élevé	eff. d'inv. moyen
6. Part du service de la dette (I6)	13.26%	8.94%	9.31%
	charge acceptable	charge acceptable	charge acceptable
7. Dette nette 1 par habitant (I7)	1236	2186	2804
	endettement moyen	endettement moyen	endettement important
8. Taux d'autofinancement (I8)	12.56%	6.72%	7.05%
	moyen	mauvais	mauvais

6. CONCLUSION

Le budget 2023 s'inscrit dans un contexte économique à l'avenir encore plus incertain que l'an dernier. Ceci dit, le tissu économique local et régional reste solide et ne devrait pas trop préteriter les rentrées fiscales. Même si elles sont toujours difficiles à estimer, on peut toutefois légitimement escompter des rentrées fiscales légèrement plus élevées que le budget.

Malgré la résilience de l'économie suisse durant la période de pandémie, son impact pourrait se faire sentir également sur notre économie locale dans les années à venir. Sans parler de la situation géopolitique mondiale, plus incertaine que jamais avec le conflit en Ukraine et ses retombées politiques et économiques d'envergure planétaire.

L'impact des révisions fiscales sur les entrées d'impôts est également difficilement évaluable sans un exercice complet avec le nouveau modèle MCH2. Les comptes 2022 nous donneront quelques enseignements sur l'adéquation budget/comptes avec ce nouveau modèle comptable. Les charges liées ou de transfert, sur lesquelles l'autorité communale n'a que très peu d'emprise, ne cessent d'augmenter et représentent 40 % de nos charges financières.

Les charges du personnel représentent 25 % de notre budget et sont également à la hausse, notamment dans le domaine scolaire et de la petite enfance. Mais également au niveau de l'administration et des services techniques, où quelques ajustements ont été effectués, notamment avec le transfert du personnel de ATSA à la commune pour la gestion des chemins pédestres et infrastructures sportives.

Le budget 2023 présente donc un bénéfice de CHF 156'983 qui sera portée en augmentation de la fortune de CHF 24'929'533 prévue au budget 2022. L'endettement brut passera de CHF 24'955'234 à CHF 27'707'151. La situation financière de notre municipalité est toujours saine.

La volonté de l'Exécutif de mener à bien un certain nombre de projets afin de répondre aux besoins de notre communauté et aux ambitions du plan de législature devront être mis en parallèle avec notre capacité financière et notre disposition à l'endettement.

Au vu de ce qui précède, le Conseil communal vous prie d'approuver le budget 2023.

Nous vous remercions pour votre collaboration et vous présentons, Monsieur le Président du Conseil général, Mesdames, Messieurs les Conseillers généraux, nos plus respectueuses salutations.

Ayent, le 13 octobre 2022

La Commune d'Ayent

2.

**Aperçu des principaux
éléments**

Compte de résultats échelonné		Compte 2021	Budget 2022	Budget 2023
Charges d'exploitation				
30 Charges de personnel	CHF	5'431'968.70	5'567'300.00	6'006'400.00
31 Charges de biens et services et autres charges d'exploitation	CHF	5'723'704.74	5'677'900.00	6'053'200.00
33 Amortissements du patrimoine administratif	CHF	3'126'349.87	2'072'000.00	1'971'000.00
35 Attributions aux fonds et financements spéciaux	CHF	220'813.05	6'900.00	5'700.00
36 Charges de transferts	CHF	8'516'504.16	8'821'510.00	9'572'560.00
37 Subventions redistribuées	CHF	-	-	-
Total des charges d'exploitation	CHF	23'019'340.52	22'145'610.00	23'608'860.00
Revenus d'exploitation				
40 Revenus fiscaux	CHF	15'435'005.12	14'263'800.00	14'370'500.00
41 Patentes et concessions	CHF	1'242'930.45	1'233'800.00	1'232'800.00
42 Taxes	CHF	4'191'572.00	4'229'100.00	5'247'300.00
43 Revenus divers	CHF	-	-	-
45 Prélèvements sur les fonds et financements spéciaux	CHF	186'410.14	331'200.00	791'100.00
46 Revenus de transferts	CHF	1'353'867.05	1'502'400.00	1'672'143.00
47 Subventions à redistribuer	CHF	-	-	-
Total des revenus d'exploitation	CHF	22'409'784.76	21'560'300.00	23'313'843.00
R1 Résultat provenant de l'activité d'exploitation		-609'555.76	-585'310.00	-295'017.00
34 Charges financières	CHF	182'802.84	187'900.00	131'200.00
44 Revenus financiers	CHF	509'338.88	508'900.00	583'200.00
R2 Résultat provenant de l'activité de financement	CHF	326'536.04	321'000.00	452'000.00
O1 Résultat provenant de l'activité opérationnelle (R1 + R2)		-283'019.72	-264'310.00	156'983.00
38 Charges extraordinaires	CHF	-	-	-
48 Revenus extraordinaires	CHF	-	-	-
E1 Résultat provenant de l'activité extraordinaire	CHF	-	-	-
Résultat total du compte de résultats (O1 + E1)	CHF	-283'019.72	-264'310.00	156'983.00

Aperçu du compte de résultats et investissements	Compte 2021	Budget 2022	Budget 2023
--	----------------	----------------	----------------

Compte de résultats			
Résultat avant amortissements comptables			
Charges financières	- CHF	21'506'605.44	21'876'210.00
Revenus financiers	+ CHF	24'384'338.50	23'359'600.00
Marge d'autofinancement (négative)	= CHF	-	-
Marge d'autofinancement	= CHF	2'877'733.06	1'483'390.00
Résultat après amortissements comptables			
Marge d'autofinancement (négative)	- CHF	-	-
Marge d'autofinancement	+ CHF	2'877'733.06	1'483'390.00
Amortissements planifiés	- CHF	3'126'349.87	2'072'000.00
Attributions aux fonds et financements spéciaux	- CHF	220'813.05	6'900.00
Prélèvements sur les fonds et financements spéciaux	+ CHF	186'410.14	331'200.00
Réévaluations des prêts du PA	- CHF	-	-
Réévaluations des participations du PA	- CHF	-	-
Attributions au capital propre	- CHF	-	-
Réévaluations PA	+ CHF	-	-
Prélèvements sur le capital propre	+ CHF	-	-
Excédent de charges	= CHF	283'019.72	264'310.00
Excédent de revenus	= CHF	-	156'983.00

Compte des investissements			
Dépenses	+ CHF	5'655'610.87	6'703'400.00
Recettes	- CHF	1'228'241.80	1'187'500.00
Investissements nets	= CHF	4'427'369.07	5'515'900.00
Investissements nets (négatifs)	= CHF	-	-

Financement			
Marge d'autofinancement (négative)	- CHF	-	-
Marge d'autofinancement	+ CHF	2'877'733.06	1'483'390.00
Investissements nets	- CHF	4'427'369.07	5'515'900.00
Investissements nets (négatifs)	+ CHF	-	-
Insuffisance de financement	= CHF	1'549'636.01	4'032'510.00
Excédent de financement	= CHF	-	-

Aperçu du compte annuel		Compte 2021		Budget 2022		Budget 2023	
Compte de résultats		Charges	Revenus	Charges	Revenus	Charges	Revenus
Total des charges (amortissements inclus)	24'853'768.36			23'955'110.00		25'241'060.00	
Total des revenus		24'570'748.64			23'690'800.00		25'398'043.00
Excédent de revenus	-		-			156'983.00	
Excédent de charges		283'019.72			264'310.00		-
Total	24'853'768.36	24'853'768.36		23'955'110.00	23'955'110.00	25'398'043.00	25'398'043.00
Compte des investissements		Dépenses	Recettes	Dépenses	Recettes	Dépenses	Recettes
Total des dépenses reportées au bilan	5'655'610.87			6'703'400.00		4'631'500.00	
Total des recettes reportées au bilan		1'228'241.80			1'187'500.00		196'000.00
Investissements nets 3)		4'427'369.07			5'515'900.00		4'435'500.00
Total	5'655'610.87	5'655'610.87		6'703'400.00	6'703'400.00	4'631'500.00	4'631'500.00
Financement							
Report des investissements nets	4'427'369.07		5'515'900.00			4'435'500.00	
Report des amortissements planifiés du patrimoine administratif		3'126'349.87			2'072'000.00		2'312'000.00
Report attributions aux fonds et financements spéciaux		220'813.05			6'900.00		5'700.00
Report prélèvements sur les fonds et financements spéciaux	186'410.14		331'200.00			791'100.00	
Report réévaluation prêts du PA		-			-		-
Report réévaluation des participations du PA		-			-		-
Report attributions au capital propre		-			-		-
Report réévaluation du PA	-		-		-		-
Report prélèvements sur le capital propre	-		-		-		-
Excédent de revenus du compte de résultats		-			-		156'983.00
Excédent de charges du compte de résultats	283'019.72		264'310.00				-
Excédent de financement	-		-		-		-
Insuffisance de financement		1'549'636.01		4'032'510.00	4'032'510.00		2'751'917.00
Total	4'896'798.93	4'896'798.93		6'111'410.00	6'111'410.00	5'226'600.00	5'226'600.00
Modification du capital							
Report de l'excédent de financement		-			-		-
Report de l'insuffisance de financement	1'549'636.01		4'032'510.00			2'751'917.00	
Report des dépenses d'investissement au bilan		5'655'610.87		6'703'400.00			4'631'500.00
Report des recettes d'investissement au bilan	1'228'241.80		1'187'500.00			196'000.00	
Report des amortissements planifiés du patrimoine administratif	3'126'349.87		2'072'000.00			2'312'000.00	
Report réévaluation prêts du PA	-		-		-		-
Report réévaluation des participations du PA	-		-		-		-
Report attributions aux fonds et financements spéciaux capitaux tiers	-		-		-		-
Report réévaluation du PA	-		-		-		-
Report prélèvements sur les fonds et financements spéciaux capitaux tiers	-		-		-		-
Augmentation du capital propre							
Diminution du capital propre		248'616.81		588'610.00	588'610.00		628'417.00
Total	5'904'227.68	5'904'227.68		7'292'010.00	7'292'010.00	5'259'917.00	5'259'917.00

3) Remarque: si négatif = excédent de recettes du compte des investissements

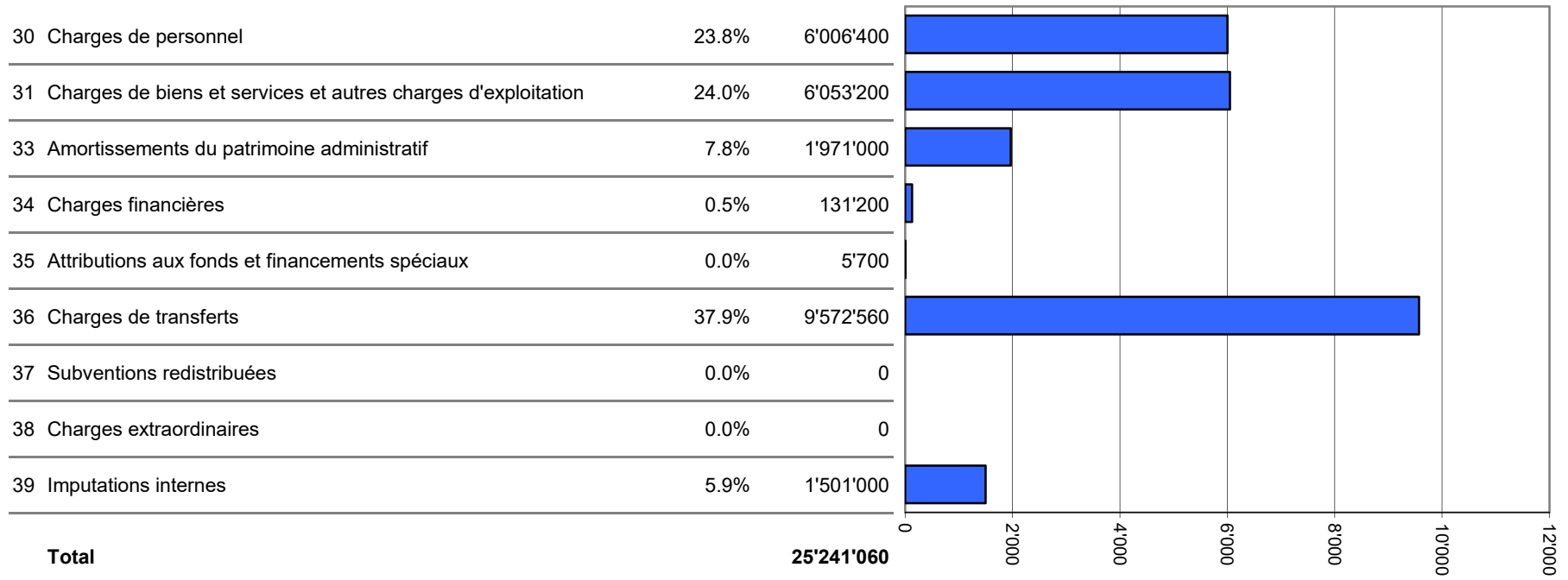
Compte de résultats selon les tâches	Compte 2021		Budget 2022		Budget 2023	
	Charges	Revenus	Charges	Revenus	Charges	Revenus
0 Administration générale	3'235'798.85	1'694'156.40	3'386'400.00	1'613'800.00	3'434'600.00	1'479'300.00
1 Ordre et sécurité publics, défense	1'477'947.25	478'864.74	1'836'200.00	696'600.00	1'801'500.00	733'700.00
2 Formation	3'252'314.41	162'680.70	3'268'710.00	227'300.00	3'555'700.00	183'200.00
3 Culture, sports et loisirs, église	835'718.30	18'986.70	853'700.00	14'200.00	943'300.00	16'200.00
4 Santé	880'679.90	-	849'300.00	-	857'700.00	-
5 Prévoyance sociale	3'347'047.95	1'478'405.39	3'223'100.00	1'338'200.00	3'447'960.00	1'523'100.00
6 Trafic et télécommunications	2'328'460.60	162'495.11	1'998'000.00	237'000.00	2'047'100.00	257'000.00
7 Protection de l'environnement et aménagement du territoire	2'642'091.49	2'445'822.59	2'742'900.00	2'498'300.00	3'413'800.00	3'049'200.00
8 Economie publique	3'679'938.50	2'601'740.79	3'807'400.00	2'674'400.00	3'741'700.00	3'616'400.00
9 Finances et impôts	3'173'771.11	15'527'596.22	1'989'400.00	14'391'000.00	1'997'700.00	14'539'943.00
Total des charges et des revenus	24'853'768.36	24'570'748.64	23'955'110.00	23'690'800.00	25'241'060.00	25'398'043.00
Excédent de charges		283'019.72		264'310.00		-
Excédent de revenus	-		-		156'983.00	

Compte de résultats selon les natures	Compte 2021		Budget 2022		Budget 2023	
	Charges	Revenus	Charges	Revenus	Charges	Revenus
30 Charges de personnel	5'431'968.70		5'567'300.00		6'006'400.00	
31 Charges de biens et services et autres charges d'exploitation	5'723'704.74		5'677'900.00		6'053'200.00	
33 Amortissements du patrimoine administratif	3'126'349.87		2'072'000.00		1'971'000.00	
34 Charges financières	182'802.84		187'900.00		131'200.00	
35 Attributions aux fonds et financements spéciaux	220'813.05		6'900.00		5'700.00	
36 Charges de transferts	8'516'504.16		8'821'510.00		9'572'560.00	
37 Subventions redistribuées	-		-		-	
38 Charges extraordinaires	-		-		-	
39 Imputations internes	1'651'625.00		1'621'600.00		1'501'000.00	
40 Revenus fiscaux		15'435'005.12		14'263'800.00		14'370'500.00
41 Patentes et concessions		1'242'930.45		1'233'800.00		1'232'800.00
42 Taxes		4'191'572.00		4'229'100.00		5'247'300.00
43 Revenus divers		-		-		-
44 Revenus financiers		509'338.88		508'900.00		583'200.00
45 Prélèvements sur les fonds et financements spéciaux		186'410.14		331'200.00		791'100.00
46 Revenus de transferts		1'353'867.05		1'502'400.00		1'672'143.00
47 Subventions à redistribuer		-		-		-
48 Revenus extraordinaires		-		-		-
49 Imputations internes		1'651'625.00		1'621'600.00		1'501'000.00
Total des charges et des revenus	24'853'768.36	24'570'748.64	23'955'110.00	23'690'800.00	25'241'060.00	25'398'043.00
Excédent de charges		283'019.72		264'310.00		-
Excédent de revenus		-		-	156'983.00	

Compte des investissements selon les tâches	Compte 2021		Budget 2022		Budget 2023	
	Dépenses	Recettes	Dépenses	Recettes	Dépenses	Recettes
0 Administration générale	2'447'036.45	35'211.75	505'000.00	-	300'000.00	-
1 Ordre et sécurité publics, défense	-	-7'150.00	-	-	40'000.00	-
2 Formation	219'181.40	60'700.00	505'000.00	-	505'000.00	-
3 Culture, sports et loisirs, église	94'615.90	23'738.65	50'000.00	36'000.00	40'000.00	36'000.00
4 Santé	4'219.45	-	18'800.00	-	3'800.00	-
5 Prévoyance sociale	-56'166.55	-	20'000.00	-	22'100.00	-
6 Trafic et télécommunications	1'171'929.65	40'736.15	1'691'000.00	-	1'185'000.00	-
7 Protection de l'environnement et aménagement du territoire	1'696'350.45	1'075'005.25	3'343'600.00	1'011'500.00	2'235'600.00	160'000.00
8 Economie publique	78'444.12	-	570'000.00	-	300'000.00	-
9 Finances et impôts	-	-	-	140'000.00	-	-
Total des dépenses et des recettes	5'655'610.87	1'228'241.80	6'703'400.00	1'187'500.00	4'631'500.00	196'000.00
Excédent de dépenses		4'427'369.07		5'515'900.00		4'435'500.00
Excédent de recettes	-		-		-	

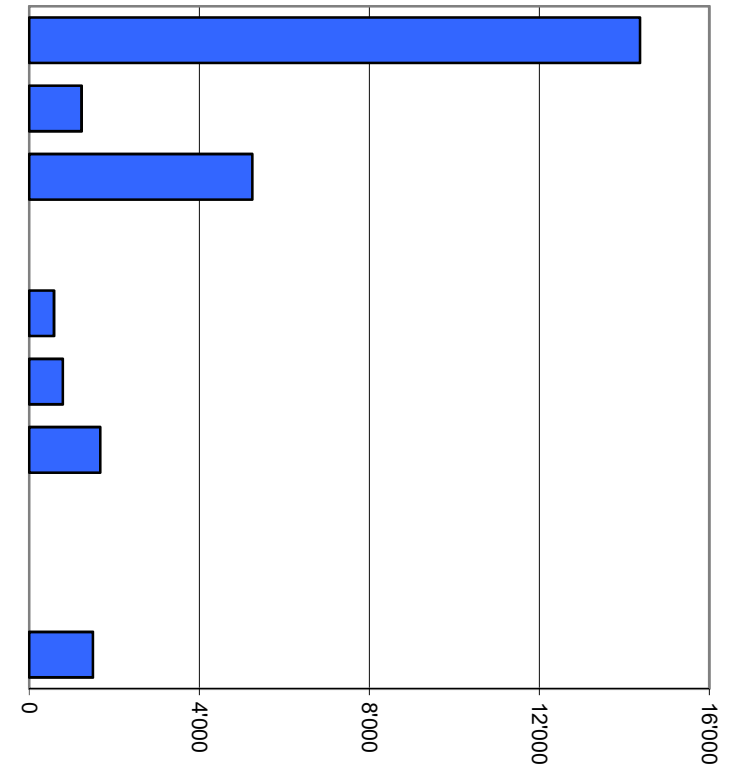
Compte des investissements selon les natures	Compte 2021		Budget 2022		Budget 2023	
	Dépenses	Recettes	Dépenses	Recettes	Dépenses	Recettes
50 Immobilisations corporelles	5'497'438.60		5'659'000.00		2'727'000.00	
51 Investissements pour le compte de tiers	-		-		-	
52 Immobilisations incorporelles	77'354.32		520'000.00		206'300.00	
54 Prêts	-		20'000.00		5'000.00	
55 Participations et capital social	-		-		100'000.00	
56 Propres subventions d'investissement	80'817.95		504'400.00		1'593'200.00	
57 Subventions d'investissement redistribuées	-		-		-	
60 Transferts au patrimoine financier		-		-		-
61 Remboursements		-		-		-
62 Transferts d'immobilisations incorporelles		-		-		-
63 Subventions d'investissement acquises		1'193'803.15		1'011'500.00		160'000.00
64 Remboursement de prêts		34'438.65		176'000.00		36'000.00
65 Transferts de participations		-		-		-
66 Remboursement de subventions d'investissement propres		-		-		-
67 Subventions d'investissement à redistribuer		-		-		-
Total des dépenses et des recettes	5'655'610.87	1'228'241.80	6'703'400.00	1'187'500.00	4'631'500.00	196'000.00
Excédent de dépenses		4'427'369.07		5'515'900.00		4'435'500.00
Excédent de recettes	-		-		-	

Compte de résultats selon les natures, charges



Compte de résultats selon les natures, revenus

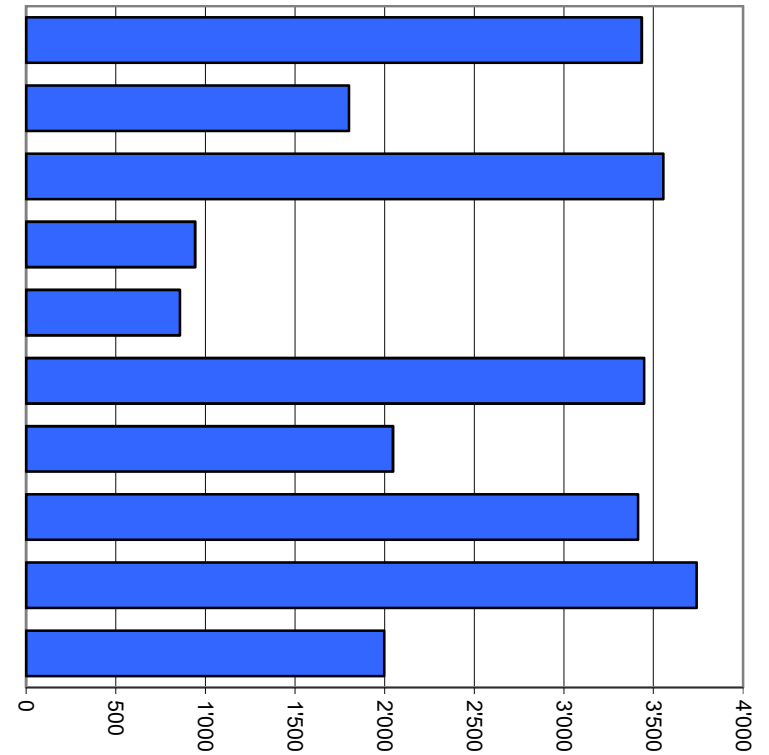
40 Revenus fiscaux	56.6%	14'370'500
41 Patentes et concessions	4.9%	1'232'800
42 Taxes	20.7%	5'247'300
43 Revenus divers	0.0%	0
44 Revenus financiers	2.3%	583'200
45 Prélèvements sur les fonds et financements spéciaux	3.1%	791'100
46 Revenus de transferts	6.6%	1'672'143
47 Subventions à redistribuer	0.0%	0
48 Revenus extraordinaires	0.0%	0
49 Imputations internes	5.9%	1'501'000
Total		25'398'043



Milliers

Compte de résultats selon les tâches, charges

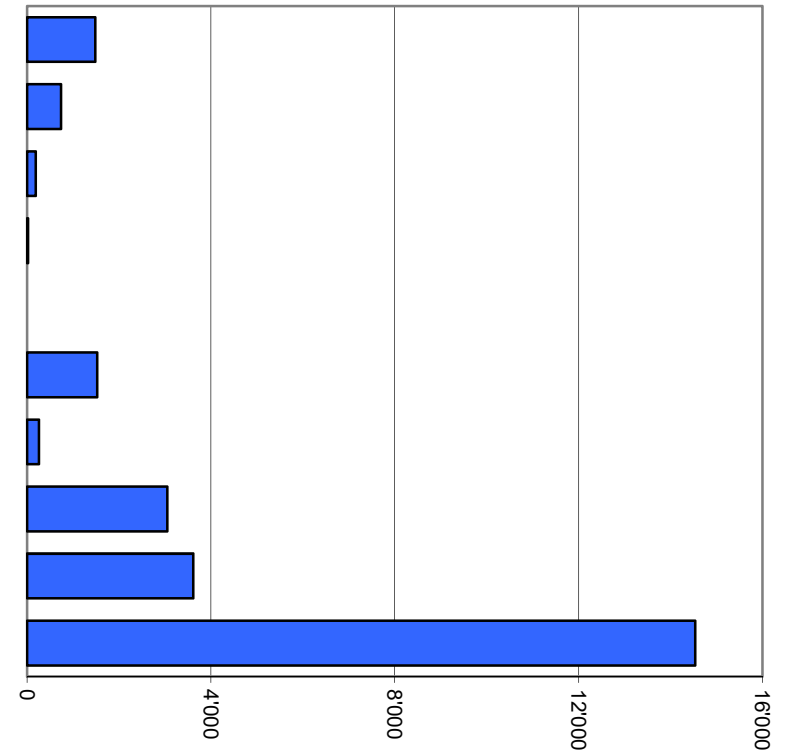
0	Administration générale	13.6%	3'434'600
1	Ordre et sécurité publics, défense	7.1%	1'801'500
2	Formation	14.1%	3'555'700
3	Culture, sports et loisirs, église	3.7%	943'300
4	Santé	3.4%	857'700
5	Prévoyance sociale	13.7%	3'447'960
6	Trafic et télécommunications	8.1%	2'047'100
7	Protection de l'environnement et aménagement du territoire	13.5%	3'413'800
8	Economie publique	14.8%	3'741'700
9	Finances et impôts	7.9%	1'997'700
Total			25'241'060



Milliers

Compte de résultats selon les tâches, revenus

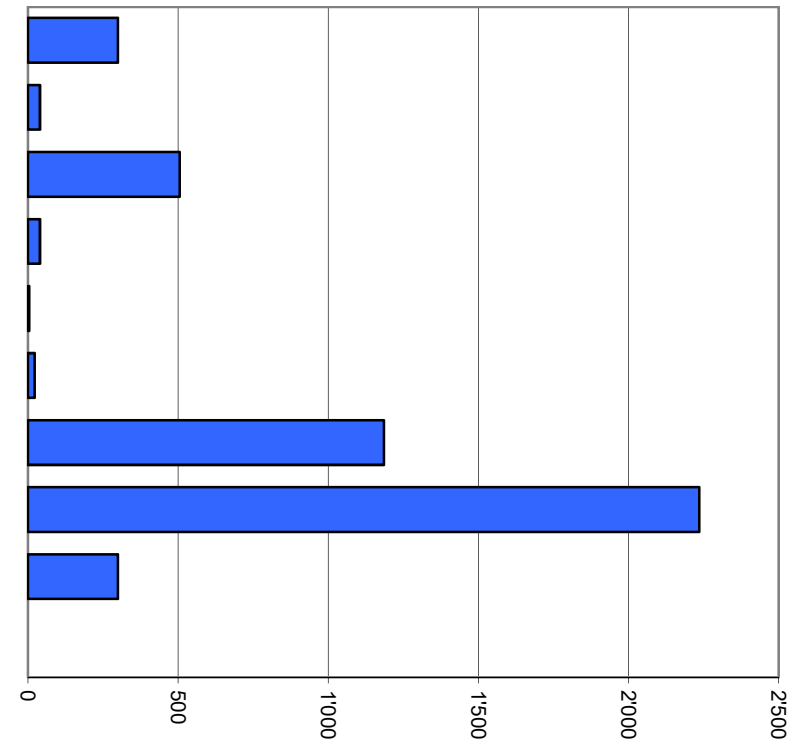
0	Administration générale	5.8%	1'479'300
1	Ordre et sécurité publics, défense	2.9%	733'700
2	Formation	0.7%	183'200
3	Culture, sports et loisirs, église	0.1%	16'200
4	Santé	0.0%	0
5	Prévoyance sociale	6.0%	1'523'100
6	Trafic et télécommunications	1.0%	257'000
7	Protection de l'environnement et aménagement du territoire	12.0%	3'049'200
8	Economie publique	14.2%	3'616'400
9	Finances et impôts	57.2%	14'539'943
Total			25'398'043



Milliers

Compte des investissements selon les tâches, dépenses

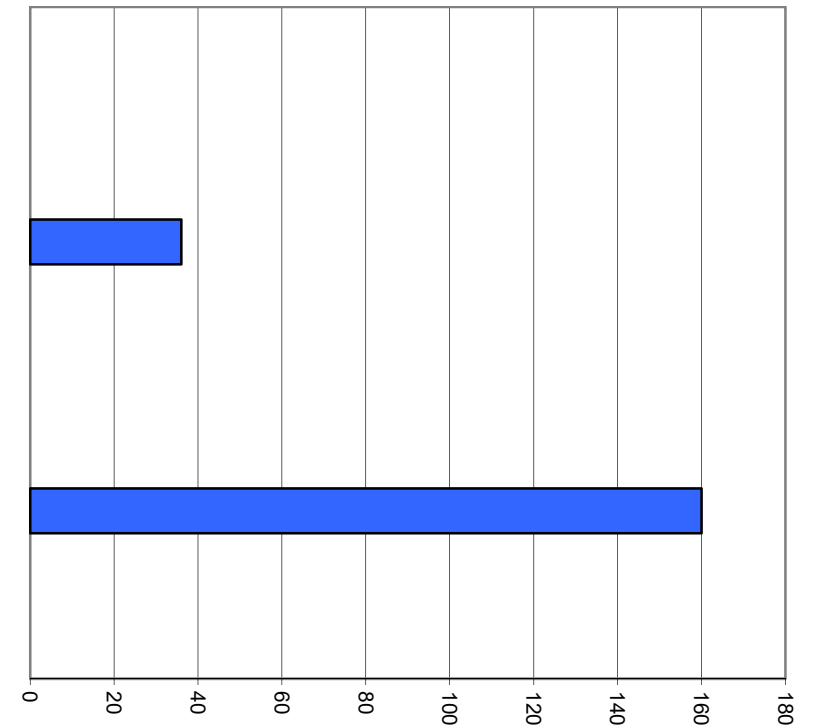
0	Administration générale	6.5%	300'000
1	Ordre et sécurité publics, défense	0.9%	40'000
2	Formation	10.9%	505'000
3	Culture, sports et loisirs, église	0.9%	40'000
4	Santé	0.1%	3'800
5	Prévoyance sociale	0.5%	22'100
6	Trafic et télécommunications	25.6%	1'185'000
7	Protection de l'environnement et aménagement du territoire	48.3%	2'235'600
8	Economie publique	6.5%	300'000
9	Finances et impôts	0.0%	0
Total			4'631'500



Milliers

Compte des investissements selon les tâches, recettes

0	Administration générale	0.0%	0
1	Ordre et sécurité publics, défense	0.0%	0
2	Formation	0.0%	0
3	Culture, sports et loisirs, église	18.4%	36'000
4	Santé	0.0%	0
5	Prévoyance sociale	0.0%	0
6	Trafic et télécommunications	0.0%	0
7	Protection de l'environnement et aménagement du territoire	81.6%	160'000
8	Economie publique	0.0%	0
9	Finances et impôts	0.0%	0
Total			196'000



Milliers

2021

2022

2023

1. Taux d'endettement net (I1)

Dette nette I		CHF	5'114'270.16	9'146'780.16	11'898'697.16
Revenus fiscaux	40	CHF	15'435'005.12	14'263'800.00	14'370'500.00
			33.13%	64.13%	82.80%

Valeurs indicatives

< 100%	bon
100% - 150%	suffisant
> 150%	mauvais

2. Degré d'autofinancement (I2)

Autofinancement		CHF	2'877'733.06	1'483'390.00	1'683'583.00
investissements nets		CHF	4'427'369.07	5'515'900.00	4'435'500.00
			65.00%	26.89%	37.96%

Valeurs indicatives

> 100%	haute conjoncture
80 -100%	cas normal
50 – 80%	récession

2021

2022

2023

3. Part des charges d'intérêts (I3)

Charges d'intérêts nets	CHF	-87'644.02	-98'500.00	-87'500.00
Revenus courants	CHF	22'919'123.64	22'069'200.00	23'897'043.00
		-0.38%	-0.45%	-0.37%

Valeurs indicatives

0% – 4%	bon
4% – 9%	suffisant
> 9%	mauvais

4. Dette brute par rapport aux revenus (I4)

Dette brute	CHF	11'497'301.07	15'529'811.07	18'281'728.07
Revenus courants	CHF	22'919'123.64	22'069'200.00	23'897'043.00
		50.16%	70.37%	76.50%

Valeurs indicatives

< 50%	très bon
50% – 100%	bon
100% – 150%	moyen
150% – 200%	mauvais
> 200%	critique

2021

2022

2023

5. Proportion des investissements (I5)

	CHF	2021	2022	2023
Investissements bruts	CHF	5'655'610.87	6'703'400.00	4'631'500.00
Dépenses totales	CHF	25'510'591.31	26'958'010.00	26'053'860.00
		22.17%	24.87%	17.78%

Valeurs indicatives

< 10%	eff. d'inv. faible
10% – 20%	eff. d'inv. moyen
20% – 30%	eff. d'inv. élevé
> 30%	eff. d'inv. très élevé

6. Part du service de la dette (I6)

	CHF	2021	2022	2023
Service de la dette	CHF	3'038'705.85	1'973'500.00	2'224'500.00
Revenus courants	CHF	22'919'123.64	22'069'200.00	23'897'043.00
		13.26%	8.94%	9.31%

Valeurs indicatives

< 5%	charge faible
5% – 15%	charge acceptable
> 15%	charge forte

2021

2022

2023

7. Dette nette 1 par habitant (I7)

Dette nette I	CHF	5'114'270.16	9'146'780.16	11'898'697.16
Population résidante permanente		4'137	4'185	4'244
		1'236	2'186	2'804

Valeurs indicatives

< 0 CHF	patrimoine net
0 – 1'000 CHF	endettement faible
1'001 – 2'500 CHF	endettement moyen
2'501 – 5'000 CHF	endettement important
> 5'000 CHF	endettement très important

8. Taux d'autofinancement (I8)

Autofinancement	CHF	2'877'733.06	1'483'390.00	1'683'583.00
Revenus courants	CHF	22'919'123.64	22'069'200.00	23'897'043.00
		12.56%	6.72%	7.05%

Valeurs indicatives

> 20%	bon
10% – 20%	moyen
< 10%	mauvais

Evolution indicateurs	Comptes	Budget	Budget
	2021	2022	2023
1. Taux d'endettement net (I1)	33.13%	64.13%	82.80%
	bon	bon	bon
2. Degré d'autofinancement (I2)	65.00%	26.89%	37.96%
	récession	récession	récession
3. Part des charges d'intérêts (I3)	-0.38%	-0.45%	-0.37%
	bon	bon	bon
4. Dette brute par rapport aux revenus (I4)	50.16%	70.37%	76.50%
	bon	bon	bon
5. Proportion des investissements (I5)	22.17%	24.87%	17.78%
	eff. d'inv. élevé	eff. d'inv. élevé	eff. d'inv. moyen
6. Part du service de la dette (I6)	13.26%	8.94%	9.31%
	charge acceptable	charge acceptable	charge acceptable
7. Dette nette 1 par habitant (I7)	1236	2186	2804
	endettement moyen	endettement moyen	endettement important
8. Taux d'autofinancement (I8)	12.56%	6.72%	7.05%
	moyen	mauvais	mauvais

Aperçu des indicateurs financiers

	Compte	Budget	Budget	
1. Taux d'endettement net (I1)	2021	2022	2023	Moyenne
Dette nette en % des revenus fiscaux	33.1%	64.1%	82.8%	59.4%

Valeurs indicatives

< 100%	bon
100% - 150%	suffisant
> 150%	mauvais

2. Degré d'autofinancement (I2)	2021	2022	2023	Moyenne
Autofinancement en % des investissements nets	65.0%	26.9%	38.0%	42.0%

Valeurs indicatives

> 100%	haute conjoncture
80% - 100%	cas normal
50% - 80%	récession

3. Part des charges d'intérêts (I3)	2021	2022	2023	Moyenne
Charges d'intérêts nets en % des revenus courants	-0.4%	-0.4%	-0.4%	-0.4%

Valeurs indicatives

0% - 4%	bon
4% - 9%	suffisant
> 9%	mauvais

4. Dette brute par rapport aux revenus (I4)	2021	2022	2023	Moyenne
Dette brute en % des revenus courants	50.2%	70.4%	76.5%	65.8%

Valeurs indicatives

< 50%	très bon
50% - 100%	bon
100% - 150%	moyen
150% - 200%	mauvais
> 200%	critique

5. Proportion des investissements (I5)	2021	2022	2023	Moyenne
Investissements bruts en % des dépenses totales	22.2%	24.9%	17.8%	21.6%

Valeurs indicatives

< 10%	eff. d'inv. faible
10% - 20%	eff. d'inv. moyen
20% - 30%	eff. d'inv. élevé
> 30%	eff. d'inv. très élevé

6. Part du service de la dette (I6)	2021	2022	2023	Moyenne
Service de la dette en % des revenus courants	13.3%	8.9%	9.3%	10.5%

Valeurs indicatives

< 5%	charge faible
5% - 15%	charge acceptable
> 15%	charge forte

7. Dette nette 1 par habitant (I7)	2021	2022	2023	Moyenne
Dette nette I par habitant	1236	2186	2804	2082

Valeurs indicatives

< 0 CHF	patrimoine net
0 - 1'000 CHF	endettement faible
1'001 - 2'500 CHF	endettement moyen
2'501 - 5'000 CHF	endettement important
> 5'000 CHF	endettement très important

8. Taux d'autofinancement (I8)	2021	2022	2023	Moyenne
Autofinancement en % des revenus courants	12.6%	6.7%	7.0%	8.8%

Valeurs indicatives

> 20%	bon
10% - 20%	moyen
< 10%	mauvais

COÛTS INDUITS :

Montant de l'investissement :	Fr.	0.00
-------------------------------	-----	------

Total des charges de fonctionnement induites	Fr.	0.00
---	------------	-------------

Les investissements réalisés en 2023 n'entraînent pas de coûts induits particuliers.

3.

Détail du compte de résultats

Budget Compte de résultats par classification fonctionnelle

Compte	Libellé	Budget	2023	Budget	2022	Comptes	2021
		Charges	Produits	Charges	Produits	Charges	Produits
0	ADMINISTRATION GENERALE	3,434,600.00	1,479,300.00	3,386,400.00	1,613,800.00	3,235,798.85	1,694,156.40
			1,955,300.00		1,772,600.00		1,541,642.45
01	LEGISLATIF & EXECUTIF	404,600.00		390,000.00		414,051.35	
011	LEGISLATIF	71,500.00		70,100.00		60,120.85	
0110	LEGISLATIF	71,500.00		70,100.00		60,120.85	
0110.3000.00	Indemnités Conseil général	44,500.00		40,100.00		28,249.50	
0110.3000.01	Bureau de vote et élections	20,000.00		20,000.00		28,918.95	
0110.3130.00	Frais divers Conseil général	7,000.00		10,000.00		2,952.40	
012	EXECUTIF	333,100.00		319,900.00		353,930.50	
0120	EXECUTIF	333,100.00		319,900.00		353,930.50	
0120.3000.00	Commissions exécutives	31,700.00		31,300.00		30,599.55	
0120.3000.01	Indemnités du Conseil communal	225,400.00		212,400.00		220,400.00	
0120.3050.00	Charges AVS-AI-AC	14,400.00		13,600.00		15,476.00	
0120.3052.00	Charges sociales LPP	23,300.00		25,100.00		19,223.00	
0120.3053.00	Charges sociales Accidents	700.00		700.00		421.00	
0120.3054.00	Charges sociales CIVAF	6,300.00		5,900.00		6,099.20	
0120.3055.00	Charges sociales Maladie	6,100.00		5,700.00		5,639.00	
0120.3099.00	Autres charges du Conseil communal	25,200.00		25,200.00		56,072.75	
02	ADMINISTRATION GENERALE	3,030,000.00	1,479,300.00	2,996,400.00	1,613,800.00	2,821,747.50	1,694,156.40
021	ADMINISTRATION DES FINANCES ET DES CONTRIBUTIONS	99,500.00	1,000.00	81,000.00	1,000.00	127,885.42	3,000.00
0210	FINANCES ET REGISTRE DES IMPÔTS	99,500.00	1,000.00	81,000.00	1,000.00	127,885.42	3,000.00
0210.3130.00	Frais d'encaissement	30,000.00		30,000.00		35,615.57	
0210.3130.01	Frais bancaires	20,000.00		1,500.00		5,293.65	
0210.3132.00	Frais fiduciaire	11,500.00		11,500.00		11,308.50	
0210.3137.00	Impôt cantonal	38,000.00		38,000.00		75,667.70	
0210.4270.00	Amendes fiscales		1,000.00		1,000.00		3,000.00
022	ADMINISTRATION GENERALE	2,930,500.00	1,478,300.00	2,915,400.00	1,612,800.00	2,693,862.08	1,691,156.40
0220	ADMINISTRATION GENERALE	2,930,500.00	1,478,300.00	2,915,400.00	1,612,800.00	2,693,862.08	1,691,156.40

Budget Compte de résultats par classification fonctionnelle

Compte	Libellé	Budget	2023	Budget	2022	Comptes	2021
		Charges	Produits	Charges	Produits	Charges	Produits
0220.3010.00	Personnel administratif	925,500.00		845,000.00		802,648.85	
0220.3010.01	Personnel d'exploitation	1,007,600.00		1,031,000.00		912,755.35	
0220.3050.00	Charges AVS-AI-AC	120,100.00		120,100.00		104,971.20	
0220.3052.00	Charges sociales LPP	188,500.00		198,800.00		157,639.30	
0220.3053.00	Charges sociales Accidents	10,300.00		11,200.00		12,685.00	
0220.3054.00	Charges sociales CIVAF	54,000.00		52,300.00		45,075.65	
0220.3055.00	Charges sociales Maladie	52,000.00		50,500.00		39,534.00	
0220.3099.00	Autres charges de personnel	15,000.00		5,000.00		9,994.75	
0220.3100.00	Fournitures de bureau, imprimés	50,000.00		48,000.00		66,237.85	
0220.3102.00	Information	50,000.00		55,000.00		31,441.05	
0220.3111.00	Achat, entretien outillage, matériel TP	15,000.00		15,000.00		21,663.50	
0220.3112.01	Equipement TP + EE	15,000.00		20,000.00		16,486.65	
0220.3120.00	Energie	8,000.00		7,000.00		5,564.30	
0220.3130.00	Frais de représentations, réceptions	40,000.00		40,000.00		39,638.10	
0220.3130.01	Encavage, vinification, achats	6,500.00		6,500.00		8,000.00	
0220.3130.02	Frais de port et ccp	45,000.00		55,000.00		68,613.93	
0220.3130.03	Frais de téléphone administration	10,000.00		13,000.00		12,372.80	
0220.3130.04	Frais de téléphone travaux publics	2,000.00		4,000.00		4,922.95	
0220.3132.00	Frais juridiques	15,000.00		10,000.00		30,828.15	
0220.3132.01	Certification Valais Excellence	14,000.00		24,000.00		12,314.40	
0220.3134.00	Assurances RC	15,000.00		15,000.00		14,983.50	
0220.3144.00	Entretien d'immeubles	53,000.00		40,000.00		43,605.70	
0220.3151.00	Entretien véhicules TP	50,000.00		50,000.00		62,324.45	
0220.3151.01	Entretien véhicules eau-égouts	6,000.00		5,000.00		6,349.65	
0220.3158.00	Abonnement machines + maintenance logiciels	115,000.00		115,000.00		88,605.15	
0220.3160.01	Camping des Flans	9,000.00		9,000.00		8,638.80	
0220.3170.00	Frais de déplacements	5,000.00		5,000.00		3,259.25	
0220.3199.00	Santé sécurité au travail	6,500.00					
0220.3636.00	Cotisations, dons	27,500.00		65,000.00		62,707.80	
0220.4210.00	Emoluments administratifs		20,000.00		25,000.00		17,115.00
0220.4250.00	Vente véhicules TP						3,000.00
0220.4260.00	Récupérations pertes de gain						52,420.20
0220.4260.01	Assurances, part aux excédents						625.60
0220.4470.00	Triage forestier		10,000.00		20,000.00		20,000.00
0220.4470.01	Camping des Flans		16,000.00		16,000.00		16,053.20

Budget Compte de résultats par classification fonctionnelle

Compte	Libellé	Budget Charges	2023 Produits	Budget Charges	2022 Produits	Comptes Charges	2021 Produits
0220.4470.02	Terrains zone ISLA		2,400.00		2,400.00		2,400.00
0220.4470.03	Terrains zone artisanale		5,300.00		4,200.00		5,369.40
0220.4470.04	Terrains loués à des tiers						1,900.00
0220.4470.05	Locaux service médico-social		3,600.00		3,600.00		3,600.00
0220.4612.00	Participation de la Bourgeoisie		3,500.00		3,500.00		2,000.00
0220.4910.00	Imputations administration		238,700.00		270,700.00		338,996.00
0220.4910.01	Imputations travaux publics		811,400.00		919,500.00		877,212.00
0220.4910.02	Imputations eau-égouts		367,400.00		347,900.00		350,465.00

Budget Compte de résultats par classification fonctionnelle

Compte	Libellé	Budget	2023	Budget	2022	Comptes	2021
		Charges	Produits	Charges	Produits	Charges	Produits
1	ORDRE ET SÉCURITÉ PUBLICS, DÉFENSE	1,801,500.00	733,700.00	1,836,200.00	696,600.00	1,477,947.25	478,864.74
			1,067,800.00		1,139,600.00		999,082.51
11	SÉCURITÉ PUBLIQUE	657,900.00	57,700.00	638,900.00	77,300.00	623,306.65	36,126.20
111	SÉCURITÉ PUBLIQUE	657,900.00	57,700.00	638,900.00	77,300.00	623,306.65	36,126.20
1110	SÉCURITÉ PUBLIQUE	657,900.00	57,700.00	638,900.00	77,300.00	623,306.65	36,126.20
1110.3010.00	Personnel police rurale + auxiliaires parcentage	120,000.00		111,000.00		89,178.20	
1110.3050.00	Charges AVS-AI-AC	7,800.00		7,100.00		6,232.35	
1110.3052.00	Charges sociales LPP	8,000.00		7,100.00		6,219.40	
1110.3053.00	Charges sociales Accidents	900.00		900.00		485.30	
1110.3054.00	Charges sociales CIVAF	3,400.00		3,100.00		2,725.90	
1110.3055.00	Charges sociales Maladie	3,300.00		3,000.00		2,484.00	
1110.3099.00	Autres charges de personnel			1,000.00			
1110.3100.00	Fourniture de bureau	500.00		1,000.00		613.70	
1110.3101.00	Equipement	3,000.00		3,000.00		4,328.55	
1110.3130.00	Frais de téléphone	300.00		1,000.00		886.50	
1110.3151.00	Frais véhicule police	5,000.00		5,000.00		7,033.15	
1110.3611.00	Réseau communication Polycom	5,700.00		5,700.00		4,229.60	
1110.3632.00	Police Régionale des Villes du Centre	500,000.00		490,000.00		498,890.00	
1110.4260.00	Récupérations pertes de gain						796.85
1110.4270.00	Amendes de police		30,000.00		50,000.00		18,800.00
1110.4612.00	Part Arbaz Police		9,200.00		9,100.00		5,169.15
1110.4612.01	Part Grimisuat Police		18,500.00		18,200.00		11,360.20
12	JUSTICE	89,100.00	20,000.00	137,100.00	20,000.00	128,383.55	17,490.55
120	JUGE DE COMMUNE	40,100.00	20,000.00	40,100.00	20,000.00	41,790.35	17,490.55
1200	JUGE DE COMMUNE	40,100.00	20,000.00	40,100.00	20,000.00	41,790.35	17,490.55
1200.3000.00	Juge de commune	30,500.00		30,500.00		29,072.10	
1200.3050.00	Charges AVS-AI-AC	1,500.00		1,500.00		1,783.60	
1200.3052.00	Charges sociales LPP	1,100.00		1,100.00		666.25	
1200.3053.00	Charges sociales Accidents	100.00		100.00		55.40	
1200.3054.00	Charges sociales CIVAF	700.00		700.00		801.00	

Budget Compte de résultats par classification fonctionnelle

Compte	Libellé	Budget	2023	Budget	2022	Comptes	2021
		Charges	Produits	Charges	Produits	Charges	Produits
1200.3055.00	Charges sociales Maladie	700.00		700.00		750.00	
1200.3100.00	Fourniture de bureau	2,000.00		2,000.00		2,338.60	
1200.3102.00	Frais divers	3,500.00		3,500.00		6,323.40	
1200.4210.00	Emoluments administratifs		20,000.00		20,000.00		17,490.55
121	JUGE DE DISTRICT	17,000.00		17,000.00		15,963.70	
1210	JUGE DE DISTRICT	17,000.00		17,000.00		15,963.70	
1210.3631.00	Location tribunal Hérens-Conthey	17,000.00		17,000.00		15,963.70	
122	AUTORITE PROTECTION ENFANT & ADULTE	32,000.00		80,000.00		70,629.50	
1220	AUTORITE PROTECTION ENFANT & ADULTE	32,000.00		80,000.00		70,629.50	
1220.3632.00	Chambre pupillaire intercommunale (APEA)	32,000.00		80,000.00		70,629.50	
14	OFFICE DE LA POPULATION ET CADASTRE	384,400.00	188,000.00	374,500.00	124,000.00	312,565.85	156,707.94
140	OFFICE DE LA POPULATION ET CADASTRE	384,400.00	188,000.00	374,500.00	124,000.00	312,565.85	156,707.94
1400	OFFICE DE LA POPULATION ET CADASTRE	384,400.00	188,000.00	374,500.00	124,000.00	312,565.85	156,707.94
1400.3010.00	Personnel du cadastre	84,100.00		80,000.00		81,076.20	
1400.3010.01	Personnel conciergerie cadastre	8,000.00		8,000.00		8,000.00	
1400.3010.10	Personnel contrôle de l'habitant	91,400.00		88,400.00		85,178.75	
1400.3050.00	Charges AVS-AI-AC	5,400.00		5,100.00		6,366.25	
1400.3050.10	Charges AVS-AI-AC	5,900.00		5,700.00		5,451.40	
1400.3052.00	Charges sociales LPP	8,900.00		8,800.00		7,031.00	
1400.3052.10	Charges sociales LPP	9,000.00		9,000.00		8,489.20	
1400.3053.00	Charges sociales Accidents	200.00		200.00		286.60	
1400.3053.10	Charges sociales Accidents	300.00		200.00		166.50	
1400.3054.00	Charges sociales CIVAF	2,300.00		2,200.00		2,555.10	
1400.3054.10	Charges sociales CIVAF	2,500.00		2,500.00		2,383.30	
1400.3055.00	Charges sociales Maladie	2,300.00		2,200.00		2,474.00	
1400.3055.10	Charges sociales Maladie	2,500.00		2,400.00		2,599.00	
1400.3100.00	Fourniture de bureau - cadastre	6,100.00		9,100.00		4,954.40	
1400.3100.10	Fourniture de bureau - contr. habitant	1,500.00		2,000.00		1,292.40	
1400.3101.10	Taxes contrôle de l'habitant	23,000.00		23,000.00		24,916.35	
1400.3120.00	Chauffage & électricité	1,000.00		700.00		700.00	
1400.3130.00	Système information territoire (SIT)	5,000.00		5,000.00		5,294.80	
1400.3132.00	Cubage des bâtiments	30,000.00		30,000.00		27,513.40	

Budget Compte de résultats par classification fonctionnelle

Compte	Libellé	Budget Charges	2023 Produits	Budget Charges	2022 Produits	Comptes Charges	2021 Produits
1400.3132.01	Conservation mensuration cadastrale	30,000.00		30,000.00		35,837.20	
1400.3132.04	Mensurations fédérales Lot 12	10,000.00		10,000.00			
1400.3132.06	Mensurations fédérales Lot 13	55,000.00		50,000.00			
1400.4120.10	Patentes pour exploitation établissements publics		4,000.00		4,000.00		4,803.94
1400.4120.11	Patentes organisations de manifestations		4,000.00		5,000.00		3,757.50
1400.4210.00	Emoluments du cadastre		40,000.00		40,000.00		42,743.00
1400.4210.01	Emoluments relevé des bâtiments		40,000.00		30,000.00		49,923.40
1400.4210.10	Emoluments contrôle de l'habitant		50,000.00		45,000.00		54,867.35
1400.4260.10	Récupérations pertes de gain						612.75
1400.4631.00	Subventions cantonales		50,000.00				
15	SERVICE DU FEU	630,100.00	453,100.00	635,700.00	460,400.00	356,553.40	230,758.35
150	SERVICE DU FEU	235,500.00	67,400.00	238,200.00	69,100.00	41,845.60	50,265.05
1500	SERVICE DU FEU	235,500.00	67,400.00	238,200.00	69,100.00	41,845.60	50,265.05
1500.3101.00	Cellule catastrophe	32,000.00		32,000.00		7,583.75	
1500.3130.00	Chargé de sécurité	1,000.00		1,000.00		1,483.40	
1500.3160.00	Charges locaux service du feu	33,000.00		33,000.00		32,778.45	
1500.3632.00	Participation au CSP Adret	169,500.00		172,200.00			
1500.4200.00	Taxe d'exemption du service du feu		50,000.00		50,000.00		41,598.75
1500.4632.00	Commune d'Arbaz		8,500.00		7,700.00		4,217.95
1500.4632.01	Commune de Grimisuat		8,900.00		11,400.00		4,448.35
151	SERVICE DU FEU, ORGANISATION INTERCOMMUNALE	394,600.00	385,700.00	397,500.00	391,300.00	314,707.80	180,493.30
1510	SERVICE DU FEU, ORGANISATION INTERCOMMUNALE	394,600.00	385,700.00	397,500.00	391,300.00	314,707.80	180,493.30
1510.3000.01	Commission intercommunale du feu (CIF)	3,000.00		5,000.00		960.00	
1510.3010.00	Personnel CSP de l'Adret	107,600.00		104,000.00		116,011.95	
1510.3010.01	Solde des sapeurs-pompiers	140,000.00		140,000.00		97,315.00	
1510.3050.00	Charges AVS-AI-AC	6,900.00		6,700.00		7,424.20	
1510.3052.00	Charges sociales LPP	9,600.00		9,500.00		8,345.00	
1510.3053.00	Charges sociales Accidents	300.00		300.00		226.05	
1510.3054.00	Charges sociales CIVAF	3,000.00		2,900.00		3,246.60	
1510.3055.00	Charges sociales Maladie	2,900.00		2,800.00		2,725.00	
1510.3101.00	Matériel de lutte contre l'incendie	80,000.00		60,000.00		42,604.65	
1510.3130.00	Frais administratifs commune siège	4,000.00		4,000.00		4,000.00	
1510.3134.00	Assurances sapeurs-pompiers	2,500.00		2,500.00		2,598.70	

Budget Compte de résultats par classification fonctionnelle

Compte	Libellé	Budget	2023	Budget	2022	Comptes	2021
		Charges	Produits	Charges	Produits	Charges	Produits
1510.3151.00	Frais véhicules	30,000.00		30,000.00		24,834.65	
1510.3160.00	Charges locaux service du feu			25,000.00			
1510.3611.00	Etat du Valais	4,800.00		4,800.00		4,080.00	
1510.3612.00	Centre de secours incendie					336.00	
1510.4240.00	Part de tiers service du feu		20,000.00		20,000.00		15,330.30
1510.4260.00	Récupérations pertes de gain						1,459.80
1510.4631.00	Etat du Valais		5,000.00		5,000.00		1,534.90
1510.4632.00	Commune d'Arbaz		54,200.00		54,900.00		44,609.40
1510.4632.01	Commune de Grimisuat		137,000.00		139,200.00		117,558.90
1510.4632.02	Commune d'Ayent		169,500.00		172,200.00		
16	DÉFENSE	40,000.00	14,900.00	50,000.00	14,900.00	57,137.80	37,781.70
161	DÉFENSE MILITAIRE	5,500.00	2,400.00	5,500.00	2,400.00	4,990.00	10,993.30
1610	DÉFENSE MILITAIRE	5,500.00	2,400.00	5,500.00	2,400.00	4,990.00	10,993.30
1610.3144.00	Assainissement stand de tir Villa	1,000.00		1,000.00		650.00	
1610.3612.00	Tirs obligatoires	4,500.00		4,500.00		4,340.00	
1610.4470.00	Location stand de la Villa		2,400.00		2,400.00		2,400.00
1610.4630.00	Subventions fédérales						4,227.00
1610.4631.00	Subventions cantonales						4,366.30
162	DÉFENSE CIVILE	34,500.00	12,500.00	44,500.00	12,500.00	52,147.80	26,788.40
1620	DÉFENSE CIVILE	34,500.00	12,500.00	44,500.00	12,500.00	52,147.80	26,788.40
1620.3144.00	Entretien abri PC St Romain	25,000.00		25,000.00		20,352.30	
1620.3144.01	Entretien abri PC Botyre	3,000.00		3,000.00		1,249.10	
1620.3144.02	Entretien abri PC Anzère	1,500.00		1,500.00		29,958.75	
1620.3611.00	Contrôle abris PC privés	5,000.00		15,000.00		587.65	
1620.4472.00	Location PC St Romain		500.00		500.00		450.00
1620.4472.01	Location PC Botyre		1,500.00		1,500.00		1,440.00
1620.4472.02	Location PC Anzère		10,500.00		10,500.00		11,400.00
1620.4631.00	Subvention cantonale						13,498.40

Budget Compte de résultats par classification fonctionnelle

Compte	Libellé	Budget	2023	Budget	2022	Comptes	2021
		Charges	Produits	Charges	Produits	Charges	Produits
2	FORMATION	3,555,700.00	183,200.00	3,268,710.00	227,300.00	3,252,314.41	162,680.70
			3,372,500.00		3,041,410.00		3,089,633.71
21	SCOLARITÉ OBLIGATOIRE	3,414,700.00	143,200.00	3,144,710.00	189,800.00	3,127,880.70	126,405.90
212	SCOLARITÉ OBLIGATOIRE	1,530,900.00	89,500.00	1,376,850.00	106,300.00	1,419,039.30	68,342.60
2120	SCOLARITÉ OBLIGATOIRE	1,530,900.00	89,500.00	1,376,850.00	106,300.00	1,419,039.30	68,342.60
2120.3104.00	Manuels et matériel scolaire	100,000.00		90,000.00		135,196.50	
2120.3104.01	Participation pour gratuité fournitures scolaires	17,900.00		15,000.00		15,800.00	
2120.3110.00	Achat mobilier	5,000.00		4,000.00		3,513.37	
2120.3113.00	Matériel informatique	40,000.00		22,000.00		8,986.50	
2120.3130.00	Animation culturelle et sportive scolaire	30,200.00		30,000.00		21,162.70	
2120.3130.02	Transport école intercommunale	5,000.00		76,000.00		65,805.00	
2120.3150.00	Entretien mobilier	3,000.00		4,000.00		3,513.38	
2120.3160.00	Location local	5,000.00		5,000.00		5,000.00	
2120.3631.00	Contribution pour les élèves EE et EP	1,324,800.00		1,130,850.00		1,160,061.85	
2120.4631.01	Subventions fournitures scolaires		30,000.00		30,000.00		32,715.00
2120.4632.00	Commune d'Arbaz		59,500.00		76,300.00		35,627.60
213	ECOLES DU DEGRÉ SECONDAIRE I	701,000.00	5,700.00	690,060.00	35,500.00	699,272.40	17,755.00
2130	ECOLES DU DEGRÉ SECONDAIRE I	701,000.00	5,700.00	690,060.00	35,500.00	699,272.40	17,755.00
2130.3104.00	Manuels et matériel scolaire	45,000.00		48,000.00		45,021.10	
2130.3104.01	Participation pour gratuité fournitures scolaires	5,600.00		6,000.00		5,100.00	
2130.3110.00	Achat mobilier	3,000.00		4,000.00		1,353.50	
2130.3113.00	Matériel informatique	27,000.00		17,000.00		10,185.00	
2130.3130.00	Camps Ovronnaz et Simplon	22,000.00		22,000.00		7,600.00	
2130.3130.01	Animation sportive scolaire	7,000.00		7,000.00		5,642.45	
2130.3150.00	Entretien mobilier	1,000.00		4,000.00		1,353.50	
2130.3631.00	Contribution pour les élèves CO	590,400.00		582,060.00		623,016.85	
2130.4260.00	Ecolages		5,700.00		35,500.00		17,755.00
217	BÂTIMENTS SCOLAIRES	900,300.00	45,000.00	771,900.00	45,000.00	755,309.82	39,116.10
2170	BÂTIMENTS SCOLAIRES	900,300.00	45,000.00	771,900.00	45,000.00	755,309.82	39,116.10
2170.3010.00	Personnel conciergerie	468,600.00		386,000.00		395,087.25	

Budget Compte de résultats par classification fonctionnelle

Compte	Libellé	Budget	2023	Budget	2022	Comptes	2021
		Charges	Produits	Charges	Produits	Charges	Produits
2170.3050.00	Charges AVS-AI-AC	30,000.00		24,700.00		26,915.59	
2170.3052.00	Charges sociales LPP	50,000.00		45,600.00		26,442.87	
2170.3053.00	Charges sociales Accidents	4,000.00		3,300.00		5,839.79	
2170.3054.00	Charges sociales CIVAF	13,100.00		10,800.00		11,200.02	
2170.3055.00	Charges sociales Maladie	12,600.00		10,400.00		10,643.80	
2170.3099.00	Equipement conciergerie	5,000.00		3,000.00		2,962.70	
2170.3120.00	Combustibles	55,000.00		45,000.00		53,572.00	
2170.3120.01	Electricité	40,000.00		33,000.00		31,675.55	
2170.3120.03	Produits de nettoyage et conciergerie	20,000.00		15,000.00		26,888.10	
2170.3144.00	Entretien des bâtiments	160,000.00		155,000.00		118,715.45	
2170.3151.00	Frais véhicule et déplacements concierges	12,000.00		12,000.00		10,323.70	
2170.3910.00	Entretien des bâtiments	30,000.00		28,100.00		35,043.00	
2170.4260.00	Travaux effectués pour des tiers		25,000.00		25,000.00		5,504.00
2170.4260.01	Récupérations pertes de gain						23,805.20
2170.4472.00	Produits des locations		10,000.00		10,000.00		
2170.4472.01	Chauffage Paroisse		10,000.00		10,000.00		9,806.90
219	SCOLARITE OBLIGATOIRE NON MENTIONNEE AILLEURS	282,500.00	3,000.00	305,900.00	3,000.00	254,259.18	1,192.20
2190	SCOLARITE OBLIGATOIRE NON MENTIONNEE AILLEURS	282,500.00	3,000.00	305,900.00	3,000.00	254,259.18	1,192.20
2190.3010.10	Personnel administratif	47,900.00		47,000.00		37,905.85	
2190.3050.00	Charges AVS-AI-AC	1,700.00		1,700.00		1,416.61	
2190.3052.00	Charges sociales LPP	2,400.00		2,700.00		1,391.73	
2190.3053.00	Charges sociales Accidents	100.00		100.00		307.36	
2190.3054.00	Charges sociales CIVAF	700.00		700.00		589.48	
2190.3055.00	Charges sociales Maladie	700.00		700.00		560.20	
2190.3130.00	Téléphones	6,000.00		5,000.00		6,027.80	
2190.3130.01	Transport à l'intérieur de la commune	210,000.00		235,000.00		194,905.50	
2190.3130.02	Frais de repas des élèves	13,000.00		13,000.00		11,154.65	
2190.4631.00	Matériel scolaire		3,000.00		3,000.00		1,192.20
22	ECOLES SPECIALISEES	52,500.00		40,600.00		43,055.80	
220	ECOLES SPECIALISEES	52,500.00		40,600.00		43,055.80	
2200	ECOLES SPECIALISEES	52,500.00		40,600.00		43,055.80	
2200.3631.00	Contribution pour les élèves en institutions	52,500.00		40,600.00		43,055.80	

Budget Compte de résultats par classification fonctionnelle

Compte	Libellé	Budget	2023	Budget	2022	Comptes	2021
		Charges	Produits	Charges	Produits	Charges	Produits
23	ECOLES PROFESSIONNELLES	40,000.00	20,000.00	40,000.00	20,000.00	33,023.10	15,820.15
230	ECOLES PROFESSIONNELLES	40,000.00	20,000.00	40,000.00	20,000.00	33,023.10	15,820.15
2300	ECOLES PROFESSIONNELLES	40,000.00	20,000.00	40,000.00	20,000.00	33,023.10	15,820.15
2300.3634.00	Frais de transport apprentis	40,000.00		40,000.00		33,023.10	
2300.4631.00	Frais de transport apprentis		20,000.00		20,000.00		15,820.15
25	ECOLES DU DEUXIÈME DEGRÉ GÉNÉRAL	40,000.00	20,000.00	35,000.00	17,500.00	40,335.80	20,454.65
251	ECOLES DU DEUXIÈME DEGRÉ GÉNÉRAL	40,000.00	20,000.00	35,000.00	17,500.00	40,335.80	20,454.65
2510	ECOLES DU DEUXIÈME DEGRÉ GÉNÉRAL	40,000.00	20,000.00	35,000.00	17,500.00	40,335.80	20,454.65
2510.3634.00	Frais de transport 2ème degré	40,000.00		35,000.00		40,335.80	
2510.4631.00	Frais de transport 2ème degré		20,000.00		17,500.00		20,454.65
27	HAUTES ÉCOLES	4,000.00		4,000.00		3,673.21	
273	HES	4,000.00		4,000.00		3,673.21	
2730	HES	4,000.00		4,000.00		3,673.21	
2730.3637.00	Intérêts sur prêts d'honneur	4,000.00		4,000.00		3,673.21	
29	FORMATION, AUTRES	4,500.00		4,400.00		4,345.80	
299	FORMATION	4,500.00		4,400.00		4,345.80	
2990	FORMATION	4,500.00		4,400.00		4,345.80	
2990.3632.00	Centres d'information et orientation professionnelle	3,300.00		3,200.00		3,158.55	
2990.3636.00	Formation continue des adultes	1,200.00		1,200.00		1,187.25	

Budget Compte de résultats par classification fonctionnelle

Compte	Libellé	Budget	2023	Budget	2022	Comptes	2021
		Charges	Produits	Charges	Produits	Charges	Produits
3	CULTURE, SPORTS ET LOISIRS, ÉGLISES	943,300.00	16,200.00	853,700.00	14,200.00	835,718.30	18,986.70
			927,100.00		839,500.00		816,731.60
31	HERITAGE CULTUREL	120,000.00		120,000.00		120,000.00	
311	MUSEES ET ARTS PLASTIQUES	120,000.00		120,000.00		120,000.00	
3110	MUSEES ET ARTS PLASTIQUES	120,000.00		120,000.00		120,000.00	
3110.3132.00	Musée des bisses	120,000.00		120,000.00		120,000.00	
32	CULTURE	248,000.00	12,200.00	228,000.00	10,200.00	184,263.90	12,015.70
321	BIBLIOTHEQUE	117,600.00	12,200.00	122,600.00	10,200.00	106,859.30	12,015.70
3210	BIBLIOTHEQUE	117,600.00	12,200.00	122,600.00	10,200.00	106,859.30	12,015.70
3210.3010.00	Personnel bibliothèque	76,300.00		83,900.00		70,001.45	
3210.3050.00	Charges AVS-AI-AC	4,900.00		5,400.00		4,480.10	
3210.3052.00	Charges sociales LPP	7,000.00		6,500.00		5,991.50	
3210.3053.00	Charges sociales Accidents	200.00		200.00		136.45	
3210.3054.00	Charges sociales CIVAF	2,100.00		2,300.00		1,959.15	
3210.3055.00	Charges sociales Maladie	2,100.00		2,300.00		2,136.00	
3210.3103.00	Collections	25,000.00		22,000.00		22,154.65	
3210.4210.00	Recettes bibliothèque		2,200.00		2,200.00		1,554.70
3210.4631.00	Subvention cantonale		10,000.00		8,000.00		10,461.00
329	CULTURE	130,400.00		105,400.00		77,404.60	
3290	CULTURE	130,400.00		105,400.00		77,404.60	
3290.3130.00	Jumelage avec St-Brevin les Pins	18,000.00		3,000.00		3,000.00	
3290.3130.01	Fêtes communales	20,000.00		20,000.00		14,517.45	
3290.3130.02	Animation culturelle	10,000.00		25,000.00		8,080.00	
3290.3130.03	Mérites et promotions civiques	15,000.00		10,000.00		5,917.15	
3290.3130.04	Fonds Sport & Culture	20,000.00					
3290.3636.00	Sociétés culturelles	41,000.00		41,000.00		45,890.00	
3290.3910.00	Fêtes communales	6,400.00		6,400.00			
34	SPORTS ET LOISIRS	374,600.00	4,000.00	310,000.00	4,000.00	328,378.00	6,971.00

Budget Compte de résultats par classification fonctionnelle

Compte	Libellé	Budget	2023	Budget	2022	Comptes	2021
		Charges	Produits	Charges	Produits	Charges	Produits
341	SPORTS	191,900.00	4,000.00	170,000.00	4,000.00	137,729.75	6,971.00
3410	SPORTS	191,900.00	4,000.00	170,000.00	4,000.00	137,729.75	6,971.00
3410.3010.00	Personnel terrain + tennis	14,560.00					
3410.3052.00	Charges Sociales LPP	1,440.00					
3410.3053.00	Charges Sociales Accidents	100.00					
3410.3054.00	Charges Sociales CIVAF	400.00					
3410.3055.00	Charges Sociales Maladie	400.00					
3410.3111.00	Achat matériel/outillage/atelier	15,000.00		15,000.00			
3410.3130.01	Circuit d'éducation à la sécurité routière	50,000.00					
3410.3140.00	Entretien infrastructures sportives et culturelles	10,000.00		50,000.00		52,994.25	
3410.3636.00	Sociétés sportives	40,000.00		25,000.00		17,015.00	
3410.3636.03	Personnes physiques	55,000.00		55,000.00		57,837.50	
3410.3910.00	Entretien infrastructures sportives et culturelles	5,000.00		25,000.00		9,883.00	
3410.4472.00	Location abri pique-nique		4,000.00		4,000.00		4,380.00
3410.4630.01	Subventions fédérales						2,591.00
342	PARCS ET JARDINS, LOISIRS	182,700.00		140,000.00		190,648.25	
3420	PARCS ET JARDINS, LOISIRS	182,700.00		140,000.00		190,648.25	
3420.3010.00	Personnel chemins pédestres + VTT	96,800.00					
3420.3050.00	Charges AVS/AI/AC	6,200.00					
3420.3052.00	Charges Sociales LPP	8,600.00					
3420.3053.00	Charges Sociales Accidents	800.00					
3420.3054.00	Charges Sociales CIVAF	2,700.00					
3420.3055.00	Charges Sociales Maladie	2,600.00					
3420.3111.00	Achat matériel/outillage/atelier	15,000.00		15,000.00			
3420.3141.00	Entretien chemins pédestres + VTT	40,000.00		15,000.00		178,200.25	
3420.3910.00	Chemins pédestres	10,000.00		110,000.00		12,448.00	
35	EGLISES ET AFFAIRES RELIGIEUSES	200,700.00		195,700.00		203,076.40	
350	EGLISE CATHOLIQUE ROMAINE	170,000.00		165,000.00		172,776.40	
3500	EGLISE CATHOLIQUE ROMAINE	170,000.00		165,000.00		172,776.40	
3500.3130.00	Eglise, chapelles, oratoires					10,429.00	
3500.3632.00	Contribution à la paroisse catholique	170,000.00		165,000.00		162,347.40	

Budget Compte de résultats par classification fonctionnelle

Compte	Libellé	Budget 2023	Budget 2022	Comptes 2021
		Charges	Produits	Charges
351	EGLISE REFORMEE EVANGELIQUE	30,700.00		30,300.00
3510	EGLISE REFORMEE EVANGELIQUE	30,700.00		30,300.00
3510.3632.00	Contribution à l'église réformée	30,700.00		30,300.00

Budget Compte de résultats par classification fonctionnelle

Compte	Libellé	Budget 2023 Charges	2023 Produits	Budget 2022 Charges	2022 Produits	Comptes 2021 Charges	2021 Produits
4	SANTÉ	857,700.00		849,300.00		880,679.90	
			857,700.00		849,300.00		880,679.90
41	HOPITAUX, EMS	348,500.00		348,500.00		367,598.95	
412	ETABLISSEMENT MEDICAUX SOCIAUX	348,500.00		348,500.00		367,598.95	
4120	ETABLISSEMENT MEDICAUX SOCIAUX	348,500.00		348,500.00		367,598.95	
4120.3634.00	Etat du Valais - soins de longue durée	348,500.00		348,500.00		367,598.95	
42	SOINS AMBULATOIRES	360,000.00		352,000.00		323,961.70	
421	CENTRE MEDICAUX SOCIAL	360,000.00		352,000.00		323,961.70	
4210	CENTRE MEDICAUX SOCIAL	360,000.00		352,000.00		323,961.70	
4210.3160.00	Locaux service médico-social	5,000.00		5,000.00		4,905.90	
4210.3632.00	Service médico-social	355,000.00		347,000.00		319,055.80	
43	PROMOTION DE LA SANTÉ	95,000.00		95,000.00		96,192.50	
433	SERVICE MÉDICAL SCOLAIRE	95,000.00		95,000.00		96,192.50	
4330	SERVICE MÉDICAL SCOLAIRE	95,000.00		95,000.00		96,192.50	
4330.3631.00	Santé scolaire	5,000.00		5,000.00		4,275.05	
4330.3637.00	Frais dentaires scolaires	90,000.00		90,000.00		91,917.45	
49	SANTÉ PUBLIQUE	54,200.00		53,800.00		92,926.75	
490	SANTÉ PUBLIQUE	54,200.00		53,800.00		92,926.75	
4900	SANTÉ PUBLIQUE	54,200.00		53,800.00		92,926.75	
4900.3631.00	Etat du Valais - dispositif pré-hospitalier	54,200.00		53,800.00		48,082.60	
4900.3635.00	Coûts liés au Coronavirus					39,036.15	
4900.3910.00	Coûts liés au Coronavirus					5,808.00	

Budget Compte de résultats par classification fonctionnelle

Compte	Libellé	Budget	2023	Budget	2022	Comptes	2021
		Charges	Produits	Charges	Produits	Charges	Produits
5	SÉCURITÉ SOCIALE	3,447,960.00	1,523,100.00	3,223,100.00	1,338,200.00	3,347,047.95	1,478,405.39
			1,924,860.00		1,884,900.00		1,868,642.56
51	MALADIE ET ACCIDENT	270,000.00		260,000.00		271,420.00	
512	REDUCTIONS DE PRIMES	270,000.00		260,000.00		271,420.00	
5120	REDUCTIONS DE PRIMES	270,000.00		260,000.00		271,420.00	
5120.3637.00	Participation assurance maladie	270,000.00		260,000.00		271,420.00	
52	INVALIDITÉ	436,400.00		430,000.00		408,530.00	
523	FOYERS POUR INVALIDES	436,400.00		430,000.00		408,530.00	
5230	FOYERS POUR INVALIDES	436,400.00		430,000.00		408,530.00	
5230.3631.00	Institutions handicapés/sociales	436,400.00		430,000.00		408,530.00	
53	VIEILLESSE ET SURVIVANTS	251,100.00	10,000.00	247,000.00	10,000.00	231,560.00	15,345.60
531	ASSURANCE-VIEILLESSE ET SURVIVANTS		10,000.00		10,000.00		15,345.60
5310	ASSURANCE-VIEILLESSE ET SURVIVANTS		10,000.00		10,000.00		15,345.60
5310.4631.00	Part. indemnités Agence AVS		10,000.00		10,000.00		15,345.60
532	PRESTATIONS COMPLÉMENTAIRES AVS/AI	251,100.00		247,000.00		231,560.00	
5320	PRESTATIONS COMPLÉMENTAIRES AVS/AI	251,100.00		247,000.00		231,560.00	
5320.3631.00	Prestations complémentaires AVS/AI	251,100.00		247,000.00		231,560.00	
54	FAMILLE ET JEUNESSE	2,079,660.00	1,456,100.00	1,908,800.00	1,319,200.00	2,092,237.65	1,411,362.99
543	AVANCE ET RECOUVREMENT DES PENSIONS ALIMENTAIRES	11,400.00					
5430	AVANCE ET RECOUVREMENT DES PENSIONS ALIMENTAIRES	11,400.00					
5430.3637.10	Participation au recouvrement des pensions alimentaires	11,400.00					
544	PROTECTION DE LA JEUNESSE	64,360.00	31,100.00	27,500.00		15,223.60	
5440	PROTECTION DE LA JEUNESSE	20,000.00		27,500.00		15,223.60	
5440.3631.00	Curatelle éducative	15,000.00		22,500.00		15,000.00	
5440.3636.00	Local des Jeunes	5,000.00		5,000.00		223.60	

Budget Compte de résultats par classification fonctionnelle

Compte	Libellé	Budget	2023	Budget	2022	Comptes	2021
		Charges	Produits	Charges	Produits	Charges	Produits
5441	ANIMATION SOCIO CULTURELLE	44,360.00	31,100.00				
5441.3010.00	Traitement du personnel	29,800.00					
5441.3050.00	Charges AVS-AI-AC	1,900.00					
5441.3052.00	Charges sociales LPP	2,600.00					
5441.3053.00	Charges sociales Accidents	200.00					
5441.3054.00	Charges sociales CIVAF	800.00					
5441.3055.00	Charges sociales Maladie	800.00					
5441.3130.00	Animations	4,000.00					
5441.3130.01	Frais de téléphone	200.00					
5441.3170.00	Frais de déplacement	1,600.00					
5441.3636.10	Soutien aux projets culturels	2,460.00					
5441.4631.00	Subvention cantonale		17,800.00				
5441.4632.00	Commune d'Arbaz		4,000.00				
5441.4632.01	Commune de Grimisuat		9,300.00				
545	STRUCTURES ET PRESTATIONS AUX FAMILLES	2,003,900.00	1,425,000.00	1,881,300.00	1,319,200.00	2,077,014.05	1,411,362.99
5450	STRUCTURES ET PRESTATIONS AUX FAMILLES	2,003,900.00	1,425,000.00	1,881,300.00	1,319,200.00	2,077,014.05	1,411,362.99
5450.3010.00	Personnel éducatif	1,278,500.00		1,217,000.00		1,332,331.90	
5450.3010.01	Personnel intendance	63,500.00		52,000.00		102,098.10	
5450.3050.00	Charges AVS-AI-AC	85,900.00		81,200.00		96,975.40	
5450.3052.00	Charges sociales LPP	107,200.00		108,000.00		83,314.30	
5450.3053.00	Charges sociales Accidents	3,800.00		3,600.00		3,375.50	
5450.3054.00	Charges sociales CIVAF	37,400.00		35,400.00		40,392.95	
5450.3055.00	Charges sociales Maladie	36,100.00		34,100.00		43,457.00	
5450.3099.00	Autres charges de personnel	10,000.00		10,000.00		2,900.00	
5450.3101.00	Frais d'entretien et divers	30,000.00		38,000.00		29,329.30	
5450.3104.00	Matériel éducatif	5,000.00		5,000.00		5,206.45	
5450.3110.00	Achat mobilier et matériel	10,000.00		10,000.00		8,063.85	
5450.3120.00	Electricité	9,000.00		7,000.00		6,157.20	
5450.3130.00	Téléphone	4,000.00		5,000.00		3,400.05	
5450.3130.01	Frais de repas et subsistance	200,000.00		160,000.00		213,153.35	
5450.3134.00	Assurances et taxes diverses	4,000.00		4,000.00		4,704.35	
5450.3160.00	Location	36,000.00		48,000.00		36,000.00	
5450.3160.01	Charges d'immeuble	27,000.00		25,000.00		26,054.30	
5450.3612.01	Commune de Grimisuat					2,826.00	

Budget Compte de résultats par classification fonctionnelle

Compte	Libellé	Budget	2023	Budget	2022	Comptes	2021
		Charges	Produits	Charges	Produits	Charges	Produits
5450.3612.02	Commune d'Arbaz					7,429.00	
5450.3636.00	AGAPENTE	36,500.00		18,000.00		9,845.05	
5450.3910.00	Imputations administration	20,000.00		20,000.00		20,000.00	
5450.4240.00	Recettes crèche						355,842.90
5450.4240.01	Recettes UAPE						148,720.30
5450.4240.02	Recettes nurserie						106,345.09
5450.4240.03	Recettes repas crèche						117,919.00
5450.4240.04	Recettes repas UAPE						108,702.00
5450.4240.05	Recettes totales		850,000.00		850,000.00		
5450.4260.00	Rabais familles						-13,610.00
5450.4260.01	Récupérations pertes de gain		40,000.00				76,196.55
5450.4631.00	Subvention cantonale		515,000.00		439,200.00		493,577.15
5450.4632.00	Participation commune d'Arbaz		20,000.00		30,000.00		17,670.00
56	CONSTRUCTIONS DE LOGEMENTS SOCIAUX	44,300.00	48,000.00	3,500.00		41,777.05	46,200.00
560	LOGEMENTS SOCIAUX	44,300.00	48,000.00	3,500.00		41,777.05	46,200.00
5600	LOGEMENTS SOCIAUX	44,300.00	48,000.00	3,500.00		41,777.05	46,200.00
5600.3120.00	Energie	500.00		500.00		227.05	
5600.3144.00	Entretien des immeubles et matériel	3,000.00		3,000.00		750.00	
5600.3160.00	Location appartements protégés	40,800.00				40,800.00	
5600.4470.00	Location appartements protégés		48,000.00				46,200.00
57	AIDE SOCIALE ET ASILE	366,500.00	9,000.00	373,800.00	9,000.00	301,523.25	5,496.80
572	AIDE ECONOMIQUE	292,700.00		295,000.00		218,093.80	
5720	AIDE ECONOMIQUE	292,700.00		295,000.00		218,093.80	
5720.3637.00	Aide sociale	292,700.00		295,000.00		218,093.80	
574	FONDS CANTONAL POUR L'EMPLOI	31,800.00		43,400.00		38,690.00	
5740	FONDS CANTONAL POUR L'EMPLOI	31,800.00		43,400.00		38,690.00	
5740.3631.00	Fonds cantonal pour l'emploi	31,800.00		43,400.00		38,690.00	
579	INTÉGRATION	42,000.00	9,000.00	35,400.00	9,000.00	44,739.45	5,496.80
5790	INTÉGRATION	42,000.00	9,000.00	35,400.00	9,000.00	44,739.45	5,496.80
5790.3130.00	Programme d'intégration	12,000.00		10,400.00		11,893.65	

Budget Compte de résultats par classification fonctionnelle

Compte	Libellé	Budget Charges	2023 Produits	Budget Charges	2022 Produits	Comptes Charges	2021 Produits
5790.3636.00	Oeuvres d'utilité publique	5,000.00		5,000.00		3,340.00	
5790.3637.00	Subvention à des tiers	25,000.00		20,000.00		29,505.80	
5790.4210.00	Programme d'intégration		4,000.00		4,000.00		1,496.80
5790.4631.00	Subvention cantonale		5,000.00		5,000.00		4,000.00

Budget Compte de résultats par classification fonctionnelle

Compte	Libellé	Budget	2023	Budget	2022	Comptes	2021
		Charges	Produits	Charges	Produits	Charges	Produits
6	TRANSPORTS	2,047,100.00	257,000.00	1,998,000.00	237,000.00	2,328,460.60	162,495.11
			1,790,100.00		1,761,000.00		2,165,965.49
61	CIRCULATION ROUTIERE	1,845,100.00	200,000.00	1,797,900.00	180,000.00	2,141,122.10	118,915.11
613	ROUTES CANTONALES, AUTRES	361,600.00		339,200.00		347,813.85	
6130	ROUTES CANTONALES, AUTRES	361,600.00		339,200.00		347,813.85	
6130.3631.00	Frais d'entretien du réseau des routes cantonales	361,600.00		339,200.00		347,813.85	
615	ROUTES COMMUNALES	1,393,500.00		1,393,500.00		1,686,903.50	
6150	ROUTES COMMUNALES	1,393,500.00		1,393,500.00		1,686,903.50	
6150.3111.00	Signalisation routière	25,000.00		25,000.00		45,815.70	
6150.3120.00	Eclairage public, entretien + courant lumière	80,000.00		80,000.00		88,943.30	
6150.3130.00	Déblaiement des neiges	400,000.00		400,000.00		534,042.00	
6150.3141.00	Entretien du réseau routier	250,000.00		250,000.00		297,806.50	
6150.3190.00	Dommmages aux propriétés privées	1,000.00		1,000.00			
6150.3910.00	Entretien du réseau routier	637,500.00		637,500.00		720,296.00	
616	PARKINGS	90,000.00	200,000.00	65,200.00	180,000.00	106,404.75	118,915.11
6160	PARKINGS	90,000.00	200,000.00	65,200.00	180,000.00	106,404.75	118,915.11
6160.3151.00	Entretien des parcomètres	25,000.00		25,000.00		42,240.65	
6160.3160.00	Location places de parc	65,000.00		40,200.00		64,164.10	
6160.4470.00	Taxes de parcage		200,000.00		180,000.00		118,915.11
62	TRANSPORTS PUBLICS	202,000.00	57,000.00	200,100.00	57,000.00	187,338.50	43,580.00
622	TRAFIC REGIONAL	130,000.00	5,000.00	118,100.00	5,000.00	100,510.20	5,000.00
6220	TRAFIC REGIONAL	130,000.00	5,000.00	118,100.00	5,000.00	100,510.20	5,000.00
6220.3631.00	Lignes postales	20,000.00		20,000.00		10,000.00	
6220.3634.00	Part. aux frais des transports publics	110,000.00		98,100.00		90,510.20	
6220.4631.00	Subvention canton		5,000.00		5,000.00		5,000.00
629	TRANSPORTS PUBLICS	72,000.00	52,000.00	82,000.00	52,000.00	86,828.30	38,580.00
6290	TRANSPORTS PUBLICS	72,000.00	52,000.00	82,000.00	52,000.00	86,828.30	38,580.00

Budget Compte de résultats par classification fonctionnelle

Compte	Libellé	Budget Charges	2023 Produits	Budget Charges	2022 Produits	Comptes Charges	2021 Produits
6290.3130.00	Achat abonnements CFF	42,000.00		42,000.00		56,000.00	
6290.3130.01	Plan de mobilité scolaire	30,000.00		40,000.00		30,828.30	
6290.4250.00	Vente abonnements CFF		42,000.00		42,000.00		28,580.00
6290.4632.00	Commune d'Arbaz		10,000.00		10,000.00		10,000.00

Budget Compte de résultats par classification fonctionnelle

Compte	Libellé	Budget	2023	Budget	2022	Comptes	2021
		Charges	Produits	Charges	Produits	Charges	Produits
7	PROTECTION DE L'ENVIRONNEMENT ET AMÉNAGEMENT D	3,413,800.00	3,049,200.00	2,742,900.00	2,498,300.00	2,642,091.49	2,445,822.59
			364,600.00		244,600.00		196,268.90
71	ALIMENTATION EN EAU	910,400.00	910,400.00	887,100.00	887,100.00	866,936.79	866,936.79
710	GESTION DE L'EAU POTABLE	910,400.00	910,400.00	887,100.00	887,100.00	866,936.79	866,936.79
7100	GESTION DE L'EAU POTABLE	910,400.00	910,400.00	887,100.00	887,100.00	866,936.79	866,936.79
7100.3000.00	Commission des eaux			700.00			
7100.3010.00	Service de piquet	8,000.00		8,000.00		7,800.00	
7100.3111.00	Entretien des compteurs d'eau	10,000.00		10,000.00		4,280.85	
7100.3120.00	Electricité	27,000.00		27,000.00		45,365.90	
7100.3120.01	Frais d'acquisition eau potable	130,000.00		110,000.00		143,029.30	
7100.3130.00	Plan des conduites	1,000.00		1,000.00		11,067.92	
7100.3130.01	Frais d'encaissement taxes par OIKEN SA	8,000.00		8,000.00		7,119.82	
7100.3132.00	Frais analyses laboratoire	8,000.00		8,000.00		8,851.60	
7100.3134.00	Assurances	7,000.00		7,000.00		6,615.10	
7100.3143.00	Entretien et installation réseau	75,000.00		75,000.00		88,321.55	
7100.3143.01	Station de traitement des eaux	20,000.00		20,000.00		42,704.80	
7100.3300.30	Amortissement réseau d'eau potable	394,000.00		390,000.00		277,234.95	
7100.3910.00	Personnel administratif et d'exploitation	170,000.00		170,000.00		168,600.00	
7100.3940.00	Intérêts sur emprunts	52,400.00		52,400.00		55,945.00	
7100.4240.00	Taxes annuelles d'eau potable		750,000.00		750,000.00		780,451.57
7100.4240.01	Travaux effectués pour des tiers		3,000.00		3,000.00		
7100.4510.00	Prélèvement sur financement spécial		157,400.00		134,100.00		86,485.22
72	TRAITEMENT DES EAUX USÉES	1,142,800.00	1,142,800.00	561,200.00	561,200.00	674,731.00	674,731.00
720	GESTION DES EAUX USÉES	1,142,800.00	1,142,800.00	561,200.00	561,200.00	674,731.00	674,731.00
7200	GESTION DES EAUX USÉES	1,142,800.00	1,142,800.00	561,200.00	561,200.00	674,731.00	674,731.00
7200.3000.00	Commission des égouts			1,200.00			
7200.3130.00	Frais d'encaissement taxes par OIKEN SA	7,000.00		7,000.00		5,431.25	
7200.3130.01	Plans des conduites	1,000.00		1,000.00			
7200.3143.00	Entretien station de pompage	8,000.00		8,000.00		5,553.20	
7200.3143.01	Entretien et installation réseau	45,000.00		40,000.00		43,997.30	

Budget Compte de résultats par classification fonctionnelle

Compte	Libellé	Budget	2023	Budget	2022	Comptes	2021
		Charges	Produits	Charges	Produits	Charges	Produits
7200.3143.02	Entretien selon PGEE	100,000.00					
7200.3143.04	Frais d'exploitation de la STEP	150,000.00		160,000.00		156,204.00	
7200.3143.05	Entretien des déversoirs d'orages	5,000.00		10,000.00		2,211.45	
7200.3300.30	Amortissement STEP & collecteurs des égouts	108,000.00		122,000.00		13,716.75	
7200.3510.00	Attribution financement spécial			2,000.00		220,813.05	
7200.3632.00	Participation financière STEP Chandoline	167,800.00					
7200.3660.20	Amortissement planifiés	341,000.00					
7200.3910.00	Personnel administratif et d'exploitation	210,000.00		210,000.00		226,804.00	
7200.4240.00	Taxes annuelles d'égouts		650,000.00		540,000.00		654,424.00
7200.4510.00	Prélèvement sur financement spécial		471,600.00				
7200.4940.00	Intérêts imputés au service eaux-égouts		21,200.00		21,200.00		20,307.00
73	DÉCHETS	810,500.00	810,500.00	880,500.00	880,500.00	696,034.00	696,034.00
730	GESTION DES DÉCHETS	810,500.00	810,500.00	880,500.00	880,500.00	696,034.00	696,034.00
7300	GESTION DES DÉCHETS	810,500.00	810,500.00	880,500.00	880,500.00	696,034.00	696,034.00
7300.3102.00	Information	8,000.00		8,000.00		6,567.65	
7300.3130.00	Evacuation des déchets : encombrants	300,000.00		300,000.00		275,749.85	
7300.3130.01	Evacuation des déchets : ordures + verres	108,000.00		105,000.00		107,180.40	
7300.3132.00	Frais d'étude	9,000.00		9,000.00			
7300.3143.00	Entretien du centre de tri de Luc	30,000.00		50,000.00		35,676.80	
7300.3143.01	Entretien dépôt de terre Utignou	3,000.00		35,000.00		31,040.45	
7300.3151.00	Entretien des abris containers + containers	10,000.00		15,000.00		6,190.30	
7300.3300.30	Amortissement installations et matériel	104,000.00		120,000.00		11,300.00	
7300.3612.00	Incineration des déchets	95,000.00		95,000.00		87,864.55	
7300.3910.00	Personnel administratif et d'exploitation	140,000.00		140,000.00		131,184.00	
7300.3940.00	Intérêts sur emprunts	3,500.00		3,500.00		3,280.00	
7300.4240.00	Taxe de base - enlèvement des ordures		420,000.00		420,000.00		401,006.58
7300.4240.01	Taxe au sac - enlèvement des ordures		220,000.00		220,000.00		236,615.10
7300.4240.03	Taxes centre de tri de Luc		2,000.00		2,000.00		1,244.00
7300.4240.04	Taxes dépôt de terre Utignou				35,000.00		
7300.4510.00	Prélèvement sur financement spécial		162,100.00		197,100.00		51,748.32
7300.4940.00	Intérêts imputés au service voirie		6,400.00		6,400.00		5,420.00
74	PROTECTION CONTRE LES DANGERS NATURELS	130,000.00	55,000.00	105,500.00	40,000.00	132,722.00	64,010.75
741	CORRECTIONS DE COURS D'EAU	110,000.00	55,000.00	85,500.00	40,000.00	113,749.35	64,010.75

Budget Compte de résultats par classification fonctionnelle

Compte	Libellé	Budget	2023	Budget	2022	Comptes	2021
		Charges	Produits	Charges	Produits	Charges	Produits
7410	CORRECTIONS DE COURS D'EAU	110,000.00	55,000.00	85,500.00	40,000.00	113,749.35	64,010.75
7410.3142.00	Entretien des cours d'eau	60,000.00		55,000.00		66,363.35	
7410.3910.00	Entretien des cours d'eau	50,000.00		30,500.00		47,386.00	
7410.4631.00	Entretien des cours d'eau		55,000.00		40,000.00		64,010.75
742	OUVRAGES PROTECTION AUTRES	20,000.00		20,000.00		18,972.65	
7420	OUVRAGES PROTECTION AUTRES	20,000.00		20,000.00		18,972.65	
7420.3143.00	Entretien des ouvrages paravalanches	20,000.00		20,000.00		18,972.65	
75	PROTECTION DES ESPECES ET DU PAYSAGE	26,000.00	11,000.00	22,000.00	10,000.00	25,532.10	7,695.70
750	PROTECTION DES ESPECES ET DU PAYSAGE	26,000.00	11,000.00	22,000.00	10,000.00	25,532.10	7,695.70
7500	PROTECTION DES ESPECES ET DU PAYSAGE	26,000.00	11,000.00	22,000.00	10,000.00	25,532.10	7,695.70
7500.3140.00	Entretien du paysage, fauchage des prés	4,000.00		5,000.00		3,429.10	
7500.3910.00	Entretien du paysage, fauchage des prés	22,000.00		17,000.00		22,103.00	
7500.4240.00	Facturation fauchage des prés		11,000.00		10,000.00		7,695.70
76	LUTTE CONTRE LA POLLUTION DE L'ENVIRONNEMENT	5,000.00		5,000.00		8,503.95	
769	LUTTE CONTRE LA POLLUTION DE L'ENVIRONNEMENT	5,000.00		5,000.00		8,503.95	
7690	LUTTE CONTRE LA POLLUTION DE L'ENVIRONNEMENT	5,000.00		5,000.00		8,503.95	
7690.3140.00	Salubrité publique	5,000.00		5,000.00		8,503.95	
77	CIMETIÈRES, CRYPTÉ	17,700.00	10,000.00	17,700.00	10,000.00	16,264.10	12,450.00
771	CIMETIÈRES, CRYPTÉ	17,700.00	10,000.00	17,700.00	10,000.00	16,264.10	12,450.00
7710	CIMETIÈRES, CRYPTÉ	17,700.00	10,000.00	17,700.00	10,000.00	16,264.10	12,450.00
7710.3143.00	Entretien du cimetière	13,000.00		13,000.00		12,336.10	
7710.3910.00	Entretien du cimetière	4,700.00		4,700.00		3,928.00	
7710.4240.00	Service des inhumations		10,000.00		10,000.00		12,450.00
79	ORGANISATION DU TERRITOIRE	371,400.00	109,500.00	263,900.00	109,500.00	221,367.55	123,964.35
790	AMÉNAGEMENT DU TERRITOIRE	371,400.00	109,500.00	263,900.00	109,500.00	221,367.55	123,964.35
7900	AMÉNAGEMENT DU TERRITOIRE	371,400.00	109,500.00	263,900.00	109,500.00	221,367.55	123,964.35
7900.3102.00	Permis de construire	6,000.00		6,000.00		6,707.70	
7900.3130.00	Commission cantonale des constructions	60,000.00		50,000.00		58,933.80	

Budget Compte de résultats par classification fonctionnelle

Compte	Libellé	Budget 2023		Budget 2022		Comptes 2021	
		Charges	Produits	Charges	Produits	Charges	Produits
7900.3132.00	Plan d'aménagement du territoire	210,000.00		150,000.00		80,016.05	
7900.3632.00	Participation à l'Agglomération	37,500.00					
7900.3910.00	Edilité	57,900.00		57,900.00		75,710.00	
7900.4210.00	Taxes pour les autorisations de construire		100,000.00		100,000.00		100,960.40
7900.4210.01	Permis d'habiter		9,000.00		9,000.00		8,118.25
7900.4270.00	Amendes constructions		500.00		500.00		1,000.00
7900.4631.00	Subventions cantonales						13,885.70

Budget Compte de résultats par classification fonctionnelle

Compte	Libellé	Budget	2023	Budget	2022	Comptes	2021
		Charges	Produits	Charges	Produits	Charges	Produits
8	ECONOMIE PUBLIQUE	3,741,700.00	3,616,400.00	3,807,400.00	2,674,400.00	3,679,938.50	2,601,740.79
			125,300.00		1,133,000.00		1,078,197.71
81	AGRICULTURE - IRRIGATION	296,900.00	151,900.00	342,100.00	151,900.00	227,649.80	145,865.30
811	AGRICULTURE	164,000.00	70,000.00	210,200.00	70,000.00	93,204.00	50,703.85
8110	AGRICULTURE	164,000.00	70,000.00	210,200.00	70,000.00	93,204.00	50,703.85
8110.3010.00	Traitement personnel			25,000.00			
8110.3050.00	Charges AVS-AI-AC			1,600.00			
8110.3052.00	Charges sociales LPP			3,000.00			
8110.3053.00	Charges sociales Accidents			200.00			
8110.3054.00	Charges sociales CIVAF			700.00			
8110.3055.00	Charges sociales Maladie			700.00			
8110.3130.00	Exploitation du domaine communal	1,000.00		1,000.00		19,313.70	
8110.3130.01	Lutte contre le ver de la grappe	40,000.00		40,000.00		39,950.45	
8110.3130.02	Lutte contre les mouches	5,000.00		5,000.00		3,471.80	
8110.3130.03	Mesures de compensation écologique	5,000.00		10,000.00		1,732.60	
8110.3140.01	Entretien place phytosanitaire	2,000.00		2,000.00		-421.30	
8110.3635.00	Consortages, exploitations agricoles	74,000.00		74,000.00		22,871.75	
8110.3635.01	Subventions pour le bétail	32,000.00		42,000.00		2,500.00	
8110.3635.02	Subvention réseau écologique	1,000.00		1,000.00			
8110.3910.00	Consortages, exploitations agricoles	4,000.00		4,000.00		3,785.00	
8110.4240.00	Revenu des vignes		10,000.00		10,000.00		16,954.50
8110.4240.01	Lutte contre le ver de la grappe		36,000.00		36,000.00		29,377.95
8110.4240.02	Part de tiers		20,000.00		20,000.00		
8110.4631.00	Lutte contre le ver de la grappe		4,000.00		4,000.00		4,371.40
819	IRRIGATION	132,900.00	81,900.00	131,900.00	81,900.00	134,445.80	95,161.45
8190	IRRIGATION	53,000.00	2,000.00	52,000.00	2,000.00	39,284.35	
8190.3142.00	Entretien des bisses	20,000.00		24,000.00		1,631.40	
8190.3142.01	Entretien des étangs	3,000.00		3,000.00		656.95	
8190.3910.00	Entretien des bisses	30,000.00		25,000.00		36,996.00	
8190.4260.00	Entretien et location des étangs		2,000.00		2,000.00		

Budget Compte de résultats par classification fonctionnelle

Compte	Libellé	Budget	2023	Budget	2022	Comptes	2021
		Charges	Produits	Charges	Produits	Charges	Produits
8191	IRRIGATION DU VIGNOBLE	79,900.00	79,900.00	79,900.00	79,900.00	95,161.45	95,161.45
8191.3010.00	Personnel d'exploitation	25,000.00				24,990.00	
8191.3050.00	Charges AVS-AI-AC	1,600.00				1,599.60	
8191.3052.00	Charges sociales LPP	3,000.00					
8191.3053.00	Charges sociales Accidents	200.00				311.65	
8191.3054.00	Charges sociales CIVAF	700.00				699.75	
8191.3055.00	Charges sociales Maladie	700.00				587.00	
8191.3143.02	Entretien du réseau d'irrigation	20,000.00		20,000.00		20,274.45	
8191.3144.00	Entretien d'immeuble	3,000.00		3,000.00			
8191.3510.00	Attribution financement spécial	5,700.00		4,900.00			
8191.3910.01	Personnel administratif et d'exploitation	20,000.00		52,000.00		46,699.00	
8191.4240.00	Taxes annuelles d'irrigation		79,900.00		79,900.00		46,984.85
8191.4510.00	Prélèvement sur financement spécial						48,176.60
82	SYLVICULTURE	23,800.00		23,800.00		23,694.00	
820	SYLVICULTURE	23,800.00		23,800.00		23,694.00	
8200	SYLVICULTURE	23,800.00		23,800.00		23,694.00	
8200.3634.00	Surveillance, entretien des forêts	23,800.00		23,800.00		23,694.00	
84	TOURISME	2,831,000.00	1,785,500.00	2,851,500.00	1,785,500.00	2,838,322.50	1,865,181.48
840	TOURISME	2,831,000.00	1,785,500.00	2,851,500.00	1,785,500.00	2,838,322.50	1,865,181.48
8400	TOURISME	2,831,000.00	1,785,500.00	2,851,500.00	1,785,500.00	2,838,322.50	1,865,181.48
8400.3130.05	Frais de promotion d'Events	15,000.00		20,000.00			
8400.3144.00	Entretien d'immeubles	35,000.00		35,000.00		21,452.45	
8400.3634.00	Politique communale du tourisme / subv. touristique	225,000.00		235,000.00		222,618.40	
8400.3634.01	Redevances touristiques	1,000.00		1,000.00		1,000.00	
8400.3634.02	Politique communale du tourisme / mesures	5,000.00		10,500.00		4,792.50	
8400.3634.03	Taxe de séjour forfaitaire	1,500,000.00		1,500,000.00		1,499,092.85	
8400.3634.04	Frais à charge de la commune					37,980.10	
8400.3634.05	Taxe de promotion touristique	250,000.00		250,000.00		251,386.20	
8400.3634.06	Anzère Spa & Wellness SA	500,000.00		500,000.00		500,000.00	
8400.3634.07	Télé Anzère SA	300,000.00		300,000.00		300,000.00	
8400.4039.00	Taxe de séjour forfaitaire		1,500,000.00		1,500,000.00		1,577,457.08
8400.4039.01	Taxe de promotion touristique		250,000.00		250,000.00		251,386.20

Budget Compte de résultats par classification fonctionnelle

Compte	Libellé	Budget	2023	Budget	2022	Comptes	2021
		Charges	Produits	Charges	Produits	Charges	Produits
8400.4240.00	Part de tiers		10,000.00		10,000.00		10,000.00
8400.4470.00	Location Anzère Tourisme		25,500.00		25,500.00		26,338.20
85	INDUSTRIE, ARTISANAT ET COMMERCE	50,000.00		50,000.00		43,568.05	
850	INDUSTRIE, ARTISANAT ET COMMERCE	50,000.00		50,000.00		43,568.05	
8500	INDUSTRIE, ARTISANAT ET COMMERCE	50,000.00		50,000.00		43,568.05	
8500.3130.00	Promotion économique	50,000.00		50,000.00		43,568.05	
87	ENERGIE	540,000.00	1,674,000.00	540,000.00	732,000.00	546,704.15	585,694.01
871	ELECTRICITE	340,000.00	1,650,000.00	340,000.00	720,000.00	340,000.00	571,400.05
8710	ELECTRICITE	340,000.00	1,650,000.00	340,000.00	720,000.00	340,000.00	571,400.05
8710.3120.00	Achat électricité Lienne SA	340,000.00		340,000.00		340,000.00	
8710.4250.00	Vente électricité à Oiken SA		1,650,000.00		720,000.00		571,400.05
873	ENERGIE NON ELECTRIQUE	200,000.00	24,000.00	200,000.00	12,000.00	206,704.15	14,293.96
8730	ENERGIE NON ELECTRIQUE	200,000.00	24,000.00	200,000.00	12,000.00	206,704.15	14,293.96
8730.3130.00	Energie renouvelable	200,000.00		200,000.00		206,704.15	
8730.4250.00	Vente énergie solaire		24,000.00		12,000.00		14,293.96
89	AUTRES EXPLOITATIONS ARTISANALES		5,000.00		5,000.00		5,000.00
890	AUTRES EXPLOITATIONS ARTISANALES		5,000.00		5,000.00		5,000.00
8900	AUTRES EXPLOITATIONS ARTISANALES		5,000.00		5,000.00		5,000.00
8900.4120.00	Concessions carrières		5,000.00		5,000.00		5,000.00

Budget Compte de résultats par classification fonctionnelle

Compte	Libellé	Budget 2023		Budget 2022		Comptes 2021	
		Charges	Produits	Charges	Produits	Charges	Produits
9	FINANCES ET IMPÔTS	1,997,700.00	14,539,943.00	1,989,400.00	14,391,000.00	3,173,771.11	15,527,596.22
		12,542,243.00		12,401,600.00		12,353,825.11	
91	IMPÔTS	420,000.00	12,714,500.00	280,000.00	12,602,800.00	104,804.30	13,695,737.59
910	IMPOTS PERSONNES PHYSIQUES	420,000.00	11,929,500.00	280,000.00	11,897,800.00	104,804.30	12,947,870.84
9100	IMPOTS PERSONNES PHYSIQUES	420,000.00	11,929,500.00	280,000.00	11,897,800.00	104,804.30	12,947,870.84
9100.3180.00	Provision pour pertes sur débiteurs					-354,300.00	
9100.3180.01	Provision perte s/prêt d'Anzère Spa & Wellness SA	140,000.00					
9100.3181.00	Remises d'impôts					2,282.65	
9100.3181.01	Pertes sur débiteurs, taxes et émoluments	200,000.00		200,000.00		367,876.50	
9100.3602.00	Impôt payé sur immeubles bâtis, art. 188	80,000.00		80,000.00		88,945.15	
9100.4000.00	Impôt revenu des personnes physiques		7,807,000.00		7,906,000.00		8,250,347.68
9100.4001.00	Impôt fortune des personnes physiques		1,915,000.00		1,877,800.00		2,132,626.65
9100.4002.00	Impôt prélevé à la source		270,000.00		270,000.00		255,478.80
9100.4008.00	Impôt personnel		31,500.00		31,500.00		31,380.30
9100.4009.00	Impôt global		149,000.00		235,500.00		294,828.65
9100.4021.00	Impôt foncier personnes physiques		625,000.00		625,000.00		643,138.03
9100.4022.00	Prestation en capital		225,000.00		225,000.00		212,568.08
9100.4022.01	Impôts sur les gains immobiliers		250,000.00		180,000.00		405,648.05
9100.4022.02	Impôt sur les gains de loterie		3,000.00		3,000.00		569.10
9100.4022.03	Bénéfice de liquidation		15,000.00		15,000.00		12,432.85
9100.4023.00	Droits de mutation		400,000.00		300,000.00		531,463.80
9100.4024.00	Impôt sur les successions et donations		100,000.00		100,000.00		42,133.10
9100.4033.00	Impôt sur les chiens		45,000.00		40,000.00		45,680.00
9100.4602.00	Impôt sur immeubles bâtis, art. 188		94,000.00		89,000.00		89,575.75
911	IMPÔTS PERSONNES MORALES		785,000.00		705,000.00		747,866.75
9110	IMPÔTS PERSONNES MORALES		785,000.00		705,000.00		747,866.75
9110.4010.00	Impôt bénéfice des sociétés de capitaux		315,000.00		275,000.00		247,447.95
9110.4011.00	Impôt capital des sociétés de capitaux		210,000.00		180,000.00		220,043.55
9110.4021.00	Impôt foncier personnes morales		260,000.00		250,000.00		280,375.25
93	PEREQUATION FINANCIERE ET COMPENSATION DES CHARGES		316,243.00		294,200.00		301,203.00

Budget Compte de résultats par classification fonctionnelle

Compte	Libellé	Budget 2023		Budget 2022		Comptes 2021	
		Charges	Produits	Charges	Produits	Charges	Produits
930	PEREQUATION FINANCIERE ET COMPENSATION DES CHARGES		316,243.00		294,200.00		301,203.00
9300	PEREQUATION FINANCIERE ET COMPENSATION DES CHARGES		316,243.00		294,200.00		301,203.00
9300.4621.00	Fonds de péréquation des ressources		4,004.00		1,900.00		4,900.00
9300.4621.01	Fonds de compensation des charges		312,239.00		292,300.00		296,303.00
95	QUOTES-PARTS, AUTRES	53,900.00	1,219,800.00	53,900.00	1,219,800.00	36,338.80	1,232,744.56
950	QUOTES-PARTS, AUTRES	53,900.00	1,219,800.00	53,900.00	1,219,800.00	36,338.80	1,232,744.56
9500	QUOTES-PARTS, AUTRES	53,900.00	1,219,800.00	53,900.00	1,219,800.00	36,338.80	1,232,744.56
9500.3611.00	Fonds cantonal des cours d'eau	27,900.00		27,900.00		31,009.30	
9500.3611.01	Franc du paysage (comp. redevances hydr)	6,000.00		6,000.00		5,329.50	
9500.3632.00	Frais de retour des concessions	20,000.00		20,000.00			
9500.4100.00	Energie gratuite Lienne SA		40,000.00		40,000.00		42,000.00
9500.4120.00	Rbt frais de transport électricité		209,800.00		209,800.00		209,868.40
9500.4120.01	Concessions et redevances hydrauliques		750,000.00		750,000.00		754,239.60
9500.4120.02	Redevances Oiken SA		220,000.00		220,000.00		223,261.01
9500.4601.00	Parts aux recettes du canton						3,375.55
96	ADMINISTRATION DE LA FORTUNE ET DE LA DETTE	142,800.00	289,400.00	215,500.00	274,200.00	191,829.84	297,911.07
961	INTERÊTS	127,800.00	143,400.00	200,500.00	154,400.00	177,180.84	146,869.02
9610	INTERÊTS	127,800.00	143,400.00	200,500.00	154,400.00	177,180.84	146,869.02
9610.3401.00	Dettes à court terme					9,237.40	
9610.3406.00	Dettes à long terme	55,200.00		108,900.00		99,574.74	
9610.3499.00	Intérêts rémunérateurs sur acomptes payés	45,000.00		64,000.00		42,641.70	
9610.3940.00	Intérêts imputés aux services eau-égouts-voirie	27,600.00		27,600.00		25,727.00	
9610.4401.00	Intérêts de retard et frais récupérés		80,000.00		98,000.00		79,740.52
9610.4402.00	Intérêts sur placements		7,500.00		500.00		7,903.50
9610.4940.00	Intérêts imputés aux services eau-égouts-voirie		55,900.00		55,900.00		59,225.00
963	BIENS-FONDS DU PATRIMOINE FINANCIER	15,000.00	136,000.00	15,000.00	109,800.00	14,649.00	136,435.80
9630	BIENS-FONDS DU PATRIMOINE FINANCIER	15,000.00	136,000.00	15,000.00	109,800.00	14,649.00	136,435.80
9630.3431.00	Entretien d'immeubles	15,000.00		15,000.00		14,649.00	
9630.4420.00	Dividendes et intérêts sur parts sociales		100,000.00		75,000.00		90,830.00
9630.4430.00	Locaux à Botyre		36,000.00		34,800.00		45,605.80

Budget Compte de résultats par classification fonctionnelle

Compte	Libellé	Budget 2023		Budget 2022		Comptes 2021	
		Charges	Produits	Charges	Produits	Charges	Produits
969	PATRIMOINE FINANCIER		10,000.00		10,000.00		14,606.25
9690	PATRIMOINE FINANCIER		10,000.00		10,000.00		14,606.25
9690.4419.00	Impôts récupérés		10,000.00		10,000.00		14,606.25
99	POSTES NON VENTILABLES	1,381,000.00		1,440,000.00		2,840,798.17	
990	AMORTISSEMENT DU PATRIMOINE ADMINISTRATIF EXISTANT	1,381,000.00		1,440,000.00		2,840,798.17	
9900	AMORTISSEMENT DU PATRIMOINE ADMINISTRATIF EXISTANT	1,381,000.00		1,440,000.00		2,840,798.17	
9900.3300.01	Patrimoine administratif - amortissements ordinaires	1,265,000.00		1,340,000.00		2,724,098.17	
9900.3300.02	Patrimoine administratif - amortissements complémentair	100,000.00		100,000.00		100,000.00	
9900.3440.00	Patrimoine financier	16,000.00				16,700.00	

Budget Compte de résultats par classification fonctionnelle

Compte	Libellé	Budget Charges	2023 Produits	Budget Charges	2022 Produits	Comptes Charges	2021 Produits
		25,241,060.00	25,398,043.00	23,955,110.00	23,690,800.00	24,853,768.36	24,570,748.64
	Excédent de revenu	156,983.00					
	Excédent de charge				264,310.00		
	Excédent de charge						283,019.72
		25,398,043.00	25,398,043.00	23,955,110.00	23,955,110.00	24,853,768.36	24,853,768.36

4.

Détail du compte des investissements

Budget d'investissement par classification fonctionnelle

Compte	Libellé	Budget	2023	Budget	2022	Comptes	2021
		Charges	Produits	Charges	Produits	Charges	Produits
0	ADMINISTRATION GENERALE	300,000.00		505,000.00		2,447,036.45	35,211.75
			300,000.00		505,000.00		2,411,824.70
02	ADMINISTRATION GENERALE	300,000.00		505,000.00		2,447,036.45	35,211.75
022	ADMINISTRATION GENERALE	30,000.00					
0220	ADMINISTRATION GENERALE	30,000.00					
0220.5060.00	Equipement du bureau communal - Achat chaises de bureau + bureau d'angle	30,000.00					
029	IMMEUBLES ADMINISTRATIFS	270,000.00		505,000.00		2,447,036.45	35,211.75
0290	IMMEUBLES ADMINISTRATIFS	270,000.00		505,000.00		2,447,036.45	35,211.75
0290.5000.00	Biens-fonds - Achat de terrains fr. 100'000.--	100,000.00		425,000.00		2,287,555.00	
0290.5010.00	Chauffage à distance - Voir possibilité de connecter le chauffage avec le vieux village de St-Romain. Imaginer étude pour 2023.	100,000.00				50,296.50	
0290.5040.01	Bâtiments communaux			50,000.00			
0290.5040.02	Salle de conférence Zodiaque	40,000.00					
0290.5060.01	Véhicules	30,000.00		30,000.00		109,184.95	
0290.6310.00	Etat du Valais						35,211.75

Budget d'investissement par classification fonctionnelle

Compte	Libellé	Budget 2023		Budget 2022		Comptes 2021	
		Charges	Produits	Charges	Produits	Charges	Produits
1	ORDRE ET SÉCURITÉ PUBLICS, DÉFENSE	40,000.00					-7,150.00
			40,000.00				7,150.00
11	SÉCURITÉ PUBLIQUE	40,000.00					
111	SÉCURITÉ PUBLIQUE	40,000.00					
1110	SÉCURITÉ PUBLIQUE	40,000.00					
1110.5060.00	Horodateurs et places de parc - Parking de Bonnefille	40,000.00					
15	SERVICE DU FEU						-7,150.00
150	SERVICE DU FEU						-7,150.00
1500	SERVICE DU FEU						-7,150.00
1500.6310.00	Subv. cant. défense incendie						-7,150.00

Budget d'investissement par classification fonctionnelle

Compte	Libellé	Budget	2023	Budget	2022	Comptes	2021
		Charges	Produits	Charges	Produits	Charges	Produits
2	FORMATION	505,000.00		505,000.00		219,181.40	60,700.00
			505,000.00		505,000.00		158,481.40
21	SCOLARITÉ OBLIGATOIRE	505,000.00		505,000.00		219,181.40	60,700.00
212	SCOLARITÉ OBLIGATOIRE	300,000.00		200,000.00			
2120	SCOLARITÉ OBLIGATOIRE	300,000.00		200,000.00			
2120.5040.00	Ecole de Botyre - Concours école fr. 145'000.-- - Etude mandataires fr. 155'000.--	300,000.00		100,000.00			
2120.5040.01	Agrandissement centre scolaire Botyre			100,000.00			
213	ECOLES DU DEGRÉ SECONDAIRE I	200,000.00		300,000.00		219,181.40	50,000.00
2130	ECOLES DU DEGRÉ SECONDAIRE I	200,000.00		300,000.00		219,181.40	50,000.00
2130.5040.00	Assainissement sismique du CO - Finalisation du sismique du CO. Problématique d'amiante.	200,000.00				200,000.00	
2130.5040.01	Réfection ancien bâtiment St-Romain			300,000.00			
2130.5060.00	Aménagement CO					19,181.40	
2130.6310.02	Etat du Valais						50,000.00
219	SCOLARITE OBLIGATOIRE NON MENTIONNEE AILLEURS	5,000.00		5,000.00			10,700.00
2190	SCOLARITE OBLIGATOIRE NON MENTIONNEE AILLEURS	5,000.00		5,000.00			10,700.00
2190.5470.00	Bourses d'études	5,000.00		5,000.00			
2190.6470.00	Bourses d'études						10,700.00

Budget d'investissement par classification fonctionnelle

Compte	Libellé	Budget 2023		Budget 2022		Comptes 2021	
		Charges	Produits	Charges	Produits	Charges	Produits
3	CULTURE, SPORTS ET LOISIRS, ÉGLISES	40,000.00	36,000.00	50,000.00	36,000.00	94,615.90	23,738.65
			4,000.00		14,000.00		70,877.25
31	HERITAGE CULTUREL		36,000.00		36,000.00		23,738.65
312	CONSERVATION MONUMENTS HISTORIQUES ET PROTECTION DU		36,000.00		36,000.00		23,738.65
3120	CONSERVATION MONUMENTS HISTORIQUES ET PROTECTION DU		36,000.00		36,000.00		23,738.65
3120.6450.00	Prêt Fondation Maison Peinte		36,000.00		36,000.00		23,738.65
32	CULTURE			50,000.00			
329	CULTURE			50,000.00			
3290	CULTURE			50,000.00			
3290.5090.00	Projet Quartier Musée des Bisses			50,000.00			
34	SPORTS ET LOISIRS	40,000.00				94,615.90	
342	PARCS ET JARDINS, LOISIRS	40,000.00				94,615.90	
3420	PARCS ET JARDINS, LOISIRS	40,000.00				94,615.90	
3420.5010.00	Rénovations chemins - Aménagement chemins pedestres tables + bancs + signalétiques	40,000.00				94,615.90	

Budget d'investissement par classification fonctionnelle

Compte	Libellé	Budget	2023	Budget	2022	Comptes	2021
		Charges	Produits	Charges	Produits	Charges	Produits
4	SANTÉ	3,800.00		18,800.00		4,219.45	
			3,800.00		18,800.00		4,219.45
49	SANTÉ PUBLIQUE	3,800.00		18,800.00		4,219.45	
490	SANTÉ PUBLIQUE	3,800.00		18,800.00		4,219.45	
4900	SANTÉ PUBLIQUE	3,800.00		18,800.00		4,219.45	
4900.5610.00	Etat du Valais - dispositif pré-hospitalier - Selon communication Etat du Valais	3,800.00		18,800.00		4,219.45	

Budget d'investissement par classification fonctionnelle

Compte	Libellé	Budget	2023	Budget	2022	Comptes	2021
		Charges	Produits	Charges	Produits	Charges	Produits
5	SÉCURITÉ SOCIALE	22,100.00		20,000.00		-56,166.55	
			22,100.00		20,000.00	56,166.55	
52	INVALIDITÉ	15,800.00		20,000.00		18,400.00	
523	FOYERS POUR INVALIDES	15,800.00		20,000.00		18,400.00	
5230	FOYERS POUR INVALIDES	15,800.00		20,000.00		18,400.00	
5230.5610.00	Institutions handicapés/sociales - Selon communication Etat du Valais	15,800.00		20,000.00		18,400.00	
54	FAMILLE ET JEUNESSE					-74,566.55	
545	STRUCTURES ET PRESTATIONS AUX FAMILLES					-74,566.55	
5450	STRUCTURES ET PRESTATIONS AUX FAMILLES					-74,566.55	
5450.5040.00	Structure Naftaline - bâtiment					-100,000.00	
5450.5060.01	Structure Naftaline - appareils					25,433.45	
57	AIDE SOCIALE ET ASILE	6,300.00					
572	AIDE ECONOMIQUE	6,300.00					
5720	AIDE ECONOMIQUE	6,300.00					
5720.5200.00	Aide sociale - Selon communication Etat du Valais	6,300.00					

Budget d'investissement par classification fonctionnelle

Compte	Libellé	Budget	2023	Budget	2022	Comptes	2021
		Charges	Produits	Charges	Produits	Charges	Produits
6	TRANSPORTS	1,185,000.00		1,691,000.00		1,171,929.65	40,736.15
			1,185,000.00		1,691,000.00		1,131,193.50
61	CIRCULATION ROUTIERE	1,185,000.00		1,691,000.00		1,171,929.65	40,736.15
613	ROUTES CANTONALES, AUTRES	200,000.00		375,000.00		47,609.45	
6130	ROUTES CANTONALES, AUTRES	200,000.00		375,000.00		47,609.45	
6130.5610.00	Frais de construction du réseau des routes cantonales - Selon communication Etat du Valais	200,000.00		375,000.00		47,609.45	
615	ROUTES COMMUNALES	985,000.00		1,316,000.00		1,124,320.20	40,736.15
6150	ROUTES COMMUNALES	985,000.00		1,316,000.00		1,124,320.20	40,736.15
6150.5000.00	Aménagement des espaces publics - Etude pour l'aménagement des centres des villages			40,000.00		4,798.05	
6150.5010.00	Routes communales - Route derrière la Chapelle de Luc : fr. 150'000.-- (Projet non réalisé en 2022) - Route de la Place (derrière la Chapelle) : fr. 150'000.-- - Etude relevé topographique routes communales : fr. 60'000.-- - Etudes pour travaux route de la Tuire, route de Pralan et route reliant la Plâtrière et Lényre réalisés en 2024 fr. 50'000.--	410,000.00		1,020,000.00		866,001.45	
6150.5010.01	Places de stationnement - Installation place pour camping cars parking tennis fr. 150'000.-- - Barrière automatique parking du télécabine fr. 130'000.-- - Aménagement parking télécabine fr. 50'000.--	330,000.00				21,920.00	
6150.5010.03	Installations d'éclairage publique - En fonction des rénovations des routes.	50,000.00		76,000.00		184,576.35	
6150.5010.04	Chemins communaux - Chemins piétons zone remembrement Ayent : fr. 45'000.--	45,000.00		80,000.00		43,024.35	
6150.5010.05	Mobilité douce aménagement - Trafic modéré dans les routes communales	80,000.00		50,000.00		4,000.00	
6150.5010.06	Mesure AGGLO	70,000.00		50,000.00			
6150.6310.00	Subventions cantonales						40,736.15

Budget d'investissement par classification fonctionnelle

Compte	Libellé	Budget	2023	Budget	2022	Comptes	2021
		Charges	Produits	Charges	Produits	Charges	Produits
7	PROTECTION DE L'ENVIRONNEMENT ET AMÉNAGEMENT D	2,235,600.00	160,000.00	3,343,600.00	1,011,500.00	1,696,350.45	1,075,005.25
			2,075,600.00		2,332,100.00		621,345.20
71	ALIMENTATION EN EAU	492,000.00	80,000.00	423,000.00	80,000.00	426,526.65	121,641.70
710	GESTION DE L'EAU POTABLE	492,000.00	80,000.00	423,000.00	80,000.00	426,526.65	121,641.70
7100	GESTION DE L'EAU POTABLE	492,000.00	80,000.00	423,000.00	80,000.00	426,526.65	121,641.70
7100.5000.02	Sources St-Gothard Nord	250,000.00					
7100.5000.03	Captage Combe des Andins	132,000.00		163,000.00		195,150.45	
7100.5030.00	Réfection conduites des villages	80,000.00		80,000.00		72,000.00	
7100.5030.01	Station de filtration de Probon			125,000.00		136,762.85	
7100.5060.01	Compteurs d'eau	30,000.00		30,000.00		22,613.35	
7100.5290.00	Honoraires nouveau règlement			25,000.00			
7100.6370.00	Taxes de raccordement		80,000.00		80,000.00		121,641.70
72	TRAITEMENT DES EAUX USÉES	1,493,000.00	80,000.00	1,420,000.00	80,000.00		123,083.25
720	GESTION DES EAUX USÉES	1,493,000.00	80,000.00	1,420,000.00	80,000.00		123,083.25
7200	GESTION DES EAUX USÉES	1,493,000.00	80,000.00	1,420,000.00	80,000.00		123,083.25
7200.5030.01	Rénovation du réseau	30,000.00		45,000.00			
7200.5030.03	STEP	100,000.00		1,220,000.00			
	- STAP, travaux non réalisés en 2022						
7200.5090.00	Plan général évacuation égoûts (PGEE)			50,000.00			
7200.5290.00	Honoraires nouveau règlement			25,000.00			
7200.5620.00	Station d'épuration de Chandoline	1,363,000.00					
	- Participations financières à la propriété fr. 925'000.--						
	- Participations financières aux frais d'investissements fr. 438'000.--						
7200.5630.00	Egouts Route de Villa			80,000.00			
7200.6370.00	Taxes de raccordement		80,000.00		80,000.00		123,083.25
73	DÉCHETS	120,000.00		180,000.00		26,000.00	
730	GESTION DES DÉCHETS	120,000.00		180,000.00		26,000.00	
7300	GESTION DES DÉCHETS	120,000.00		180,000.00		26,000.00	

Budget d'investissement par classification fonctionnelle

Compte	Libellé	Budget Charges	2023 Produits	Budget Charges	2022 Produits	Comptes Charges	2021 Produits
7300.5030.01	Abris à containers et containers - Remplacement des containers & amélioration des Eco-Points	50,000.00		130,000.00		26,000.00	
7300.5030.02	Centre de tri intercommunal - Etude pour nouveau centre de tri intercommunal	50,000.00		50,000.00			
7300.5030.03	Centre de terre Utignou - Frais d'étude	20,000.00					
74	PROTECTION CONTRE LES DANGERS NATURELS	10,600.00		1,320,600.00	851,500.00	1,243,823.80	830,280.30
741	CORRECTIONS DE COURS D'EAU	10,600.00		1,320,600.00	851,500.00	1,116,791.50	663,028.65
7410	CORRECTIONS DE COURS D'EAU	10,600.00		1,320,600.00	851,500.00	1,116,791.50	663,028.65
7410.5000.00	Intempéries, réparations des torrents, glissements					6,202.45	
7410.5020.00	Réfection des torrents			1,310,000.00		1,100,000.00	
7410.5610.00	3ème correction du Rhône - Selon communication de l'Etat du Valais	10,600.00		10,600.00		10,589.05	
7410.6300.00	Subventions fédérales						357,015.40
7410.6310.00	Subventions cantonales				851,500.00		306,013.25
742	OUVRAGES PROTECTION AUTRES					127,032.30	167,251.65
7420	OUVRAGES PROTECTION AUTRES					127,032.30	167,251.65
7420.5030.00	Protections avalanches					127,032.30	
7420.6300.00	Subv. féd. protections avalanches						99,184.10
7420.6310.00	Subv. cant. protections avalanches						68,067.55
77	CIMETIÈRES, CRYPTÉ	120,000.00					
771	CIMETIÈRES, CRYPTÉ	120,000.00					
7710	CIMETIÈRES, CRYPTÉ	120,000.00					
7710.5030.00	Cimetière - Entretien cimetière fr. 30'000.-- - 80 Columbariums fr. 90'000.--	120,000.00					

Budget d'investissement par classification fonctionnelle

Compte	Libellé	Budget	2023	Budget	2022	Comptes	2021
		Charges	Produits	Charges	Produits	Charges	Produits
8	ECONOMIE PUBLIQUE	300,000.00		570,000.00		78,444.12	
			300,000.00		570,000.00		78,444.12
81	AGRICULTURE - IRRIGATION			85,000.00		1,089.80	
811	AGRICULTURE			85,000.00		1,089.80	
8110	AGRICULTURE			85,000.00		1,089.80	
8110.5010.01	Cheminevements à pied et chenillards			85,000.00		1,089.80	
84	TOURISME	100,000.00		45,000.00		30,973.10	
840	TOURISME	100,000.00		45,000.00		30,973.10	
8400	TOURISME	100,000.00		45,000.00		30,973.10	
8400.5290.00	Mesures politique communale du tourisme			30,000.00		30,973.10	
8400.5440.01	Lienne-Raspille SA			15,000.00			
8400.5550.00	Anzère Tourisme SA - Achat actions	100,000.00					
87	ENERGIE	200,000.00		440,000.00		46,381.22	
873	ENERGIE NON ELECTRIQUE	200,000.00		440,000.00		46,381.22	
8730	ENERGIE NON ELECTRIQUE	200,000.00		440,000.00		46,381.22	
8730.5290.00	Mesures d'économies d'énergie	200,000.00		440,000.00		46,381.22	

Budget d'investissement par classification fonctionnelle

Compte	Libellé	Budget 2023		Budget 2022		Comptes 2021	
		Charges	Produits	Charges	Produits	Charges	Produits
9	FINANCES ET IMPÔTS				140,000.00		
				140,000.00			
96	ADMINISTRATION DE LA FORTUNE ET DE LA DETTE				140,000.00		
963	BIENS-FONDS DU PATRIMOINE FINANCIER				140,000.00		
9630	BIENS-FONDS DU PATRIMOINE FINANCIER				140,000.00		
9630.6450.00	Prêt Anzère Spa & Wellness SA				140,000.00		

Budget d'investissement par classification fonctionnelle

Compte	Libellé	Budget Charges	2023 Produits	Budget Charges	2022 Produits	Comptes Charges	2021 Produits
		4,631,500.00	196,000.00	6,703,400.00	1,187,500.00	5,655,610.87	1,228,241.80
	Excédent de charge		4,435,500.00				
	Excédent de charge				5,515,900.00		
	Excédent de charge						4,427,369.07
		4,631,500.00	4,631,500.00	6,703,400.00	6,703,400.00	5,655,610.87	5,655,610.87

5.

Tableau des immobilisations

Tableau des immobilisations

Compte No	Intitulé	Solde au 01.01	Dépenses	Recettes	Solde au 31.12	Amortissements	Situation après amortissements	Amortissements décidés
Comptes ordinaires								
1400	Terrains	11'357'310	100'000		11'457'310	-	11'457'310	0%
1401	Routes / voies de communication	4'917'500	1'225'000		6'142'500	433'000	5'709'500	7%
1402	Aménagement des cours d'eau du PA	2'292'185	-		2'292'185	160'000	2'132'185	7%
1403	Autres travaux de génie-civil	6'827'100	652'000		7'479'100	523'000	6'956'100	7%
1404	Bâtiments du PA	3'355'004	640'000		3'995'004	321'000	3'674'004	8%
1405	Forêts PA	-			-		-	0%
1406	Biens meubles du PA	359'100	150'000		509'100	178'000	331'100	35%
1409	Autres immobilisations corporelles	73'500	-		73'500	37'000	36'500	50%
1420	Logiciel du PA	-	-		-	-	-	50%
1421	Licences, droits d'utilisation, droits des marques PA	-			-	-	-	50%
1429	Autres immobilisations incorporelles	53'000	-		53'000	27'000	26'000	50%
144X	Prêts	1'957'597	5'000	36'000	1'926'597	-	1'926'597	Selon risque
145X	Participation capital social	4'946'013	100'000		5'046'013	100'000	4'946'013	Selon risque
146X	Subventions d'investissement	529'900	1'599'500		2'129'400	533'000	1'596'400	25%
Total comptes ordinaires		36'668'210	4'471'500	36'000	41'103'710	2'312'000	38'791'710	