



Budget 2024

Contenu :

1. Message introductif
2. Aperçu des principaux éléments
 - a. Indicateurs financiers
 - b. Coûts induits
3. Détail du compte de résultat
4. Détail du compte d'investissement
5. Tableau des immobilisations

1.

Message introductif



MESSAGE DU CONSEIL COMMUNAL **AU CONSEIL GENERAL**

Monsieur le Président du Conseil général,
Mesdames et Messieurs les Conseillers Généraux,

Conformément aux dispositions de la loi sur les communes, de l'ordonnance sur la gestion financière des communes et du règlement du Conseil général, nous avons l'honneur de soumettre à votre examen et à votre approbation le budget 2024 arrêté par Conseil communal.

Le budget a été adopté par le Conseil communal lors de sa séance du 12 octobre 2023. Pour rappel, c'est le deuxième exercice budgétaire avec le nouveau modèle comptable harmonisé de deuxième génération.

1. APERCU GENERAL DU BUDGET 2024

Avec un total de revenus financiers de CHF 25'472'998 et un total de charges financières de CHF 23'269'041, le compte de résultats dégage une marge d'autofinancement de CHF 2'203'957. Avec un taux de progression de 1.51 % par rapport au budget 2023, les charges financières sont partiellement maîtrisées. Les revenus financiers, estimés traditionnellement de manière prudente sont également en augmentation de 3.52 % ; La marge d'autofinancement est donc en augmentation de CHF 520'374 par rapport à celle de 2023.

Les prélèvements et attributions aux financements spéciaux n'entrent plus dans le calcul de la marge d'autofinancement. Ainsi, les marges d'autofinancement des comptes 2022, du budget 2023 et du budget 2024 sont péjorées du montant des prélèvements sur les fonds. Pour le budget 2024, c'est un montant important de CHF 950'000 qui est prélevé sur ces fonds, notamment dans le domaine des eaux usées du au financement de la participation aux investissements de la STEP de Chandoline.

Après comptabilisation des amortissements pour CHF 2'502'000, des attributions pour CHF 42'000 et des prélèvements pour CHF 950'000 sur les fonds spéciaux, le compte de résultats présente un bénéfice de CHF 609'062.

Compte de résultats	Compte 2022	Budget 2023	Budget 2024	Ecart B24_B23	Ecart en %
Charges financières	22 581 908,00	22 923 360,00	23 269 041,00	345 681,00	1,51%
Revenus financiers	24 959 391,00	24 606 943,00	25 472 998,00	866 055,00	3,52%
Marge d'autofinancement	2 377 482,00	1 683 583,00	2 203 957,00	520 374,00	30,91%
Amortissements planifiés	1 852 022,00	2 312 000,00	2 502 000,00	190 000,00	8,22%
Attributions aux fonds et financements spéciaux	107 402,00	5 700,00	42 000,00	36 300,00	636,84%
Prélèvements sur les fonds et financements spéciaux	297 466,36	791 100,00	949 105,00	158 005,00	19,97%
Excédent de charges	715 524,36	0,00	0,00	0,00	0,00%
Excédent de revenus	0,00	156 983,00	609 062,00	452 079,00	287,98%

Avec un total de dépenses de CHF 5'778'689 et un total de recettes de CHF 274'000, le compte d'investissement présente un résultat net de CHF 5'504'688.

Compte des investissements	2022	2023	2024	B24_B23	Ecart en %
Dépenses	5 167 219,90	4 631 500,00	5 778 688,00	1 147 188,00	24,77%
Recettes	784 536,90	196 000,00	274 000,00	78 000,00	39,80%
Investissements nets	4 382 683,00	4 435 500,00	5 504 688,00	1 069 188,00	24,11%

2. EVOLUTIONS DE LA FORTUNE ET DES ENGAGEMENTS

La marge d'autofinancement ne suffisant pas à couvrir les investissements nets, le compte de financement présente une insuffisance de CHF 3'300'731.

Financement	Compte 2022	Budget 2023	Budget 2024	Ecart B24_B23	Ecart en %
Marge d'autofinancement	2 377 482,43	1 683 583,00	2 203 957,00	520 374,00	30,91%
Investissements nets	4 382 683,00	4 435 500,00	5 504 688,00	1 069 188,00	24,11%
Insuffisance de financement	2 005 200,57	2 751 917,00	3 300 731,00	548 814,00	19,94%

La fortune qui se montait à CHF 25'909'368 au 31.12.2022 passera à CHF 26'675'413 selon les prévisions budgétaires.

Modification de la fortune/découvert	Compte 2022	Budget 2023	Budget 2024	Ecart B24_B23	Ecart en %
Excédent revenus (+) charges (-)	715 525,00	156 983,00	609 062,00	452 079,00	287,98%
Excédent /Découvert du bilan	25 909 368,00	26 066 351,00	26 675 413,00	609 062,00	2,34%

La dette brute ou les engagements de CHF 20'426'607 au 31.12.2022 passera à CHF 26'479'255 en fonction des insuffisances de financement budgétées.

Modification des engagements	Compte 2022	Budget 2023	Budget 2024	Ecart B24_B23	Ecart en %
Variation capitaux de tiers	2 005 201,00	2 751 917,00	3 300 731,00	548 814,00	19,94%
Capitaux de tiers	20 426 607,00	27 707 151,00	26 479 255,00	-1 227 896,00	-4,43%

3. COMPTE DE RESULTATS ECHELONNE

Le compte de résultats renseigne sur les gains (revenus) et les pertes (charges) de substances enregistrées au cours de la période comptable. L'objectif du compte de résultats est de présenter le résultat annuel de la collectivité publique selon le principe de l'image fidèle. Le résultat total du compte de résultats modifie l'excédent ou le découvert au bilan.

Le premier niveau du compte de résultats montre le résultat opérationnel et le second niveau le résultat extraordinaire. Chaque niveau peut présenter un excédent de charges ou de revenus. Le résultat total du compte modifie l'excédent ou le découvert au bilan. Les charges et revenus sont considérés comme extraordinaires s'ils ne pouvaient en aucune manière être prévus, s'ils échappent à toute influence ou contrôle et s'ils ne relèvent pas de l'activité opérationnelle (fourniture des prestations).

Les charges d'exploitation, amortissements compris, ont augmenté de CHF 565'181 entre le budget 2023 et le budget 2024, ce qui représente une augmentation de 2.39 %. Les revenus d'exploitation ont augmenté de CHF 991'060 ou de 4.25 %. Ainsi, le résultat provenant de l'activité d'exploitation, soit un gain de CHF 609'062 est en amélioration de CHF 452'079. Le résultat provenant de l'activité de financement (charges et revenus financiers) est en augmentation de CHF 26'200. Le budget 2024 ne présente pas de charges et de revenus extraordinaires. Ainsi le total du compte de résultats affiche un bénéfice de CHF 609'062 en augmentation de CHF 452'079 par rapport au budget 2023.

Compte de résultats échelonné		Compte 2022	Budget 2023	Budget 2024	Ecart B24_B23	Ecart en %
30	Charges de personnel	5 771 522,30	6 006 400,00	6 208 920,00	202 520,00	3,37%
	Charges de biens et services et autres					
31	charges d'exploitation	5 821 532,47	6 053 200,00	6 100 526,00	47 326,00	0,78%
	Amortissements du patrimoine					
33	administratif	1 852 021,85	1 971 000,00	2 137 000,00	166 000,00	8,42%
	Attributions aux fonds et financements					
35	spéciaux	107 401,89	5 700,00	42 000,00	36 300,00	636,84%
36	Charges de transferts	9 143 274,30	9 572 560,00	9 685 595,00	113 035,00	1,18%
37	Subventions redistribuées	0,00	0,00	0,00	0,00	
	Total des charges d'exploitation	22 695 752,81	23 608 860,00	24 174 041,00	565 181,00	2,39%
40	Revenus fiscaux	15 318 345,66	14 370 500,00	14 818 200,00	447 700,00	3,12%
41	Patentes et concessions	1 095 210,15	1 232 800,00	1 182 800,00	-50 000,00	-4,06%
42	Taxes	4 777 596,55	5 247 300,00	5 463 600,00	216 300,00	4,12%
43	Revenus divers	0,00	0,00	0,00	0,00	
	Prélèvements sur les fonds et					
45	financements spéciaux	297 466,36	791 100,00	949 105,00	158 005,00	19,97%
46	Revenus de transferts	1 498 483,10	1 672 143,00	1 891 198,00	219 055,00	13,10%
47	Subventions à redistribuer	0,00	0,00	0,00	0,00	
	Total des revenus d'exploitation	22 987 101,82	23 313 843,00	24 304 903,00	991 060,00	4,25%
	Résultat provenant de l'activité					
R1	d'exploitation	291 349,01	-295 017,00	130 862,00	425 879,00	-144,36%
34	Charges financières	225 561,35	131 200,00	116 500,00	-14 700,00	-11,20%
44	Revenus financiers	649 797,39	583 200,00	594 700,00	11 500,00	1,97%
	Résultat provenant de l'activité de					
R2	financement	424 236,04	452 000,00	478 200,00	26 200,00	5,80%
	Résultat provenant de l'activité					
O1	opérationnelle (R1 + R2)	715 585,05	156 983,00	609 062,00	452 079,00	287,98%

38 Charges extraordinaires	0,00	0,00	0,00	0,00	
48 Revenus extraordinaires	0,00	0,00	0,00	0,00	
Résultat provenant de l'activité					
E1 extraordinaire	0,00	0,00	0,00	0,00	0,00
Résultat total du compte de résultats (O1 + E1)	715 585,05	156 983,00	609 062,00	452 079,00	287,98%

3.1 CHARGES D'EXPLOITATION

Charges de personnel (30)

Les charges de personnel marquent une progression de CHF 202'520.

Biens et services et autres charges d'exploitation (31)

Afin de préserver des finances communales saines, un réel effort a été demandé à l'ensemble des secteurs de la municipalité dans la réduction de leurs coûts de gestion. Malgré cela, nous nous trouvons avec une augmentation des charges de biens et services à CHF 47'326.

Amortissements du patrimoine administratif (33)

Le tableau des immobilisations est publié en chapitre 5 du présent fascicule.

Les nouveaux taux d'amortissements ont été définis dans le MCH2 depuis le budget 2022 et figureront dans une annexe de l'Ordonnance cantonale sur la gestion financière des communes, laquelle doit entrer en vigueur en 2022. Le patrimoine administratif, après déduction de la valeur comptable des prêts, participations permanentes et du capital social, est amorti de sa valeur résiduelle, selon le type d'actif et la durée d'utilisation des installations. Cet amortissement est comptabilisé comme charge au titre d'amortissement ordinaire (compte par nature 330, 332, 366). L'annexe définit les taux ainsi que les fourchettes des taux utilisés. La règle de l'art 51 de l'ordonnance sur la gestion financière des communes qui exigeait un taux d'amortissement de 10 % sur la valeur résiduelle du patrimoine administratif ne s'applique plus.

En fonction des taux fixés, les amortissements planifiés au budget 2024 s'élèvent à CHF 2'502'000. Ils représentent environ le 6 % de la valeur estimée du patrimoine administratif au 31 décembre 2024.

Attributions au fonds et financements spéciaux (35)

Le budget 2024 prévoit CHF 42'000 d'attribution au financement spécial pour l'irrigation du vignoble.

Charges de transferts (36)

Les charges de transferts comptabilisent toutes les subventions et contributions versées à des collectivités publiques (canton, communes, associations intercommunales), à des entreprises ou organisations privées (sociétés locales) et aux ménages (aides individuelles, soutiens à la famille). Celles-ci sont en hausse de CHF 113'035 dû principalement pour la participation financière et de l'amortissement de subventionnement

pour la STEP de Chandoline. La Municipalité n'a que peu d'emprise sur la progression de ces charges liées (salaires du corps professoral ; frais d'entretien du réseau des routes cantonales ; service médico-social ; aide sociale ; subventions caisse maladie ; police régionale, etc.)

3.2 REVENUS D'EXPLOITATION

Revenus fiscaux (40)

Les revenus fiscaux totalisent les impôts des personnes physiques et ceux des personnes morales. Le taux de coefficient de la Commune d'Ayent est de 1.3%. Le taux d'indexation est de 158 %. Le Conseil communal ne prévoit pas de changement de ces éléments pour 2024.

Pour l'impôt sur le bénéfice des personnes morales, le canton estime une hausse de 15.17 % entre le budget 2022 et 2023.

Le total des revenus fiscaux affiche une hausse de CHF 447'700 par rapport au budget 2023 ou 3.12%.

Patentes et concessions (41)

Les patentes et concessions, principalement constituées par les redevances hydrauliques et électriques, sont en diminution de CHF 50'000 par rapport au budget 2023.

Taxes (42)

Les diverses taxes causales et redevances d'utilisation facturées aux bénéficiaires d'une prestation sont en hausse de CHF 216'300 ou 4.12 %. Cette hausse est générée par le prix de vente de l'électricité à Oiken SA.

Prélèvements sur les fonds et financements spéciaux (45)

Les prélèvements sur les financements spéciaux pour un total de CHF 949'105 permettent l'autofinancement de la gestion de l'eau potable à hauteur de CHF 195'500, de la gestion des eaux usées à hauteur de CHF 623'600 et celle de la gestion des déchets à hauteur de CHF 130'000. Ces prélèvements sont liés à des charges supplémentaires non couvertes par les taxes comme la participation financière et de l'amortissement de subventionnement pour la STEP de Chandoline.

Revenus de transferts (46)

Les revenus de transferts comptabilisent tous les dédommagements et subventions perçus auprès des collectivités publiques (confédération, canton, communes, associations intercommunales). Ceux-ci sont en hausse de CHF 219'055.

3.3 CHARGES ET REVENUS FINANCIERS

Charges financières (34)

Les charges financières sont en diminution de CHF 14'700 et se monte actuellement à CHF 116'500 . Il est important de noter que la hausse des taux d'intérêt aura inmanquablement un impact sur les charges financières à l'avenir, en fonction bien évidemment des futurs emprunts que la commune devra contracter.

Revenus financiers (44)

Les revenus financiers, composés principalement des locations, des intérêts de retard facturés et des revenus des titres sont en augmentation de CHF 11'500.

4. LE COMPTE DES INVESTISSEMENTS PAR NATURE

Le volume des investissements bruts atteint CHF 5'778'688' en augmentation de CHF 1'147'188 par rapport au budget 2023.

Dépenses d'investissements selon les natures	Compte 2022	Budget 2023	Budget 2024	Ecart B24_B23	Ecart en %
50 Immobilisations corporelles	4 425 591,45	2 727 000,00	4 840 000,00	2 113 000,00	77,48%
52 Immobilisations incorporelles	490 808,85	206 300,00	0,00	-206 300,00	-100,00%
54 Prêts	15 010,75	5 000,00	20 000,00	15 000,00	300,00%
55 Participations et capital social		100 000,00	0,00	-100 000,00	100,00%
56 Propres subventions d'investissement	235 808,85	1 593 200,00	918 688,00	-674 512,00	-42,34%
Total des dépenses	5 167 219,90	4 631 500,00	5 778 688,00	1 147 188,00	24,77%

Recettes d'investissements selon les natures	Compte 2022	Budget 2023	Budget 2024	Ecart B24_B23	Ecart en %
63 Subventions d'investissement acquises	756 865,65	160 000,00	238 000,00	78 000,00	48,75%
64 Remboursement de prêts	27 671,25	36 000,00	36 000,00	0,00	0,00%
Total des recettes	784 536,90	196 000,00	274 000,00	78 000,00	39,80%

Excédent de dépenses	4 382 683,00	4 435 500,00	5 504 688,00	1 069 188,00	24,11%
-----------------------------	---------------------	---------------------	---------------------	---------------------	---------------

Les recettes d'investissement sont en augmentation de CHF 78'000 en fonction des différents travaux subventionnés. En point 4 du fascicule, vous trouverez le détail des investissements prévus par classification fonctionnelle.

5. LES INDICATEURS FINANCIERS COMMUNAUX

Pour évaluer la situation financière des communes valaisannes, les indicateurs financiers sont au nombre de huit et portent principalement sur la problématique de l'endettement. Ils servent à analyser l'équilibre budgétaire de la collectivité, la qualité de la gestion financière et l'importance de l'endettement. Les résultats obtenus s'expriment en % ou en francs et sont notés sur la base des moyennes actualisés retenues par le canton du Valais.

Grâce aux indicateurs financiers, le Conseil communal peut élaborer son budget en tenant compte des risques encourus en matière de gestion financière.

Ci-après, nous vous présentons le résultat des indicateurs pour les comptes 2022 et les budgets 2023 et 2024.

Evolution indicateurs	Comptes	Budget	Budget
	2022	2023	2024
1. Taux d'endettement net (I1)	46,48%	68,69%	89,48%
	bon	bon	bon
2. Degré d'autofinancement (I2)	54,25%	37,96%	39,21%
	récession	récession	récession
3. Part des charges d'intérêts (I3)	-0,08%	0,05%	-0,35%
	bon	bon	bon
4. Dette brute par rapport aux revenus (I4)	42,95%	54,00%	65,38%
	très bon	bon	bon
5. Proportion des investissements (I5)	19,79%	17,78%	20,99%
	eff. d'inv. moyen	eff. d'inv. moyen	eff. d'inv. élevé
6. Part du service de la dette (I6)	7,76%	9,73%	9,71%
	charge acceptable	charge acceptable	charge acceptable
7. Dette nette 1 par habitant (I7)	1701	2324	3088
	endettement moyen	endettement moyen	endettement important
8. Taux d'autofinancement (I8)	10,06%	7,05%	8,68%
	moyen	mauvais	mauvais

6. CONCLUSION

Le budget 2024 s'inscrit dans la continuité des deux exercices précédents, élaborés sur la base du nouveau modèle comptable harmonisé (MCH2). Ce modèle est très conservateur dans la définition des indicateurs financiers qui se péjorent dans notre commune comme dans la grande majorité des communes valaisannes.

Le contexte économique est toujours volatile, incertain et subit la conjugaison des effets à retardement du COVID et de la crise internationale liée au conflit ukrainien. Le coût des matières premières et de la majeure partie des services y découlant ont subi une hausse significative ; si cette hausse tend à se « tasser », ces coûts sont significativement plus élevés qu'en 2020. Cela impacte à la fois notre compte d'exploitation ainsi que nos investissements.

L'exercice comptable de 2022, finalisé ce printemps, nous donne globalement des chiffres plus positifs que budgétisés :

- CHF 1,4 mio de revenus d'exploitation supplémentaires liés notamment aux revenus fiscaux (+1mio).
- Dans une moindre mesure, les charges ont également augmenté de CHF 500'000, notamment en lien avec l'augmentation de CHF 300'000 des charges de transfert, charges sur lesquelles les communes n'ont aucune emprise.

Si cette tendance se confirme en 2023 et possiblement en 2024, ce sera la preuve que l'économie locale et régionale est toujours aussi résiliente et peu sujette à des variations économiques drastiques. Cela étant, l'augmentation mesurée des rentrées fiscales est due essentiellement à l'augmentation significative de notre population et l'économie y relative (de 4000 habitants en 2020, la commune d'Ayent comptera 4'500 habitants d'ici la fin de l'année).

Le Conseil et l'Administration communale s'efforcent autant que possible de maîtriser les charges d'exploitation tout en assurant un service de qualité à notre population. Des efforts additionnels devront être consentis ces prochaines années afin de voir progresser notre marge d'autofinancement afin de pouvoir financer en partie les ambitieux investissements nécessaires au sein du développement de notre commune, comme par exemple :

- Le projet de la STEP arrive à bout touchant mais nous financerons pendant 10 ans CHF 438'000/annuel pour la subvention d'investissement due suite à l'adhésion à la Step de Chandoline à Sion.
- Le projet de l'extension du centre scolaire et de l'UAPE engendrera le plus important investissement de l'histoire de la commune. Celui-ci doit être consenti alors même que l'embellie économique du milieu des années 2010 est passée.
- Au-delà de ces investissements, d'autres tâches régaliennes nécessiteront des investissements importants :
 - o Le nouveau plan d'aménagement du territoire,
 - o L'amélioration de l'alimentation en eau potable,
 - o L'entretien du réseau routier et notamment le projet de l'Agglo (Botyre et St-Romain).
- Tout cela sans laisser de côté la promotion de notre économie locale, le soutien au tourisme, le bien-vivre ensemble qui justifient des investissements dans le domaine sportif, culturel et social.

Ces éléments seront mieux déclinés à l'avenir afin de permettre au Conseil Général de mieux appréhender les ambitions de l'exécutif. En attendant, nous vous invitons à valider le budget 2024 qui vous est soumis.

Nous vous remercions pour votre collaboration et vous présentons, Monsieur le Président du Conseil Général, Mesdames et Messieurs les Conseillers généraux, nos plus respectueuses salutations

Ayent, le 16 octobre 2023

La Commune d'Ayent

2.

**Aperçu des principaux
éléments**

Compte de résultats échelonné		Compte 2022	Budget 2023	Budget 2024
Charges d'exploitation				
30 Charges de personnel	CHF	5 771 522,30	6 006 400,00	6 208 920,00
31 Charges de biens et services et autres charges d'exploitation	CHF	5 821 532,47	6 053 200,00	6 100 526,00
33 Amortissements du patrimoine administratif	CHF	1 852 021,85	1 971 000,00	2 137 000,00
35 Attributions aux fonds et financements spéciaux	CHF	107 401,89	5 700,00	42 000,00
36 Charges de transferts	CHF	9 143 274,30	9 572 560,00	9 685 595,00
37 Subventions redistribuées	CHF	-	-	-
Total des charges d'exploitation	CHF	22 695 752,81	23 608 860,00	24 174 041,00
Revenus d'exploitation				
40 Revenus fiscaux	CHF	15 318 345,66	14 370 500,00	14 818 200,00
41 Patentes et concessions	CHF	1 095 210,15	1 232 800,00	1 182 800,00
42 Taxes	CHF	4 777 596,55	5 247 300,00	5 463 600,00
43 Revenus divers	CHF	-	-	-
45 Prélèvements sur les fonds et financements spéciaux	CHF	297 466,36	791 100,00	949 105,00
46 Revenus de transferts	CHF	1 498 483,10	1 672 143,00	1 891 198,00
47 Subventions à redistribuer	CHF	-	-	-
Total des revenus d'exploitation	CHF	22 987 101,82	23 313 843,00	24 304 903,00
R1 Résultat provenant de l'activité d'exploitation		291 349,01	-295 017,00	130 862,00
34 Charges financières	CHF	225 561,35	131 200,00	116 500,00
44 Revenus financiers	CHF	649 737,39	583 200,00	594 700,00
R2 Résultat provenant de l'activité de financement	CHF	424 176,04	452 000,00	478 200,00
O1 Résultat provenant de l'activité opérationnelle (R1 + R2)		715 525,05	156 983,00	609 062,00
38 Charges extraordinaires	CHF	-	-	-
48 Revenus extraordinaires	CHF	-	-	-
E1 Résultat provenant de l'activité extraordinaire	CHF	-	-	-
Résultat total du compte de résultats (O1 + E1)	CHF	715 525,05	156 983,00	609 062,00

Aperçu du compte de résultats et investissements	Compte 2022	Budget 2023	Budget 2024
--	----------------	----------------	----------------

Compte de résultats			
---------------------	--	--	--

Résultat avant amortissements comptables				
Charges financières	- CHF	22 581 908,42	22 923 360,00	23 269 041,00
Revenus financiers	+ CHF	24 959 390,85	24 606 943,00	25 472 998,00
Marge d'autofinancement (négative)	= CHF	-	-	-
Marge d'autofinancement	= CHF	2 377 482,43	1 683 583,00	2 203 957,00
Résultat après amortissements comptables				
Marge d'autofinancement (négative)	- CHF	-	-	-
Marge d'autofinancement	+ CHF	2 377 482,43	1 683 583,00	2 203 957,00
Amortissements planifiés	- CHF	1 852 021,85	2 312 000,00	2 502 000,00
Attributions aux fonds et financements spéciaux	- CHF	107 401,89	5 700,00	42 000,00
Prélèvements sur les fonds et financements spéciaux	+ CHF	297 466,36	791 100,00	949 105,00
Réévaluations des prêts du PA	- CHF	-	-	-
Réévaluations des participations du PA	- CHF	-	-	-
Attributions au capital propre	- CHF	-	-	-
Réévaluations PA	+ CHF	-	-	-
Prélèvements sur le capital propre	+ CHF	-	-	-
Excédent de charges	= CHF	-	-	-
Excédent de revenus	= CHF	715 525,05	156 983,00	609 062,00

Compte des investissements			
----------------------------	--	--	--

Dépenses	+ CHF	5 167 219,90	4 631 500,00	5 778 688,00
Recettes	- CHF	784 536,90	196 000,00	274 000,00
Investissements nets	= CHF	4 382 683,00	4 435 500,00	5 504 688,00
Investissements nets (négatifs)	= CHF	-	-	-

Financement			
-------------	--	--	--

Marge d'autofinancement (négative)	- CHF	-	-	-
Marge d'autofinancement	+ CHF	2 377 482,43	1 683 583,00	2 203 957,00
Investissements nets	- CHF	4 382 683,00	4 435 500,00	5 504 688,00
Investissements nets (négatifs)	+ CHF	-	-	-
Insuffisance de financement	= CHF	2 005 200,57	2 751 917,00	3 300 731,00
Excédent de financement	= CHF	-	-	-

Aperçu du compte annuel						
	Compte 2022		Budget 2023		Budget 2024	
Compte de résultats	Charges	Revenus	Charges	Revenus	Charges	Revenus
Total des charges (amortissements inclus)	24 541 332,16		25 241 060,00		25 813 041,00	
Total des revenus		25 256 857,21		25 398 043,00		26 422 103,00
Excédent de revenus	715 525,05		156 983,00		609 062,00	
Excédent de charges		-		-		-
Total	25 256 857,21	25 256 857,21	25 398 043,00	25 398 043,00	26 422 103,00	26 422 103,00
Compte des investissements	Dépenses	Recettes	Dépenses	Recettes	Dépenses	Recettes
Total des dépenses reportées au bilan	5 167 219,90		4 631 500,00		5 778 688,00	
Total des recettes reportées au bilan		784 536,90		196 000,00		274 000,00
Investissements nets 3)		4 382 683,00		4 435 500,00		5 504 688,00
Total	5 167 219,90	5 167 219,90	4 631 500,00	4 631 500,00	5 778 688,00	5 778 688,00
Financement						
Report des investissements nets	4 382 683,00		4 435 500,00		5 504 688,00	
Report des amortissements planifiés du patrimoine administratif		1 852 021,85		2 312 000,00		2 502 000,00
Report attributions aux fonds et financements spéciaux		107 401,89		5 700,00		42 000,00
Report prélèvements sur les fonds et financements spéciaux	297 466,36		791 100,00		949 105,00	
Report réévaluation prêts du PA		-		-		-
Report réévaluation des participations du PA		-		-		-
Report attributions au capital propre		-		-		-
Report réévaluation du PA	-		-		-	
Report prélèvements sur le capital propre	-		-		-	
Excédent de revenus du compte de résultats		715 525,05		156 983,00		609 062,00
Excédent de charges du compte de résultats		-		-		-
Excédent de financement						
Insuffisance de financement		2 005 200,57		2 751 917,00		3 300 731,00
Total	4 680 149,36	4 680 149,36	5 226 600,00	5 226 600,00	6 453 793,00	6 453 793,00
Modification du capital						
Report de l'excédent de financement		-		-		-
Report de l'insuffisance de financement	2 005 200,57		2 751 917,00		3 300 731,00	
Report des dépenses d'investissement au bilan		5 167 219,90		4 631 500,00		5 778 688,00
Report des recettes d'investissement au bilan	784 536,90		196 000,00		274 000,00	
Report des amortissements planifiés du patrimoine administratif	1 852 021,85		2 312 000,00		2 502 000,00	
Report réévaluation prêts du PA		-		-		-
Report réévaluation des participations du PA		-		-		-
Report attributions aux fonds et financements spéciaux capitaux tiers		-		-		-
Report réévaluation du PA		-		-		-
Report prélèvements sur les fonds et financements spéciaux capitaux tiers		-		-		-
Augmentation du capital propre	525 460,58					
Diminution du capital propre				628 417,00		298 043,00
Total	5 167 219,90	5 167 219,90	5 259 917,00	5 259 917,00	6 076 731,00	6 076 731,00

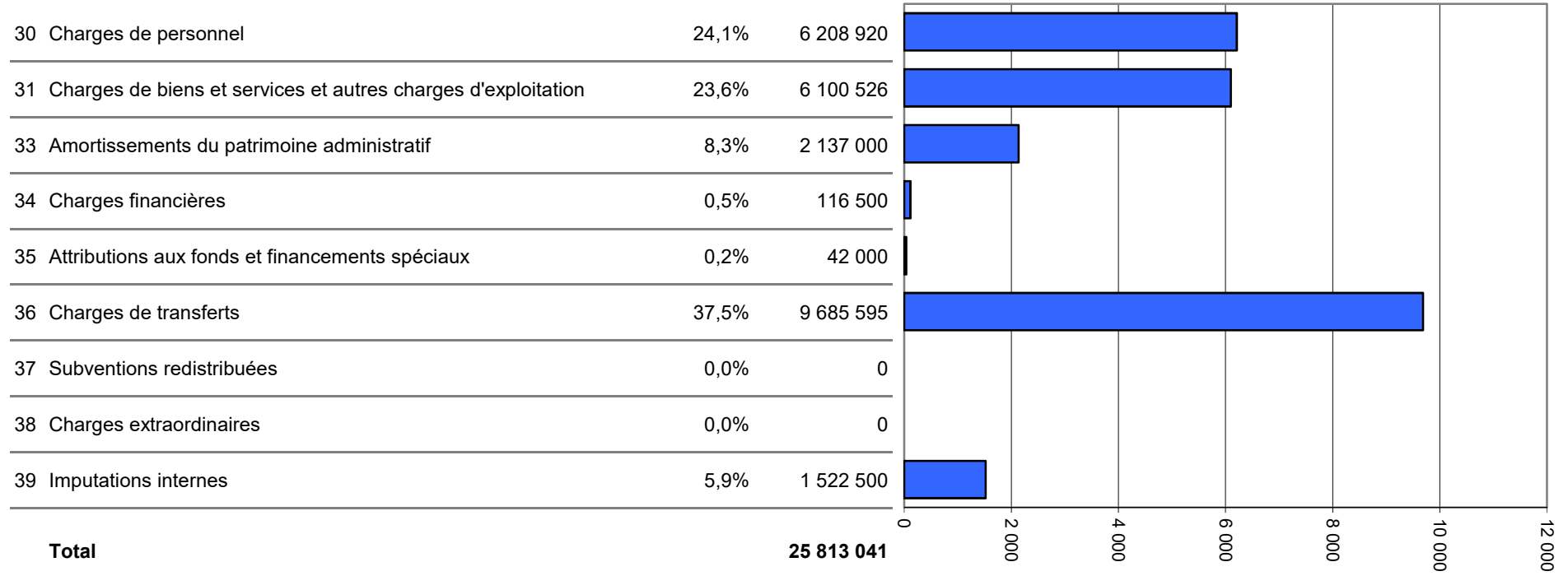
Compte de résultats selon les tâches	Compte 2022		Budget 2023		Budget 2024	
	Charges	Revenus	Charges	Revenus	Charges	Revenus
	0 Administration générale	3 377 065,19	1 734 026,95	3 434 600,00	1 479 300,00	3 437 800,00
1 Ordre et sécurité publics, défense	1 664 801,10	707 971,40	1 801 500,00	733 700,00	1 727 990,00	723 000,00
2 Formation	3 672 430,60	328 028,30	3 555 700,00	183 200,00	3 654 670,00	246 900,00
3 Culture, sports et loisirs, église	978 324,80	20 117,40	943 300,00	16 200,00	970 600,00	12 200,00
4 Santé	909 759,85	-	857 700,00	-	1 005 276,00	-
5 Prévoyance sociale	3 405 186,50	1 356 788,30	3 447 960,00	1 523 100,00	3 804 700,00	1 505 900,00
6 Trafic et télécommunications	1 879 971,00	275 900,62	2 047 100,00	257 000,00	2 209 400,00	255 000,00
7 Protection de l'environnement et aménagement du territoire	2 976 108,17	2 760 111,92	3 413 800,00	3 049 200,00	3 645 205,00	3 270 805,00
8 Economie publique	3 934 362,35	2 846 076,35	3 741 700,00	3 616 400,00	3 228 000,00	3 863 500,00
9 Finances et impôts	1 743 322,60	15 227 835,97	1 997 700,00	14 539 943,00	2 129 400,00	15 029 998,00
Total des charges et des revenus	24 541 332,16	25 256 857,21	25 241 060,00	25 398 043,00	25 813 041,00	26 422 103,00
Excédent de charges		-		-		-
Excédent de revenus	715 525,05		156 983,00		609 062,00	

Compte de résultats selon les natures	Compte 2022		Budget 2023		Budget 2024	
	Charges	Revenus	Charges	Revenus	Charges	Revenus
30 Charges de personnel	5 771 522,30		6 006 400,00		6 208 920,00	
31 Charges de biens et services et autres charges d'exploitation	5 821 532,47		6 053 200,00		6 100 526,00	
33 Amortissements du patrimoine administratif	1 852 021,85		1 971 000,00		2 137 000,00	
34 Charges financières	225 561,35		131 200,00		116 500,00	
35 Attributions aux fonds et financements spéciaux	107 401,89		5 700,00		42 000,00	
36 Charges de transferts	9 143 274,30		9 572 560,00		9 685 595,00	
37 Subventions redistribuées	-		-		-	
38 Charges extraordinaires	-		-		-	
39 Imputations internes	1 620 018,00		1 501 000,00		1 522 500,00	
40 Revenus fiscaux		15 318 345,66		14 370 500,00		14 818 200,00
41 Patentes et concessions		1 095 210,15		1 232 800,00		1 182 800,00
42 Taxes		4 777 596,55		5 247 300,00		5 463 600,00
43 Revenus divers		-		-		-
44 Revenus financiers		649 737,39		583 200,00		594 700,00
45 Prélèvements sur les fonds et financements spéciaux		297 466,36		791 100,00		949 105,00
46 Revenus de transferts		1 498 483,10		1 672 143,00		1 891 198,00
47 Subventions à redistribuer		-		-		-
48 Revenus extraordinaires		-		-		-
49 Imputations internes		1 620 018,00		1 501 000,00		1 522 500,00
Total des charges et des revenus	24 541 332,16	25 256 857,21	25 241 060,00	25 398 043,00	25 813 041,00	26 422 103,00
Excédent de charges		-		-		-
Excédent de revenus	715 525,05		156 983,00		609 062,00	

Compte des investissements selon les tâches		Compte 2022		Budget 2023		Budget 2024	
		Dépenses	Recettes	Dépenses	Recettes	Dépenses	Recettes
0	Administration générale	132 994,90	-	300 000,00	-	250 000,00	-
1	Ordre et sécurité publics, défense	-	-	40 000,00	-	-	-
2	Formation	415 841,35	97 482,00	505 000,00	-	1 305 000,00	-
3	Culture, sports et loisirs, église	987,60	20 189,25	40 000,00	36 000,00	385 000,00	36 000,00
4	Santé	-	-	3 800,00	-	-	-
5	Prévoyance sociale	-	-	22 100,00	-	20 100,00	-
6	Trafic et télécommunications	892 743,50	-	1 185 000,00	-	1 620 000,00	-
7	Protection de l'environnement et aménagement du territoire	3 268 832,95	666 865,65	2 235 600,00	160 000,00	2 163 588,00	238 000,00
8	Economie publique	455 819,60	-	300 000,00	-	35 000,00	-
9	Finances et impôts	-	-	-	-	-	-
Total des dépenses et des recettes		5 167 219,90	784 536,90	4 631 500,00	196 000,00	5 778 688,00	274 000,00
Excédent de dépenses			4 382 683,00		4 435 500,00		5 504 688,00
Excédent de recettes		-		-		-	

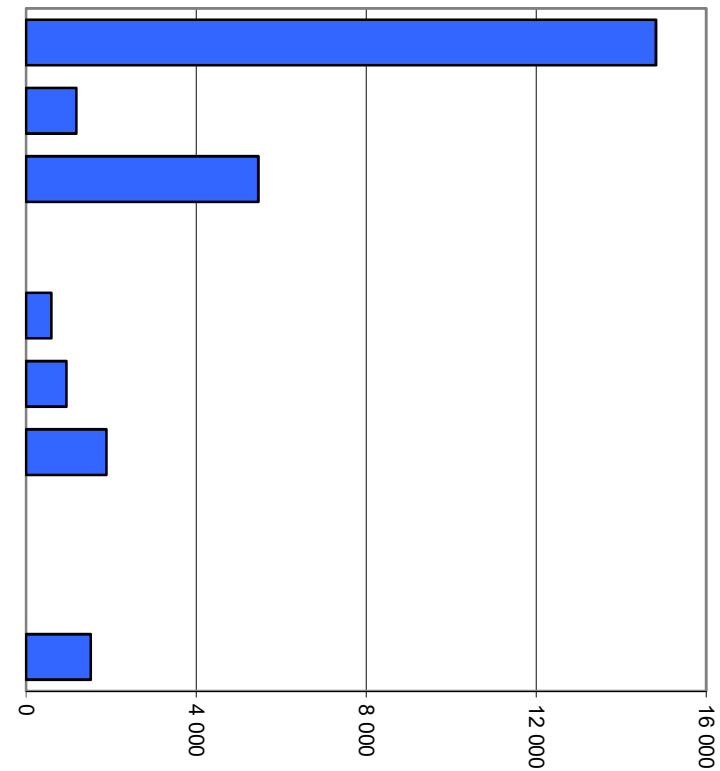
Compte des investissements selon les natures	Compte 2022		Budget 2023		Budget 2024	
	Dépenses	Recettes	Dépenses	Recettes	Dépenses	Recettes
50 Immobilisations corporelles	4 425 591,45		2 727 000,00		4 840 000,00	
51 Investissements pour le compte de tiers	-		-		-	
52 Immobilisations incorporelles	490 808,85		206 300,00		-	
54 Prêts	15 010,75		5 000,00		20 000,00	
55 Participations et capital social	-		100 000,00		-	
56 Propres subventions d'investissement	235 808,85		1 593 200,00		918 688,00	
57 Subventions d'investissement redistribuées	-		-		-	
60 Transferts au patrimoine financier		-		-		-
61 Remboursements		-		-		-
62 Transferts d'immobilisations incorporelles		-		-		-
63 Subventions d'investissement acquises		756 865,65		160 000,00		238 000,00
64 Remboursement de prêts		27 671,25		36 000,00		36 000,00
65 Transferts de participations		-		-		-
66 Remboursement de subventions d'investissement propres		-		-		-
67 Subventions d'investissement à redistribuer		-		-		-
Total des dépenses et des recettes	5 167 219,90	784 536,90	4 631 500,00	196 000,00	5 778 688,00	274 000,00
Excédent de dépenses		4 382 683,00		4 435 500,00		5 504 688,00
Excédent de recettes		-		-		-

Compte de résultats selon les natures, charges



Compte de résultats selon les natures, revenus

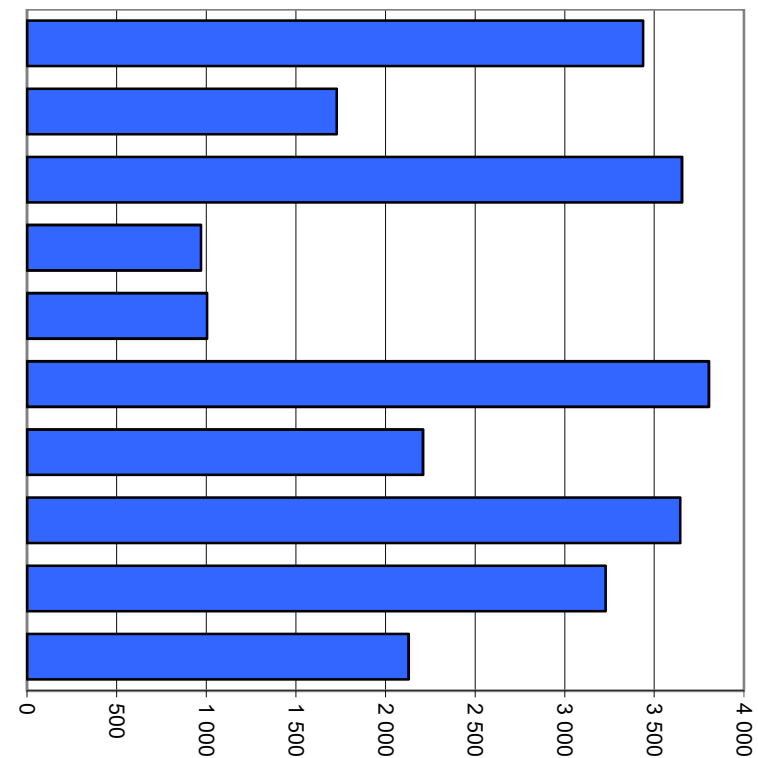
40 Revenus fiscaux	56,1%	14 818 200
41 Patentes et concessions	4,5%	1 182 800
42 Taxes	20,7%	5 463 600
43 Revenus divers	0,0%	0
44 Revenus financiers	2,3%	594 700
45 Prélèvements sur les fonds et financements spéciaux	3,6%	949 105
46 Revenus de transferts	7,2%	1 891 198
47 Subventions à redistribuer	0,0%	0
48 Revenus extraordinaires	0,0%	0
49 Imputations internes	5,8%	1 522 500
Total		26 422 103



Milliers

Compte de résultats selon les tâches, charges

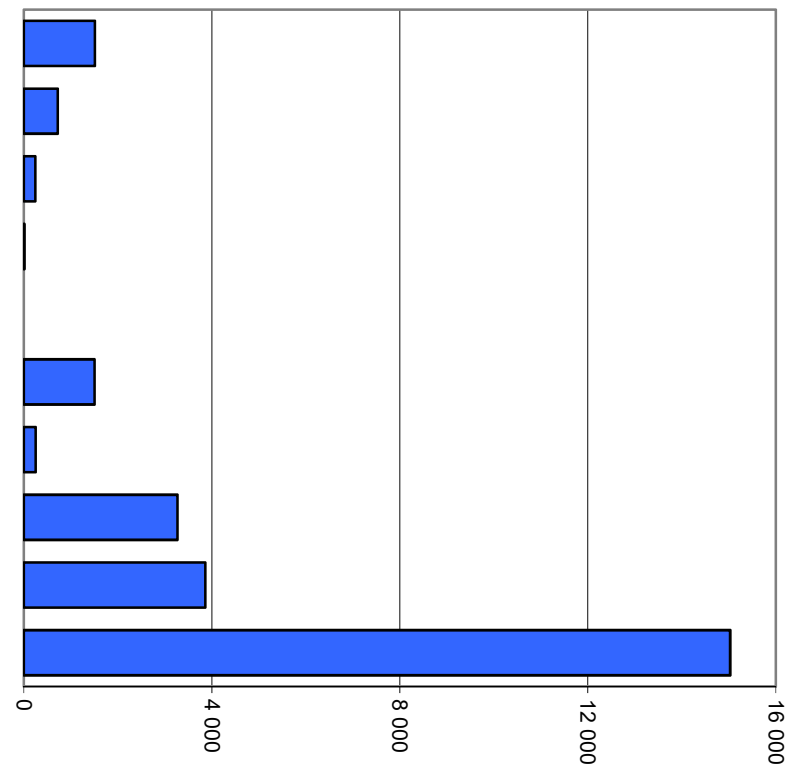
0 Administration générale	13,3%	3 437 800
1 Ordre et sécurité publics, défense	6,7%	1 727 990
2 Formation	14,2%	3 654 670
3 Culture, sports et loisirs, église	3,8%	970 600
4 Santé	3,9%	1 005 276
5 Prévoyance sociale	14,7%	3 804 700
6 Trafic et télécommunications	8,6%	2 209 400
7 Protection de l'environnement et aménagement du territoire	14,1%	3 645 205
8 Economie publique	12,5%	3 228 000
9 Finances et impôts	8,2%	2 129 400
Total		25 813 041



Milliers

Compte de résultats selon les tâches, revenus

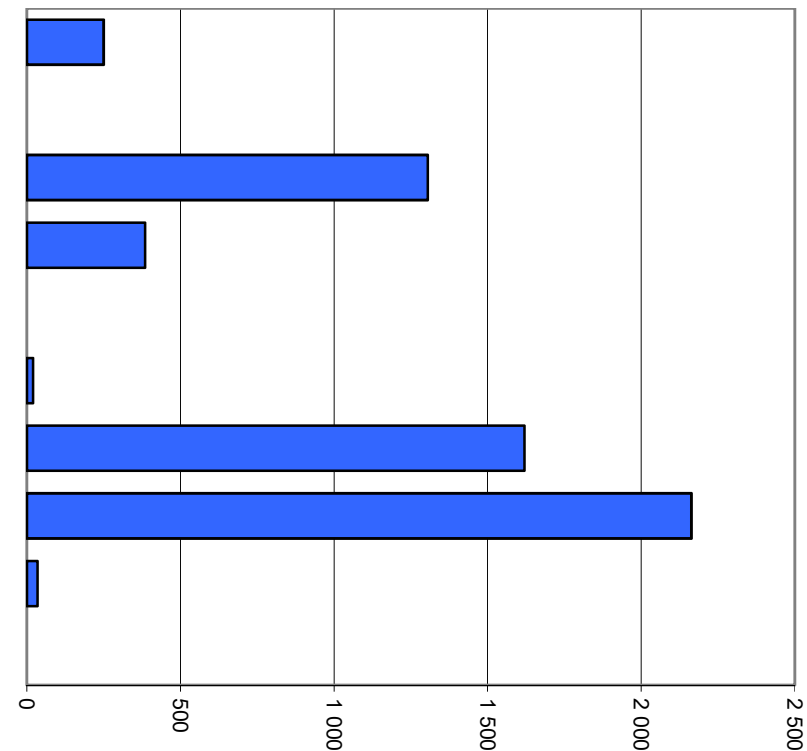
0	Administration générale	5,7%	1 514 800
1	Ordre et sécurité publics, défense	2,7%	723 000
2	Formation	0,9%	246 900
3	Culture, sports et loisirs, église	0,0%	12 200
4	Santé	0,0%	0
5	Prévoyance sociale	5,7%	1 505 900
6	Trafic et télécommunications	1,0%	255 000
7	Protection de l'environnement et aménagement du territoire	12,4%	3 270 805
8	Economie publique	14,6%	3 863 500
9	Finances et impôts	56,9%	15 029 998
Total			26 422 103



Milliers

Compte des investissements selon les tâches, dépenses

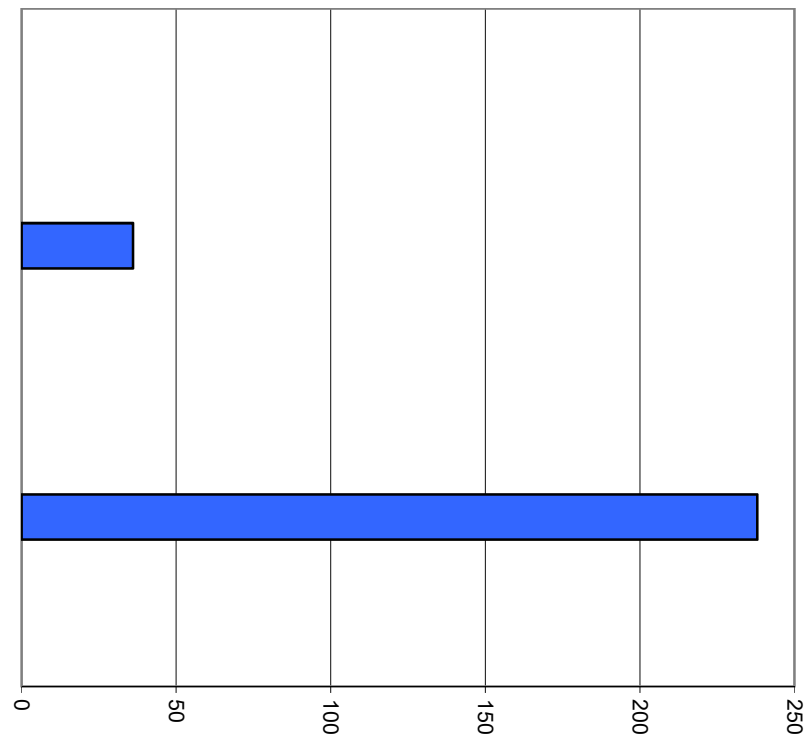
0	Administration générale	4,3%	250 000
1	Ordre et sécurité publics, défense	0,0%	0
2	Formation	22,6%	1 305 000
3	Culture, sports et loisirs, église	6,7%	385 000
4	Santé	0,0%	0
5	Prévoyance sociale	0,3%	20 100
6	Trafic et télécommunications	28,0%	1 620 000
7	Protection de l'environnement et aménagement du territoire	37,4%	2 163 588
8	Economie publique	0,6%	35 000
9	Finances et impôts	0,0%	0
Total			5 778 688



Milliers

Compte des investissements selon les tâches, recettes

0	Administration générale	0,0%	0
1	Ordre et sécurité publics, défense	0,0%	0
2	Formation	0,0%	0
3	Culture, sports et loisirs, église	13,1%	36 000
4	Santé	0,0%	0
5	Prévoyance sociale	0,0%	0
6	Trafic et télécommunications	0,0%	0
7	Protection de l'environnement et aménagement du territoire	86,9%	238 000
8	Economie publique	0,0%	0
9	Finances et impôts	0,0%	0
Total			274 000



Milliers

2022

2023

2024

1. Taux d'endettement net (I1)

Dette nette I		CHF	7 119 470,73	9 871 387,73	13 172 118,73
Revenus fiscaux	40	CHF	15 318 345,66	14 370 500,00	14 818 200,00
			46,48%	68,69%	88,89%

Valeurs indicatives

< 100%	bon
100% - 150%	suffisant
> 150%	mauvais

2. Degré d'autofinancement (I2)

Autofinancement		CHF	2 377 482,43	1 683 583,00	2 203 957,00
investissements nets		CHF	4 382 683,00	4 435 500,00	5 504 688,00
			54,25%	37,96%	40,04%

Valeurs indicatives

> 100%	haute conjoncture
80 -100%	cas normal
50 – 80%	récession

2022

2023

2024

3. Part des charges d'intérêts (I3)

Charges d'intérêts nets	CHF	-18 353,62	12 500,00	-87 500,00
Revenus courants	CHF	23 636 839,21	23 897 043,00	24 899 603,00
		-0,08%	0,05%	-0,35%

Valeurs indicatives

0% – 4%	bon
4% – 9%	suffisant
> 9%	mauvais

4. Dette brute par rapport aux revenus (I4)

Dette brute	CHF	10 151 486,35	12 903 403,35	16 204 134,35
Revenus courants	CHF	23 636 839,21	23 897 043,00	24 899 603,00
		42,95%	54,00%	65,08%

Valeurs indicatives

< 50%	très bon
50% – 100%	bon
100% – 150%	moyen
150% – 200%	mauvais
> 200%	critique

2022

2023

2024

5. Proportion des investissements (I5)

Investissements bruts	CHF	5 167 219,90	4 631 500,00	5 778 688,00
Dépenses totales	CHF	26 106 210,32	26 053 860,00	27 525 229,00
		19,79%	17,78%	20,99%

Valeurs indicatives

< 10%	eff. d'inv. faible
10% – 20%	eff. d'inv. moyen
20% – 30%	eff. d'inv. élevé
> 30%	eff. d'inv. très élevé

6. Part du service de la dette (I6)

Service de la dette	CHF	1 833 668,23	2 324 500,00	2 414 500,00
Revenus courants	CHF	23 636 839,21	23 897 043,00	24 899 603,00
		7,76%	9,73%	9,70%

Valeurs indicatives

< 5%	charge faible
5% – 15%	charge acceptable
> 15%	charge forte

2022

2023

2024

7. Dette nette 1 par habitant (I7)

Dette nette I	CHF	7 119 470,73	9 871 387,73	13 172 118,73
Population résidante permanente		4 185	4 247	4 281
		1 701	2 324	3 077

Valeurs indicatives

< 0 CHF	patrimoine net
0 – 1'000 CHF	endettement faible
1'001 – 2'500 CHF	endettement moyen
2'501 – 5'000 CHF	endettement important
> 5'000 CHF	endettement très important

8. Taux d'autofinancement (I8)

Autofinancement	CHF	2 377 482,43	1 683 583,00	2 203 957,00
Revenus courants	CHF	23 636 839,21	23 897 043,00	24 899 603,00
		10,06%	7,05%	8,85%

Valeurs indicatives

> 20%	bon
10% – 20%	moyen
< 10%	mauvais

Evolution indicateurs	Comptes	Budget	Budget
	2022	2023	2024
1. Taux d'endettement net (I1)	46,48%	68,69%	88,89%
	bon	bon	bon
2. Degré d'autofinancement (I2)	54,25%	37,96%	40,04%
	récession	récession	récession
3. Part des charges d'intérêts (I3)	-0,08%	0,05%	-0,35%
	bon	bon	bon
4. Dette brute par rapport aux revenus (I4)	42,95%	54,00%	65,08%
	très bon	bon	bon
5. Proportion des investissements (I5)	19,79%	17,78%	20,99%
	eff. d'inv. moyen	eff. d'inv. moyen	eff. d'inv. élevé
6. Part du service de la dette (I6)	7,76%	9,73%	9,70%
	charge acceptable	charge acceptable	charge acceptable
7. Dette nette 1 par habitant (I7)	1701	2324	3077
	endettement moyen	endettement moyen	endettement important
8. Taux d'autofinancement (I8)	10,06%	7,05%	8,85%
	moyen	mauvais	mauvais

Aperçu des indicateurs financiers

	Compte	Budget	Budget	
1. Taux d'endettement net (I1)	2022	2023	2024	Moyenne
Dette nette en % des revenus fiscaux	46,5%	68,7%	88,9%	67,8%

Valeurs indicatives

< 100%	bon
100% - 150%	suffisant
> 150%	mauvais

	2022	2023	2024	Moyenne
2. Degré d'autofinancement (I2)				
Autofinancement en % des investissements nets	54,2%	38,0%	40,0%	43,7%

Valeurs indicatives

> 100%	haute conjoncture
80% - 100%	cas normal
50% - 80%	récession

	2022	2023	2024	Moyenne
3. Part des charges d'intérêts (I3)				
Charges d'intérêts nets en % des revenus courants	-0,1%	0,1%	-0,4%	-0,1%

Valeurs indicatives

0% - 4%	bon
4% - 9%	suffisant
> 9%	mauvais

	2022	2023	2024	Moyenne
4. Dette brute par rapport aux revenus (I4)				
Dette brute en % des revenus courants	42,9%	54,0%	65,1%	54,2%

Valeurs indicatives

< 50%	très bon
50% - 100%	bon
100% - 150%	moyen
150% - 200%	mauvais
> 200%	critique

	2022	2023	2024	Moyenne
5. Proportion des investissements (I5)				
Investissements bruts en % des dépenses totales	19,8%	17,8%	21,0%	19,5%

Valeurs indicatives

< 10%	eff. d'inv. faible
10% - 20%	eff. d'inv. moyen
20% - 30%	eff. d'inv. élevé
> 30%	eff. d'inv. très élevé

	2022	2023	2024	Moyenne
6. Part du service de la dette (I6)				
Service de la dette en % des revenus courants	7,8%	9,7%	9,7%	9,1%

Valeurs indicatives

< 5%	charge faible
5% - 15%	charge acceptable
> 15%	charge forte

	2022	2023	2024	Moyenne
7. Dette nette 1 par habitant (I7)				
Dette nette l par habitant	1701	2324	3077	2373

Valeurs indicatives

< 0 CHF	patrimoine net
0 - 1'000 CHF	endettement faible
1'001 - 2'500 CHF	endettement moyen
2'501 - 5'000 CHF	endettement important
> 5'000 CHF	endettement très important

	2022	2023	2024	Moyenne
8. Taux d'autofinancement (I8)				
Autofinancement en % des revenus courants	10,1%	7,0%	8,9%	8,6%

Valeurs indicatives

> 20%	bon
10% - 20%	moyen
< 10%	mauvais



CONSEIL GENERAL
DE LA COMMUNE D'AYENT

CASE POSTALE 70
1966 AYENT

Ayent, le 15 novembre 2023

Conseil Communal
Rte d'Anzère 1
1966 Ayent

Séance plénière du Conseil général du 5 décembre 2023

Monsieur le Président,
Madame la Vice-présidente,
Mesdames et Messieurs les Conseillers,

Nous avons le plaisir de vous convier à la prochaine séance plénière du Conseil général, qui aura lieu :

Mardi 5 décembre 2023 à 19 h 00

à la salle de gymnastique de St-Romain.

L'ordre du jour sera le suivant :

1. Bienvenue et informations du Bureau
2. Contrôle des présences
3. Approbation de l'ordre du jour
4. Approbation du PV de la séance du 7 juin 2023
5. Présentation du Projet de la nouvelle école
6. Présentation du plan financier 2024-2027
7. AV0 : Participation financière
8. Règlement taxe de séjour : modification
9. Nomination de l'organe de contrôle
10. Détermination du coefficient d'impôt et du taux d'indexation
11. Approbation du budget communal 2024
12. Divers urgents

Le procès-verbal de la séance du 7 juin 2023 est déjà en votre possession. Vous recevrez les documents en lien avec la séance par courriel.

Au plaisir de vous rencontrer le 5 décembre prochain, nous vous présentons, Mesdames et Messieurs les Conseillers, nos salutations les meilleures.

LE CONSEIL GENERAL D'AYENT

Le Président
Vivian Mottet

Le Secrétaire
Christophe Juillard

Le budget 2024 de la commune d'Ayent a été approuvé :

- en séance du Conseil communal du 12 octobre 2023
- en séance du Conseil général du 5 décembre 2023

LA COMMUNE D'AYENT

Le Président
Christophe BENEY



Le Secrétaire
Thierry FOLLONIER



3.

**Détail du compte de
résultats**

Budget Compte de résultats par classification fonctionnelle

Compte	Libellé	Budget	2024	Budget	2023	Comptes	2022
		Charges	Produits	Charges	Produits	Charges	Produits
0	ADMINISTRATION GENERALE	3,437,800.00	1,514,800.00	3,434,600.00	1,479,300.00	3,377,065.19	1,734,026.95
			1,923,000.00		1,955,300.00		1,643,038.24
01	LEGISLATIF & EXECUTIF	415,100.00		404,600.00		377,730.30	
011	LEGISLATIF	72,000.00		71,500.00		38,826.25	
0110	LEGISLATIF	72,000.00		71,500.00		38,826.25	
0110.3000.00	Indemnités Conseil général	35,000.00		44,500.00		28,090.00	
0110.3000.01	Bureau de vote et élections	30,000.00		20,000.00		7,955.85	
0110.3130.00	Frais divers Conseil général	7,000.00		7,000.00		2,780.40	
012	EXECUTIF	343,100.00		333,100.00		338,904.05	
0120	EXECUTIF	343,100.00		333,100.00		338,904.05	
0120.3000.00	Commissions exécutives	40,000.00		31,700.00		41,475.75	
0120.3000.01	Indemnités du Conseil communal	227,100.00		225,400.00		223,185.50	
0120.3050.00	Charges AVS-AI-AC	14,400.00		14,400.00		13,975.20	
0120.3052.00	Charges sociales LPP	23,300.00		23,300.00		23,286.00	
0120.3053.00	Charges sociales Accidents	700.00		700.00		611.40	
0120.3054.00	Charges sociales CIVAF	6,300.00		6,300.00		5,946.60	
0120.3055.00	Charges sociales Maladie	6,100.00		6,100.00		5,223.60	
0120.3099.00	Autres charges du Conseil communal	25,200.00		25,200.00		25,200.00	
02	ADMINISTRATION GENERALE	3,022,700.00	1,514,800.00	3,030,000.00	1,479,300.00	2,999,334.89	1,734,026.95
021	ADMINISTRATION DES FINANCES ET DES CONTRIBUTIONS	115,500.00	1,000.00	99,500.00	1,000.00	114,691.16	22,100.00
0210	FINANCES ET REGISTRE DES IMPÔTS	115,500.00	1,000.00	99,500.00	1,000.00	114,691.16	22,100.00
0210.3130.00	Frais d'encaissement	25,000.00		30,000.00		17,654.10	
0210.3130.01	Frais bancaires et CCP	20,000.00		20,000.00		22,128.56	
0210.3132.00	Frais fiduciaire	10,500.00		11,500.00		11,308.50	
0210.3137.00	Impôt cantonal	60,000.00		38,000.00		63,600.00	
0210.4270.00	Amendes fiscales		1,000.00		1,000.00		22,100.00
022	ADMINISTRATION GENERALE	2,907,200.00	1,513,800.00	2,930,500.00	1,478,300.00	2,884,643.73	1,711,926.95
0220	ADMINISTRATION GENERALE	2,907,200.00	1,513,800.00	2,930,500.00	1,478,300.00	2,884,643.73	1,711,926.95

Budget Compte de résultats par classification fonctionnelle

Compte	Libellé	Budget	2024	Budget	2023	Comptes	2022
		Charges	Produits	Charges	Produits	Charges	Produits
0220.3010.00	Personnel administratif	918,000.00		925,500.00		975,359.85	
0220.3010.01	Personnel d'exploitation	943,000.00		1,007,600.00		878,736.55	
0220.3050.00	Charges AVS-AI-AC	119,100.00		120,100.00		113,568.40	
0220.3052.00	Charges sociales LPP	188,500.00		188,500.00		161,689.60	
0220.3053.00	Charges sociales Accidents	9,700.00		10,300.00		10,443.50	
0220.3054.00	Charges sociales CIVAF	51,900.00		54,000.00		50,086.45	
0220.3055.00	Charges sociales Maladie	50,000.00		52,000.00		43,353.30	
0220.3099.00	Autres charges de personnel	10,000.00		15,000.00		2,542.20	
0220.3100.00	Fournitures de bureau, imprimés	50,000.00		50,000.00		53,144.95	
0220.3102.00	Information	40,000.00		50,000.00		27,925.10	
0220.3111.00	Achat, entretien outillage, matériel TP	15,000.00		15,000.00		13,741.90	
0220.3112.01	Equipement TP + EE	15,000.00		15,000.00		15,343.60	
0220.3120.00	Energie	8,000.00		8,000.00		5,594.00	
0220.3130.00	Frais de représentations, réceptions	43,000.00		40,000.00		54,656.60	
0220.3130.01	Encavage, vinification, achats	6,500.00		6,500.00		8,000.00	
0220.3130.02	Frais d'affranchissements	45,000.00		45,000.00		39,905.68	
0220.3130.03	Frais de téléphone administration	10,000.00		10,000.00		11,298.25	
0220.3130.04	Frais de téléphone travaux publics	3,000.00		2,000.00		3,042.25	
0220.3132.00	Frais juridiques	25,000.00		15,000.00		24,376.50	
0220.3132.01	Certification Valais Excellence	14,000.00		14,000.00		16,385.45	
0220.3134.00	Assurances RC	15,000.00		15,000.00		14,182.30	
0220.3144.00	Entretien d'immeubles	50,000.00		53,000.00		93,353.00	
0220.3144.01	Charges et entretiens salle Zodiaque	20,000.00				6,756.00	
0220.3151.00	Entretien véhicules TP	60,000.00		50,000.00		69,527.85	
0220.3151.01	Entretien véhicules eau-égouts	6,000.00		6,000.00		7,628.75	
0220.3158.00	Abonnement machines + maintenance logiciels	150,000.00		115,000.00		131,965.10	
0220.3160.01	Camping des Flans	9,000.00		9,000.00		8,638.80	
0220.3170.00	Frais de déplacements	5,000.00		5,000.00		5,481.90	
0220.3199.00	Santé sécurité au travail			6,500.00			
0220.3636.00	Cotisations, dons	27,500.00		27,500.00		29,871.90	
0220.3910.00	Imput. interne bât. administratif					8,044.00	
0220.4210.00	Emoluments administratifs		20,000.00		20,000.00		15,705.00
0220.4260.00	Récupérations pertes de gain						76,721.80
0220.4470.00	Triage forestier		20,000.00		10,000.00		20,096.00
0220.4470.01	Camping des Flans		16,000.00		16,000.00		16,240.00

Budget Compte de résultats par classification fonctionnelle

Compte	Libellé	Budget Charges	2024 Produits	Budget Charges	2023 Produits	Comptes Charges	2022 Produits
0220.4470.02	Terrains zone ISLA		2,400.00		2,400.00		2,400.00
0220.4470.03	Terrains zone artisanale		5,300.00		5,300.00		5,455.15
0220.4470.04	Terrains loués à des tiers		3,000.00				6,000.00
0220.4470.05	Locaux service médico-social		3,600.00		3,600.00		3,600.00
0220.4472.01	Location Abri Boucielle		4,000.00				
0220.4612.00	Participation de la Bourgeoisie		2,000.00		3,500.00		2,000.00
0220.4910.00	Imputations administration		238,700.00		238,700.00		408,885.00
0220.4910.01	Imputations travaux publics		831,400.00		811,400.00		765,633.00
0220.4910.02	Imputations eau-égouts		367,400.00		367,400.00		389,191.00

Budget Compte de résultats par classification fonctionnelle

Compte	Libellé	Budget	2024	Budget	2023	Comptes	2022
		Charges	Produits	Charges	Produits	Charges	Produits
1	ORDRE ET SÉCURITÉ PUBLICS, DÉFENSE	1,727,990.50	723,000.00	1,801,500.00	733,700.00	1,664,801.10	707,971.40
			1,004,990.50		1,067,800.00		956,829.70
11	SÉCURITÉ PUBLIQUE	660,190.50	56,100.00	657,900.00	57,700.00	654,407.10	55,714.80
111	SÉCURITÉ PUBLIQUE	660,190.50	56,100.00	657,900.00	57,700.00	654,407.10	55,714.80
1110	SÉCURITÉ PUBLIQUE	660,190.50	56,100.00	657,900.00	57,700.00	654,407.10	55,714.80
1110.3010.00	Personnel police rurale + auxiliaires parpage	87,000.00		120,000.00		116,168.40	
1110.3050.00	Charges AVS-AI-AC	5,600.00		7,800.00		6,936.65	
1110.3052.00	Charges sociales LPP	8,000.00		8,000.00		7,966.80	
1110.3053.00	Charges sociales Accidents	650.00		900.00		500.25	
1110.3054.00	Charges sociales CIVAF	2,400.00		3,400.00		2,950.85	
1110.3055.00	Charges sociales Maladie	2,300.00		3,300.00		2,593.45	
1110.3100.00	Fourniture de bureau	500.00		500.00		801.00	
1110.3101.00	Equipement	3,000.00		3,000.00		3,039.50	
1110.3130.00	Frais de téléphone	300.00		300.00		784.35	
1110.3130.01	Prestations de tiers sécurité	20,000.00					
1110.3151.00	Frais véhicule police	5,000.00		5,000.00		6,449.30	
1110.3611.00	Réseau communication Polycom	5,440.50		5,700.00		5,576.55	
1110.3632.00	Police Régionale des Villes du Centre	520,000.00		500,000.00		500,640.00	
1110.4260.00	Récupérations pertes de gain						903.45
1110.4270.00	Amendes de police		30,000.00		30,000.00		28,240.00
1110.4612.00	Part Arbaz Police		8,700.00		9,200.00		8,857.10
1110.4612.01	Part Grimisuat Police		17,400.00		18,500.00		17,714.25
12	JUSTICE	82,100.00	20,000.00	89,100.00	20,000.00	123,857.10	12,813.80
120	JUGE DE COMMUNE	33,100.00	20,000.00	40,100.00	20,000.00	33,609.15	12,813.80
1200	JUGE DE COMMUNE	33,100.00	20,000.00	40,100.00	20,000.00	33,609.15	12,813.80
1200.3000.00	Juge de commune	23,500.00		30,500.00		24,985.05	
1200.3050.00	Charges AVS-AI-AC	1,500.00		1,500.00		1,536.65	
1200.3052.00	Charges sociales LPP	1,100.00		1,100.00		511.80	
1200.3053.00	Charges sociales Accidents	100.00		100.00		67.00	
1200.3054.00	Charges sociales CIVAF	700.00		700.00		653.70	

Budget Compte de résultats par classification fonctionnelle

Compte	Libellé	Budget	2024	Budget	2023	Comptes	2022
		Charges	Produits	Charges	Produits	Charges	Produits
1200.3055.00	Charges sociales Maladie	700.00		700.00		574.55	
1200.3100.00	Fourniture de bureau	2,000.00		2,000.00			
1200.3102.00	Frais divers	3,500.00		3,500.00		5,280.40	
1200.4210.00	Emoluments administratifs		20,000.00		20,000.00		12,813.80
121	JUGE DE DISTRICT	17,000.00		17,000.00		15,629.20	
1210	JUGE DE DISTRICT	17,000.00		17,000.00		15,629.20	
1210.3631.00	Location tribunal Hérens-Conthey	17,000.00		17,000.00		15,629.20	
122	AUTORITE PROTECTION ENFANT & ADULTE	32,000.00		32,000.00		74,618.75	
1220	AUTORITE PROTECTION ENFANT & ADULTE	32,000.00		32,000.00		74,618.75	
1220.3632.00	Chambre pupillaire intercommunale (APEA)	32,000.00		32,000.00		74,618.75	
14	OFFICE DE LA POPULATION ET CADASTRE	364,500.00	188,000.00	384,400.00	188,000.00	330,620.70	203,243.95
140	OFFICE DE LA POPULATION ET CADASTRE	364,500.00	188,000.00	384,400.00	188,000.00	330,620.70	203,243.95
1400	OFFICE DE LA POPULATION ET CADASTRE	364,500.00	188,000.00	384,400.00	188,000.00	330,620.70	203,243.95
1400.3010.00	Personnel du cadastre	85,000.00		84,100.00		80,759.00	
1400.3010.01	Personnel conciergerie cadastre	8,000.00		8,000.00		8,000.00	
1400.3010.10	Personnel contrôle de l'habitant	91,800.00		91,400.00		87,104.90	
1400.3050.00	Charges AVS-AI-AC	5,500.00		5,400.00		5,399.70	
1400.3050.10	Charges AVS-AI-AC	5,900.00		5,900.00		5,684.95	
1400.3052.00	Charges sociales LPP	8,900.00		8,900.00		8,946.60	
1400.3052.10	Charges sociales LPP	9,000.00		9,000.00		9,061.20	
1400.3053.00	Charges sociales Accidents	200.00		200.00		235.90	
1400.3053.10	Charges sociales Accidents	300.00		300.00		252.25	
1400.3054.00	Charges sociales CIVAF	2,400.00		2,300.00		2,297.10	
1400.3054.10	Charges sociales CIVAF	2,600.00		2,500.00		2,421.45	
1400.3055.00	Charges sociales Maladie	2,300.00		2,300.00		2,018.90	
1400.3055.10	Charges sociales Maladie	2,500.00		2,500.00		2,162.50	
1400.3100.00	Fourniture de bureau - cadastre	6,400.00		6,100.00		7,213.40	
1400.3100.10	Fourniture de bureau - contr. habitant	1,500.00		1,500.00		1,477.00	
1400.3101.10	Taxes contrôle de l'habitant	23,000.00		23,000.00		22,388.40	
1400.3120.00	Chauffage & électricité	1,000.00		1,000.00		700.00	
1400.3130.00	Système information territoire (SIT)	8,200.00		5,000.00		4,457.80	
1400.3132.00	Cubage des bâtiments	25,000.00		30,000.00		11,500.00	

Budget Compte de résultats par classification fonctionnelle

Compte	Libellé	Budget Charges	2024 Produits	Budget Charges	2023 Produits	Comptes Charges	2022 Produits
1400.3132.01	Conservation mensuration cadastrale	20,000.00		30,000.00		60,993.90	
1400.3132.04	Mensurations fédérales Lot 12			10,000.00		7,545.75	
1400.3132.06	Mensurations fédérales Lot 13	55,000.00		55,000.00			
1400.4120.10	Patentes pour exploitation établissements publics		4,000.00		4,000.00		3,945.35
1400.4120.11	Patentes organisations de manifestations		4,000.00		4,000.00		1,770.00
1400.4210.00	Emoluments du cadastre		40,000.00		40,000.00		42,165.00
1400.4210.01	Emoluments relevé des bâtiments		40,000.00		40,000.00		88,034.75
1400.4210.10	Emoluments contrôle de l'habitant		50,000.00		50,000.00		66,641.60
1400.4260.10	Récupérations pertes de gain						687.25
1400.4631.00	Subventions cantonales		50,000.00		50,000.00		
15	SERVICE DU FEU	587,200.00	436,000.00	630,100.00	453,100.00	533,161.05	401,810.80
150	SERVICE DU FEU	222,100.00	60,900.00	235,500.00	67,400.00	192,553.05	61,202.80
1500	SERVICE DU FEU	222,100.00	60,900.00	235,500.00	67,400.00	192,553.05	61,202.80
1500.3101.00	Cellule catastrophe	20,000.00		32,000.00		14,508.80	
1500.3130.00	Chargé de sécurité	1,000.00		1,000.00		486.00	
1500.3160.00	Charges locaux service du feu	33,000.00		33,000.00		32,652.55	
1500.3632.00	Participation au CSP Adret	168,100.00		169,500.00		144,905.70	
1500.4200.00	Taxe d'exemption du service du feu		50,000.00		50,000.00		51,061.40
1500.4632.00	Commune d'Arbaz		5,300.00		8,500.00		4,935.85
1500.4632.01	Commune de Grimisuat		5,600.00		8,900.00		5,205.55
151	SERVICE DU FEU, ORGANISATION INTERCOMMUNALE	365,100.00	375,100.00	394,600.00	385,700.00	340,608.00	340,608.00
1510	SERVICE DU FEU, ORGANISATION INTERCOMMUNALE	365,100.00	375,100.00	394,600.00	385,700.00	340,608.00	340,608.00
1510.3000.01	Commission intercommunale du feu (CIF)	3,000.00		3,000.00		146.50	
1510.3010.00	Personnel CSP de l'Adret	108,000.00		107,600.00		117,846.60	
1510.3010.01	Solde des sapeurs-pompiers	140,000.00		140,000.00		113,972.50	
1510.3050.00	Charges AVS-AI-AC	7,000.00		6,900.00		7,754.65	
1510.3052.00	Charges sociales LPP	9,600.00		9,600.00		9,639.60	
1510.3053.00	Charges sociales Accidents	300.00		300.00		338.35	
1510.3054.00	Charges sociales CIVAF	3,000.00		3,000.00		3,298.40	
1510.3055.00	Charges sociales Maladie	2,900.00		2,900.00		2,898.85	
1510.3099.00	Autres charges de personnel					640.00	
1510.3101.00	Matériel de lutte contre l'incendie	50,000.00		80,000.00		40,727.85	
1510.3130.00	Frais administratifs commune siège	4,000.00		4,000.00		4,120.00	

Budget Compte de résultats par classification fonctionnelle

Compte	Libellé	Budget	2024	Budget	2023	Comptes	2022
		Charges	Produits	Charges	Produits	Charges	Produits
1510.3134.00	Assurances sapeurs-pompiers	2,500.00		2,500.00		2,816.85	
1510.3151.00	Frais véhicules	30,000.00		30,000.00		31,860.85	
1510.3611.00	Etat du Valais	4,800.00		4,800.00		4,320.00	
1510.3910.00	Imput. interne Service du feu					227.00	
1510.4240.00	Part de tiers service du feu		20,000.00		20,000.00		18,490.20
1510.4631.00	Etat du Valais		3,000.00		5,000.00		1,455.45
1510.4632.00	Commune d'Arbaz		52,100.00		54,200.00		47,851.80
1510.4632.01	Commune de Grimisuat		131,900.00		137,000.00		127,904.85
1510.4632.02	Commune d'Ayent		168,100.00		169,500.00		144,905.70
16	DÉFENSE	34,000.00	22,900.00	40,000.00	14,900.00	22,755.15	34,388.05
161	DÉFENSE MILITAIRE	5,500.00	2,400.00	5,500.00	2,400.00	4,380.00	11,498.05
1610	DÉFENSE MILITAIRE	5,500.00	2,400.00	5,500.00	2,400.00	4,380.00	11,498.05
1610.3144.00	Assainissement stand de tir Villa	1,000.00		1,000.00			
1610.3612.00	Tirs obligatoires	4,500.00		4,500.00		4,380.00	
1610.4470.00	Location stand de la Villa		2,400.00		2,400.00		2,400.00
1610.4631.00	Subventions cantonales						9,098.05
162	DÉFENSE CIVILE	28,500.00	20,500.00	34,500.00	12,500.00	18,375.15	22,890.00
1620	DÉFENSE CIVILE	28,500.00	20,500.00	34,500.00	12,500.00	18,375.15	22,890.00
1620.3144.00	Entretien abri PC St Romain	25,000.00		25,000.00		16,939.80	
1620.3144.01	Entretien abri PC Botyre	1,000.00		3,000.00		422.30	
1620.3144.02	Entretien abri PC Anzère	1,500.00		1,500.00		421.00	
1620.3611.00	Contrôle abris PC privés	1,000.00		5,000.00		592.05	
1620.4472.00	Location PC St Romain		500.00		500.00		550.00
1620.4472.01	Location PC Botyre		1,500.00		1,500.00		1,440.00
1620.4472.02	Location PC Anzère		15,000.00		10,500.00		17,400.00
1620.4631.00	Subvention cantonale		3,500.00				3,500.00

Budget Compte de résultats par classification fonctionnelle

Compte	Libellé	Budget 2024		Budget 2023		Comptes 2022	
		Charges	Produits	Charges	Produits	Charges	Produits
2	FORMATION	3,654,670.00	246,900.00	3,555,700.00	183,200.00	3,672,430.60	328,028.30
			3,407,770.00		3,372,500.00		3,344,402.30
21	SCOLARITÉ OBLIGATOIRE	3,517,470.00	206,900.00	3,414,700.00	143,200.00	3,523,766.95	287,537.05
212	SCOLARITÉ OBLIGATOIRE	1,622,500.00	138,200.00	1,530,900.00	89,500.00	1,676,914.80	156,557.35
2120	SCOLARITÉ OBLIGATOIRE	1,622,500.00	138,200.00	1,530,900.00	89,500.00	1,676,914.80	156,557.35
2120.3104.00	Manuels et matériel scolaire	119,000.00		100,000.00		173,020.15	
2120.3104.01	Participation pour gratuité fournitures scolaires	18,500.00		17,900.00		15,000.00	
2120.3110.00	Achat mobilier	5,000.00		5,000.00		7,486.95	
2120.3113.00	Matériel informatique	64,000.00		40,000.00		30,436.95	
2120.3130.00	Animation culturelle et sportive scolaire	59,000.00		30,200.00		63,691.15	
2120.3130.02	Transport école intercommunale			5,000.00		48,292.00	
2120.3150.00	Entretien mobilier	1,000.00		3,000.00		1,386.10	
2120.3160.00	Location local	5,000.00		5,000.00		5,000.00	
2120.3631.00	Contribution pour les élèves EE et EP	1,351,000.00		1,324,800.00		1,332,601.50	
2120.4631.01	Subventions fournitures scolaires		35,700.00		30,000.00		36,973.10
2120.4631.02	Subventions sports d'hiver		26,000.00				27,262.50
2120.4632.00	Commune d'Arbaz		76,500.00		59,500.00		92,321.75
213	ÉCOLES DU DEGRÉ SECONDAIRE I	735,270.00	5,700.00	701,000.00	5,700.00	639,953.50	40,668.00
2130	ÉCOLES DU DEGRÉ SECONDAIRE I	735,270.00	5,700.00	701,000.00	5,700.00	639,953.50	40,668.00
2130.3010.10	Personnel transport	3,300.00				2,790.00	
2130.3050.00	Charges AVS-AI-AC	200.00				183.70	
2130.3053.00	Charges sociales Accidents	30.00				24.25	
2130.3054.00	Charges sociales CIVAF	90.00				78.10	
2130.3055.00	Charges sociales Maladie	90.00				68.70	
2130.3104.00	Manuels et matériel scolaire	46,000.00		45,000.00		53,559.30	
2130.3104.01	Participation pour gratuité fournitures scolaires	5,300.00		5,600.00		8,890.00	
2130.3110.00	Achat mobilier	9,000.00		3,000.00		2,935.80	
2130.3113.00	Matériel informatique	34,500.00		27,000.00		19,084.75	
2130.3130.00	Camps Ovronnaz et Simplon	22,000.00		22,000.00		24,298.30	
2130.3130.01	Animation sportive scolaire	7,000.00		7,000.00		11,164.85	
2130.3150.00	Entretien mobilier	1,000.00		1,000.00		2,607.00	

Budget Compte de résultats par classification fonctionnelle

Compte	Libellé	Budget	2024	Budget	2023	Comptes	2022
		Charges	Produits	Charges	Produits	Charges	Produits
2130.3631.00	Contribution pour les élèves CO	606,760.00		590,400.00		514,268.75	
2130.4260.00	Ecolages		5,700.00		5,700.00		26,372.85
2130.4631.01	Subventions fournitures scolaires						14,295.15
217	BÂTIMENTS SCOLAIRES	877,900.00	60,000.00	900,300.00	45,000.00	946,154.30	90,311.70
2170	BÂTIMENTS SCOLAIRES	877,900.00	60,000.00	900,300.00	45,000.00	946,154.30	90,311.70
2170.3010.00	Personnel conciergerie	462,000.00		468,600.00		484,861.80	
2170.3050.00	Charges AVS-AI-AC	29,600.00		30,000.00		29,033.35	
2170.3052.00	Charges sociales LPP	50,000.00		50,000.00		47,245.25	
2170.3053.00	Charges sociales Accidents	4,000.00		4,000.00		3,464.95	
2170.3054.00	Charges sociales CIVAF	12,900.00		13,100.00		12,356.35	
2170.3055.00	Charges sociales Maladie	12,400.00		12,600.00		10,859.50	
2170.3099.00	Equipement conciergerie	5,000.00		5,000.00		3,222.00	
2170.3120.00	Combustibles	55,000.00		55,000.00		67,613.85	
2170.3120.01	Electricité	40,000.00		40,000.00		34,359.05	
2170.3120.03	Produits de nettoyage et conciergerie	15,000.00		20,000.00		12,979.60	
2170.3144.00	Entretien des bâtiments	150,000.00		160,000.00		190,895.40	
2170.3151.00	Frais véhicule et déplacements concierges	12,000.00		12,000.00		12,118.20	
2170.3910.00	Imput. interne Entretien des bâtiments	30,000.00		30,000.00		37,145.00	
2170.4260.00	Travaux effectués pour des tiers		25,000.00		25,000.00		21,801.00
2170.4260.01	Récupérations pertes de gain						52,539.30
2170.4472.00	Produits des locations		5,000.00		10,000.00		4,575.00
2170.4472.01	Chauffage Paroisse		10,000.00		10,000.00		11,396.40
2170.4910.00	Imputations conciergerie		20,000.00				
219	SCOLARITE OBLIGATOIRE NON MENTIONNEE AILLEURS	281,800.00	3,000.00	282,500.00	3,000.00	260,744.35	
2190	SCOLARITE OBLIGATOIRE NON MENTIONNEE AILLEURS	281,800.00	3,000.00	282,500.00	3,000.00	260,744.35	
2190.3010.10	Personnel administratif	47,200.00		47,900.00		48,807.55	
2190.3050.00	Charges AVS-AI-AC	1,700.00		1,700.00		2,494.45	
2190.3052.00	Charges sociales LPP	2,400.00		2,400.00		2,396.40	
2190.3053.00	Charges sociales Accidents	100.00		100.00		61.75	
2190.3054.00	Charges sociales CIVAF	700.00		700.00		1,061.25	
2190.3055.00	Charges sociales Maladie	700.00		700.00		932.65	
2190.3130.00	Téléphones	6,000.00		6,000.00		6,949.70	
2190.3130.01	Transport à l'intérieur de la commune	210,000.00		210,000.00		190,569.50	

Budget Compte de résultats par classification fonctionnelle

Compte	Libellé	Budget Charges	2024 Produits	Budget Charges	2023 Produits	Comptes Charges	2022 Produits
2190.3130.02	Frais de repas des élèves	13,000.00		13,000.00		7,471.10	
2190.4631.00	Matériel scolaire		3,000.00		3,000.00		
22	ECOLES SPECIALISEES	48,700.00		52,500.00		59,036.60	450.00
220	ECOLES SPECIALISEES	48,700.00		52,500.00		59,036.60	450.00
2200	ECOLES SPECIALISEES	48,700.00		52,500.00		59,036.60	450.00
2200.3631.00	Contribution pour les élèves en institutions	48,700.00		52,500.00		59,036.60	
2200.4631.00	Subventions cantonales						450.00
23	ECOLES PROFESSIONNELLES	40,000.00	20,000.00	40,000.00	20,000.00	42,610.40	20,891.20
230	ECOLES PROFESSIONNELLES	40,000.00	20,000.00	40,000.00	20,000.00	42,610.40	20,891.20
2300	ECOLES PROFESSIONNELLES	40,000.00	20,000.00	40,000.00	20,000.00	42,610.40	20,891.20
2300.3634.00	Frais de transport apprentis	40,000.00		40,000.00		42,610.40	
2300.4631.00	Frais de transport apprentis		20,000.00		20,000.00		20,891.20
25	ECOLES DU DEUXIÈME DEGRÉ GÉNÉRAL	40,000.00	20,000.00	40,000.00	20,000.00	39,620.45	19,150.05
251	ECOLES DU DEUXIÈME DEGRÉ GÉNÉRAL	40,000.00	20,000.00	40,000.00	20,000.00	39,620.45	19,150.05
2510	ECOLES DU DEUXIÈME DEGRÉ GÉNÉRAL	40,000.00	20,000.00	40,000.00	20,000.00	39,620.45	19,150.05
2510.3634.00	Frais de transport 2ème degré	40,000.00		40,000.00		39,620.45	
2510.4631.00	Frais de transport 2ème degré		20,000.00		20,000.00		19,150.05
27	HAUTES ÉCOLES	4,000.00		4,000.00		3,147.10	
273	HES	4,000.00		4,000.00		3,147.10	
2730	HES	4,000.00		4,000.00		3,147.10	
2730.3637.00	Intérêts sur prêts d'honneur	4,000.00		4,000.00		3,147.10	
29	FORMATION, AUTRES	4,500.00		4,500.00		4,249.10	
299	FORMATION	4,500.00		4,500.00		4,249.10	
2990	FORMATION	4,500.00		4,500.00		4,249.10	
2990.3632.00	Centres d'information et orientation professionnelle	3,300.00		3,300.00		3,049.35	
2990.3636.00	Formation continue des adultes	1,200.00		1,200.00		1,199.75	

Budget Compte de résultats par classification fonctionnelle

Compte	Libellé	Budget	2024	Budget	2023	Comptes	2022
		Charges	Produits	Charges	Produits	Charges	Produits
3	CULTURE, SPORTS ET LOISIRS, ÉGLISES	970,600.00	12,200.00	943,300.00	16,200.00	978,324.80	20,117.40
			958,400.00		927,100.00		958,207.40
31	HERITAGE CULTUREL	120,000.00		120,000.00		120,000.00	
311	MUSEES ET ARTS PLASTIQUES	120,000.00		120,000.00		120,000.00	
3110	MUSEES ET ARTS PLASTIQUES	120,000.00		120,000.00		120,000.00	
3110.3132.00	Musée des bisses	120,000.00		120,000.00		120,000.00	
32	CULTURE	232,800.00	12,200.00	248,000.00	12,200.00	198,248.85	14,192.95
321	BIBLIOTHEQUE	118,400.00	12,200.00	117,600.00	12,200.00	113,462.25	14,192.95
3210	BIBLIOTHEQUE	118,400.00	12,200.00	117,600.00	12,200.00	113,462.25	14,192.95
3210.3010.00	Personnel bibliothèque	77,000.00		76,300.00		74,393.80	
3210.3050.00	Charges AVS-AI-AC	4,900.00		4,900.00		4,895.10	
3210.3052.00	Charges sociales LPP	7,000.00		7,000.00		7,029.60	
3210.3053.00	Charges sociales Accidents	200.00		200.00		213.20	
3210.3054.00	Charges sociales CIVAF	2,200.00		2,100.00		2,082.50	
3210.3055.00	Charges sociales Maladie	2,100.00		2,100.00		1,829.80	
3210.3103.00	Collections	25,000.00		25,000.00		23,018.25	
3210.4210.00	Recettes bibliothèque		2,200.00		2,200.00		2,160.95
3210.4631.00	Subvention cantonale		10,000.00		10,000.00		12,032.00
329	CULTURE	114,400.00		130,400.00		84,786.60	
3290	CULTURE	114,400.00		130,400.00		84,786.60	
3290.3130.00	Jumelage avec St-Brevin les Pins	3,000.00		18,000.00		3,000.00	
3290.3130.01	Fêtes communales	20,000.00		20,000.00		23,391.50	
3290.3130.02	Animation culturelle	16,000.00		10,000.00		17,110.15	
3290.3130.03	Mérites et promotions civiques	12,000.00		15,000.00		11,912.95	
3290.3130.04	Fonds Culture & Sport	16,000.00		20,000.00			
3290.3636.00	Sociétés culturelles	41,000.00		41,000.00		26,018.00	
3290.3910.00	Imput. interne Fêtes communales	6,400.00		6,400.00		3,354.00	
34	SPORTS ET LOISIRS	382,600.00		374,600.00	4,000.00	415,302.80	5,924.45

Budget Compte de résultats par classification fonctionnelle

Compte	Libellé	Budget	2024	Budget	2023	Comptes	2022
		Charges	Produits	Charges	Produits	Charges	Produits
341	SPORTS	150,000.00		191,900.00	4,000.00	141,124.25	4,395.00
3410	SPORTS	150,000.00		191,900.00	4,000.00	141,124.25	4,395.00
3410.3010.00	Personnel terrain + tennis			14,560.00			
3410.3052.00	Charges Sociales LPP			1,440.00			
3410.3053.00	Charges Sociales Accidents			100.00			
3410.3054.00	Charges Sociales CIVAF			400.00			
3410.3055.00	Charges Sociales Maladie			400.00			
3410.3111.00	Achat matériel/outillage/atelier	15,000.00		15,000.00			
3410.3130.01	Circuit d'éducation à la sécurité routière			50,000.00			
3410.3140.00	Entretien infrastructures sportives	25,000.00		10,000.00		58,869.75	
3410.3636.00	Sociétés sportives	30,000.00		40,000.00		23,080.00	
3410.3636.03	Personnes physiques	60,000.00		55,000.00		59,174.50	
3410.3910.00	Imput. interne Entr. infrastr. sportives	20,000.00		5,000.00			
3410.4472.00	Location abri pique-nique				4,000.00		4,395.00
342	PARCS ET JARDINS, LOISIRS	232,600.00		182,700.00		274,178.55	1,529.45
3420	PARCS ET JARDINS, LOISIRS	232,600.00		182,700.00		274,178.55	1,529.45
3420.3010.00	Personnel chemins pédestres + VTT	77,000.00		96,800.00		82,328.75	
3420.3050.00	Charges AVS/AI/AC	4,500.00		6,200.00		6,790.55	
3420.3052.00	Charges Sociales LPP	8,600.00		8,600.00		5,085.80	
3420.3053.00	Charges Sociales Accidents	600.00		800.00		215.40	
3420.3054.00	Charges Sociales CIVAF	2,000.00		2,700.00		2,102.50	
3420.3055.00	Charges Sociales Maladie	1,900.00		2,600.00			
3420.3111.00	Achat matériel/outillage/atelier	15,000.00		15,000.00		6,934.00	
3420.3141.00	Entretien chemins pédestres + VTT	95,000.00		40,000.00		142,251.60	
3420.3151.00	Entretien véhicules	3,000.00				10,050.95	
3420.3910.00	Imput. interne Chemins pédestres	25,000.00		10,000.00		18,419.00	
3420.4260.00	Récupérations pertes de gain						1,529.45
35	EGLISES ET AFFAIRES RELIGIEUSES	235,200.00		200,700.00		244,773.15	
350	EGLISE CATHOLIQUE ROMAINE	204,500.00		170,000.00		214,173.15	
3500	EGLISE CATHOLIQUE ROMAINE	204,500.00		170,000.00		214,173.15	
3500.3130.00	Eglise, chapelles, oratoires	10,500.00				10,214.40	
3500.3632.00	Contribution à la paroisse catholique	194,000.00		170,000.00		203,958.75	

Budget Compte de résultats par classification fonctionnelle

Compte	Libellé	Budget 2024		Budget 2023		Comptes 2022	
		Charges	Produits	Charges	Produits	Charges	Produits
351	EGLISE REFORMEE EVANGELIQUE	30,700.00		30,700.00		30,600.00	
3510	EGLISE REFORMEE EVANGELIQUE	30,700.00		30,700.00		30,600.00	
3510.3632.00	Contribution à l'église réformée	30,700.00		30,700.00		30,600.00	

Budget Compte de résultats par classification fonctionnelle

Compte	Libellé	Budget	2024	Budget	2023	Comptes	2022
		Charges	Produits	Charges	Produits	Charges	Produits
4	SANTÉ	1,005,276.00		857,700.00		909,759.85	
			1,005,276.00		857,700.00		909,759.85
41	HOPITAUX, EMS	400,000.00		348,500.00		401,988.70	
412	ETABLISSEMENT MEDICAUX SOCIAUX	400,000.00		348,500.00		401,988.70	
4120	ETABLISSEMENT MEDICAUX SOCIAUX	400,000.00		348,500.00		401,988.70	
4120.3634.00	Etat du Valais - soins de longue durée	400,000.00		348,500.00		401,988.70	
42	SOINS AMBULATOIRES	447,076.00		360,000.00		334,317.40	
421	CENTRE MEDICAUX SOCIAL	447,076.00		360,000.00		334,317.40	
4210	CENTRE MEDICAUX SOCIAL	447,076.00		360,000.00		334,317.40	
4210.3160.00	Locaux service médico-social	9,576.00		5,000.00		4,800.00	
4210.3632.00	Service médico-social	437,500.00		355,000.00		329,517.40	
43	PROMOTION DE LA SANTÉ	100,000.00		95,000.00		112,832.55	
433	SERVICE MÉDICAL SCOLAIRE	100,000.00		95,000.00		112,832.55	
4330	SERVICE MÉDICAL SCOLAIRE	100,000.00		95,000.00		112,832.55	
4330.3631.00	Santé scolaire	5,000.00		5,000.00		4,458.15	
4330.3637.00	Frais dentaires scolaires	95,000.00		90,000.00		108,374.40	
49	SANTÉ PUBLIQUE	58,200.00		54,200.00		60,621.20	
490	SANTÉ PUBLIQUE	58,200.00		54,200.00		60,621.20	
4900	SANTÉ PUBLIQUE	58,200.00		54,200.00		60,621.20	
4900.3631.00	Etat du Valais - dispositif pré-hospitalier	58,200.00		54,200.00		50,648.25	
4900.3635.00	Coûts liés au Coronavirus					4,086.95	
4900.3910.00	Imput. interne Coûts liés au Coronavirus					5,886.00	

Budget Compte de résultats par classification fonctionnelle

Compte	Libellé	Budget	2024	Budget	2023	Comptes	2022
		Charges	Produits	Charges	Produits	Charges	Produits
5	SÉCURITÉ SOCIALE	3,804,700.00	1,505,900.00	3,447,960.00	1,523,100.00	3,405,186.50	1,356,788.30
			2,298,800.00		1,924,860.00		2,048,398.20
51	MALADIE ET ACCIDENT	270,000.00		270,000.00		319,920.00	
512	REDUCTIONS DE PRIMES	270,000.00		270,000.00		319,920.00	
5120	REDUCTIONS DE PRIMES	270,000.00		270,000.00		319,920.00	
5120.3637.00	Participation assurance maladie	270,000.00		270,000.00		319,920.00	
52	INVALIDITÉ	487,500.00		436,400.00		437,444.65	
523	FOYERS POUR INVALIDES	487,500.00		436,400.00		437,444.65	
5230	FOYERS POUR INVALIDES	487,500.00		436,400.00		437,444.65	
5230.3631.00	Institutions handicapés/sociales	487,500.00		436,400.00		437,444.65	
53	VIEILLESSE ET SURVIVANTS	247,700.00	10,000.00	251,100.00	10,000.00	239,791.95	15,146.30
531	ASSURANCE-VIEILLESSE ET SURVIVANTS		10,000.00		10,000.00		15,146.30
5310	ASSURANCE-VIEILLESSE ET SURVIVANTS		10,000.00		10,000.00		15,146.30
5310.4631.00	Part. indemnités Agence AVS		10,000.00		10,000.00		15,146.30
532	PRESTATIONS COMPLÉMENTAIRES AVS/AI	247,700.00		251,100.00		239,791.95	
5320	PRESTATIONS COMPLÉMENTAIRES AVS/AI	247,700.00		251,100.00		239,791.95	
5320.3631.00	Prestations complémentaires AVS/AI	247,700.00		251,100.00		239,791.95	
54	FAMILLE ET JEUNESSE	2,456,700.00	1,486,900.00	2,079,660.00	1,456,100.00	2,003,116.80	1,280,638.35
543	AVANCE ET RECOUVREMENT DES PENSIONS ALIMENTAIRES	11,400.00		11,400.00		13,460.70	
5430	AVANCE ET RECOUVREMENT DES PENSIONS ALIMENTAIRES	11,400.00		11,400.00		13,460.70	
5430.3637.10	Participation au recouvrement des pensions alimentaires	11,400.00		11,400.00		13,460.70	
544	PROTECTION DE LA JEUNESSE	149,450.00	61,900.00	64,360.00	31,100.00	16,002.30	
5440	PROTECTION DE LA JEUNESSE	22,000.00		20,000.00		16,002.30	
5440.3631.00	Curatelle éducative	17,000.00		15,000.00		15,900.00	
5440.3636.00	Local des Jeunes	5,000.00		5,000.00		102.30	

Budget Compte de résultats par classification fonctionnelle

Compte	Libellé	Budget	2024	Budget	2023	Comptes	2022
		Charges	Produits	Charges	Produits	Charges	Produits
5441	ANIMATION SOCIO CULTURELLE	78,850.00	61,900.00	44,360.00	31,100.00		
5441.3010.00	Traitement du personnel	54,000.00		29,800.00			
5441.3050.00	Charges AVS-AI-AC	3,450.00		1,900.00			
5441.3052.00	Charges sociales LPP	5,200.00		2,600.00			
5441.3053.00	Charges sociales Accidents	410.00		200.00			
5441.3054.00	Charges sociales CIVAF	1,500.00		800.00			
5441.3055.00	Charges sociales Maladie	1,450.00		800.00			
5441.3130.00	Animations	8,000.00		4,000.00			
5441.3130.01	Frais de téléphone	400.00		200.00			
5441.3170.00	Frais de déplacement	3,150.00		1,600.00			
5441.3636.10	Soutien aux projets culturels	1,290.00		2,460.00			
5441.4631.00	Subvention cantonale		35,000.00		17,800.00		
5441.4632.00	Commune d'Arbaz		7,300.00		4,000.00		
5441.4632.01	Commune de Grimisuat		19,600.00		9,300.00		
5442	SERVICE DE LA CURATELLE	48,600.00					
5442.3010.00	Traitement du personnel	39,700.00					
5442.3050.00	Charges AVS-AI-AC	2,500.00					
5442.3052.00	Charges sociales LPP	3,500.00					
5442.3053.00	Charges sociales Accidents	300.00					
5442.3054.00	Charges sociales CIVAF	1,100.00					
5442.3055.00	Charges sociales Maladie	1,100.00					
5442.3130.00	Frais de téléphone	400.00					
545	STRUCTURES ET PRESTATIONS AUX FAMILLES	2,295,850.00	1,425,000.00	2,003,900.00	1,425,000.00	1,973,653.80	1,280,638.35
5450	STRUCTURES ET PRESTATIONS AUX FAMILLES	2,295,850.00	1,425,000.00	2,003,900.00	1,425,000.00	1,973,653.80	1,280,638.35
5450.3010.00	Personnel éducatif	1,483,000.00		1,278,500.00		1,279,232.35	
5450.3010.01	Personnel intendance + administratif	111,000.00		63,500.00		71,093.90	
5450.3050.00	Charges AVS-AI-AC	102,000.00		85,900.00		86,771.10	
5450.3052.00	Charges sociales LPP	107,200.00		107,200.00		109,576.40	
5450.3053.00	Charges sociales Accidents	4,450.00		3,800.00		3,780.85	
5450.3054.00	Charges sociales CIVAF	44,500.00		37,400.00		36,868.20	
5450.3055.00	Charges sociales Maladie	42,900.00		36,100.00		32,302.50	
5450.3099.00	Autres charges de personnel	10,000.00		10,000.00		4,520.00	
5450.3101.00	Frais d'entretien et divers	20,000.00		30,000.00		18,932.15	

Budget Compte de résultats par classification fonctionnelle

Compte	Libellé	Budget 2024		Budget 2023		Comptes 2022	
		Charges	Produits	Charges	Produits	Charges	Produits
5450.3104.00	Matériel éducatif	8,000.00		5,000.00		1,701.80	
5450.3110.00	Achat mobilier et matériel	15,000.00		10,000.00		13,326.40	
5450.3120.00	Electricité	9,000.00		9,000.00		7,418.60	
5450.3130.00	Téléphone	4,500.00		4,000.00		5,128.85	
5450.3130.01	Frais de repas et subsistance	200,000.00		200,000.00		187,842.20	
5450.3134.00	Assurances et taxes diverses	4,000.00		4,000.00		5,465.35	
5450.3160.00	Location	40,800.00		36,000.00		36,000.00	
5450.3160.01	Charges d'immeuble	33,000.00		27,000.00		25,242.40	
5450.3612.01	Commune de Grimisuat					2,771.00	
5450.3612.02	Commune d'Arbaz					2,290.50	
5450.3636.00	L'Agapanthe	36,500.00		36,500.00		40,389.25	
5450.3910.00	Imputations administration	20,000.00		20,000.00		3,000.00	
5450.4240.00	Recettes crèche						341,297.60
5450.4240.01	Recettes UAPE						160,471.45
5450.4240.02	Recettes nurserie						89,924.00
5450.4240.03	Recettes repas crèche						96,426.00
5450.4240.04	Recettes repas UAPE						118,773.00
5450.4240.05	Recettes totales		850,000.00		850,000.00		
5450.4260.00	Rabais familles						-14,544.00
5450.4260.01	Récupérations pertes de gain		40,000.00		40,000.00		63,814.15
5450.4631.00	Subvention cantonale		515,000.00		515,000.00		393,415.15
5450.4632.00	Participation commune d'Arbaz		20,000.00		20,000.00		31,061.00
56	CONSTRUCTIONS DE LOGEMENTS SOCIAUX			44,300.00	48,000.00	41,550.00	46,200.00
560	LOGEMENTS SOCIAUX			44,300.00	48,000.00	41,550.00	46,200.00
5600	LOGEMENTS SOCIAUX			44,300.00	48,000.00	41,550.00	46,200.00
5600.3120.00	Energie			500.00			
5600.3144.00	Entretien des immeubles et matériel			3,000.00		750.00	
5600.3160.00	Location appartements protégés			40,800.00		40,800.00	
5600.4470.00	Location appartements protégés				48,000.00		46,200.00
57	AIDE SOCIALE ET ASILE	342,800.00	9,000.00	366,500.00	9,000.00	363,363.10	14,803.65
572	AIDE ECONOMIQUE	278,900.00		292,700.00		281,710.55	
5720	AIDE ECONOMIQUE	278,900.00		292,700.00		281,710.55	

Budget Compte de résultats par classification fonctionnelle

Compte	Libellé	Budget 2024		Budget 2023		Comptes 2022	
		Charges	Produits	Charges	Produits	Charges	Produits
5720.3637.00	Aide sociale	278,900.00		292,700.00		281,710.55	
574	FONDS CANTONAL POUR L'EMPLOI	27,900.00		31,800.00		42,443.35	
5740	FONDS CANTONAL POUR L'EMPLOI	27,900.00		31,800.00		42,443.35	
5740.3631.00	Fonds cantonal pour l'emploi	27,900.00		31,800.00		42,443.35	
579	INTÉGRATION	36,000.00	9,000.00	42,000.00	9,000.00	39,209.20	14,803.65
5790	INTÉGRATION	36,000.00	9,000.00	42,000.00	9,000.00	39,209.20	14,803.65
5790.3130.00	Programme d'intégration	12,000.00		12,000.00		19,717.35	
5790.3636.00	Oeuvres d'utilité publique	4,000.00		5,000.00		3,530.00	
5790.3637.00	Subvention à des tiers	20,000.00		25,000.00		15,961.85	
5790.4210.00	Programme d'intégration		4,000.00		4,000.00		11,838.65
5790.4631.00	Subvention cantonale		5,000.00		5,000.00		2,965.00

Budget Compte de résultats par classification fonctionnelle

Compte	Libellé	Budget	2024	Budget	2023	Comptes	2022
		Charges	Produits	Charges	Produits	Charges	Produits
6	TRANSPORTS	2,209,400.00	255,000.00	2,047,100.00	257,000.00	1,879,971.00	275,900.62
			1,954,400.00		1,790,100.00		1,604,070.38
61	CIRCULATION ROUTIERE	1,824,400.00	250,000.00	1,845,100.00	200,000.00	1,715,870.55	227,881.02
613	ROUTES CANTONALES, AUTRES	340,900.00		361,600.00		334,617.40	
6130	ROUTES CANTONALES, AUTRES	340,900.00		361,600.00		334,617.40	
6130.3631.00	Frais d'entretien du réseau des routes cantonales	340,900.00		361,600.00		334,617.40	
615	ROUTES COMMUNALES	1,393,500.00		1,393,500.00		1,299,285.55	
6150	ROUTES COMMUNALES	1,393,500.00		1,393,500.00		1,299,285.55	
6150.3111.00	Signalisation routière	25,000.00		25,000.00		26,145.90	
6150.3120.00	Eclairage public, entretien + courant lumière	80,000.00		80,000.00		78,821.00	
6150.3130.00	Déblaiement des neiges	400,000.00		400,000.00		300,905.05	
6150.3141.00	Entretien du réseau routier	250,000.00		250,000.00		226,946.60	
6150.3190.00	Dommages aux propriétés privées	1,000.00		1,000.00			
6150.3910.00	Imput. interne Entretien du réseau routier	637,500.00		637,500.00		666,467.00	
616	PARKINGS	90,000.00	250,000.00	90,000.00	200,000.00	81,967.60	227,881.02
6160	PARKINGS	90,000.00	250,000.00	90,000.00	200,000.00	81,967.60	227,881.02
6160.3151.00	Entretien des parcomètres	30,000.00		25,000.00		25,024.30	
6160.3160.00	Location places de parc	60,000.00		65,000.00		56,943.30	
6160.4470.00	Taxes de parcage		250,000.00		200,000.00		227,881.02
62	TRANSPORTS PUBLICS	385,000.00	5,000.00	202,000.00	57,000.00	164,100.45	48,019.60
622	TRAFIC REGIONAL	385,000.00	5,000.00	130,000.00	5,000.00	122,100.45	5,000.00
6220	TRAFIC REGIONAL	385,000.00	5,000.00	130,000.00	5,000.00	122,100.45	5,000.00
6220.3631.00	Lignes postales	10,000.00		20,000.00		10,000.00	
6220.3634.00	Part. aux frais des transports publics	150,000.00		110,000.00		112,100.45	
6220.3634.10	Mobilité station Anzère	225,000.00					
6220.4631.00	Subvention canton		5,000.00		5,000.00		5,000.00
629	TRANSPORTS PUBLICS			72,000.00	52,000.00	42,000.00	43,019.60

Budget Compte de résultats par classification fonctionnelle

Compte	Libellé	Budget 2024		Budget 2023		Comptes 2022	
		Charges	Produits	Charges	Produits	Charges	Produits
6290	TRANSPORTS PUBLICS			72,000.00	52,000.00	42,000.00	43,019.60
6290.3130.00	Achat abonnements CFF			42,000.00		42,000.00	
6290.3130.01	Plan de mobilité scolaire			30,000.00			
6290.4250.00	Vente abonnements CFF				42,000.00		43,019.60
6290.4632.00	Commune d'Arbaz				10,000.00		

Budget Compte de résultats par classification fonctionnelle

Compte	Libellé	Budget	2024	Budget	2023	Comptes	2022
		Charges	Produits	Charges	Produits	Charges	Produits
7	PROTECTION DE L'ENVIRONNEMENT ET AMÉNAGEMENT DU	3,645,205.00	3,270,805.00	3,413,800.00	3,049,200.00	2,976,108.17	2,760,111.92
			374,400.00		364,600.00		215,996.25
71	ALIMENTATION EN EAU	968,500.00	968,500.00	910,400.00	910,400.00	998,347.43	998,347.43
710	GESTION DE L'EAU POTABLE	968,500.00	968,500.00	910,400.00	910,400.00	998,347.43	998,347.43
7100	GESTION DE L'EAU POTABLE	968,500.00	968,500.00	910,400.00	910,400.00	998,347.43	998,347.43
7100.3010.00	Service de piquet	8,000.00		8,000.00		6,450.00	
7100.3111.00	Entretien des compteurs d'eau	6,000.00		10,000.00		2,574.80	
7100.3119.00	Protection des sources	5,000.00				11,150.10	
7100.3120.00	Electricité	80,000.00		27,000.00		53,072.45	
7100.3120.01	Frais d'acquisition eau potable	140,000.00		130,000.00		151,815.15	
7100.3130.00	Plan des conduites	1,000.00		1,000.00			
7100.3130.01	Frais d'encaissement taxes par OIKEN SA	7,500.00		8,000.00		7,179.28	
7100.3132.00	Frais analyses laboratoire	8,000.00		8,000.00		6,075.80	
7100.3134.00	Assurances	7,000.00		7,000.00		6,613.50	
7100.3143.00	Entretien et installation réseau	80,000.00		75,000.00		101,381.40	
7100.3143.01	Station de traitement des eaux	25,000.00		20,000.00		41,036.50	
7100.3300.30	Amortissement réseau d'eau potable	391,000.00		394,000.00		389,746.45	
7100.3910.00	Imput. interne Personnel administratif et d'exploitation	170,000.00		170,000.00		185,905.00	
7100.3940.00	Intérêts sur emprunts	40,000.00		52,400.00		35,347.00	
7100.4240.00	Taxes annuelles d'eau potable		770,000.00		750,000.00		773,589.60
7100.4240.01	Travaux effectués pour des tiers		3,000.00		3,000.00		71.00
7100.4510.00	Prélèvement sur financement spécial		195,500.00		157,400.00		224,686.83
72	TRAITEMENT DES EAUX USÉES	1,289,605.00	1,289,605.00	1,142,800.00	1,142,800.00	655,816.20	655,816.20
720	GESTION DES EAUX USÉES	1,289,605.00	1,289,605.00	1,142,800.00	1,142,800.00	655,816.20	655,816.20
7200	GESTION DES EAUX USÉES	1,289,605.00	1,289,605.00	1,142,800.00	1,142,800.00	655,816.20	655,816.20
7200.3130.00	Frais d'encaissement taxes par OIKEN SA	7,000.00		7,000.00		5,377.60	
7200.3130.01	Plans des conduites	5,000.00		1,000.00		1,102.50	
7200.3143.00	Entretien station de pompage	8,000.00		8,000.00		13,651.40	
7200.3143.01	Entretien et installation réseau	50,000.00		45,000.00		64,450.00	
7200.3143.02	Entretien selon PGEE	50,000.00		100,000.00			

Budget Compte de résultats par classification fonctionnelle

Compte	Libellé	Budget	2024	Budget	2023	Comptes	2022
		Charges	Produits	Charges	Produits	Charges	Produits
7200.3143.04	Frais d'exploitation de la STEP	120,000.00		150,000.00		180,051.40	
7200.3143.05	Entretien des déversoirs d'orages	3,000.00		5,000.00		4,438.95	
7200.3300.30	Amortissement STEP & collecteurs des égouts	131,000.00		108,000.00		103,835.45	
7200.3510.00	Attribution financement spécial					72,011.90	
7200.3632.00	Participation financière STEP Chandoline	340,605.00		167,800.00			
7200.3660.20	Amortissement planifiés	365,000.00		341,000.00			
7200.3910.00	Imput. interne Personnel administratif et d'exploitation	210,000.00		210,000.00		210,897.00	
7200.4240.00	Taxes annuelles d'égouts		650,000.00		650,000.00		640,522.20
7200.4510.00	Prélèvement sur financement spécial		623,605.00		471,600.00		
7200.4940.00	Intérêts imputés au service eaux-égouts		16,000.00		21,200.00		15,294.00
73	DÉCHETS	796,000.00	796,000.00	810,500.00	810,500.00	856,827.29	856,827.29
730	GESTION DES DÉCHETS	796,000.00	796,000.00	810,500.00	810,500.00	856,827.29	856,827.29
7300	GESTION DES DÉCHETS	796,000.00	796,000.00	810,500.00	810,500.00	856,827.29	856,827.29
7300.3102.00	Information	12,000.00		8,000.00		7,167.20	
7300.3130.00	Evacuation des déchets : encombrants	300,000.00		300,000.00		275,234.30	
7300.3130.01	Evacuation des déchets : ordures + verres	108,000.00		108,000.00		108,287.10	
7300.3132.00	Frais d'étude			9,000.00			
7300.3143.00	Entretien du centre de tri de Luc	30,000.00		30,000.00		29,937.95	
7300.3143.01	Entretien dépôt de terre Utignou			3,000.00		61,589.75	
7300.3151.00	Entretien des abris containers + containers	10,000.00		10,000.00		11,574.10	
7300.3300.30	Amortissement installations et matériel	96,000.00		104,000.00		103,358.00	
7300.3510.00	Attribution financement spécial					35,389.99	
7300.3612.00	Incinération des déchets	95,000.00		95,000.00		93,208.90	
7300.3910.00	Imput. interne Personnel administratif et d'exploitation	140,000.00		140,000.00		128,750.00	
7300.3940.00	Intérêts sur emprunts	5,000.00		3,500.00		2,330.00	
7300.4240.00	Taxe de base - enlèvement des ordures		420,000.00		420,000.00		399,136.45
7300.4240.01	Taxe au sac - enlèvement des ordures		240,000.00		220,000.00		292,112.54
7300.4240.02	Taxe au poids - enlèvement des ordures						7,705.30
7300.4240.03	Taxes centre de tri de Luc		2,000.00		2,000.00		2,687.60
7300.4240.04	Taxes dépôt de terre Utignou						151,847.40
7300.4510.00	Prélèvement sur financement spécial		130,000.00		162,100.00		
7300.4940.00	Intérêts imputés au service voirie		4,000.00		6,400.00		3,338.00
74	PROTECTION CONTRE LES DANGERS NATURELS	130,000.00	55,000.00	130,000.00	55,000.00	69,854.55	44,352.60

Budget Compte de résultats par classification fonctionnelle

Compte	Libellé	Budget	2024	Budget	2023	Comptes	2022
		Charges	Produits	Charges	Produits	Charges	Produits
741	CORRECTIONS DE COURS D'EAU	110,000.00	55,000.00	110,000.00	55,000.00	33,526.25	44,352.60
7410	CORRECTIONS DE COURS D'EAU	110,000.00	55,000.00	110,000.00	55,000.00	33,526.25	44,352.60
7410.3142.00	Entretien des cours d'eau	60,000.00		60,000.00		2,202.25	
7410.3910.00	Imput. interne Entretien des cours d'eau	50,000.00		50,000.00		31,324.00	
7410.4631.00	Entretien des cours d'eau		55,000.00		55,000.00		44,352.60
742	OUVRAGES PROTECTION AUTRES	20,000.00		20,000.00		36,328.30	
7420	OUVRAGES PROTECTION AUTRES	20,000.00		20,000.00		36,328.30	
7420.3143.00	Entretien des ouvrages paravalanches	20,000.00		20,000.00		36,328.30	
75	PROTECTION DES ESPECES ET DU PAYSAGE	47,000.00	22,000.00	26,000.00	11,000.00	33,387.35	8,963.60
750	PROTECTION DES ESPECES ET DU PAYSAGE	47,000.00	22,000.00	26,000.00	11,000.00	33,387.35	8,963.60
7500	PROTECTION DES ESPECES ET DU PAYSAGE	47,000.00	22,000.00	26,000.00	11,000.00	33,387.35	8,963.60
7500.3140.00	Entretien du paysage, fauchage des prés	25,000.00		4,000.00		5,523.35	
7500.3910.00	Imput. interne Entretien du paysage, fauchage des prés	22,000.00		22,000.00		27,864.00	
7500.4240.00	Facturation fauchage des prés		22,000.00		11,000.00		8,963.60
76	LUTTE CONTRE LA POLLUTION DE L'ENVIRONNEMENT	5,000.00		5,000.00		14,903.45	
769	LUTTE CONTRE LA POLLUTION DE L'ENVIRONNEMENT	5,000.00		5,000.00		14,903.45	
7690	LUTTE CONTRE LA POLLUTION DE L'ENVIRONNEMENT	5,000.00		5,000.00		14,903.45	
7690.3140.00	Salubrité publique	5,000.00		5,000.00		14,903.45	
77	CIMETIÈRES, CRYPTÉ	17,700.00	10,000.00	17,700.00	10,000.00	21,278.10	14,350.00
771	CIMETIÈRES, CRYPTÉ	17,700.00	10,000.00	17,700.00	10,000.00	21,278.10	14,350.00
7710	CIMETIÈRES, CRYPTÉ	17,700.00	10,000.00	17,700.00	10,000.00	21,278.10	14,350.00
7710.3143.00	Entretien du cimetière	13,000.00		13,000.00		16,105.10	
7710.3910.00	Imput. interne Entretien du cimetière	4,700.00		4,700.00		5,173.00	
7710.4240.00	Service des inhumations		10,000.00		10,000.00		14,350.00
79	ORGANISATION DU TERRITOIRE	391,400.00	129,700.00	371,400.00	109,500.00	325,693.80	181,454.80
790	AMÉNAGEMENT DU TERRITOIRE	391,400.00	129,700.00	371,400.00	109,500.00	325,693.80	181,454.80
7900	AMÉNAGEMENT DU TERRITOIRE	391,400.00	129,700.00	371,400.00	109,500.00	325,693.80	181,454.80
7900.3102.00	Permis de construire	6,000.00		6,000.00		5,932.15	

Budget Compte de résultats par classification fonctionnelle

Compte	Libellé	Budget 2024		Budget 2023		Comptes 2022	
		Charges	Produits	Charges	Produits	Charges	Produits
7900.3130.00	Commission cantonale des constructions	80,000.00		60,000.00		80,397.80	
7900.3132.00	Plan d'aménagement du territoire	210,000.00		210,000.00		103,555.85	
7900.3632.00	Participation à l'Agglomération	37,500.00		37,500.00		37,233.00	
7900.3910.00	Imput. interne Edilité	57,900.00		57,900.00		98,575.00	
7900.4210.00	Taxes pour les autorisations de construire		120,000.00		100,000.00		161,556.10
7900.4210.01	Permis d'habiter		9,000.00		9,000.00		4,898.70
7900.4270.00	Amendes constructions		700.00		500.00		
7900.4631.00	Subventions cantonales						15,000.00

Budget Compte de résultats par classification fonctionnelle

Compte	Libellé	Budget	2024	Budget	2023	Comptes	2022
		Charges	Produits	Charges	Produits	Charges	Produits
8	ECONOMIE PUBLIQUE	3,228,000.00	3,863,500.00	3,741,700.00	3,616,400.00	3,934,362.35	2,846,076.35
		635,500.00			125,300.00		1,088,286.00
81	AGRICULTURE - IRRIGATION	312,200.00	157,000.00	296,900.00	151,900.00	409,737.10	236,821.50
811	AGRICULTURE	162,200.00	70,000.00	164,000.00	70,000.00	206,779.90	76,239.40
8110	AGRICULTURE	162,200.00	70,000.00	164,000.00	70,000.00	206,779.90	76,239.40
8110.3010.00	Traitement personnel	25,000.00				20,377.75	
8110.3050.00	Charges AVS-AI-AC	1,600.00				1,340.85	
8110.3052.00	Charges sociales LPP	3,000.00				1,962.80	
8110.3053.00	Charges sociales Accidents	200.00				176.90	
8110.3054.00	Charges sociales CIVAF	700.00				570.55	
8110.3055.00	Charges sociales Maladie	700.00				501.30	
8110.3130.00	Exploitation du domaine communal	1,000.00		1,000.00		10,702.60	
8110.3130.01	Lutte contre le ver de la grappe	40,000.00		40,000.00		38,591.65	
8110.3130.02	Lutte contre les mouches	5,000.00		5,000.00		3,735.15	
8110.3130.03	Mesures de compensation écologique	5,000.00		5,000.00		2,624.35	
8110.3130.04	Lutte contre les néophytes envahissantes	10,000.00					
8110.3140.01	Entretien place phytosanitaire	2,000.00		2,000.00		3,661.00	
8110.3635.00	Consortages, exploitations agricoles	24,000.00		74,000.00		74,000.00	
8110.3635.01	Subventions pour le bétail	32,000.00		32,000.00		40,606.00	
8110.3635.02	Subvention réseau écologique	1,000.00		1,000.00		3,000.00	
8110.3637.00	Patrimoine fruitier	7,000.00					
8110.3910.00	Imput. interne exploit. agricoles	4,000.00		4,000.00		4,929.00	
8110.4240.00	Revenu des vignes		10,000.00		10,000.00		19,566.20
8110.4240.01	Lutte contre le ver de la grappe		36,000.00		36,000.00		34,410.45
8110.4240.02	Part de tiers		20,000.00		20,000.00		16,985.55
8110.4240.03	Travaux effectués pour des tiers						1,096.00
8110.4631.00	Lutte contre le ver de la grappe		4,000.00		4,000.00		4,181.20
819	IRRIGATION	150,000.00	87,000.00	132,900.00	81,900.00	202,957.20	160,582.10
8190	IRRIGATION	65,000.00	2,000.00	53,000.00	2,000.00	42,375.10	
8190.3142.00	Entretien des bisses	20,000.00		20,000.00		9,439.10	
8190.3142.01	Entretien des étangs	15,000.00		3,000.00		20,202.00	

Budget Compte de résultats par classification fonctionnelle

Compte	Libellé	Budget Charges	2024 Produits	Budget Charges	2023 Produits	Comptes Charges	2022 Produits
8190.3910.00	Imput. interne Entretien des bisses	30,000.00		30,000.00		12,734.00	
8190.4260.00	Entretien et location des étangs		2,000.00		2,000.00		
8191	IRRIGATION DU VIGNOBLE	85,000.00	85,000.00	79,900.00	79,900.00	160,582.10	160,582.10
8191.3010.00	Personnel d'exploitation			25,000.00		28,410.00	
8191.3050.00	Charges AVS-AI-AC			1,600.00		1,882.20	
8191.3052.00	Charges sociales LPP			3,000.00			
8191.3053.00	Charges sociales Accidents			200.00		246.70	
8191.3054.00	Charges sociales CIVAF			700.00		795.25	
8191.3055.00	Charges sociales Maladie			700.00		698.90	
8191.3143.02	Entretien du réseau d'irrigation	10,000.00		20,000.00		13,232.55	
8191.3144.00	Entretien d'immeuble	3,000.00		3,000.00		300.50	
8191.3510.00	Attribution financement spécial	42,000.00		5,700.00			
8191.3910.01	Imput. interne Personnel administratif et d'exploitation	30,000.00		20,000.00		115,016.00	
8191.4240.00	Taxes annuelles d'irrigation		85,000.00		79,900.00		87,802.57
8191.4510.00	Prélèvement sur financement spécial						72,779.53
82	SYLVICULTURE	23,800.00		23,800.00		22,000.00	
820	SYLVICULTURE	23,800.00		23,800.00		22,000.00	
8200	SYLVICULTURE	23,800.00		23,800.00		22,000.00	
8200.3634.00	Surveillance, entretien des forêts	23,800.00		23,800.00		22,000.00	
84	TOURISME	2,302,000.00	1,845,500.00	2,831,000.00	1,785,500.00	2,895,974.15	1,892,947.81
840	TOURISME	2,302,000.00	1,845,500.00	2,831,000.00	1,785,500.00	2,895,974.15	1,892,947.81
8400	TOURISME	2,302,000.00	1,845,500.00	2,831,000.00	1,785,500.00	2,895,974.15	1,892,947.81
8400.3130.00	Bisse de Sion	6,000.00				5,775.35	
8400.3130.05	Frais de promotion d'Events			15,000.00		3,500.00	
8400.3144.00	Entretien d'immeubles	30,000.00		35,000.00		25,413.15	
8400.3634.00	Politique communale du tourisme / subv. touristique			225,000.00		249,267.00	
8400.3634.01	Redevances touristiques	1,000.00		1,000.00		1,000.00	
8400.3634.02	Politique communale du tourisme / mesures	5,000.00		5,000.00		7,834.30	
8400.3634.03	Taxe de séjour forfaitaire	1,560,000.00		1,500,000.00		1,538,793.05	
8400.3634.05	Taxe de promotion touristique	250,000.00		250,000.00		264,391.30	
8400.3634.06	Anzère Spa & Wellness SA	450,000.00		500,000.00		500,000.00	
8400.3634.07	Télé Anzère SA			300,000.00		300,000.00	

Budget Compte de résultats par classification fonctionnelle

Compte	Libellé	Budget 2024		Budget 2023		Comptes 2022	
		Charges	Produits	Charges	Produits	Charges	Produits
8400.4039.00	Taxe de séjour forfaitaire		1,560,000.00		1,500,000.00		1,587,948.71
8400.4039.01	Taxe de promotion touristique		250,000.00		250,000.00		264,391.30
8400.4240.00	Part de tiers		10,000.00		10,000.00		10,000.00
8400.4470.00	Location Anzère Tourisme		25,500.00		25,500.00		30,607.80
85	INDUSTRIE, ARTISANAT ET COMMERCE	50,000.00		50,000.00		66,652.00	
850	INDUSTRIE, ARTISANAT ET COMMERCE	50,000.00		50,000.00		66,652.00	
8500	INDUSTRIE, ARTISANAT ET COMMERCE	50,000.00		50,000.00		66,652.00	
8500.3130.00	Promotion économique	50,000.00		50,000.00		66,652.00	
87	ENERGIE	540,000.00	1,856,000.00	540,000.00	1,674,000.00	539,999.10	711,307.04
871	ELECTRICITE	340,000.00	1,840,000.00	340,000.00	1,650,000.00	340,000.00	695,531.30
8710	ELECTRICITE	340,000.00	1,840,000.00	340,000.00	1,650,000.00	340,000.00	695,531.30
8710.3120.00	Achat électricité Lienne SA	340,000.00		340,000.00		340,000.00	
8710.4250.00	Vente électricité à Oiken SA		1,840,000.00		1,650,000.00		695,531.30
873	ENERGIE NON ELECTRIQUE	200,000.00	16,000.00	200,000.00	24,000.00	199,999.10	15,775.74
8730	ENERGIE NON ELECTRIQUE	200,000.00	16,000.00	200,000.00	24,000.00	199,999.10	15,775.74
8730.3130.00	Energie renouvelable	200,000.00		200,000.00		199,999.10	
8730.4250.00	Vente énergie solaire		16,000.00		24,000.00		15,775.74
89	AUTRES EXPLOITATIONS ARTISANALES		5,000.00		5,000.00		5,000.00
890	AUTRES EXPLOITATIONS ARTISANALES		5,000.00		5,000.00		5,000.00
8900	AUTRES EXPLOITATIONS ARTISANALES		5,000.00		5,000.00		5,000.00
8900.4120.00	Concessions carrières		5,000.00		5,000.00		5,000.00

Budget Compte de résultats par classification fonctionnelle

Compte	Libellé	Budget 2024		Budget 2023		Comptes 2022	
		Charges	Produits	Charges	Produits	Charges	Produits
9	FINANCES ET IMPÔTS	2,129,400.00	15,029,998.00	1,997,700.00	14,539,943.00	1,743,322.60	15,227,835.97
		12,900,598.00		12,542,243.00		13,484,513.37	
91	IMPÔTS	420,000.00	13,109,200.00	420,000.00	12,714,500.00	201,671.95	13,561,310.15
910	IMPOTS PERSONNES PHYSIQUES	420,000.00	12,334,200.00	420,000.00	11,929,500.00	201,671.95	12,741,834.40
9100	IMPOTS PERSONNES PHYSIQUES	420,000.00	12,334,200.00	420,000.00	11,929,500.00	201,671.95	12,741,834.40
9100.3180.00	Provision pour pertes sur débiteurs					5,900.00	
9100.3180.01	Provision perte s/prêt d'Anzère Spa & Wellness SA	140,000.00		140,000.00			
9100.3181.00	Remises d'impôts					635.45	
9100.3181.01	Pertes sur débiteurs, taxes et émoluments	20,000.00		200,000.00		10,004.60	
9100.3181.02	Pertes sur débiteurs, impôts	180,000.00				105,973.60	
9100.3602.00	Impôt payé sur immeubles bâtis, art. 188	80,000.00		80,000.00		79,158.30	
9100.4000.00	Impôt revenu des personnes physiques		8,000,000.00		7,807,000.00		8,079,376.90
9100.4001.00	Impôt fortune des personnes physiques		2,100,000.00		1,915,000.00		2,077,224.05
9100.4002.00	Impôt prélevé à la source		250,000.00		270,000.00		246,869.15
9100.4008.00	Impôt personnel		33,000.00		31,500.00		35,326.65
9100.4009.00	Impôt global		121,200.00		149,000.00		65,342.55
9100.4021.00	Impôt foncier personnes physiques		650,000.00		625,000.00		683,738.35
9100.4022.00	Prestation en capital		225,000.00		225,000.00		277,144.75
9100.4022.01	Impôts sur les gains immobiliers		300,000.00		250,000.00		492,855.90
9100.4022.02	Impôt sur les gains de loterie		3,000.00		3,000.00		
9100.4022.03	Bénéfice de liquidation		5,000.00		15,000.00		1,146.60
9100.4023.00	Droits de mutation		450,000.00		400,000.00		586,874.75
9100.4024.00	Impôt sur les successions et donations		50,000.00		100,000.00		54,351.45
9100.4033.00	Impôt sur les chiens		46,000.00		45,000.00		46,278.80
9100.4602.00	Impôt sur immeubles bâtis, art. 188		101,000.00		94,000.00		95,304.50
911	IMPÔTS PERSONNES MORALES		775,000.00		785,000.00		819,475.75
9110	IMPÔTS PERSONNES MORALES		775,000.00		785,000.00		819,475.75
9110.4010.00	Impôt bénéfice des sociétés de capitaux		315,000.00		315,000.00		364,665.30
9110.4011.00	Impôt capital des sociétés de capitaux		210,000.00		210,000.00		210,373.40
9110.4021.00	Impôt foncier personnes morales		250,000.00		260,000.00		244,437.05

Budget Compte de résultats par classification fonctionnelle

Compte	Libellé	Budget 2024		Budget 2023		Comptes 2022	
		Charges	Produits	Charges	Produits	Charges	Produits
93	PEREQUATION FINANCIERE ET COMPENSATION DES CHARGES		475,498.00		316,243.00		295,253.00
930	PEREQUATION FINANCIERE ET COMPENSATION DES CHARGES		475,498.00		316,243.00		295,253.00
9300	PEREQUATION FINANCIERE ET COMPENSATION DES CHARGES		475,498.00		316,243.00		295,253.00
9300.4621.00	Fonds de péréquation des ressources		165,042.00		4,004.00		2,437.00
9300.4621.01	Fonds de compensation des charges		310,456.00		312,239.00		292,816.00
95	QUOTES-PARTS, AUTRES	53,900.00	1,169,800.00	53,900.00	1,219,800.00	42,375.35	1,084,494.80
950	QUOTES-PARTS, AUTRES	53,900.00	1,169,800.00	53,900.00	1,219,800.00	42,375.35	1,084,494.80
9500	QUOTES-PARTS, AUTRES	53,900.00	1,169,800.00	53,900.00	1,219,800.00	42,375.35	1,084,494.80
9500.3611.00	Fonds cantonal des cours d'eau	27,900.00		27,900.00		33,548.50	
9500.3611.01	Franc du paysage (comp. redevances hydr)	6,000.00		6,000.00		5,803.15	
9500.3632.00	Frais de retour des concessions	20,000.00		20,000.00		3,023.70	
9500.4100.00	Energie gratuite Lienne SA		40,000.00		40,000.00		28,155.88
9500.4120.00	Rbt frais de transport électricité		209,800.00		209,800.00		209,870.45
9500.4120.01	Concessions et redevances hydrauliques		700,000.00		750,000.00		605,052.80
9500.4120.02	Redevances Oiken SA		220,000.00		220,000.00		241,415.67
96	ADMINISTRATION DE LA FORTUNE ET DE LA DETTE	136,500.00	275,500.00	142,800.00	289,400.00	227,193.35	286,778.02
961	INTERÊTS	116,500.00	132,500.00	127,800.00	143,400.00	145,462.95	122,498.92
9610	INTERÊTS	116,500.00	132,500.00	127,800.00	143,400.00	145,462.95	122,498.92
9610.3406.00	Dettes à long terme	51,500.00		55,200.00		66,468.30	
9610.3499.00	Intérêts rémunérateurs sur acomptes payés	45,000.00		45,000.00		60,362.65	
9610.3940.00	Intérêts imputés aux services eau-égouts-voirie	20,000.00		27,600.00		18,632.00	
9610.4401.00	Intérêts de retard et frais récupérés		80,000.00		80,000.00		78,819.32
9610.4402.00	Intérêts sur placements		7,500.00		7,500.00		6,002.60
9610.4940.00	Intérêts imputés aux services eau-égouts-voirie		45,000.00		55,900.00		37,677.00
963	BIENS-FONDS DU PATRIMOINE FINANCIER	20,000.00	133,000.00	15,000.00	136,000.00	81,730.40	154,918.45
9630	BIENS-FONDS DU PATRIMOINE FINANCIER	20,000.00	133,000.00	15,000.00	136,000.00	81,730.40	154,918.45
9630.3431.00	Entretien d'immeubles	20,000.00		15,000.00		81,730.40	
9630.4420.00	Dividendes et intérêts sur parts sociales		100,000.00		100,000.00		112,601.15
9630.4430.00	Locaux à Botyre		33,000.00		36,000.00		42,317.30

Budget Compte de résultats par classification fonctionnelle

Compte	Libellé	Budget 2024		Budget 2023		Comptes 2022	
		Charges	Produits	Charges	Produits	Charges	Produits
969	PATRIMOINE FINANCIER		10,000.00		10,000.00		9,360.65
9690	PATRIMOINE FINANCIER		10,000.00		10,000.00		9,360.65
9690.4419.00	Impôts récupérés		10,000.00		10,000.00		9,360.65
99	POSTES NON VENTILABLES	1,519,000.00		1,381,000.00		1,272,081.95	
990	AMORTISSEMENT DU PATRIMOINE ADMINISTRATIF EXISTANT	1,519,000.00		1,381,000.00		1,272,081.95	
9900	AMORTISSEMENT DU PATRIMOINE ADMINISTRATIF EXISTANT	1,519,000.00		1,381,000.00		1,272,081.95	
9900.3300.01	Patrimoine administratif - amortissements ordinaires	1,419,000.00		1,265,000.00		1,155,081.95	
9900.3300.02	Patrimoine administratif - amortissements complémentaires	100,000.00		100,000.00		100,000.00	
9900.3440.00	Patrimoine financier			16,000.00		17,000.00	

Budget Compte de résultats par classification fonctionnelle

Compte	Libellé	Budget 2024		Budget 2023		Comptes 2022	
		Charges	Produits	Charges	Produits	Charges	Produits
		25,813,041.50	26,422,103.00	25,241,060.00	25,398,043.00	24,541,332.16	25,256,857.21
	Excédent de revenu	609,061.50					
	Excédent de revenu			156,983.00			
	Excédent de revenu					715,525.05	
		26,422,103.00	26,422,103.00	25,398,043.00	25,398,043.00	25,256,857.21	25,256,857.21

4.

**Détail compte des
investissements**

Budget d'investissement par classification fonctionnelle

Compte	Libellé	Budget 2024		Budget 2023		Comptes 2022	
		Charges	Produits	Charges	Produits	Charges	Produits
0	ADMINISTRATION GENERALE	250,000.00		300,000.00		132,994.90	
			250,000.00		300,000.00		132,994.90
02	ADMINISTRATION GENERALE	250,000.00		300,000.00		132,994.90	
022	ADMINISTRATION GENERALE			30,000.00			
0220	ADMINISTRATION GENERALE			30,000.00			
0220.5060.00	Equipement du bureau communal			30,000.00			
029	IMMEUBLES ADMINISTRATIFS	250,000.00		270,000.00		132,994.90	
0290	IMMEUBLES ADMINISTRATIFS	250,000.00		270,000.00		132,994.90	
0290.5000.00	Biens-fonds	200,000.00		100,000.00		56,587.20	
0290.5010.00	Chauffage à distance			100,000.00			
0290.5040.02	Salle de conférence Zodiaque			40,000.00		45,142.00	
0290.5060.01	Véhicules	50,000.00		30,000.00		31,265.70	

Budget d'investissement par classification fonctionnelle

Compte	Libellé	Budget 2024		Budget 2023		Comptes 2022	
		Charges	Produits	Charges	Produits	Charges	Produits
1	ORDRE ET SÉCURITÉ PUBLICS, DÉFENSE			40,000.00			
					40,000.00		
11	SÉCURITÉ PUBLIQUE			40,000.00			
111	SÉCURITÉ PUBLIQUE			40,000.00			
1110	SÉCURITÉ PUBLIQUE			40,000.00			
1110.5060.00	Horodateurs et places de parc			40,000.00			

Budget d'investissement par classification fonctionnelle

Compte	Libellé	Budget 2024		Budget 2023		Comptes 2022	
		Charges	Produits	Charges	Produits	Charges	Produits
2	FORMATION	1,305,000.00		505,000.00		415,841.35	97,482.00
			1,305,000.00		505,000.00		318,359.35
21	SCOLARITÉ OBLIGATOIRE	1,305,000.00		505,000.00		415,841.35	97,482.00
212	SCOLARITÉ OBLIGATOIRE	1,200,000.00		300,000.00		115,841.35	
2120	SCOLARITÉ OBLIGATOIRE	1,200,000.00		300,000.00		115,841.35	
2120.5040.00	Ecole de Botyre	1,200,000.00		300,000.00			
2120.5040.01	Agrandissement centre scolaire Botyre					115,841.35	
213	ECOLES DU DEGRÉ SECONDAIRE I	100,000.00		200,000.00		300,000.00	90,000.00
2130	ECOLES DU DEGRÉ SECONDAIRE I	100,000.00		200,000.00		300,000.00	90,000.00
2130.5040.00	Assainissement sismique du CO			200,000.00		300,000.00	
2130.5040.01	Réfection ancien bâtiment St-Romain	100,000.00					
2130.6310.02	Etat du Valais						90,000.00
219	SCOLARITE OBLIGATOIRE NON MENTIONNEE AILLEURS	5,000.00		5,000.00			7,482.00
2190	SCOLARITE OBLIGATOIRE NON MENTIONNEE AILLEURS	5,000.00		5,000.00			7,482.00
2190.5470.00	Bourses d'études	5,000.00		5,000.00			
2190.6470.00	Bourses d'études						7,482.00

Budget d'investissement par classification fonctionnelle

Compte	Libellé	Budget 2024		Budget 2023		Comptes 2022	
		Charges	Produits	Charges	Produits	Charges	Produits
3	CULTURE, SPORTS ET LOISIRS, ÉGLISES	385,000.00	36,000.00	40,000.00	36,000.00	987.60	20,189.25
			349,000.00		4,000.00	19,201.65	
31	HERITAGE CULTUREL		36,000.00		36,000.00		20,189.25
312	CONSERVATION MONUMENTS HISTORIQUES ET PROTECTION DU P		36,000.00		36,000.00		20,189.25
3120	CONSERVATION MONUMENTS HISTORIQUES ET PROTECTION DU P		36,000.00		36,000.00		20,189.25
3120.6450.00	Prêt Fondation Maison Peinte		36,000.00		36,000.00		20,189.25
32	CULTURE	35,000.00					
329	CULTURE	35,000.00					
3290	CULTURE	35,000.00					
3290.5090.10	Matériel d'éclairage pour spectacles	35,000.00					
34	SPORTS ET LOISIRS	350,000.00		40,000.00		987.60	
341	SPORTS	350,000.00					
3410	SPORTS	350,000.00					
3410.5010.00	Rénovation place de jeu Pré des Soeurs	50,000.00					
3410.5040.00	Infrastructures sportives	300,000.00					
342	PARCS ET JARDINS, LOISIRS			40,000.00		987.60	
3420	PARCS ET JARDINS, LOISIRS			40,000.00		987.60	
3420.5010.00	Rénovations chemins			40,000.00		-20,901.40	
3420.5060.00	Achat véhicules					26,811.00	
3420.5090.00	Oeuvre d'art - Art Valais					-4,922.00	

Budget d'investissement par classification fonctionnelle

Compte	Libellé	Budget 2024		Budget 2023		Comptes 2022	
		Charges	Produits	Charges	Produits	Charges	Produits
4	SANTÉ			3,800.00			
					3,800.00		
49	SANTÉ PUBLIQUE			3,800.00			
490	SANTÉ PUBLIQUE			3,800.00			
4900	SANTÉ PUBLIQUE			3,800.00			
4900.5610.00	Etat du Valais - dispositif pré-hospitalier			3,800.00			

Budget d'investissement par classification fonctionnelle

Compte	Libellé	Budget 2024		Budget 2023		Comptes 2022	
		Charges	Produits	Charges	Produits	Charges	Produits
5	SÉCURITÉ SOCIALE	20,100.00		22,100.00			
			20,100.00		22,100.00		
52	INVALIDITÉ	20,100.00		15,800.00			
523	FOYERS POUR INVALIDES	20,100.00		15,800.00			
5230	FOYERS POUR INVALIDES	20,100.00		15,800.00			
5230.5610.00	Institutions handicapés/sociales	20,100.00		15,800.00			
57	AIDE SOCIALE ET ASILE			6,300.00			
572	AIDE ECONOMIQUE			6,300.00			
5720	AIDE ECONOMIQUE			6,300.00			
5720.5200.00	Aide sociale			6,300.00			

Budget d'investissement par classification fonctionnelle

Compte	Libellé	Budget 2024		Budget 2023		Comptes 2022	
		Charges	Produits	Charges	Produits	Charges	Produits
6	TRANSPORTS	1,620,000.00		1,185,000.00		892,743.50	
			1,620,000.00		1,185,000.00		892,743.50
61	CIRCULATION ROUTIERE	1,620,000.00		1,185,000.00		892,743.50	
613	ROUTES CANTONALES, AUTRES	450,000.00		200,000.00		200,182.85	
6130	ROUTES CANTONALES, AUTRES	450,000.00		200,000.00		200,182.85	
6130.5610.00	Frais de construction du réseau des routes cantonales	450,000.00		200,000.00		200,182.85	
615	ROUTES COMMUNALES	1,170,000.00		985,000.00		692,560.65	
6150	ROUTES COMMUNALES	1,170,000.00		985,000.00		692,560.65	
6150.5000.00	Aménagement des espaces publics					40,000.00	
6150.5010.00	Routes communales	700,000.00		410,000.00		491,738.50	
6150.5010.01	Places de stationnement	320,000.00		330,000.00			
6150.5010.03	Installations d'éclairage publique	50,000.00		50,000.00		74,904.30	
6150.5010.04	Chemins communaux	20,000.00		45,000.00		47,178.05	
6150.5010.05	Mobilité douce aménagement	60,000.00		80,000.00		38,739.80	
6150.5010.06	Mesure AGGLO	20,000.00		70,000.00			

Budget d'investissement par classification fonctionnelle

Compte	Libellé	Budget	2024	Budget	2023	Comptes	2022
		Charges	Produits	Charges	Produits	Charges	Produits
7	PROTECTION DE L'ENVIRONNEMENT ET AMÉNAGEMENT DU	2,163,588.00	238,000.00	2,235,600.00	160,000.00	3,268,832.95	666,865.65
			1,925,588.00		2,075,600.00		2,601,967.30
71	ALIMENTATION EN EAU	475,000.00	80,000.00	492,000.00	80,000.00	401,486.70	115,940.25
710	GESTION DE L'EAU POTABLE	475,000.00	80,000.00	492,000.00	80,000.00	401,486.70	115,940.25
7100	GESTION DE L'EAU POTABLE	475,000.00	80,000.00	492,000.00	80,000.00	401,486.70	115,940.25
7100.5000.02	Sources St-Gothard Nord			250,000.00			
7100.5000.03	Captage Combe des Andins	365,000.00		132,000.00		163,000.00	
7100.5030.00	Réfection conduites des villages	80,000.00		80,000.00		44,056.00	
7100.5030.01	Station de filtration de Probon					135,217.35	
7100.5060.01	Compteurs d'eau	30,000.00		30,000.00		34,213.35	
7100.5290.00	Honoraires nouveau règlement					25,000.00	
7100.6370.00	Taxes de raccordement		80,000.00		80,000.00		115,940.25
72	TRAITEMENT DES EAUX USÉES	1,078,000.00	100,000.00	1,493,000.00	80,000.00	1,345,000.00	122,364.55
720	GESTION DES EAUX USÉES	1,078,000.00	100,000.00	1,493,000.00	80,000.00	1,345,000.00	122,364.55
7200	GESTION DES EAUX USÉES	1,078,000.00	100,000.00	1,493,000.00	80,000.00	1,345,000.00	122,364.55
7200.5030.01	Rénovation du réseau			30,000.00			
7200.5030.02	PGEE : rénovation du réseau	40,000.00					
7200.5030.03	STEP	600,000.00		100,000.00		1,220,000.00	
7200.5090.00	Plan général évacuation égouts (PGEE)					50,000.00	
7200.5290.00	Honoraires nouveau règlement					25,000.00	
7200.5620.00	Station d'épuration de Chandoline	438,000.00		1,363,000.00			
7200.5630.00	Egouts Route de Villa					50,000.00	
7200.6370.00	Taxes de raccordement		100,000.00		80,000.00		122,364.55
73	DÉCHETS	260,000.00		120,000.00		119,858.00	
730	GESTION DES DÉCHETS	260,000.00		120,000.00		119,858.00	
7300	GESTION DES DÉCHETS	260,000.00		120,000.00		119,858.00	
7300.5030.01	Abris à containers et containers	60,000.00		50,000.00		69,858.00	
7300.5030.02	Centre de tri intercommunal			50,000.00		50,000.00	
7300.5030.03	Centre de terre Utignou	200,000.00		20,000.00			

Budget d'investissement par classification fonctionnelle

Compte	Libellé	Budget	2024	Budget	2023	Comptes	2022
		Charges	Produits	Charges	Produits	Charges	Produits
74	PROTECTION CONTRE LES DANGERS NATURELS	310,588.00	58,000.00	10,600.00		1,402,488.25	428,560.85
741	CORRECTIONS DE COURS D'EAU	310,588.00	58,000.00	10,600.00		1,402,488.25	406,497.05
7410	CORRECTIONS DE COURS D'EAU	310,588.00	58,000.00	10,600.00		1,402,488.25	406,497.05
7410.5000.00	Intempéries, réparations des torrents, glissements					100,039.70	
7410.5020.00	Réfection des torrents	300,000.00				1,316,822.55	
7410.5610.00	3ème correction du Rhône	10,588.00		10,600.00		-14,374.00	
7410.6300.00	Subventions fédérales						218,883.05
7410.6310.00	Subventions cantonales		58,000.00				187,614.00
742	OUVRAGES PROTECTION AUTRES						22,063.80
7420	OUVRAGES PROTECTION AUTRES						22,063.80
7420.6300.00	Subv. féd. protections avalanches						8,979.45
7420.6310.00	Subv. cant. protections avalanches						13,084.35
77	CIMETIÈRES, CRYPTÉ	40,000.00		120,000.00			
771	CIMETIÈRES, CRYPTÉ	40,000.00		120,000.00			
7710	CIMETIÈRES, CRYPTÉ	40,000.00		120,000.00			
7710.5030.00	Cimetière	40,000.00		120,000.00			

Budget d'investissement par classification fonctionnelle

Compte	Libellé	Budget 2024		Budget 2023		Comptes 2022	
		Charges	Produits	Charges	Produits	Charges	Produits
8	ECONOMIE PUBLIQUE	35,000.00		300,000.00		455,819.60	
			35,000.00		300,000.00		455,819.60
81	AGRICULTURE - IRRIGATION	20,000.00					
811	AGRICULTURE	20,000.00					
8110	AGRICULTURE	20,000.00					
8110.5010.00	Remise en état périodique des chemins (REP)	20,000.00					
84	TOURISME	15,000.00		100,000.00		46,859.60	
840	TOURISME	15,000.00		100,000.00		46,859.60	
8400	TOURISME	15,000.00		100,000.00		46,859.60	
8400.5290.00	Mesures politique communale du tourisme					31,848.85	
8400.5440.01	Lienne-Raspille SA	15,000.00				15,010.75	
8400.5550.00	Anzère Tourisme SA			100,000.00			
87	ENERGIE			200,000.00		408,960.00	
873	ENERGIE NON ELECTRIQUE			200,000.00		408,960.00	
8730	ENERGIE NON ELECTRIQUE			200,000.00		408,960.00	
8730.5290.00	Mesures d'économies d'énergie			200,000.00		408,960.00	

Budget d'investissement par classification fonctionnelle

Compte	Libellé	Budget 2024		Budget 2023		Comptes 2022	
		Charges	Produits	Charges	Produits	Charges	Produits

9 FINANCES ET IMPÔTS

Budget d'investissement par classification fonctionnelle

Compte	Libellé	Budget 2024		Budget 2023		Comptes 2022	
		Charges	Produits	Charges	Produits	Charges	Produits
		5,778,688.00	274,000.00	4,631,500.00	196,000.00	5,167,219.90	784,536.90
	Excédent de charge		5,504,688.00				
	Excédent de charge				4,435,500.00		
	Excédent de charge						4,382,683.00
		5,778,688.00	5,778,688.00	4,631,500.00	4,631,500.00	5,167,219.90	5,167,219.90

5.

**Tableau des
immobilisations**

Tableau des immobilisations

Compte	Objet	Solde au 01,01	Dépenses 2024	Solde avant amortissement 2024	Amortissements 2024	Situation après amortissements	Amortissements moyens
1400	Terrains	11 457 310,00	200 000,00	11 657 310,00	0,00	11 657 310,00	0%
1401	Routes / voies de communication	5 709 500,00	1 240 000,00	6 949 500,00	442 000,00	6 507 500,00	7%
1402	Aménagement des eaux	2 132 185,00	242 000,00	2 374 185,00	196 000,00	2 178 185,00	7%
1403	Autres ouvrages de génie civil	6 956 100,00	1 175 000,00	8 131 100,00	558 000,00	7 573 100,00	7%
1404	Terrains bâtis	3 674 004,00	1 600 000,00	5 274 004,00	410 000,00	4 864 004,00	9%
1406	Biens mobiliers	331 100,00	145 000,00	476 100,00	162 000,00	314 100,00	35%
1409	Autres immobilisations corporelles	36 500,00	0,00	36 500,00	12 000,00	24 500,00	35%
1429	Autres immobilisations incorporelles	26 000,00	0,00	26 000,00	13 000,00	13 000,00	50%
144X	Prêts	1 926 597,00	-16 000,00	1 910 597,00	0,00	1 910 597,00	selon risque
145X	Participation capital social	4 946 013,00	0,00	4 946 013,00	100 000,00	4 846 013,00	selon risque
146X	Subventions d'investissement	1 596 400,00	918 688,00	2 515 088,00	609 000,00	1 906 088,00	25%
Totaux comptes ordinaires		38 791 709,00	5 504 688,00	44 296 397,00	2 502 000,00	41 794 397,00	