



Comptes 2021

Contenu :

1. Message introductif
2. Aperçu des principaux éléments du compte annuel :
 - indicateurs financiers
 - amortissements
 - crédits complémentaires
 - crédits d'engagements
3. Détail du compte de fonctionnement
4. Détail du compte des investissements
5. Détail du bilan
6. Divers
 - convocation de l'assemblée plénière
 - approbation des comptes
 - rapport succinct de l'organe de révision
 - inventaire des engagements conditionnels
 - fonds de tiers gérés par la commune
 - Annexe au bilan

1.

Message introductif



COMPTES 2021

Message du Conseil municipal

Monsieur le Président,
Mesdames et Messieurs les Conseillers généraux,

Conformément aux dispositions de la loi sur les communes du 5 février 2004 (articles 17 et 31), nous avons le plaisir de soumettre à votre approbation les comptes de la Commune d'Ayent pour l'année 2021.

L'Exécutif communal a approuvé les comptes lors de sa séance du 14 avril 2022.

Les comptes de l'exercice ont été auditionnés par la fiduciaire GEFIMA SA à Sion. Le rapport succinct du réviseur est annexé au présent fascicule.

Par le présent message, nous vous communiquons nos commentaires selon l'article 30 de l'Ordonnance sur la gestion financière des communes.

1. Introduction

L'économie suisse a fait montre de résilience en 2021 malgré la pandémie de COVID 19 qui a représenté une source d'incertitudes sur l'évolution de l'économie. Les mesures de soutien déployées par les autorités fédérales ont contribué à protéger l'emploi et à soutenir les revenus des pme et des ménages. Certains secteurs et certaines catégories de population ont été durement touchés ; ceci dit, notre économie nationale et locale s'en tire plus tôt bien au vu des craintes légitimes qui furent les nôtres depuis le début de la pandémie.

L'économie du canton du Valais a enregistré une croissance supérieure à la moyenne suisse en raison de la forte demande des produits pharmaceutiques ; l'industrie chimique-pharmaceutique a connu une forte croissance (40.1%). L'industrie des biens d'investissement s'est également bien relevée de la pandémie avec une croissance de 13.7%.

Au niveau de notre économie communale, il faut relever l'impact positif du regain d'intérêt pour l'achat d'immobilier en montagne. Cela se traduit par des entrées fiscales supérieures à la moyenne dans le cadre des impôts sur le droit de mutation et des gains immobiliers. Cela compense la petite diminution des entrées fiscales des personnes physiques et morales (entreprises).

L'impact de l'augmentation du coût de l'électricité ne se traduit pas encore dans nos comptes 2021. Ce sera le cas pour les prochaines années.

2. Considérations générales

2.1. Résultat

Avec des recettes de fonctionnement de CHF 24'570'748.64 et des charges de fonctionnement de CHF 24'853'768.36, les comptes 2021 enregistrent une diminution de la fortune nette au bilan de CHF 283'019.72, contre une diminution de CHF 1'127'714.00 au budget 2021 et une augmentation de CHF 80'487.15 en 2020.

2.2. Indicateurs financiers

Nous vous donnons ci-après un aperçu des indicateurs financiers qui résument la position de la Commune par rapport aux ratios fixés par l'Etat :

Degré d'autofinancement (autofinancement en % de l'investissement net)

En 2021, les investissements nets de CHF 4'427'369.07 représentent 155.71 % de la marge d'autofinancement qui se monte à CHF 2'843'330.15. La valeur indicative de 64.2 % est considéré comme satisfaisante (à court terme). Sur deux ans (2020-2021), la moyenne du degré d'autofinancement se situe à 64.8 %.

Capacité d'autofinancement (autofinancement en % des revenus financiers)

Avec une valeur de 12.6 % (14.0 % pour 2020), le résultat est qualifié de satisfaisant.

Taux des amortissements ordinaires (amortissement en % du patrimoine administratif à amortir)

Selon l'art. 51 al. 1 de l'Ordonnance sur la gestion financière des communes, les communes doivent amortir annuellement au minimum 10 % de leur patrimoine administratif.

En 2021, les amortissements effectués se situent à 10.4 %.

Fortune nette/Endettement net par habitant

Au 31.12.2021, la dette nette par habitant est en augmentation à CHF 631.00 contre une dette nette de CHF 259.00 en 2020 soit une augmentation de la dette de CHF 372.00. La moyenne sur deux ans représente une dette nette par habitant de CHF 446.00.

Taux du volume de la dette brute (dette brute en % des revenus financiers)

Le taux du volume de la dette brute constitue un indicateur important. Il exprime le volume de la dette brute par rapport aux revenus courants de la commune.

Plus ce volume est élevé, plus la situation de la commune est critique. Cet indicateur complète l'information fournie par celui relatif à la fortune/endettement net par habitant.

Selon les comptes 2021, le taux de volume de la dette brute est de 81.9 % (71.1 % en 2020) et qualifié de très bon.

2.3. Evolution des engagements de la fortune nette

Après deux années d'augmentation, la fortune nette de la commune a diminué, pour atteindre CHF 25'193'843.09 au 31 décembre 2021. Le budget 2020 prévoyait, quant à lui, une diminution de celle-ci de CHF 1'127'714.00.

Les tableaux indicateurs sont commentés au chapitre 2 « indicateurs financiers ».

3. Compte de fonctionnement

Les comptes 2021 de la Commune dégagent une marge d'autofinancement de CHF 2'843'330.15. Pour comparaison, le budget 2021 prévoyait une marge de

CHF 2'366'786.00 et les comptes 2020 ont bouclé sur une marge d'autofinancement de CHF 3'246'956.50.

3.1. Administration générale

Le total des charges de l'administration générale se monte à CHF 3'154'837.50 au 31 décembre 2021 pour des recettes à CHF 1'691'156.40. En comparaison, les comptes 2020 ont bouclé avec des charges de CHF 2'928'602.08 et des recettes pour CHF 1'578'317.75. Quant au budget 2021, il prévoyait des charges pour CHF 2'900'450.00 et des recettes pour CHF 1'481'700.00.

3.2. Sécurité publique

Le total des charges « sécurité publique », après déduction des recettes, se monte à CHF 999'082.51 au 31 décembre 2021. En comparaison, le budget 2021 prévoyait des charges pour CHF 1'134'900.00 et 2020 a bouclé sur un total de CHF 1'028'660.25. L'exercice 2021 enregistre une diminution des charges de l'ordre de CHF 132'452.75 par rapport au budget 2021 et une augmentation de charges de CHF 27'330.30 en comparaison de 2020.

3.3. Enseignement

L'évolution des coûts, pour ce dicastère, est à imputer à la variation du nombre d'élèves inscrit en primaire ou au cycle d'orientation et à l'augmentation du coût moyen par élève qui passe de CHF 3'440.00 en 2020 à CHF 3'570.00 en 2021.

- Pour le primaire : 319 élèves
- Pour le cycle d'orientation : 114 élèves

En 2021, les coûts de l'instruction public sont en augmentation avec un total des charges de CHF 3'089'633.71. Au budget 2021, les charges prévues s'élevaient à CHF 2'948'300.00 et à CHF 3'059'547.79 au 31 décembre 2020.

3.4. Culture, loisirs et culte

Le total des charges « cultures, loisirs et culte » s'élèvent à CHF 816'731.60 contre CHF 825'250.00 au budget 2021 et CHF 766'242.00 en 2020.

3.5. Santé et prévoyance sociale

La plupart des comptes de santé et prévoyance sociale sont des charges liées dont la facture finale est transmise par le Service de l'action sociale.

Le compte des coûts liés au Coronavirus se monte à CHF 39'036.15, soit :

- 3^{ème} bus navette CHF 31'680.00
- Participation cinéma open air CHF 6'000.00
- Financement local test Covid Anzère CHF 2'510.00
- Divers (gel, masques, ...) CHF 3'556.15
- Part de tiers CHF 4'710.00

La participation communale de l'assurance maladie a diminué de CHF 19'715.00 par rapport aux comptes 2020.

L'aide sociale a diminué de CHF 132'194.00 par rapport à l'année 2020. Vu que la facture 2021 de l'Etat du Valais n'est pas encore transmise, une provision du solde par rapport aux budgets 2021 a été effectuée.

Le total des charges « Santé » se monte à CHF 513'080.95 en 2021 contre CHF 432'100.00 inscrit au budget 2021 et CHF 1'270'507.45 au 31.12.2020.

Le total des charges « Prévoyance sociale » se monte à CHF 2'236'241.51 contre CHF 2'128'000.00 au budget 2021 et CHF 2'249'734.55 au 31.12.2020.

3.6. Trafic

Après déduction des recettes, le total des charges s'élève à CHF 2'165'965.49 à fin 2021, contre respectivement CHF 1'740'300.00 inscrit au budget 2021 et CHF 1'768'729.54 en 2020.

3.7. Protection et aménagement de l'environnement

Les services des eaux, des eaux usées et de traitement des déchets sont des services autofinancés.

- Eau potable : prélèvement sur financement spécial de CHF 86'485.22
- Eaux usées : attribution au financement spécial de CHF 220'813.05
- Traitement des déchets : prélèvement sur financement spécial de CHF 51'748.32

Le total des charges se monte à CHF 2'647'420.99 contre CHF 2'445'822.59 de recettes soit un coût de CHF 201'598.40 pour ce dicastère. En comparaison, le budget 2021 prévoyait un coût de CHF 266'100.00 et il s'est élevé à CHF 178'949.35 en 2020.

3.8. Economie publique

Dès 2021, les consortages Frisses-Signése et Sous le Château sont réunis dans les comptes de la commune sous le nom « Irrigation du Vignoble ». Il s'agit de comptes autofinancés

Pour le Tourisme, les frais à charge de la commune pour la suite des contrôles et de la mise en place de la taxe de séjour s'élèvent à CHF 37'980.10 en 2021 en comparaison de CHF 96'955.05 en 2020.

En 2021, le total des charges se monte à CHF 3'679'938.50 pour CHF 2'811'609.19 de recettes soit une perte pour ce dicastère de CHF 868'329.31. En comparaison, la perte au budget 2021 s'élevait à CHF 977'500.00 et en 2020 CHF 759'087.97.

3.9. Finances et impôts

Les pertes sur débiteurs représentent une charge de CHF 367'876.50 en 2021 par rapport à un budget de CHF 200'000.00 et de CHF 256'557.60 au 31.12.2020.

L'impôt sur les prestations en capital, toujours difficile de budgétiser, s'élève en 2021 à CHF 212'568.08.

L'impôt sur les droits de mutation, inscrit au budget 2021 pour CHF 220'000.00, s'élève au 31.12.2021 à CHF 531'463.80 soit en augmentation de CHF 173'185.60 par rapport à 2020.

L'impôt des personnes morales s'élève à CHF 747'866.75.

Le total des recettes s'élève à CHF 15'320'727.82 contre CHF 3'249'402.96 de charges soit un excédent de revenus de CHF 12'071'324.86 contre CHF 10'743'486.00 au budget 2021 et CHF 12'512'151.38 en 2020.

4. Compte des investissements

CHF 4'427'369.07 d'investissements nets ont été réalisés durant l'exercice 2021.

Les principaux investissements se rapportent aux objets suivants (montant net) :

• Achat de bien-fonds	CHF 2'287'555.00
○ Provision achat terrain Swisspeak	
• Chauffage à distance St-Romain	CHF 50'300.00
• Véhicules	CHF 109'200.00
• Assainissement sismique CO	CHF 150'000.00
• Rénovations chemins	CHF 94'600.00
• Eclairage public	CHF 143'800.00
• Route de la Villa	CHF 500'000.00
• Route des Eperviers, Anzère	CHF 100'900.00
• Route Roa du Dômo	CHF 250'000.00
• Captage Combe des Andins	CHF 195'100.00
• Réfection des conduites des villages	CHF 72'000.00
• Station de filtration de Probon	CHF 136'800.00
• Réfection des torrents	CHF 437'000.00

Certains projets prévus n'ont pas été concrétisés, soit :

• Acquisition de terrains pour zone intérêt public	CHF 500'000.00
• Nouveau locaux de la structure d'accueil	CHF 2'050'000.00
• STEP	CHF 420'000.00
• Centre de tri	CHF 640'000.00
• Panneaux photovoltaïques et thermiques	CHF 400'000.00

5. Bilan

Le bilan comparé au 31 décembre 2021 est le suivant :

Aperçu du bilan et du financement		Etat 31.12.2020	Etat 31.12.2021
1	Actif	47'261'382.06	49'064'358.00
	Patrimoine financier	15'392'985.20	15'808'456.72
10	Disponibilités	5'981'402.15	6'958'514.73
11	Avoirs	6'729'339.68	5'733'515.83
12	Placements	557'012.00	540'312.00
13	Actifs transitoires	2'125'231.37	2'576'114.16
	Patrimoine administratif	31'863'290.45	33'164'309.65
14	Investissements propres	24'569'241.95	26'004'699.80
15	Prêts et participations permanentes	7'294'048.50	7'159'609.85
16	Subventions d'investissement	-	-
17	Autres dépenses activables	-	-
	Financements spéciaux	5'106.41	91'591.63
18	Avances aux financements spéciaux	5'106.41	91'591.63
	Découvert	-	-
19	Découvert du bilan	-	-
2	Passif	47'261'382.06	49'064'358.00
	Engagement	16'451'839.75	18'416'947.28
20	Engagements courants	2'565'068.95	1'787'614.07
21	Dettes à court terme	-	-313.00
22	Dettes à moyen et à long terme	10'020'000.00	9'710'000.00
23	Engagements envers des entités particulières	-	-
24	Provisions	3'724'008.97	6'764'511.33
25	Passifs transitoires	142'761.83	155'134.88
	Financements spéciaux	5'332'679.50	5'453'567.63
28	Engagements envers les financements spéciaux	5'332'679.50	5'453'567.63
	Fortune	25'476'862.81	25'193'843.09
29	Fortune nette	25'476'862.81	25'193'843.09

Evolution de la fortune

La fortune nette de la Municipalité a diminué de CHF 283'019.72 pour s'élever à CHF 25'193'843.09.

6. Annexes au bilan

6.1. Crédits d'engagement

Conformément à l'art. 77 de la loi sur les communes, le crédit d'engagement autorise l'autorité exécutive à procéder, pour l'objectif visé, à des engagements financiers jusqu'au montant fixé.

Au 31 décembre 2021, le crédit d'engagement de CHF4'500'000,00 autorisé en 2018 par le Conseil général pour le soutien à la réalisation d'une résidence touristique à Anzère a été utilisé à hauteur de CHF 4'360'445.80.

Le montant utilisé en 2021 concerne la provision pour l'achat des terrains Swisspeak d'une montant de 2,3 millions de francs.

L'autorisation de construire a été délivrée en date du 30 décembre 2019 par la Commission cantonale de constructions ; elle est en force.

Si le projet se réalise, l'autorisation de construire sera repris par la société Mountain Resort Fund SICAV et la Commune récupérera sa mise de fonds pour l'autorisation de construire. Dans le cas contraire, cet investissement sera perdu.

Le crédit d'engagement ouvert reste à disposition de l'exécutif pour le but fixer.

6.2. Crédits supplémentaires

L'ordonnance sur la gestion financière sur les Communes du 16 juin 2004 a été modifiée le 26 septembre 2012. Cette modification a introduit un nouvel art. 69quinquies sur les crédits supplémentaires

Extrait de l'ordonnance

Art. 69quinquies 2 *Crédit supplémentaire*

1 Si un crédit budgétaire est insuffisant pour remplir la tâche prévue, un crédit supplémentaire doit être demandé. Un crédit supplémentaire est décidé pour les dépenses urgentes ou fixées dans une loi ou couvertes dans le même exercice par des recettes correspondantes.

2 Le Conseil communal est compétent pour décider un crédit supplémentaire.

3 Demeure réservée l'approbation du conseil général dans la mesure où le crédit supplémentaire dépasse dix pour cent de la rubrique budgétée et 50'000 francs.

4 L'assemblée primaire est informée des crédits supplémentaires supérieurs à 50'000 francs décidés par le Conseil communal.

Comme lors de l'exercice précédent, les crédits supplémentaires liés aux amortissements et les imputations internes ne sont pas répertoriés.

La liste détaillée et les écarts sont commentés au chapitre 2 "crédits supplémentaires 2020".

7. Conclusions

Les comptes 2021 affichent un résultat positif par rapport à l'incidence sur l'économie du Covid-19.

La situation saine de nos finances permettra d'aborder avec sérénité l'année 2022, de planifier les investissements indispensables au maintien à niveau de nos infrastructures, à la création de celles manquantes en étroite collaboration avec les instances cantonales. Une fortune nette de plus de frs 25mio et un endettement faible nous permet d'envisager un cycle d'investissements avec sérénité.

Le Conseil communal poursuivra son travail en restant attentif aux besoins actuels et futurs de la collectivité et aussi à maintenir un équilibre des finances communales.

L'Exécutif communal vous demande d'approuver les comptes 2021.

Nous vous remercions pour votre collaboration et vous présentons, Monsieur le Président du Conseil général, Mesdames et Messieurs les Conseillères et Conseillers généraux, nos plus respectueuses salutations.

COMMUNE D'AYENT

Christophe Beney

Président en charge des finances

2.

**Aperçu des principaux
éléments du compte annuel**

Aperçu du compte administratif	Compte 2020	Budget 2021	Compte 2021
--------------------------------	----------------	----------------	----------------

Compte de fonctionnement				
Résultat avant amortissements comptables				
Charges financières	- CHF	21'783'148.30	20'937'650.00	21'727'418.49
Revenus financiers	+ CHF	25'030'104.80	23'304'436.00	24'570'748.64
Marge d'autofinancement (négative)	= CHF	-	-	-
Marge d'autofinancement	= CHF	3'246'956.50	2'366'786.00	2'843'330.15
Résultat après amortissements comptables				
Marge d'autofinancement (négative)	- CHF	-	-	-
Marge d'autofinancement	+ CHF	3'246'956.50	2'366'786.00	2'843'330.15
Amortissements ordinaires	- CHF	2'937'970.35	3'194'500.00	3'026'349.87
Amortissements complémentaires	- CHF	228'499.00	300'000.00	100'000.00
Amortissement du découvert au bilan	- CHF	-	-	-
Excédent de charges	= CHF	-	1'127'714.00	283'019.72
Excédent de revenus	= CHF	80'487.15	-	-

Compte des investissements				
Dépenses	+ CHF	7'515'518.75	10'356'300.00	5'655'610.87
Recettes	- CHF	2'538'800.45	1'198'200.00	1'228'241.80
Investissements nets	= CHF	4'976'718.30	9'158'100.00	4'427'369.07
Investissements nets (négatifs)	= CHF	-	-	-

Financement				
Marge d'autofinancement (négative)	- CHF	-	-	-
Marge d'autofinancement	+ CHF	3'246'956.50	2'366'786.00	2'843'330.15
Investissements nets	- CHF	4'976'718.30	9'158'100.00	4'427'369.07
Investissements nets (négatifs)	+ CHF	-	-	-
Insuffisance de financement	= CHF	1'729'761.80	6'791'314.00	1'584'038.92
Excédent de financement	= CHF	-	-	-

Aperçu du compte annuel		Compte 2020		Budget 2021		Compte 2021	
Compte de fonctionnement		Charges	Revenus	Charges	Revenus	Charges	Revenus
Total des charges (amortissements inclus)		24'949'617.65		24'432'150.00		24'853'768.36	
Total des revenus			25'030'104.80		23'304'436.00		24'570'748.64
Excédent de revenus		80'487.15		-		-	
Excédent de charges			-		1'127'714.00		283'019.72
Total		25'030'104.80	25'030'104.80	24'432'150.00	24'432'150.00	24'853'768.36	24'853'768.36
Compte des investissements		Dépenses	Recettes	Dépenses	Recettes	Dépenses	Recettes
Total des dépenses reportées au bilan		7'515'518.75		10'356'300.00		5'655'610.87	
Total des recettes reportées au bilan			2'538'800.45		1'198'200.00		1'228'241.80
Investissements nets 3)			4'976'718.30		9'158'100.00		4'427'369.07
Total		7'515'518.75	7'515'518.75	10'356'300.00	10'356'300.00	5'655'610.87	5'655'610.87
Financement							
Report des investissements nets		4'976'718.30		9'158'100.00		4'427'369.07	
Report des amortissements ordinaires du patrimoine administratif			2'937'970.35		3'194'500.00		3'026'349.87
Report des amortissements complémentaires du patrimoine administratif			228'499.00		300'000.00		100'000.00
Report des amortissements du découvert du bilan			-		-		-
Excédent de revenus du compte de fonctionnement			80'487.15		-		-
Excédent de charges du compte de fonctionnement		-		1'127'714.00		283'019.72	
Excédent de financement		-		-		-	
Insuffisance de financement			1'729'761.80		6'791'314.00		1'584'038.92
Total		4'976'718.30	4'976'718.30	10'285'814.00	10'285'814.00	4'710'388.79	4'710'388.79
Modification du capital							
Report de l'excédent de financement			-		-		-
Report de l'insuffisance de financement		1'729'761.80		6'791'314.00		1'584'038.92	
Report des dépenses d'investissement au bilan			7'515'518.75		10'356'300.00		5'655'610.87
Report des recettes d'investissement au bilan		2'538'800.45		1'198'200.00		1'228'241.80	
Report des amortissements au bilan		3'166'469.35		3'494'500.00		3'126'349.87	
Augmentation de la fortune nette		80'487.15		-		-	
Diminution de la fortune nette			-		1'127'714.00		283'019.72
Total		7'515'518.75	7'515'518.75	11'484'014.00	11'484'014.00	5'938'630.59	5'938'630.59

3) Remarque: si négatif = excédent de recettes du compte des investissements

Aperçu du bilan et du financement		Etat 31.12.2020	Etat 31.12.2021	Provenance des fonds	Emploi de fonds
1	Actif	47'261'382.06	49'064'358.00	(diminution des actifs, augmentation des passifs)	(augmentation des actifs, diminution des passifs)
	Patrimoine financier	15'392'985.20	15'808'456.72		
10	Disponibilités	5'981'402.15	6'958'514.73	-	977'112.58
11	Avoirs	6'729'339.68	5'733'515.83	995'823.85	-
12	Placements	557'012.00	540'312.00	16'700.00	-
13	Actifs transitoires	2'125'231.37	2'576'114.16	-	450'882.79
	Patrimoine administratif	31'863'290.45	33'164'309.65		
14	Investissements propres	24'569'241.95	26'004'699.80		
15	Prêts et participations permanentes	7'294'048.50	7'159'609.85		
16	Subventions d'investissement	-	-		
17	Autres dépenses activables	-	-		
	Financements spéciaux	5'106.41	91'591.63		
18	Avances aux financements spéciaux	5'106.41	91'591.63	-	86'485.22
	Découvert	-	-		
19	Découvert du bilan	-	-		
2	Passif	47'261'382.06	49'064'358.00		
	Engagement	16'451'839.75	18'416'947.28		
20	Engagements courants	2'565'068.95	1'787'614.07	-	777'454.88
21	Dettes à court terme	-	-313.00	-	313.00
22	Dettes à moyen et à long terme	10'020'000.00	9'710'000.00	-	310'000.00
23	Engagements envers des entités particulières	-	-	-	-
24	Provisions	3'724'008.97	6'764'511.33	3'040'502.36	-
25	Passifs transitoires	142'761.83	155'134.88	12'373.05	-
	Financements spéciaux	5'332'679.50	5'453'567.63		
28	Engagements envers les financements spéciaux	5'332'679.50	5'453'567.63	120'888.13	-
	Fortune	25'476'862.81	25'193'843.09		
29	Fortune nette	25'476'862.81	25'193'843.09		
	Excédent de financement du compte administratif			-	
	Insuffisance de financement du compte administratif				1'584'038.92
				4'186'287.39	4'186'287.39

Compte de fonctionnement selon les tâches	Compte 2020		Budget 2021		Compte 2021	
	Charges	Revenus	Charges	Revenus	Charges	Revenus
0 Administration générale	2'928'602.08	1'578'317.75	2'900'450.00	1'481'700.00	3'154'837.50	1'691'156.40
1 Sécurité publique	1'450'616.95	421'956.70	1'610'400.00	475'500.00	1'477'947.25	478'864.74
2 Enseignement et formation	3'208'845.29	149'297.50	3'151'300.00	203'000.00	3'252'314.41	162'680.70
3 Culture, loisirs et culte	793'322.30	27'080.30	844'700.00	19'450.00	835'718.30	18'986.70
4 Santé	1'270'507.45	-	432'100.00	-	513'080.95	-
5 Prévoyance sociale	3'499'077.00	1'249'342.45	3'459'300.00	1'331'300.00	3'714'646.90	1'478'405.39
6 Trafic	1'916'519.75	147'790.21	1'945'300.00	205'000.00	2'328'460.60	162'495.11
7 Protection et aménagement de l'environnement, yc eau, égouts, déchets	2'557'423.31	2'378'473.96	2'484'500.00	2'218'400.00	2'647'420.99	2'445'822.59
8 Economie publique, yc services industriels	3'733'157.80	2'974'148.83	3'831'700.00	2'854'200.00	3'679'938.50	2'811'609.19
9 Finances et impôts	3'591'545.72	16'103'697.10	3'772'400.00	14'515'886.00	3'249'402.96	15'320'727.82
Total des charges et des revenus	24'949'617.65	25'030'104.80	24'432'150.00	23'304'436.00	24'853'768.36	24'570'748.64
Excédent de charges		-		1'127'714.00		283'019.72
Excédent de revenus	80'487.15		-		-	

Compte de fonctionnement selon les natures

Compte 2020

Budget 2021

Compte 2021

	Compte 2020		Budget 2021		Compte 2021	
	Charges	Revenus	Charges	Revenus	Charges	Revenus
30 Charges de personnel	4'951'499.45		5'047'750.00		5'448'455.35	
31 Biens, services et marchandises	6'482'971.42		5'664'400.00		5'755'195.84	
32 Intérêts passifs	22'466.51		172'900.00		151'453.84	
33 Amortissements	3'183'769.35		3'494'500.00		3'145'332.52	
34 Parts à des contributions sans affectation	102'374.10		65'000.00		88'945.15	
35 Dédommagements versés à des collectivités publiques	536'188.40		493'600.00		545'422.10	
36 Subventions accordées	7'704'484.59		7'621'600.00		7'595'139.31	
37 Subventions redistribuées	274'469.90		250'000.00		251'386.20	
38 Attributions aux financements spéciaux	125'631.93		131'900.00		220'813.05	
39 Imputations internes	1'565'762.00		1'490'500.00		1'651'625.00	
40 Impôts		14'347'060.91		12'937'200.00		13'698'737.59
41 Patentes et concessions		968'016.60		1'024'000.00		1'033'062.05
42 Revenus des biens		449'868.04		376'900.00		397'571.37
43 Contributions		6'134'822.19		5'984'150.00		6'087'664.99
44 Parts à des recettes et contributions sans affectation		412'351.00		294'486.00		304'578.55
45 Restitutions de collectivités publiques		45'279.60		70'500.00		51'544.95
46 Subventions		790'169.30		826'900.00		908'167.80
47 Subventions à redistribuer		274'469.90		250'000.00		251'386.20
48 Prélèvements sur les financements spéciaux		42'305.26		49'800.00		186'410.14
49 Imputations internes		1'565'762.00		1'490'500.00		1'651'625.00
Total des charges et des revenus	24'949'617.65	25'030'104.80	24'432'150.00	23'304'436.00	24'853'768.36	24'570'748.64
Excédent de charges		-		1'127'714.00		283'019.72
Excédent de revenus	80'487.15		-		-	

Compte des investissements selon les tâches

Compte 2020

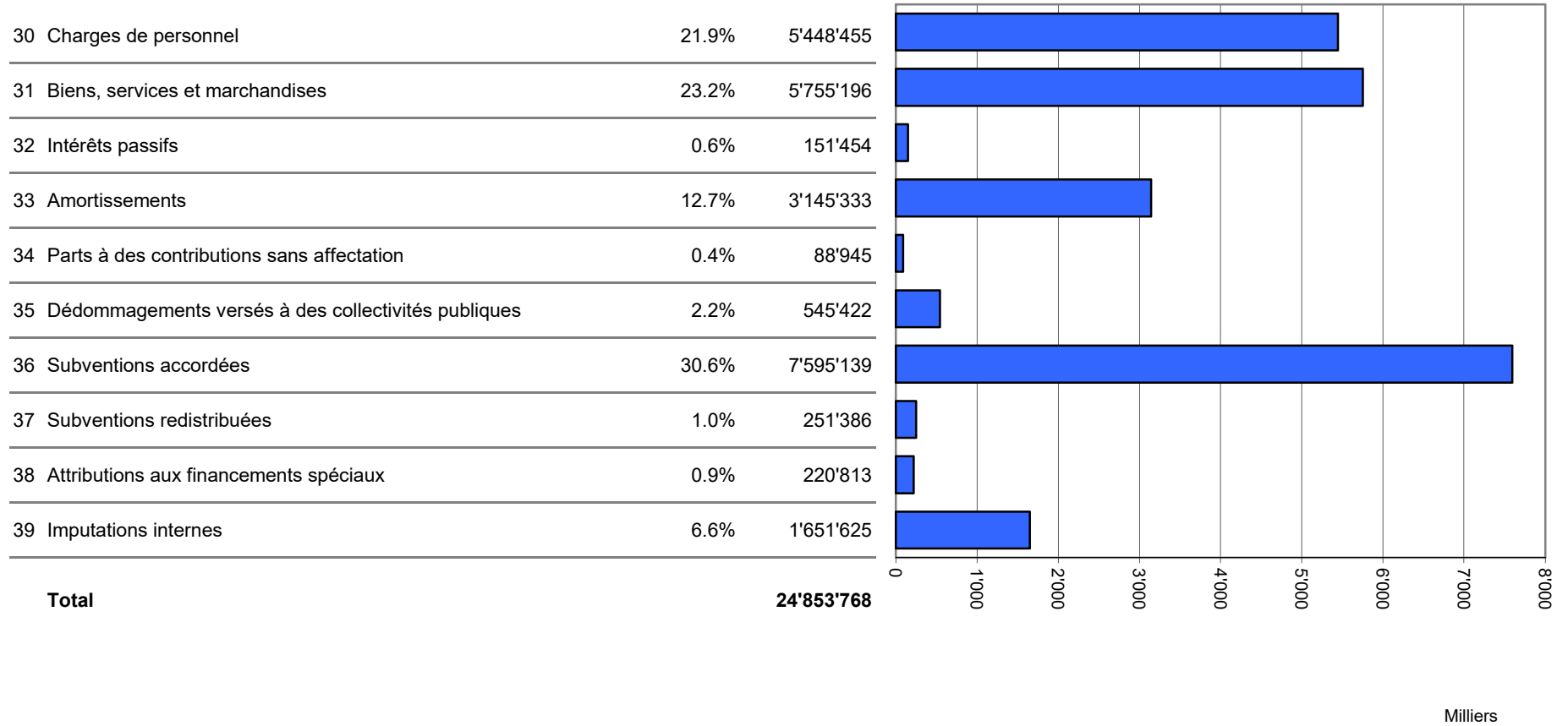
Budget 2021

Compte 2021

	Compte 2020		Budget 2021		Compte 2021	
	Dépenses	Recettes	Dépenses	Recettes	Dépenses	Recettes
0 Administration générale	2'276'363.95	-	2'955'400.00	35'200.00	2'447'036.45	35'211.75
1 Sécurité publique	40'407.70	26'059.05	-	-	-	-
2 Enseignement et formation	-	-	210'000.00	50'000.00	219'181.40	50'000.00
3 Culture, loisirs et culte	78'781.40	-	215'000.00	-	94'615.90	-
4 Santé	3'811.35	-	3'800.00	-	4'219.45	-
5 Prévoyance sociale	138'598.80	-	2'096'800.00	-	-56'166.55	-
6 Trafic	1'403'833.30	-	1'165'000.00	30'000.00	1'171'929.65	40'736.15
7 Protection et aménagement de l'environnement, yc eau, égouts, déchets	3'036'015.00	1'380'409.40	3'119'300.00	1'047'000.00	1'696'350.45	1'067'855.25
8 Economie publique, yc services industriels	247'697.25	93'332.00	586'000.00	-	78'444.12	-
9 Finances et impôts	290'010.00	1'039'000.00	5'000.00	36'000.00	-	34'438.65
Total des dépenses et des recettes	7'515'518.75	2'538'800.45	10'356'300.00	1'198'200.00	5'655'610.87	1'228'241.80
Excédent de dépenses		4'976'718.30		9'158'100.00		4'427'369.07
Excédent de recettes	-		-		-	

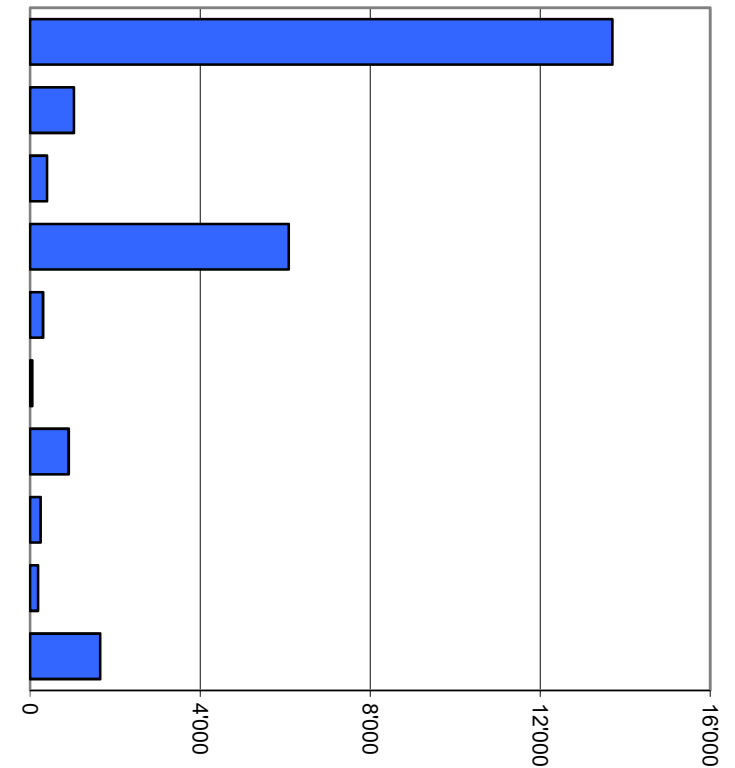
Compte des investissements selon les natures	Compte 2020		Budget 2021		Compte 2021	
	Dépenses	Recettes	Dépenses	Recettes	Dépenses	Recettes
50 Investissements propres	7'203'988.00		10'282'400.00		5'574'792.92	
52 Prêts et participations permanentes	290'010.00		5'000.00		-	
56 Subventions accordées	21'520.75		68'900.00		80'817.95	
57 Subventions redistribuées	-		-		-	
58 Autres dépenses activables	-		-		-	
60 Transferts au patrimoine financier		-		-		-
61 Contributions de tiers		146'328.65		160'000.00		244'724.95
62 Remboursement de prêts et participations permanentes		1'039'000.00		36'000.00		34'438.65
63 Facturation à des tiers		-		-		-
64 Remboursement de subventions acquises		-		-		-
66 Subventions acquises		1'353'471.80		1'002'200.00		949'078.20
67 Subventions à redistribuer		-		-		-
Total des dépenses et des recettes	7'515'518.75	2'538'800.45	10'356'300.00	1'198'200.00	5'655'610.87	1'228'241.80
Excédent de dépenses		4'976'718.30		9'158'100.00		4'427'369.07
Excédent de recettes		-		-		-

Comptes de fonctionnement selon les natures, charges



Comptes de fonctionnement selon les natures, revenus

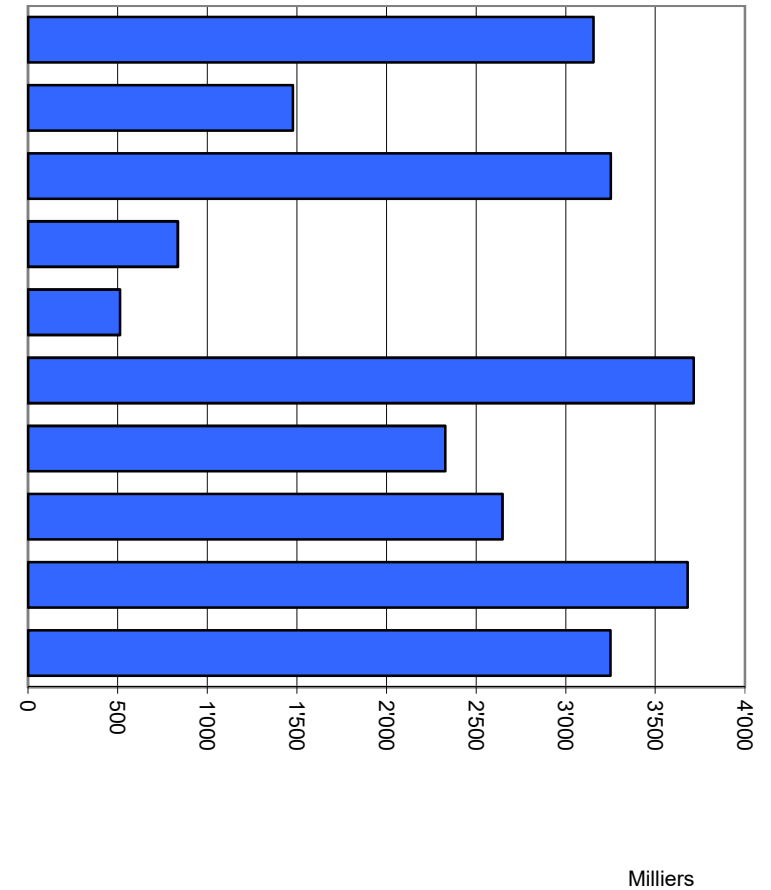
40 Impôts	55.8%	13'698'738
41 Patentes et concessions	4.2%	1'033'062
42 Revenus des biens	1.6%	397'571
43 Contributions	24.8%	6'087'665
44 Parts à des recettes et contributions sans affectation	1.2%	304'579
45 Restitutions de collectivités publiques	0.2%	51'545
46 Subventions	3.7%	908'168
47 Subventions à redistribuer	1.0%	251'386
48 Prélèvements sur les financements spéciaux	0.8%	186'410
49 Imputations internes	6.7%	1'651'625
Total		24'570'749



Milliers

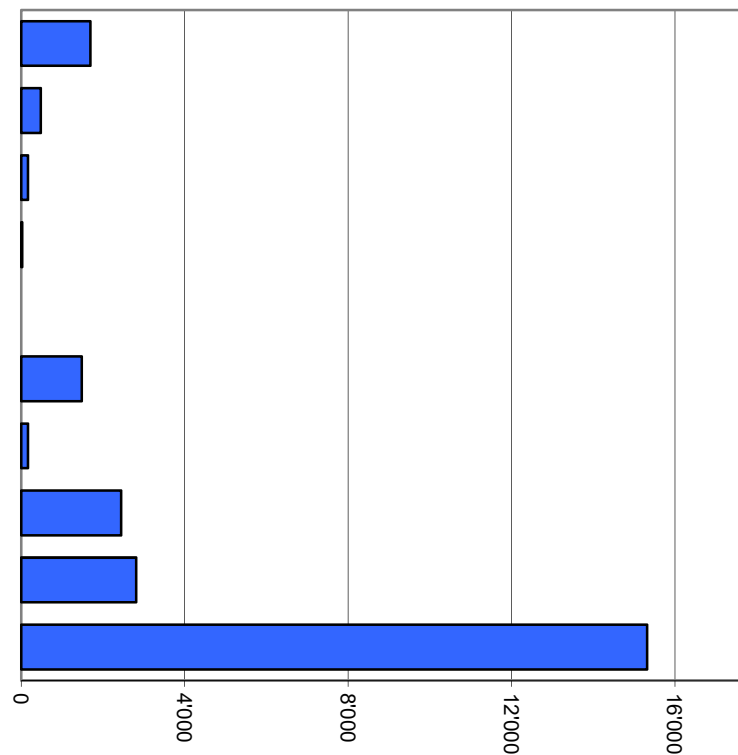
Comptes de fonctionnement selon les tâches, charges

0	Administration générale	12.7%	3'154'838
1	Sécurité publique	5.9%	1'477'947
2	Enseignement et formation	13.1%	3'252'314
3	Culture, loisirs et culte	3.4%	835'718
4	Santé	2.1%	513'081
5	Prévoyance sociale	14.9%	3'714'647
6	Trafic	9.4%	2'328'461
7	Protection et aménagement de l'environnement, yc eau, égouts, déchets	10.7%	2'647'421
8	Economie publique, yc services industriels	14.8%	3'679'939
9	Finances et impôts	13.1%	3'249'403
Total			24'853'768



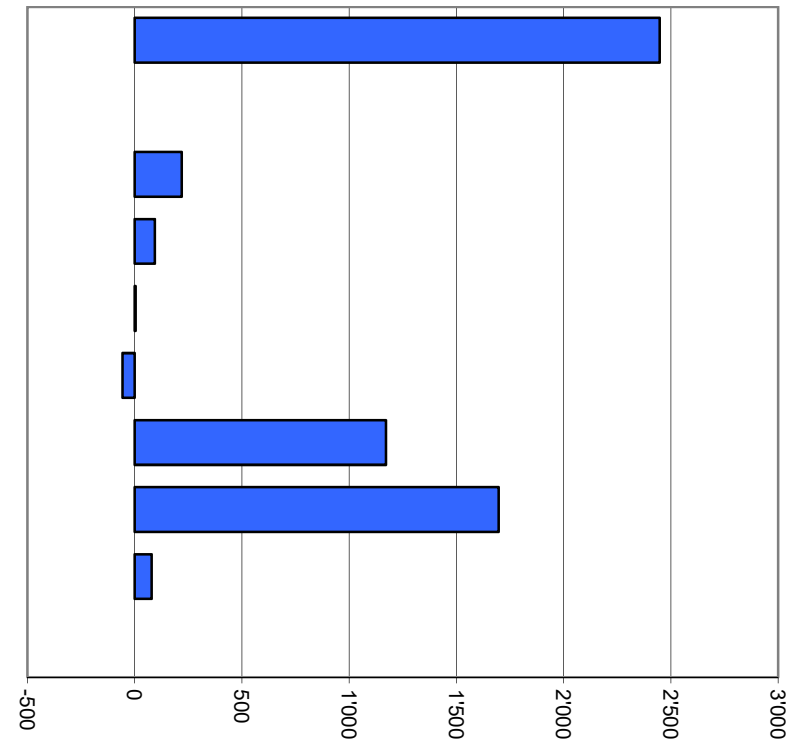
Comptes de fonctionnement selon les tâches, revenus

0	Administration générale	6.9%	1'691'156
1	Sécurité publique	1.9%	478'865
2	Enseignement et formation	0.7%	162'681
3	Culture, loisirs et culte	0.1%	18'987
4	Santé	0.0%	0
5	Prévoyance sociale	6.0%	1'478'405
6	Trafic	0.7%	162'495
7	Protection et aménagement de l'environnement, yc eau, égouts, déchets	10.0%	2'445'823
8	Economie publique, yc services industriels	11.4%	2'811'609
9	Finances et impôts	62.4%	15'320'728
Total			24'570'749



Comptes des investissements selon les tâches, dépenses

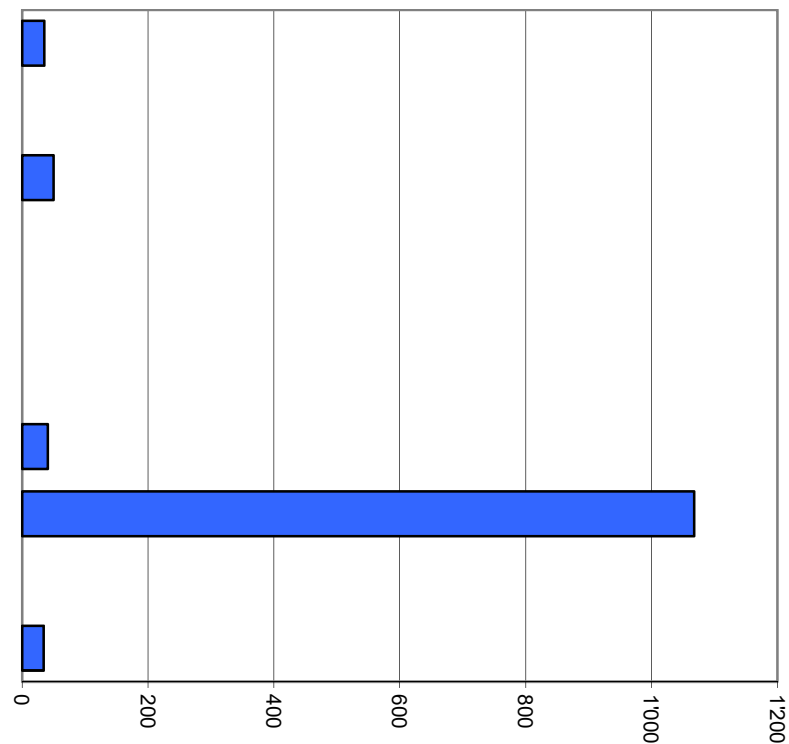
0	Administration générale	43.3%	2'447'036
1	Sécurité publique	0.0%	0
2	Enseignement et formation	3.9%	219'181
3	Culture, loisirs et culte	1.7%	94'616
4	Santé	0.1%	4'219
5	Prévoyance sociale	-1.0%	-56'167
6	Trafic	20.7%	1'171'930
7	Protection et aménagement de l'environnement, yc eau, égouts, déchets	30.0%	1'696'350
8	Economie publique, yc services industriels	1.4%	78'444
9	Finances et impôts	0.0%	0
Total			5'655'611



Milliers

Comptes des investissements selon les tâches, recettes

0	Administration générale	2.9%	35'212
1	Sécurité publique	0.0%	0
2	Enseignement et formation	4.1%	50'000
3	Culture, loisirs et culte	0.0%	0
4	Santé	0.0%	0
5	Prévoyance sociale	0.0%	0
6	Trafic	3.3%	40'736
7	Protection et aménagement de l'environnement, yc eau, égouts, déchets	86.9%	1'067'855
8	Economie publique, yc services industriels	0.0%	0
9	Finances et impôts	2.8%	34'439
Total			1'228'242



Milliers

1. Degré d'autofinancement (I1)		MCH	2020	2021	Moyenne
Excédent de revenus du compte de fonctionnement		+ CHF	80'487.15	-	40'243.58
Excédent de charges du compte de fonctionnement		- CHF	-	283'019.72	141'509.86
Amortissements du patrimoine administratif	331	+ CHF	2'937'970.35	3'026'349.87	2'982'160.11
Amortissements complémentaires du patrimoine administratif	332	+ CHF	228'499.00	100'000.00	164'249.50
Amortissement du découvert du bilan	333	+ CHF	-	-	-
Autofinancement		= CHF	3'246'956.50	2'843'330.15	3'045'143.33
Dépenses d'investissement reportées au bilan	5	+ CHF	7'515'518.75	5'655'610.87	6'585'564.81
Recettes d'investissement reportées au bilan	6	- CHF	2'538'800.45	1'228'241.80	1'883'521.13
Investissements nets		= CHF	4'976'718.30	4'427'369.07	4'702'043.69
Autofinancement x 100		=	65.2%	64.2%	64.8%
Investissements nets					

Valeurs indicatives

$I1 \geq 100\%$	5 - très bien
$80\% \leq I1 < 100\%$	4 - bien
$60\% \leq I1 < 80\%$	3 - satisfaisant (à court terme)
$0\% \leq I1 < 60\%$	2 - insuffisant
$I1 < 0\%$	1 - très mauvais

2. Capacité d'autofinancement (I2)		MCH	2020	2021	Moyenne
Excédent de revenus du compte de fonctionnement		+ CHF	80'487.15	-	40'243.58
Excédent de charges du compte de fonctionnement		- CHF	-	283'019.72	141'509.86
Amortissements du patrimoine administratif	331	+ CHF	2'937'970.35	3'026'349.87	2'982'160.11
Amortissements complémentaires du patrimoine administratif	332	+ CHF	228'499.00	100'000.00	164'249.50
Amortissement du découvert du bilan	333	+ CHF	-	-	-
Autofinancement		= CHF	3'246'956.50	2'843'330.15	3'045'143.33
Revenus du compte de fonctionnement	4	+ CHF	25'030'104.80	24'570'748.64	24'800'426.72
Subventions redistribuées	47	- CHF	274'469.90	251'386.20	262'928.05
Prélèvements sur les financements spéciaux	48	- CHF	42'305.26	186'410.14	114'357.70
Imputations internes	49	- CHF	1'565'762.00	1'651'625.00	1'608'693.50
Revenus financiers		CHF	23'147'567.64	22'481'327.30	22'814'447.47
Autofinancement x 100		=	14.0%	12.6%	13.3%
Revenus financiers					

Valeurs indicatives

I2 ≥ 20%	5 - très bien
15% ≤ I2 < 20%	4 - bien
8% ≤ I2 < 15%	3 - satisfaisant
0% ≤ I2 < 8%	2 - insuffisant
I2 < 0%	1 - très mauvais

3. Taux des amortissements ordinaires (I3)		MCH	2020	2021	Moyenne
Patrimoine administratif avant amortissements	+ CHF		35'029'759.80	36'290'659.52	35'660'209.66
Prêts et participations permanentes avant amortissements	- CHF		7'522'547.50	7'259'609.85	7'391'078.68
Patrimoine administratif à amortir	= CHF		27'507'212.30	29'031'049.67	28'269'130.99
Amortissements ordinaires du patrimoine administratif	3310 = CHF		2'937'970.35	3'026'349.87	2'982'160.11
Amortissements x 100		=	10.7%	10.4%	10.5%
Patrimoine administratif à amortir					

Valeurs indicatives

Amortissements ordinaires:

minimum 10 % du patrimoine administratif en application de l'art. 51, al. 1 de l'Ordonnance sur la gestion financière des communes du 16 juin 2004

I3 ≥ 10%	5 - amort. suffisants
8% ≤ I3 < 10%	4 - amort. moyens (à court terme)
5% ≤ I3 < 8%	3 - amort. faibles
2% ≤ I3 < 5%	2 - amort. insuffisants
I3 < 2%	1 - amort. nettement insuffisants

3.2 Taux global des amortissements		MCH	2020	2021	Moyenne
Patrimoine administratif avant amortissements		+ CHF	35'029'759.80	36'290'659.52	35'660'209.66
Prêts et participations permanentes avant amortissements		- CHF	7'522'547.50	7'259'609.85	7'391'078.68
Découvert (avant comptabilisation du résultat)	19	+ CHF	-	-	-
Patrimoine administratif + découvert à amortir		= CHF	27'507'212.30	29'031'049.67	28'269'130.99
Excédent de revenus du compte de fonctionnement		+ CHF	80'487.15	-	40'243.58
Excédent de charges du compte de fonctionnement		- CHF	-	283'019.72	141'509.86
Amortissements ordinaires sans prêts et participations	3310	+ CHF	2'937'970.35	3'026'349.87	2'982'160.11
Amortissements complémentaires sans prêts et participations	3320	+ CHF	-	-	-
Amortissement du découvert	333	+ CHF	-	-	-
Total des amortissements + solde compte de fonctionnement		= CHF	3'018'457.50	2'743'330.15	2'880'893.83
$\frac{(\text{Total des amortissements} + \text{solde cpte fonctionnement}) \times 100}{\text{Patrimoine administratif à amortir} + \text{découvert}}$		=	11.0%	9.4%	10.2%

Valeurs indicatives

Le résultat de cet indicateur devrait être équivalent ou supérieur à celui obtenu sous 3

4. Endettement net par habitant (I4)	MCH	2020	2021	Moyenne
Engagements courants	20 + CHF	2'565'068.95	1'787'614.07	2'176'341.51
Dettes à court terme	21 + CHF	-	-313.00	-156.50
Dettes à moyen et long termes	22 + CHF	10'020'000.00	9'710'000.00	9'865'000.00
Engagements envers des entités particulières	23 + CHF	-	-	-
Provisions	24 + CHF	3'724'008.97	6'764'511.33	5'244'260.15
Passifs transitoires	25 + CHF	142'761.83	155'134.88	148'948.36
Dette brute	= CHF	16'451'839.75	18'416'947.28	17'434'393.52
Ou				
Total des passifs	2 + CHF	47'261'382.06	49'064'358.00	48'162'870.03
Fortune nette	29 - CHF	25'476'862.81	25'193'843.09	25'335'352.95
Financements spéciaux	28 - CHF	5'332'679.50	5'453'567.63	5'393'123.57
Dette brute	= CHF	16'451'839.75	18'416'947.28	17'434'393.52
Disponibilités	10 CHF	5'981'402.15	6'958'514.73	6'469'958.44
Avoir	11 + CHF	6'729'339.68	5'733'515.83	6'231'427.76
Placements	12 + CHF	557'012.00	540'312.00	548'662.00
Actifs transitoires	13 + CHF	2'125'231.37	2'576'114.16	2'350'672.77
Patrimoine financier réalisable	= CHF	15'392'985.20	15'808'456.72	15'600'720.96
Endettement net (+) / Fortune nette (-)	CHF	1'058'854.55	2'608'490.56	1'833'672.56
Nombre d'habitant (population STATPOP année N-1)		4'094	4'137	4'116
Dette brute – Patrimoine financier réalisable				
	=	259	631	446
Nombre d'habitant (population STATPOP année N-1)				

Valeurs indicatives

I4 < 3'000	5 - endettement faible
3'000 ≤ I4 < 5'000	4 - endettement mesuré
5'000 ≤ I4 < 7'000	3 - endettement important
7'000 ≤ I4 < 9'000	2 - endettement très important
I4 ≥ 9'000	1 - endettement excessif

5. Taux du volume de la dette brute (I5)		MCH	2020	2021	Moyenne
Engagements courants	20 + CHF	2'565'068.95	1'787'614.07	2'176'341.51	
Dettes à court terme	21 + CHF	-	-313.00	-156.50	
Dettes à moyen et long termes	22 + CHF	10'020'000.00	9'710'000.00	9'865'000.00	
Engagements envers des entités particulières	23 + CHF	-	-	-	
Provisions	24 + CHF	3'724'008.97	6'764'511.33	5'244'260.15	
Passifs transitoires	25 + CHF	142'761.83	155'134.88	148'948.36	
Dette brute	= CHF	16'451'839.75	18'416'947.28	17'434'393.52	
Ou					
Total des passifs	2 + CHF	47'261'382.06	49'064'358.00	48'162'870.03	
Fortune nette	29 - CHF	25'476'862.81	25'193'843.09	25'335'352.95	
Financements spéciaux	28 - CHF	5'332'679.50	5'453'567.63	5'393'123.57	
Dette brute	= CHF	16'451'839.75	18'416'947.28	17'434'393.52	
Revenus du compte de fonctionnement	4 + CHF	25'030'104.80	24'570'748.64	24'800'426.72	
Subventions redistribuées	47 - CHF	274'469.90	251'386.20	262'928.05	
Prélèvements sur les financements spéciaux	48 - CHF	42'305.26	186'410.14	114'357.70	
Imputations internes	49 - CHF	1'565'762.00	1'651'625.00	1'608'693.50	
Revenus financiers	= CHF	23'147'567.64	22'481'327.30	22'814'447.47	
Dette brute x100		=	71.1%	81.9%	76.4%
Revenus financiers					

Valeurs indicatives

I5 < 150%	5 - très bien
150% ≤ I5 < 200%	4 - bien
200% ≤ I5 < 250%	3 - satisfaisant
250% ≤ I5 < 300%	2 - insuffisant
I5 ≥ 300%	1 - mauvais

Aperçu des indicateurs financiers

1. Degré d'autofinancement (I1)	2020	2021	Moyenne
(Autofinancement en pour cent de l'investissement net)	65.2%	64.2%	64.8%

Valeurs indicatives

$I1 \geq 100\%$	5 - très bien
$80\% \leq I1 < 100\%$	4 - bien
$60\% \leq I1 < 80\%$	3 - satisfaisant (à court terme)
$0\% \leq I1 < 60\%$	2 - insuffisant
$I1 < 0\%$	1 - très mauvais

NB : Si les investissements nets sont négatifs (recettes d'investissements supérieures aux dépenses d'investissements), le ratio n'a pas de valeur indicative et c'est pourquoi il n'est pas pris en compte dans le calcul de la moyenne.

2. Capacité d'autofinancement (I2)	2020	2021	Moyenne
(Autofinancement en pour cent des revenus financiers)	14.0%	12.6%	13.3%

Valeurs indicatives

$I2 \geq 20\%$	5 - très bien
$15\% \leq I2 < 20\%$	4 - bien
$8\% \leq I2 < 15\%$	3 - satisfaisant
$0\% \leq I2 < 8\%$	2 - insuffisant
$I2 < 0\%$	1 - très mauvais

3. Taux des amortissements ordinaires (I3)	2020	2021	Moyenne
(Amortissements ordinaires en % du PA à amortir)	10.7%	10.4%	10.5%

Valeurs indicatives

$I3 \geq 10\%$	5 - amort. suffisants
$8\% \leq I3 < 10\%$	4 - amort. moyens (à court terme)
$5\% \leq I3 < 8\%$	3 - amort. faibles
$2\% \leq I3 < 5\%$	2 - amort. insuffisants
$I3 < 2\%$	1 - amort. nettement insuffisants

3.2 Taux global des amortissements	2020	2021	Moyenne
(Amort. + solde compte fonct. en % du PA à amortir + découvert)	11.0%	9.4%	10.2%

4. Endettement net par habitant (I4)	2020	2021	Moyenne
(Dettes brutes moins PF réalisable par habitant)	259	631	446

Valeurs indicatives

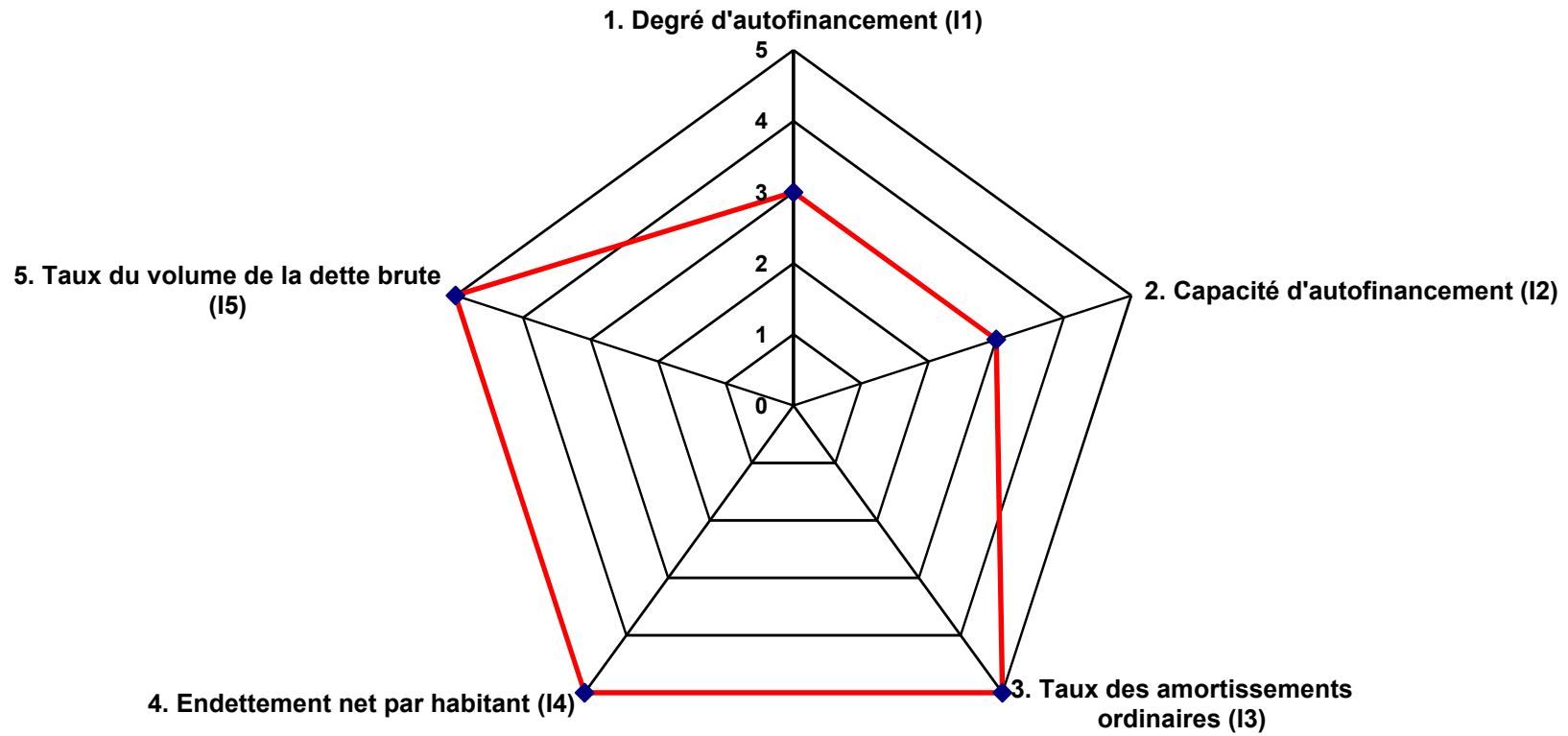
$I4 < 3'000$	5 - endettement faible
$3'000 \leq I4 < 5'000$	4 - endettement mesuré
$5'000 \leq I4 < 7'000$	3 - endettement important
$7'000 \leq I4 < 9'000$	2 - endettement très important
$I4 \geq 9'000$	1 - endettement excessif

5. Taux du volume de la dette brute (I5)	2020	2021	Moyenne
(Dette brute en % des revenus financiers)	71.1%	81.9%	76.4%

Valeurs indicatives

$I5 < 150\%$	5 - très bien
$150\% \leq I5 < 200\%$	4 - bien
$200\% \leq I5 < 250\%$	3 - satisfaisant
$250\% \leq I5 < 300\%$	2 - insuffisant
$I5 \geq 300\%$	1 - mauvais

Graphique des indicateurs - moyenne des années 2020 et 2021



Evolution indicateurs	Comptes	Comptes	Moyenne
	2020	2021	
1. Degré d'autofinancement (I1)	65.2%	64.2%	64.8%
	satisfaisant	satisfaisant	satisfaisant
2. Capacité d'autofinancement (I2)	14.0%	12.6%	13.3%
	satisfaisant	satisfaisant	satisfaisant
3. Taux des amortissements ordinaires (I3)	10.7%	10.4%	10.5%
	suffisant	suffisant	suffisant
4. Endettement net par habitant (I4)	259	631	446
	faible	faible	faible
5. Taux du volume de la dette brute (I5)	71.1%	81.9%	76.4%
	très bien	très bien	très bien

Amortissements au 31 décembre 2021

			<u>Solde au</u> <u>01.01.2021</u> Fr.	<u>Augmentation</u> <u>diminution</u> Fr.	<u>Solde avant</u> <u>amortissements</u> Fr.	<u>Taux</u>	<u>Amortissements</u> Fr.	<u>Solde au</u> <u>31.12.2021</u> Fr.
12		PLACEMENTS	557'000.00	0.00	557'000.00		16'700.00	540'300.00
123		Immeubles	557'000.00	0.00	557'000.00		16'700.00	540'300.00
12.123.00		Immeuble locatif Botyre	557'000.00	0.00	557'000.00	3%	16'700.00	540'300.00
14		INVESTISSEMENTS PROPRES	24'569'241.95	4'461'807.72	28'661'000.32		3'026'349.87	25'799'699.80
140		Terrains non bâtis	10'186'077.95	2'741'317.85	12'927'395.80		0.00	12'927'395.80
14.140.00		Biens-fonds	8'475'555.35	2'287'555.00	10'763'110.35		0.00	10'763'110.35
14.140.01		Dépôt de terre Utignou	169'200.00		169'200.00		0.00	169'200.00
14.140.02		Torrent de Planquiri	218'800.00		218'800.00		0.00	218'800.00
14.140.04		Torrents	1'322'522.60	453'762.85	1'776'285.45		0.00	1'776'285.45
141		Ouvrage de génie civil	9'242'900.00	1'257'791.35	10'156'075.45		1'995'491.35	8'300'200.00
14.141.00		Trottoir Anzère entrée ouest	32'400.00		32'400.00	40.00%	32'400.00	0.00
14.141.10		Route Croix de la Mission	104'400.00		104'400.00	40.00%	43'800.00	60'600.00
14.141.12		Route de Bonnefile	473'700.00	15'071.10	488'771.10	40.00%	205'571.10	283'200.00
14.141.23		Routes cantonales	368'700.00	47'609.45	416'309.45	20.00%	100'209.45	316'100.00
14.141.24		Places de parc	173'100.00		173'100.00	40.00%	75'200.00	97'900.00
14.141.25		Aménagement des espaces publics	712'700.00	4'798.05	717'498.05	20.00%	150'498.05	567'000.00
14.141.26		Pistes VTT	84'700.00		84'700.00	20.00%	20'900.00	63'800.00
14.141.30		Ouvrages paravalanches	192'800.00	-40'219.35	152'580.65	40.00%	72'080.65	80'500.00
14.141.31		Cimetière	32'400.00		32'400.00	40.00%	32'400.00	0.00
14.141.32		Abris pour containers	200'600.00	26'000.00	226'600.00	5.00%	11'300.00	215'300.00
14.141.37		Route de Corbaraye	32'400.00		32'400.00	40.00%	32'400.00	0.00
14.141.38		Route de Luys	32'400.00		32'400.00	40.00%	32'400.00	0.00
14.141.39		Chemin du Regrin	50'400.00		50'400.00	40.00%	22'400.00	28'000.00
14.141.40		Réseau d'eau potable	5'233'400.00	312'034.95	5'545'434.95	5.00%	277'234.95	5'268'200.00
14.141.41		Egouts	397'200.00	-123'083.25	274'116.75	5.00%	13'716.75	260'400.00
14.141.62		Remembrement urbain Luc - Fortunau	27'800.00		27'800.00	40.00%	27'800.00	0.00
14.141.69		Remembrement de Rougenan	68'400.00		68'400.00	40.00%	30'400.00	38'000.00
14.141.70		Remembrement Gevres-Boulleux	52'400.00		52'400.00	0.00%	0.00	52'400.00
14.141.71		Remembrement zone artisanale Blignou	61'200.00		61'200.00	40.00%	31'200.00	30'000.00
14.141.72		Remembrement Place-Villa	73'700.00		73'700.00	0.00%	0.00	73'700.00
14.141.74		Remembrement St-Romain	34'000.00		34'000.00	0.00%	0.00	34'000.00
14.141.75		Remembrement Ayent Chemins piétons	135'000.00	43'024.35	178'024.35	40.00%	78'024.35	100'000.00

Amortissements au 31 décembre 2021

			<u>Solde au</u> <u>01.01.2021</u> Fr.	<u>Augmentation</u> <u>diminution</u> Fr.	<u>Solde avant</u> <u>amortissements</u> Fr.	<u>Taux</u>	<u>Amortissements</u> Fr.	<u>Solde au</u> <u>31.12.2021</u> Fr.
14.141.76		Place de Bellevue	173'500.00	21'920.00	195'420.00	40.00%	95'420.00	100'000.00
14.141.77		Route de Choin	108'400.00		108'400.00	40.00%	58'400.00	50'000.00
14.141.78		Etude trafic modéré zone village	0.00	4'000.00	4'000.00	40.00%	4'000.00	0.00
14.141.86		Chemins agricoles (REP)	136'800.00		136'800.00	40.00%	66'800.00	70'000.00
14.141.87		Chemins chenillard	57'400.00	1'089.80	58'489.80	40.00%	24'389.80	34'100.00
14.141.89		Protection des forêts contre incendies	107'200.00		107'200.00	0.00%	200.00	107'000.00
14.141.91		Route de Botyrette	85'800.00		85'800.00	40.00%	45'800.00	40'000.00
14.141.92		Route de Villa	0.00	500'000.00	500'000.00	40.00%	220'000.00	280'000.00
14.141.93		Route des Eperviers Anzère	0.00	100'930.35	100'930.35	40.00%	50'930.35	50'000.00
14.141.87		chemins communaux	0.00	94'615.90	94'615.90	40.00%	39'615.90	55'000.00
14.141.94		Route Roa du Dômo	0.00	250'000.00	250'000.00	40.00%	100'000.00	150'000.00
143		Terrains bâtis	3'681'064.00	84'266.15	3'765'330.15		667'326.15	3'098'004.00
14.143.00		Bâtiments administratifs	379'300.00	15'084.75	394'384.75	20.00%	81'384.75	313'000.00
14.143.01		Bâtiment Triage forestier	1.00		1.00		0.00	1.00
14.143.02		Local du feu, Fortunau	1.00		1.00		0.00	1.00
14.143.03		Cycle d'Orientation	760'400.00	169'181.40	929'581.40	15.00%	159'581.40	770'000.00
14.143.04		Ecole de Botyre	1'194'900.00		1'194'900.00	15.00%	234'900.00	960'000.00
14.143.05		Part. école secondaire, Sion	1.00		1.00		0.00	1.00
14.143.07		Part. terrain de sports de Lénire	39'420.00		39'420.00	40.00%	17'420.00	22'000.00
14.143.08		Home personnes âgées des Crêtes	1.00		1.00		0.00	1.00
14.143.10		Bureaux Anzère Tourisme (AV8)	35'680.00		35'680.00	20.00%	8'680.00	27'000.00
14.143.11		Autres locaux Anzère (AV15)	47'360.00		47'360.00	20.00%	11'360.00	36'000.00
14.143.12		Crèche	1'224'000.00	-100'000.00	1'124'000.00	10.00%	154'000.00	970'000.00
146		Mobilier, machines, véhicules	244'700.00	134'618.40	353'884.95		201'518.40	177'800.00
14.146.00		Mobilier et machines administration	39'500.00		39'500.00	40.00%	17'500.00	22'000.00
14.146.01		Machines et véhicules TP	112'400.00	109'184.95	221'584.95	40.00%	100'584.95	121'000.00
14.146.04		Véhicule pompier - tonne-pompe	28'000.00		28'000.00	40.00%	28'000.00	0.00
14.146.05		Horodateurs et places de parc	64'800.00		64'800.00	40.00%	30'000.00	34'800.00
14.146.08		Crèche - appareils	0.00	25'433.45	25'433.45	40.00%	25'433.45	0.00
149		Autres investissements propres	1'214'500.00	243'813.97	1'458'313.97		162'013.97	1'296'300.00
14.149.00		Eclairage publique (économie d'énergie)	1'064'300.00	190'221.42	1'254'521.42	5.00%	63'721.42	1'190'800.00

Amortissements au 31 décembre 2021

			<u>Solde au</u> <u>01.01.2021</u> Fr.	<u>Augmentation</u> <u>diminution</u> Fr.	<u>Solde avant</u> <u>amortissements</u> Fr.	<u>Taux</u>	<u>Amortissements</u> Fr.	<u>Solde au</u> <u>31.12.2021</u> Fr.
14.149.10		Promotion touristique	27'000.00		27'000.00	40.00%	27'000.00	0.00
14.149.11		Mesurec PCT	81'400.00	30'973.10	112'373.10	40.00%	44'873.10	67'500.00
14.149.12		Institutions handicapés	41'800.00	22'619.45	64'419.45	40.00%	26'419.45	38'000.00
15		PRETS ET PARTICIPATIONS	7'294'048.50	-34'438.65	7'259'609.85		100'000.00	7'159'609.85
15.154.00		L'Energie de Sion-Région SA	96'000.00		96'000.00			96'000.00
15.155.00		Titres Télé Anzère SA	4'980'011.00		4'980'011.00		100'000.00	4'880'011.00
15.155.04		Piscine-Wellness-Fitness	1'407'000.00		1'407'000.00			1'407'000.00
15.155.05		Titres Anzère Spa Wellness	1.00		1.00			1.00
15.155.07		Titres Télé Mont-Noble SA	1.00		1.00			1.00
15.155.08		Titres Lienne-Raspille SA	30'000.00		30'000.00			30'000.00
15.155.09		Titres Anzère Tourisme SA	40'000.00		40'000.00			40'000.00
15.155.10		Fondation Maison Peinte	645'339.00	-23'738.65	621'600.35			621'600.35
15.156.00		Prêts à des personnes physiques	95'696.50	-10'700.00	84'996.50			84'996.50
		TOTAUX	32'420'290.45	4'427'369.07	36'477'610.17		3'143'049.87	33'499'609.65

Amortissements au 31 décembre 2021

			<u>Solde au</u> <u>01.01.2021</u> Fr.	<u>Augmentation</u> <u>diminution</u> Fr.	<u>Solde avant</u> <u>amortissements</u> Fr.	<u>Taux</u>	<u>Amortissements</u> Fr.	<u>Solde au</u> <u>31.12.2021</u> Fr.
	Amortissements comptes autofinancés				6'046'151.70	5.00%	302'251.70	
	Amortissements - patrimoine financier				557'000.00	3.00%	16'700.00	
	Amortissements - patrimoine administratif				22'614'848.62	12.05%	2'724'098.17	
	Amortissements complémentaires s/prêts				7'259'609.85	1.38%	100'000.00	
	Total				36'477'610.17	8.62%	3'143'049.87	
	Prêts et participations				-7'259'609.85		-100'000.00	
	Patrimoine financier				-557'000.00		-16'700.00	
	Total				28'661'000.32	10.56%	3'026'349.87	

Les taux d'amortissement ont été modifiés lors du bouclage 2004. Selon l'ordonnance sur la gestion financière, les taux doivent être conservés durant 4 ans.

La commission des finances a pris l'option d'amortir en totalité un actif de moins de fr. 20'000.00, après amortissement de l'année en cours.

Crédits supplémentaires 2021

FONCTIONNEMENT		<u>Budget</u> 2021	<u>Comptes</u> 2021	<u>Ecart</u>	<u>Ecart %</u>
0	ADMINISTRATION GENERALE				
029.30	CHARGES DU PERSONNEL				
029.301.00	Personnel administratif	720'000.00	802'648.85	82'648.85	11.48%
2	ECOLE PRIMAIRE				
211.36	SUBVENTIONS ACCORDEES				
211.361.00	Contribution pour les élèves CO	543'000.00	623'016.85	80'016.85	14.74%
4	SANTE				
440.35	DEDOMMAGEMENT VERSES A DES COLLECTIVITES PUBLIQUES				
440.352.00	Service médico-social	263'000.00	319'055.80	56'055.80	21.31%
5	PREVOYANCE SOCIALE				
541.30	SUBVENTIONS ACCORDEES				
541.301.00	Personnel éducatif	1'087'000.00	1'332'331.90	245'331.90	22.57%
541.31	SUBVENTIONS ACCORDEES				
541.318.20	Frais de repas et subsistance	160'000.00	213'153.35	53'153.35	33.22%
6	TRAFIC				
620.31	BIENS, SERVICES ET MARCHANDISES				
620.314.10	Déblaiements des neiges	380'000.00	534'042.00	154'042.00	40.54%
9	FINANCES ET IMPOTS				
900.31	BIENS, SERVICES ET MARCHANDISES				
900.319.00	Pertes sur débiteurs	200'000.00	367'876.50	167'876.50	83.94%

Sont répertoriés les crédits supplémentaires dépassant le 10 % de la rubrique comptable et s'élevant à plus de fr. 50'000.00.

Ne sont pas pris en compte les amortissements et les imputations internes.

Tableau synoptique des crédits d'engagement - Ofinco, art. 30, al. 2, litt.d

Compte	Libellé Ouvrage	Décision			Crédit			Crédit utilisé			Crédit disponible
		Conseil communal	Conseil général	Assemblée bourgeoisiale	initial	additionnel	global	Montant au 01.01.2021	en 2021	Montant au 31.12.2021	
029.500.00	Création résidences touristiques Anzère	30.08.2018	11.10.2018		4'500'000.00		4'500'000.00	2'060'445.80	2'300'000.00	4'360'445.80	139'554.20

3.

**Détail du compte de
fonctionnement**

Compte de résultats par classification fonctionnelle

Compte	Libellé	Comptes 2021		Budget 2021		Comptes 2020	
		Charges	Produits	Charges	Produits	Charges	Produits
0	ADMINISTRATION GENERALE	3,154,837.50	1,691,156.40	2,900,450.00	1,481,700.00	2,928,602.08	1,578,317.75
			1,463,681.10		1,418,750.00		1,350,284.33
01	LEGISLATIF ET EXECUTIF	414,051.35		390,350.00		348,616.95	
011	LEGISLATIF	60,120.85		74,500.00		52,922.05	
011.30	CHARGES DE PERSONNEL	57,168.45		72,000.00		51,849.20	
011.300.00	Indemnités Conseil général	28,249.50		32,000.00		19,602.00	
011.300.10	Bureau de vote et élections	28,918.95		40,000.00		32,247.20	
011.31	BIENS, SERVICES ET MARCHANDISES	2,952.40		2,500.00		1,072.85	
011.310.00	Frais divers Conseil général	2,952.40		2,500.00		1,072.85	
012	EXECUTIF	353,930.50		315,850.00		295,694.90	
012.30	CHARGES DE PERSONNEL	353,930.50		315,850.00		295,694.90	
012.300.00	Commissions exécutives	30,599.55		30,350.00		4,480.00	
012.300.10	Indemnités du Conseil communal	220,400.00		212,400.00		211,400.00	
	- Versement d'indemnités de départ de l'ancien Conseil communal CHF 5'200.00.						
012.303.00	Charges AVS-AI-AC	15,476.00		13,900.00		15,961.95	
012.303.01	Charges sociales CIVAF	6,099.20		6,600.00		6,710.80	
012.304.00	Charges sociales LPP	19,223.00		21,500.00		24,405.00	
012.305.00	Charges sociales Accidents	421.00		400.00		918.15	
012.305.01	Charges sociales Maladie	5,639.00		5,500.00		5,419.00	
012.309.00	Autres charges du Conseil communal	56,072.75		25,200.00		26,400.00	
	- Linkfabric Sàrl programme legislature 2021-2025 / prestation de soutien CHF 25'645.00						
02	ADMINISTRATION GENERALE	2,740,786.15	1,691,156.40	2,510,100.00	1,481,700.00	2,579,985.13	1,578,317.75
020	ADMINISTRATION DES FINANCES ET DES CONTRIBUTIONS	46,924.07		36,500.00		46,347.25	
020.31	BIENS, SERVICES ET MARCHANDISES	46,924.07		36,500.00		46,347.25	
020.318.00	Frais fiduciaire	11,308.50		11,500.00		11,308.50	
020.318.10	Frais d'encaissement	35,615.57		25,000.00		35,038.75	

Compte de résultats par classification fonctionnelle

Compte	Libellé	Comptes 2021		Budget 2021		Comptes 2020	
		Charges	Produits	Charges	Produits	Charges	Produits
029	ADMINISTRATION GENERALE, DIVERS	2,693,862.08	1,691,156.40	2,473,600.00	1,481,700.00	2,533,637.88	1,578,317.75
029.30	CHARGES DU PERSONNEL	2,101,790.75		2,013,600.00		1,993,164.10	
029.301.00	Personnel administratif - Engagement du remplacement du chef service technique. - Paiement d'heures supplémentaires.	802,648.85		720,000.00		790,666.75	
029.301.10	Personnel d'exploitation	912,755.35		897,000.00		844,833.35	
029.303.00	Charges AVS-AI-AC	104,971.20		108,600.00		109,851.50	
029.303.01	Charges sociales CIVAF	45,075.65		51,000.00		39,454.50	
029.304.00	Charges sociales LPP	157,639.30		155,900.00		134,045.05	
029.305.00	Charges sociales Accidents	12,685.00		23,500.00		13,320.20	
029.305.01	Charges sociales Maladie	39,534.00		32,600.00		41,733.30	
029.306.00	Equipement TP + EE	16,486.65		20,000.00		9,664.80	
029.309.00	Autres charges de personnel	9,994.75		5,000.00		9,594.65	
029.31	BIENS, SERVICES ET MARCHANDISES	592,071.33		460,000.00		540,473.78	
029.310.00	Fournitures de bureau, imprimés - Achat de boîtes d'archives CHF 9'840.00 - Achat de 2 nouvelles imprimantes (secrétaire communal et comptabilité) CHF 4'800.00	66,237.85		48,000.00		49,561.55	
029.310.10	Information - Impression des brochures pour le programme de législature 2021-2025 CHF 5'934.80	31,441.05		25,000.00		21,030.85	
029.312.00	Energie	5,564.30		7,000.00		5,538.20	
029.314.00	Entretien d'immeubles	43,605.70		30,000.00		38,250.60	
029.315.00	Abonnement machines + maintenance logiciels	88,605.15		50,000.00		75,501.05	
029.315.50	Achat, entretien outillage, matériel TP	21,663.50		15,000.00		15,175.50	
029.315.51	Entretien véhicules TP	62,324.45		40,000.00		74,988.70	
029.315.60	Entretien véhicules eau-égouts	6,349.65		5,000.00		3,941.30	
029.316.10	Camping des Flans	8,638.80		9,000.00		8,638.80	
029.317.00	Frais de représentations, réceptions	39,638.10		40,000.00		29,179.35	
029.317.01	Encavage, vinification, achats	8,000.00		9,000.00		6,038.65	
029.317.10	Frais de déplacements	3,259.25		5,000.00		4,470.70	
029.318.00	Frais de port et ccp	68,613.93		52,000.00		58,781.68	
029.318.10	Frais de téléphone administration	12,372.80		13,000.00		14,879.10	
029.318.11	Frais de téléphone travaux publics	4,922.95		3,000.00		3,788.45	

Compte de résultats par classification fonctionnelle

Compte	Libellé	Comptes 2021		Budget 2021		Comptes 2020	
		Charges	Produits	Charges	Produits	Charges	Produits
029.318.20	Assurances RC	14,983.50		15,000.00		17,587.30	
029.318.30	Frais juridiques	30,828.15		10,000.00		36,956.30	
029.318.40	Certification Valais Excellence	12,314.40		14,000.00		14,576.10	
029.319.00	Cotisations, dons	62,707.80		70,000.00		61,589.60	
029.42	REVENUS DES BIENS		49,322.60		46,200.00		57,576.45
029.427.00	Triage forestier		20,000.00		20,000.00		20,000.00
029.427.01	Camping des Flans		16,053.20		16,000.00		16,132.00
029.427.02	Terrains zone ISLA		2,400.00		2,400.00		2,400.00
029.427.03	Terrains zone artisanale		5,369.40		4,200.00		5,444.45
029.427.04	Terrains loués à des tiers		1,900.00				10,000.00
029.427.10	Locaux service médico-social		3,600.00		3,600.00		3,600.00
029.43	CONTRIBUTIONS		73,160.80		25,000.00		52,033.30
029.431.00	Emoluments administratifs		17,115.00		25,000.00		19,636.00
029.435.00	Vente véhicules TP		3,000.00				
029.436.00	Récupérations pertes de gain		52,420.20				17,407.40
029.436.10	Assurances, part aux excédents		625.60				14,989.90
029.45	RESTITUTIONS DE COLLECTIVITES PUBLIQUES		2,000.00		3,500.00		500.00
029.452.00	Participation de la Bourgeoisie		2,000.00		3,500.00		500.00
029.49	IMPUTATIONS INTERNES		1,566,673.00		1,407,000.00		1,468,208.00
029.495.00	Imputations administration		338,996.00		270,700.00		313,645.00
029.495.10	Imputations travaux publics		877,212.00		788,400.00		850,832.00
029.495.20	Imputations eau-égouts		350,465.00		347,900.00		303,731.00

Compte de résultats par classification fonctionnelle

Compte	Libellé	Comptes 2021		Budget 2021		Comptes 2020	
		Charges	Produits	Charges	Produits	Charges	Produits
1	SECURITE PUBLIQUE	1,477,947.25	478,864.74	1,610,400.00	475,500.00	1,450,616.95	421,956.70
			999,082.51		1,134,900.00		1,028,660.25
10	PROTECTION JURIDIQUE	312,565.85	156,707.94	312,500.00	119,000.00	345,938.25	119,796.20
100	CADASTRE, POIDS ET MESURES	182,088.95	92,666.40	179,100.00	65,000.00	219,461.35	69,710.90
100.30	CHARGES DE PERSONNEL	107,789.15		105,700.00		109,612.60	
100.300.00	Commission taxes cadastrales + mensurations					720.00	
100.301.00	Personnel du cadastre	81,076.20		79,300.00		81,855.55	
100.301.01	Personnel conciergerie cadastre	8,000.00		8,000.00		8,000.00	
100.303.00	Charges AVS-AI-AC	6,366.25		5,700.00		6,281.40	
100.303.01	Charges sociales CIVAF	2,555.10		2,700.00		2,850.40	
100.304.00	Charges sociales LPP	7,031.00		7,100.00		7,120.60	
100.305.00	Charges sociales Accidents	286.60		200.00		287.65	
100.305.01	Charges sociales Maladie	2,474.00		2,700.00		2,497.00	
100.31	BIENS, SERVICES ET MARCHANDISES	74,299.80		73,400.00		109,848.75	
100.310.00	Fourniture de bureau - cadastre	4,954.40		7,700.00		10,306.80	
100.312.00	Chauffage & électricité	700.00		700.00		700.00	
100.318.00	Système information territoire (SIT)	5,294.80		5,000.00		5,066.55	
100.318.20	Cubage des bâtiments	27,513.40		30,000.00		44,836.10	
100.318.30	Conservation mensuration cadastrale	35,837.20		30,000.00		47,223.65	
100.318.34	Renouvellement de la mensuration					1,715.65	
100.43	CONTRIBUTIONS		92,666.40		65,000.00		69,710.90
100.431.00	Emoluments du cadastre		42,743.00		35,000.00		40,737.00
100.431.10	Emoluments relevé des bâtiments		49,923.40		30,000.00		28,973.90
101	JUSTICE DIVERS	130,476.90	64,041.54	133,400.00	54,000.00	126,476.90	50,085.30
101.30	CHARGES DE PERSONNEL	104,268.15		108,400.00		104,912.35	
101.301.00	Personnel contrôle de l'habitant	85,178.75		88,400.00		84,704.20	
101.303.00	Charges AVS-AI-AC	5,451.40		5,800.00		6,037.90	
101.303.01	Charges sociales CIVAF	2,383.30		2,700.00		2,661.00	
101.304.00	Charges sociales LPP	8,489.20		8,600.00		8,621.00	
101.305.00	Charges sociales Accidents	166.50		200.00		304.25	

Compte de résultats par classification fonctionnelle

Compte	Libellé	Comptes 2021		Budget 2021		Comptes 2020	
		Charges	Produits	Charges	Produits	Charges	Produits
101.305.01	Charges sociales Maladie	2,599.00		2,700.00		2,584.00	
101.31	BIENS, SERVICES ET MARCHANDISES	26,208.75		25,000.00		21,564.55	
101.310.00	Fourniture de bureau - contr. habitant	1,292.40		2,000.00		1,709.60	
101.318.00	Taxes contrôle de l'habitant	24,916.35		23,000.00		19,854.95	
101.41	PATENTES ET CONCESSIONS		8,561.44		9,000.00		10,428.60
101.410.00	Patentes pour exploitation établissements publics		4,803.94		4,000.00		5,478.60
101.410.10	Patentes organisations de manifestations		3,757.50		5,000.00		4,950.00
101.43	CONTRIBUTIONS		55,480.10		45,000.00		39,656.70
101.431.00	Emoluments contrôle de l'habitant		54,867.35		45,000.00		39,656.70
101.436.00	Récupérations pertes de gain		612.75				
11	POLICE	623,306.65	36,126.20	637,500.00	39,000.00	625,821.90	60,229.00
113	CORPS DE POLICE LOCALE	623,306.65	36,126.20	637,500.00	39,000.00	625,821.90	60,229.00
113.30	CHARGES DE PERSONNEL	107,325.15		132,500.00		115,643.30	
113.301.00	Personnel police rurale + auxiliaires parage	89,178.20		111,900.00		97,818.75	
113.303.00	Charges AVS-AI-AC	6,232.35		7,300.00		6,104.85	
113.303.01	Charges sociales CIVAF	2,725.90		3,500.00		3,031.85	
113.304.00	Charges sociales LPP	6,219.40		5,500.00		5,586.45	
113.305.00	Charges sociales Accidents	485.30		500.00		666.40	
113.305.01	Charges sociales Maladie	2,484.00		2,800.00		2,435.00	
113.309.00	Autres charges de personnel			1,000.00			
113.31	BIENS, SERVICES ET MARCHANDISES	12,861.90		10,000.00		16,266.10	
113.310.00	Fourniture de bureau	613.70		1,000.00		599.00	
113.313.00	Equipement	4,328.55		3,000.00		10,662.75	
113.315.00	Frais véhicule police	7,033.15		5,000.00		4,264.70	
113.318.00	Frais de téléphone	886.50		1,000.00		739.65	
113.35	DEDOMMAGEMENTS VERSES A DES COLLECTIVITES PUBLIQUES	4,229.60		5,000.00		3,912.50	
113.351.00	Réseau communication Polycom	4,229.60		5,000.00		3,912.50	
113.36	SUBVENTIONS ACCORDEES	498,890.00		490,000.00		490,000.00	
113.362.00	Police Régionale des Villes du Centre	498,890.00		490,000.00		490,000.00	
113.43	CONTRIBUTIONS		19,596.85		12,000.00		60,229.00

Compte de résultats par classification fonctionnelle

Compte	Libellé	Comptes 2021		Budget 2021		Comptes 2020	
		Charges	Produits	Charges	Produits	Charges	Produits
113.436.00	Récupérations pertes de gain		796.85				889.00
113.437.00	Amendes de police		18,800.00		12,000.00		59,340.00
113.45	RESTITUTIONS DE COLLECTIVITES PUBLIQUES		16,529.35		27,000.00		
113.452.00	Part Arbaz Police		5,169.15		27,000.00		
113.452.01	Part Grimisuat Police		11,360.20				
12	JUSTICE	128,383.55	17,490.55	150,100.00	20,000.00	107,106.15	13,216.90
120	JUGE DE COMMUNE	112,419.85	17,490.55	133,100.00	20,000.00	91,111.05	13,216.90
120.30	CHARGES DE PERSONNEL	33,128.35		27,600.00		16,261.80	
120.300.00	Juge de commune	29,072.10		23,500.00		13,403.35	
120.303.00	Charges AVS-AI-AC	1,783.60		1,500.00		849.65	
120.303.01	Charges sociales CIVAF	801.00		700.00		416.35	
120.304.00	Charges sociales LPP	666.25		1,100.00		1,138.70	
120.305.00	Charges sociales Accidents	55.40		100.00		44.75	
120.305.01	Charges sociales Maladie	750.00		700.00		409.00	
120.31	BIENS, SERVICES ET MARCHANDISES	8,662.00		5,500.00		2,575.90	
120.310.00	Fourniture de bureau	2,338.60		2,000.00		153.90	
120.319.00	Frais divers	6,323.40		3,500.00		2,422.00	
120.36	SUBVENTIONS ACCORDEES	70,629.50		100,000.00		72,273.35	
120.362.00	Chambre pupillaire intercommunale (APEA)	70,629.50		100,000.00		72,273.35	
120.43	CONTRIBUTIONS		17,490.55		20,000.00		13,216.90
120.431.00	Emoluments administratifs		17,490.55		20,000.00		13,216.90
121	JUGE DE DISTRICT	15,963.70		17,000.00		15,445.10	
121.31	BIENS, SERVICES ET MARCHANDISES	15,963.70		17,000.00		15,445.10	
121.316.00	Location tribunal Hérens-Conthey	15,963.70		17,000.00		15,445.10	
129	AUTRES TACHES DE JUSTICE					550.00	
129.30	CHARGES DE PERSONNEL					550.00	
129.300.00	Tribunal de police					550.00	
14	POLICE DU FEU	356,553.40	230,758.35	454,300.00	282,600.00	321,879.00	209,957.75
140	POLICE DU FEU (CSP Adret)	314,707.80	180,493.30	393,500.00	222,200.00	265,304.40	156,244.30

Compte de résultats par classification fonctionnelle

Compte	Libellé	Comptes 2021		Budget 2021		Comptes 2020	
		Charges	Produits	Charges	Produits	Charges	Produits
140.30	CHARGES DE PERSONNEL	236,253.80		277,500.00		191,026.90	
140.300.01	Commission intercommunale du feu (CIF)	960.00		5,000.00		3,381.35	
140.301.00	Personnel CSP de l'Adret - Paiement d'heures supplémentaires CHF 12'012.00	116,011.95		97,500.00		98,669.95	
140.303.00	Charges AVS-AI-AC	7,424.20		6,500.00		6,171.90	
140.303.01	Charges sociales CIVAF	3,246.60		3,100.00		3,059.20	
140.304.00	Charges sociales LPP	8,345.00		7,900.00		7,904.80	
140.305.00	Charges sociales Accidents	226.05		200.00		191.70	
140.305.01	Charges sociales Maladie	2,725.00		2,300.00		2,318.00	
140.309.01	Solde des sapeurs-pompiers	97,315.00		155,000.00		69,330.00	
140.31	BIENS, SERVICES ET MARCHANDISES	74,038.00		116,000.00		69,645.50	
140.311.00	Matériel de lutte contre l'incendie	42,604.65		60,000.00		36,514.55	
140.315.00	Frais véhicules	24,834.65		25,000.00		26,520.15	
140.316.00	Charges locaux service du feu			25,000.00			
140.318.00	Assurances sapeurs-pompiers	2,598.70		2,000.00		2,610.80	
140.318.10	Frais administratifs commune siège	4,000.00		4,000.00		4,000.00	
140.35	DEDOMMAGEMENTS VERSES A DES COLLECTIVITES PUBLIQUES	4,416.00				4,632.00	
140.351.00	Etat du Valais	4,080.00				4,632.00	
140.352.00	Centre de secours incendie	336.00					
140.43	CONTRIBUTIONS		16,790.10		25,000.00		7,382.00
140.430.02	Part de tiers service du feu		15,330.30		25,000.00		7,382.00
140.436.00	Récupérations pertes de gain		1,459.80				
140.46	SUBVENTIONS		163,703.20		197,200.00		148,862.30
140.461.00	Etat du Valais		1,534.90		5,000.00		20,640.00
140.462.00	Commune d'Arbaz		44,609.40		54,400.00		34,700.80
140.462.01	Commune de Grimisuat		117,558.90		137,800.00		93,521.50
141	POLICE DU FEU (Ayent)	41,845.60	50,265.05	60,800.00	60,400.00	56,574.60	53,713.45
141.31	BIENS, SERVICES ET MARCHANDISES	41,845.60		60,800.00		56,574.60	
141.311.20	Cellule catastrophe	7,583.75		29,800.00		23,824.35	
141.316.00	Charges locaux service du feu	32,778.45		30,000.00		32,214.45	
141.318.00	Chargé de sécurité	1,483.40		1,000.00		535.80	

Compte de résultats par classification fonctionnelle

Compte	Libellé	Comptes 2021		Budget 2021		Comptes 2020	
		Charges	Produits	Charges	Produits	Charges	Produits
141.43	CONTRIBUTIONS		41,598.75		50,000.00		46,081.80
141.430.00	Taxe d'exemption du service du feu		41,598.75		50,000.00		46,081.80
141.46	SUBVENTIONS		8,666.30		10,400.00		7,631.65
141.462.00	Commune d'Arbaz		4,217.95		10,400.00		7,631.65
141.462.01	Commune de Grimisuat		4,448.35				
15	DEFENSE NATIONALE MILITAIRE	4,990.00	10,993.30	4,500.00	2,400.00	21,991.80	5,406.85
150	ADMINISTRATION	4,990.00	10,993.30	4,500.00	2,400.00	21,991.80	5,406.85
150.314.00	Assainissement stand de tir	650.00				17,751.80	
150.35	DEDOMMAGEMENTS VERSES A DES COLLECTIVITES PUBLIQUES	4,340.00		4,500.00		4,240.00	
150.352.10	Tirs obligatoires	4,340.00		4,500.00		4,240.00	
150.42	REVENUS DES BIENS		2,400.00		2,400.00		2,400.00
150.423.00	Location stand de la Villa		2,400.00		2,400.00		2,400.00
150.46	SUBVENTIONS		8,593.30				3,006.85
150.460.00	Subvention fédérale		4,227.00				
150.461.00	Etat du Valais		4,366.30				3,006.85
16	PROTECTION DE LA POPULATION ET DES BIENS CULTURELS	52,147.80	26,788.40	51,500.00	12,500.00	27,879.85	13,350.00
160	PROTECTION CIVILE	52,147.80	26,788.40	51,500.00	12,500.00	27,879.85	13,350.00
160.31	BIENS, SERVICES ET MARCHANDISES	52,147.80		51,500.00		27,879.85	
160.314.00	Entretien abri PC St Romain	20,352.30		30,000.00		21,565.60	
160.314.01	Entretien abri PC Botyre	1,249.10		5,000.00		735.10	
160.314.02	Entretien abri PC Anzère	29,958.75		1,500.00		706.05	
	- Le dépassement du budget est en attente de la décision du Canton du Valais pour prélever sur le fonds de contribution PCi au bilan.						
160.318.00	Contrôle abris PC privés	587.65		15,000.00		4,873.10	
160.42	REVENUS DES BIENS		13,290.00		12,500.00		9,850.00
160.423.00	Location PC St Romain		450.00		500.00		480.00
160.423.01	Location PC Botyre		1,440.00		1,500.00		1,440.00
160.423.02	Location PC Anzère		11,400.00		10,500.00		7,930.00
160.46	SUBVENTIONS		13,498.40				3,500.00

Compte de résultats par classification fonctionnelle

Compte	Libellé	Comptes Charges	2021 Produits	Budget Charges	2021 Produits	Comptes Charges	2020 Produits
160.461.00	Subvention cantonale		13,498.40				3,500.00

Compte de résultats par classification fonctionnelle

Compte	Libellé	Comptes 2021		Budget 2021		Comptes 2020	
		Charges	Produits	Charges	Produits	Charges	Produits
2	ENSEIGNEMENT ET FORMATION	3,252,314.41	162,680.70	3,151,300.00	203,000.00	3,208,845.29	149,297.50
			3,089,633.71		2,948,300.00		3,059,547.79
21	ECOLES PUBLIQUES OBLIGATOIRES	3,168,216.50	146,860.55	3,062,700.00	183,000.00	3,112,244.05	129,840.95
210	ECOLE PRIMAIRE	1,419,039.30	68,342.60	1,391,100.00	110,000.00	1,438,336.35	62,202.50
210.31	BIENS, SERVICES ET MARCHANDISES	258,977.45		259,000.00		214,500.90	
210.310.00	Manuels et matériel scolaire	135,196.50		100,000.00		91,937.65	
210.310.01	Matériel informatique	8,986.50		20,000.00		32,332.25	
210.310.02	Participation pour gratuité fournitures scolaires	15,800.00		15,000.00		12,650.00	
210.315.00	Entretien, achat mobilier	7,026.75		8,000.00		1,514.40	
210.316.00	Location local	5,000.00		5,000.00		5,000.00	
210.318.00	Animation culturelle et sportive scolaire	21,162.70		35,000.00		16,166.60	
210.318.20	Transport école intercommunale	65,805.00		76,000.00		54,900.00	
210.36	SUBVENTIONS ACCORDEES	1,160,061.85		1,132,100.00		1,223,835.45	
210.361.00	Contribution pour les élèves EE et EP	1,160,061.85		1,132,100.00		1,223,835.45	
210.46	SUBVENTIONS		68,342.60		110,000.00		62,202.50
210.461.01	Subventions fournitures scolaires		32,715.00		30,000.00		28,620.00
210.462.00	Commune d'Arbaz		35,627.60		80,000.00		33,582.50
211	ECOLE SECONDAIRE DU 1er DEGRE, CYCLE D'ORIENTATION	699,272.40	17,755.00	631,000.00	10,000.00	576,752.95	24,470.00
211.31	BIENS, SERVICES ET MARCHANDISES	76,255.55		88,000.00		61,366.70	
211.310.00	Manuels et matériel scolaire	45,021.10		45,000.00		40,094.35	
211.310.01	Matériel informatique	10,185.00		12,000.00		15,397.05	
211.310.02	Participation pour gratuité fournitures scolaires	5,100.00		6,000.00		5,000.00	
211.315.00	Entretien, achat mobilier	2,707.00		3,000.00		553.50	
211.318.00	Camps Ovronnaz et Simplon	7,600.00		16,000.00			
211.318.05	Animation sportive scolaire	5,642.45		6,000.00		321.80	
211.36	SUBVENTIONS ACCORDEES	623,016.85		543,000.00		515,386.25	
211.361.00	Contribution pour les élèves CO	623,016.85		543,000.00		515,386.25	
211.43	CONTRIBUTIONS		17,755.00		10,000.00		14,840.00
211.433.00	Ecolages		17,755.00		10,000.00		14,840.00

Compte de résultats par classification fonctionnelle

Compte	Libellé	Comptes 2021		Budget 2021		Comptes 2020	
		Charges	Produits	Charges	Produits	Charges	Produits
211.461.00	Subventions canton salaires CO						9,630.00
213	ECOLES SECONDAIRES DU 2ème DEGRE	40,335.80	20,454.65	30,000.00	15,000.00	37,196.80	18,685.20
213.36	SUBVENTIONS ACCORDEES	40,335.80		30,000.00		37,196.80	
213.364.00	Frais de transport 2ème degré	40,335.80		30,000.00		37,196.80	
213.46	SUBVENTIONS		20,454.65		15,000.00		18,685.20
213.461.00	Frais de transport 2ème degré		20,454.65		15,000.00		18,685.20
219	AUTRES TACHES LIEES AUX ECOLES PUBLIQUES	1,009,569.00	40,308.30	1,010,600.00	48,000.00	1,059,957.95	24,483.25
219.30	CHARGES DE PERSONNEL	521,263.25		489,500.00		548,941.05	
219.300.00	Commission scolaire					6,208.00	
219.301.00	Personnel conciergerie	395,087.25		375,000.00		416,593.50	
219.301.10	Personnel administratif	37,905.85		24,000.00		30,823.40	
219.303.00	Charges AVS-AI-AC	28,332.20		25,400.00		26,640.95	
219.303.01	Charges sociales CIVAF	11,789.50		12,000.00		13,204.05	
219.304.00	Charges sociales LPP	27,834.60		35,300.00		35,612.30	
219.305.00	Charges sociales Accidents	6,147.15		4,600.00		5,808.10	
219.305.01	Charges sociales Maladie	11,204.00		10,200.00		11,261.00	
219.306.00	Equipement conciergerie	2,962.70		3,000.00		2,789.75	
219.31	BIENS, SERVICES ET MARCHANDISES	453,262.75		493,000.00		473,900.90	
219.312.00	Combustibles	53,572.00		40,000.00		43,874.15	
219.312.01	Electricité	31,675.55		33,000.00		29,611.35	
219.313.00	Produits de nettoyage et conciergerie	26,888.10		15,000.00		17,988.20	
219.314.00	Entretien des bâtiments	118,715.45		140,000.00		149,183.15	
219.317.00	Frais véhicule et déplacements concierges	10,323.70		12,000.00		9,972.55	
219.318.00	Téléphones	6,027.80		5,000.00		5,357.30	
219.318.20	Transport à l'intérieur de la commune	194,905.50		235,000.00		202,795.20	
219.318.30	Frais de repas des élèves	11,154.65		13,000.00		15,119.00	
219.39	IMPUTATIONS INTERNES	35,043.00		28,100.00		37,116.00	
219.390.00	Entretien des bâtiments	35,043.00		28,100.00		37,116.00	
219.42	REVENUS DES BIENS				10,000.00		1,391.80
219.427.00	Produits des locations				10,000.00		1,391.80
219.43	CONTRIBUTIONS		39,116.10		35,000.00		20,331.45

Compte de résultats par classification fonctionnelle

Compte	Libellé	Comptes 2021		Budget 2021		Comptes 2020	
		Charges	Produits	Charges	Produits	Charges	Produits
219.434.00	Travaux effectués pour des tiers		5,504.00		25,000.00		10,126.50
219.436.00	Chauffage Paroisse		9,806.90		10,000.00		7,344.60
219.436.10	Récupérations pertes de gain		23,805.20				2,860.35
219.46	SUBVENTIONS		1,192.20		3,000.00		2,760.00
219.461.10	Matériel scolaire		1,192.20		3,000.00		2,760.00
22	ECOLEES SPECIALISEES	43,055.80		40,200.00		51,599.85	
220	ECOLEES SPECIALISEES	43,055.80		40,200.00		51,599.85	
220.36	SUBVENTIONS ACCORDEES	43,055.80		40,200.00		51,599.85	
220.361.00	Contribution pour les élèves en institutions	43,055.80		40,200.00		51,599.85	
23	FORMATION PROFESSIONNELLE	33,023.10	15,820.15	40,000.00	20,000.00	37,874.40	19,456.55
239	AUTRES TACHES LIEES A LA FORMATION PROFESSIONNELLE	33,023.10	15,820.15	40,000.00	20,000.00	37,874.40	19,456.55
239.36	SUBVENTIONS ACCORDEES	33,023.10		40,000.00		37,874.40	
239.364.00	Frais de transport apprentis	33,023.10		40,000.00		37,874.40	
239.46	SUBVENTIONS		15,820.15		20,000.00		19,456.55
239.461.00	Frais de transport apprentis		15,820.15		20,000.00		19,456.55
26	FORMATION TERTIAIRE	3,673.21		4,000.00		3,977.59	
260	HAUTES ECOLES SPECIALISEES	3,673.21		4,000.00		3,977.59	
260.36	SUBVENTIONS ACCORDEES	3,673.21		4,000.00		3,977.59	
260.366.00	Intérêts sur prêts d'honneur	3,673.21		4,000.00		3,977.59	
29	AUTRES TACHES D'ENSEIGNEMENT	4,345.80		4,400.00		3,149.40	
291	ORIENTATION PROFESSIONNELLE	3,158.55		3,200.00		3,149.40	
291.36	SUBVENTIONS ACCORDEES	3,158.55		3,200.00		3,149.40	
291.362.00	Centres d'information et orientation professionnelle	3,158.55		3,200.00		3,149.40	
292	FORMATION DES ADULTES	1,187.25		1,200.00			
292.36	SUBVENTIONS ACCORDEES	1,187.25		1,200.00			
292.365.00	Formation continue des adultes	1,187.25		1,200.00			

Compte de résultats par classification fonctionnelle

Compte	Libellé	Comptes 2021		Budget 2021		Comptes 2020	
		Charges	Produits	Charges	Produits	Charges	Produits
3	CULTURE, LOISIRS ET CULTE	835,718.30	18,986.70	844,700.00	19,450.00	793,322.30	27,080.30
			816,731.60		825,250.00		766,242.00
30	ENCOURAGEMENT A LA CULTURE	304,263.90	12,015.70	326,000.00	10,200.00	279,298.25	24,080.30
300	BIBLIOTHEQUES	106,859.30	12,015.70	103,600.00	10,200.00	93,249.35	24,080.30
300.30	CHARGES DE PERSONNEL	84,704.65		82,600.00		71,356.35	
300.301.00	Personnel bibliothèque	70,001.45		68,900.00		58,278.85	
300.303.00	Charges AVS-AI-AC	4,480.10		4,500.00		4,428.15	
300.303.01	Charges sociales CIVAF	1,959.15		2,100.00		1,842.85	
300.304.00	Charges sociales LPP	5,991.50		4,900.00		4,767.60	
300.305.00	Charges sociales Accidents	136.45		100.00		260.90	
300.305.01	Charges sociales Maladie	2,136.00		2,100.00		1,778.00	
300.31	BIENS, SERVICES ET MARCHANDISES	22,154.65		21,000.00		21,893.00	
300.310.00	Collections	22,154.65		21,000.00		21,893.00	
300.43	CONTRIBUTIONS		1,554.70		2,200.00		13,589.30
300.435.00	Recettes bibliothèque		1,554.70		2,200.00		1,318.05
300.436.00	Récupérations pertes de gain						12,271.25
300.46	SUBVENTIONS		10,461.00		8,000.00		10,491.00
300.461.00	Subvention cantonale		10,461.00		8,000.00		10,491.00
301	MUSEES	120,000.00		120,000.00		120,000.00	
301.36	SUBVENTIONS ACCORDEES	120,000.00		120,000.00		120,000.00	
301.365.00	Musée des bisses	120,000.00		120,000.00		120,000.00	
302	THEATRES, CONCERTS	45,890.00		41,000.00		38,800.00	
302.36	SUBVENTIONS ACCORDEES	45,890.00		41,000.00		38,800.00	
302.365.00	Sociétés culturelles	45,890.00		41,000.00		38,800.00	
309	AUTRES TACHES CULTURELLES	31,514.60		61,400.00		27,248.90	
309.30	CHARGES DE PERSONNEL					240.00	
309.300.10	Commission jeunesse, sports, loisirs					240.00	

Compte de résultats par classification fonctionnelle

Compte	Libellé	Comptes 2021		Budget 2021		Comptes 2020	
		Charges	Produits	Charges	Produits	Charges	Produits
309.31	BIENS, SERVICES ET MARCHANDISES	25,597.45		35,000.00		22,543.50	
309.317.00	Jumelage avec St-Brevin les Pins	3,000.00		3,000.00		3,700.00	
309.317.10	Fêtes communales	14,517.45		20,000.00		6,635.80	
309.318.10	Animation culturelle	8,080.00		12,000.00		12,207.70	
309.36	SUBVENTIONS ACCORDEES	5,917.15		20,000.00		3,284.40	
309.365.00	Mérites et promotions civiques	5,917.15		20,000.00		3,284.40	
309.39	IMPUTATIONS INTERNES			6,400.00		1,181.00	
309.390.00	Fêtes communales			6,400.00		1,181.00	
33	PARCS PUBLICS ET CHEMINS PEDESTRES	190,648.25		160,000.00		184,479.30	
330	PARCS PUBLICS ET CHEMINS PEDESTRES	190,648.25		160,000.00		184,479.30	
330.31	BIENS, SERVICES ET MARCHANDISES	178,200.25		155,000.00		183,948.30	
330.314.00	Entretien chemins pédestres + VTT	178,200.25		155,000.00		183,948.30	
330.39	IMPUTATIONS INTERNES	12,448.00		5,000.00		531.00	
330.390.00	Chemins pédestres	12,448.00		5,000.00		531.00	
34	SPORTS	137,729.75	2,591.00	157,800.00	5,250.00	123,909.55	
340	SPORTS	137,729.75	2,591.00	157,800.00	5,250.00	123,909.55	
340.31	BIENS, SERVICES ET MARCHANDISES	52,994.25		52,500.00		46,628.55	
340.314.00	Entretien infrastructures sportives et culturelles	52,994.25		45,000.00		46,628.55	
340.314.01	Assainissement stand de tir Tsampy			7,500.00			
340.36	SUBVENTIONS ACCORDEES	74,852.50		100,000.00		76,159.00	
340.365.00	Sociétés sportives	17,015.00		25,000.00		21,080.00	
340.365.01	Fête de la jeunesse 2021			20,000.00			
340.366.00	Personnes physiques	57,837.50		55,000.00		55,079.00	
340.39	IMPUTATIONS INTERNES	9,883.00		5,300.00		1,122.00	
340.390.00	Terrain de football	9,883.00		5,300.00		1,122.00	
340.43	CONTRIBUTIONS				2,250.00		
340.434.01	Contributions de tiers				2,250.00		
340.46	SUBVENTIONS		2,591.00		3,000.00		
340.460.00	Subventions fédérales		2,591.00		3,000.00		

Compte de résultats par classification fonctionnelle

Compte	Libellé	Comptes 2021		Budget 2021		Comptes 2020	
		Charges	Produits	Charges	Produits	Charges	Produits
35	AUTRES LOISIRS		4,380.00		4,000.00		3,000.00
351	AUTRES LOISIRS		4,380.00		4,000.00		3,000.00
351.42	REVENUS DES BIENS		4,380.00		4,000.00		3,000.00
351.423.00	Location abri pique-nique		4,380.00		4,000.00		3,000.00
39	EGLISES	203,076.40		200,900.00		205,635.20	
390	EGLISE CATHOLIQUE ROMAINE	172,776.40		170,200.00		174,935.20	
390.31	BIENS, SERVICES ET MARCHANDISES	10,429.00				10,972.55	
390.318.00	Eglise, chapelles, oratoires	10,429.00				10,972.55	
390.36	SUBVENTIONS ACCORDEES	162,347.40		170,200.00		163,962.65	
390.362.00	Contribution à la paroisse catholique	162,347.40		170,200.00		163,962.65	
391	EGLISE REFORMEE EVANGELIQUE	30,300.00		30,700.00		30,700.00	
391.36	SUBVENTIONS ACCORDEES	30,300.00		30,700.00		30,700.00	
391.362.00	Contribution à l'église réformée	30,300.00		30,700.00		30,700.00	

Compte de résultats par classification fonctionnelle

Compte	Libellé	Comptes 2021		Budget 2021		Comptes 2020	
		Charges	Produits	Charges	Produits	Charges	Produits
4	SANTE	513,080.95		432,100.00		1,270,507.45	
			513,080.95		432,100.00		1,270,507.45
44	CENTRE MEDICO-SOCIAL REGIONAL	323,961.70		268,000.00		302,419.25	
440	CENTRE MEDICO-SOCIAL REGIONAL	323,961.70		268,000.00		302,419.25	
440.35	DEDOMMAGEMENT VERSES A DES COLLECTIVITES PUBLIQUES	323,961.70		268,000.00		302,419.25	
440.352.00	Service médico-social	319,055.80		263,000.00		297,320.90	
440.352.10	Locaux service médico-social	4,905.90		5,000.00		5,098.35	
45	PROPHYLAXIE, LUTTE CONTRE LES MALADIES			8,700.00		309.75	
450	LUTTE CONTRE LES MALADIES			8,700.00		309.75	
450.36	SUBVENTIONS ACCORDEES			8,700.00		309.75	
450.361.00	Etat du Valais - Prise en charge ambulatoire addictions - Cette prise en charge est incluse dans le social			8,700.00		309.75	
46	SERVICE MEDICAL DES ECOLES	96,192.50		105,000.00		89,976.80	
460	PROPHYLAXIE DENTAIRE	96,192.50		105,000.00		89,976.80	
460.36	SUBVENTIONS ACCORDEES	96,192.50		105,000.00		89,976.80	
460.361.00	Santé scolaire	4,275.05		5,000.00		4,451.85	
460.366.00	Frais dentaires scolaires	91,917.45		100,000.00		85,524.95	
49	AUTRES DEPENSES DE SANTE	92,926.75		50,400.00		877,801.65	
490	AUTRES DEPENSES DE SANTE	92,926.75		50,400.00		877,801.65	
490.313.00	Coûts liés au Coronavirus - Une 3ème navette de bus pour l'hiver 2020-2021 a été mise en place CHF 31'680.00	39,036.15				832,592.25	
490.36	SUBVENTIONS ACCORDEES	48,082.60		50,400.00		45,209.40	
490.361.00	Etat du Valais - dispositif pré-hospitalier	48,082.60		50,400.00		45,209.40	
490.39	IMPUTATIONS INTERNES	5,808.00					
490.390.00	Coûts liés au Coronavirus	5,808.00					

Compte de résultats par classification fonctionnelle

Compte	Libellé	Comptes 2021		Budget 2021		Comptes 2020	
		Charges	Produits	Charges	Produits	Charges	Produits
5	PREVOYANCE SOCIALE	3,714,646.90	1,478,405.39	3,459,300.00	1,331,300.00	3,499,077.00	1,249,342.45
			2,236,241.51		2,128,000.00		2,249,734.55
50	ASSURANCE VIEILLESSE, SURVIVANTS ET INVALIDITE		15,345.60		10,000.00		11,398.60
500	AGENCE AVS		15,345.60		10,000.00		11,398.60
500.45	RESTITUTIONS DE COLLECTIVITES PUBLIQUES		15,345.60		10,000.00		11,398.60
500.451.00	Part. indemnités Agence AVS		15,345.60		10,000.00		11,398.60
52	ASSURANCE-MALADIE	271,420.00		230,000.00		291,135.00	
520	ASSURANCE-MALADIE	271,420.00		230,000.00		291,135.00	
520.36	SUBVENTIONS ACCORDEES	271,420.00		230,000.00		291,135.00	
520.366.00	Participation assurance maladie	271,420.00		230,000.00		291,135.00	
53	AUTRES ASSURANCES SOCIALES	231,560.00		248,400.00		253,658.25	
530	PRESTATIONS COMPLEMENTAIRES AVS ET AI	231,560.00		248,400.00		253,658.25	
530.36	SUBVENTIONS ACCORDEES	231,560.00		248,400.00		253,658.25	
530.361.00	Prestations complémentaires AVS/AI	231,560.00		248,400.00		253,658.25	
54	PROTECTION DE LA JEUNESSE	2,092,237.65	1,411,362.99	1,770,100.00	1,264,300.00	1,721,472.45	1,210,493.85
540	PROTECTION DE LA JEUNESSE	15,223.60		23,500.00		21,004.85	
540.36	SUBVENTIONS ACCORDEES	15,223.60		23,500.00		21,004.85	
540.361.00	Curatelle éducative	15,000.00		22,500.00		20,765.10	
540.365.00	Local des Jeunes	223.60		1,000.00		239.75	
541	GARDERIES D'ENFANTS, CRECHES	2,077,014.05	1,411,362.99	1,746,600.00	1,264,300.00	1,700,467.60	1,210,493.85
541.30	CHARGES DE PERSONNEL	1,704,845.15		1,412,600.00		1,427,385.65	
541.301.00	Personnel éducatif	1,332,331.90		1,087,000.00		1,130,553.40	
	- Un montant de CHF 99'630.00 a été reversé par le Canton du Valais qu'on retrouve dans le compte 541.461.00.						
541.301.10	Personnel conciergerie et intendance	102,098.10		76,000.00		57,871.20	
541.303.00	Charges AVS-AI-AC	96,975.40		76,200.00		69,113.10	

Compte de résultats par classification fonctionnelle

Compte	Libellé	Comptes 2021		Budget 2021		Comptes 2020	
		Charges	Produits	Charges	Produits	Charges	Produits
541.303.01	Charges sociales CIVAF	40,392.95		36,000.00		34,971.55	
541.304.00	Charges sociales LPP	83,314.30		89,600.00		98,529.80	
541.305.00	Charges sociales Accidents	3,375.50		2,600.00		1,519.60	
541.305.01	Charges sociales Maladie	43,457.00		35,200.00		33,911.00	
541.309.00	Autres charges de personnel	2,900.00		10,000.00		916.00	
541.31	BIENS, SERVICES ET MARCHANDISES	332,068.85		296,000.00		232,390.50	
541.310.00	Frais d'entretien et divers	29,329.30		38,000.00		24,421.30	
541.311.00	Achat mobilier et matériel	8,063.85		8,000.00		13,734.35	
541.311.10	Matériel éducatif	5,206.45		8,000.00		3,397.70	
541.312.00	Electricité	6,157.20		7,000.00		6,406.60	
541.316.00	Location	36,000.00		36,000.00			
541.316.10	Charges d'immeuble	26,054.30		30,000.00		27,056.05	
541.318.00	Téléphone	3,400.05		5,000.00		4,101.45	
541.318.10	Assurances et taxes diverses	4,704.35		4,000.00		5,163.90	
541.318.20	Frais de repas et subsistance	213,153.35		160,000.00		148,109.15	
541.35	DEDOMMAGEMENTS VERSES A DES COLLECTIVITES PUBLIQUES	20,100.05		18,000.00		20,691.45	
541.352.00	ARPAC	9,845.05		18,000.00		17,359.45	
541.352.10	Commune de Grimisuat	2,826.00				3,332.00	
541.352.20	Commune d'Arbaz	7,429.00					
541.39	IMPUTATIONS INTERNES	20,000.00		20,000.00		20,000.00	
541.390.00	Imputations administration	20,000.00		20,000.00		20,000.00	
541.43	CONTRIBUTIONS		900,115.84		840,000.00		765,286.05
541.431.00	Recettes crèche		355,842.90				315,300.40
541.431.01	Recettes UAPE		148,720.30				122,371.05
541.431.02	Recettes nurserie		106,345.09				89,740.00
541.431.10	Recettes repas crèche		117,919.00				106,244.00
541.431.11	Recettes repas UAPE		108,702.00				87,435.00
541.431.15	Recettes totales				840,000.00		
541.436.00	Rabais familles		-13,610.00				-10,110.95
541.436.10	Récupérations pertes de gain		76,196.55				54,306.55
541.45	RESTITUTIONS DE COLLECTIVITES PUBLIQUES		17,670.00		30,000.00		33,381.00
541.452.10	Participation commune d'Arbaz		17,670.00		30,000.00		31,671.00
541.452.20	Participation commune de Grimisuat						1,710.00

Compte de résultats par classification fonctionnelle

Compte	Libellé	Comptes 2021		Budget 2021		Comptes 2020	
		Charges	Produits	Charges	Produits	Charges	Produits
541.46	SUBVENTIONS		493,577.15		394,300.00		411,826.80
541.461.00	Subvention cantonale		493,577.15		394,300.00		411,826.80
55	HANDICAPES	408,530.00		487,100.00		447,999.95	
550	HANDICAPES	408,530.00		487,100.00		447,999.95	
550.36	SUBVENTIONS ACCORDEES	408,530.00		487,100.00		447,999.95	
550.361.00	Institutions handicapés/sociales	408,530.00		487,100.00		447,999.95	
56	ENCOURAGEMENT CONSTRUCTION LOGEMENTS A CARATERE S	41,777.05	46,200.00	44,300.00	48,000.00	41,602.85	20,495.00
560	ENCOURAGEMENT CONSTRUCTION LOGEMENTS A CARATERE S	41,777.05	46,200.00	44,300.00	48,000.00	41,602.85	20,495.00
560.31	BIENS, SERVICES ET MARCHANDISES	41,777.05		44,300.00		41,602.85	
560.312.00	Energie	227.05		500.00		202.85	
560.314.00	Entretien des immeubles et matériel	750.00		3,000.00		600.00	
560.316.00	Location appartements protégés	40,800.00		40,800.00		40,800.00	
560.42	REVENUS DES BIENS		46,200.00		48,000.00		20,495.00
560.427.00	Location appartements protégés		46,200.00		48,000.00		20,495.00
57	ETABLISSEMENT MEDICO-SOCIAL (EMS)	367,598.95		345,000.00		314,681.15	
570	ETABLISSEMENT MEDICO-SOCIAL (EMS)	367,598.95		345,000.00		314,681.15	
570.36	SUBVENTIONS ACCORDEES	367,598.95		345,000.00		314,681.15	
570.364.00	Etat du Valais - soins de longue durée	367,598.95		345,000.00		314,681.15	
58	ASSISTANCE	301,523.25	5,496.80	334,400.00	9,000.00	428,527.35	6,955.00
580	AIDE SOCIALE INDIVIDUELLE	218,093.80		279,800.00		350,288.25	
580.36	SUBVENTIONS ACCORDEES	218,093.80		279,800.00		350,288.25	
580.366.00	Aide sociale	218,093.80		279,800.00		350,288.25	
582	FONDS CANTONAL POUR L'EMPLOI	38,690.00		38,900.00		44,201.45	
582.36	SUBVENTIONS ACCORDEES	38,690.00		38,900.00		44,201.45	
582.361.00	Fonds cantonal pour l'emploi	38,690.00		38,900.00		44,201.45	
589	AUTRES TACHES D'ASSISTANCE	44,739.45	5,496.80	15,700.00	9,000.00	34,037.65	6,955.00
589.30	CHARGES DE PERSONNEL					160.00	

Compte de résultats par classification fonctionnelle

Compte	Libellé	Comptes 2021		Budget 2021		Comptes 2020	
		Charges	Produits	Charges	Produits	Charges	Produits
589.300.00	Commission sociale					160.00	
589.36	SUBVENTIONS ACCORDEES	44,739.45		15,700.00		33,877.65	
589.362.00	Programme d'intégration	11,893.65		10,700.00		11,991.75	
589.365.00	Oeuvres d'utilité publique	3,340.00		5,000.00		3,240.00	
589.366.00	Subvention à des tiers	29,505.80				18,645.90	
589.43	CONTRIBUTIONS		1,496.80		4,000.00		1,455.00
589.433.00	Programme d'intégration		1,496.80		4,000.00		1,455.00
589.46	SUBVENTIONS		4,000.00		5,000.00		5,500.00
589.461.00	Subvention cantonale		4,000.00		5,000.00		5,500.00

Compte de résultats par classification fonctionnelle

Compte	Libellé	Comptes 2021		Budget 2021		Comptes 2020	
		Charges	Produits	Charges	Produits	Charges	Produits
6	TRAFIC	2,328,460.60	162,495.11	1,945,300.00	205,000.00	1,916,519.75	147,790.21
			2,165,965.49		1,740,300.00		1,768,729.54
61	ROUTES CANTONALES	347,813.85		322,500.00		266,533.65	
610	ROUTES CANTONALES	347,813.85		322,500.00		266,533.65	
610.36	SUBVENTIONS ACCORDEES	347,813.85		322,500.00		266,533.65	
610.361.00	Frais d'entretien du réseau des routes cantonales	347,813.85		322,500.00		266,533.65	
62	ROUTES COMMUNALES	1,793,308.25	118,915.11	1,418,700.00	135,000.00	1,503,758.85	111,645.21
620	RESEAU DES ROUTES COMMUNALES	1,686,903.50		1,358,500.00		1,435,671.60	
620.30	CHARGES DE PERSONNEL					240.00	
620.300.00	Commission du trafic					240.00	
620.31	BIENS, SERVICES ET MARCHANDISES	966,607.50		721,000.00		786,531.60	
620.312.00	Eclairage public, entretien + courant lumière	88,943.30		80,000.00		103,385.55	
620.314.00	Entretien du réseau routier	297,806.50		250,000.00		258,465.20	
620.314.05	Signalisation routière	45,815.70		10,000.00		21,654.80	
620.314.10	Déblaiement des neiges	534,042.00		380,000.00		403,026.05	
620.319.00	Dommages aux propriétés privées			1,000.00			
620.39	IMPUTATIONS INTERNES	720,296.00		637,500.00		648,900.00	
620.390.00	Entretien du réseau routier	720,296.00		637,500.00		648,900.00	
621	PARKINGS ET PLACES DE STATIONNEMENT	106,404.75	118,915.11	60,200.00	135,000.00	68,087.25	111,645.21
621.31	BIENS, SERVICES ET MARCHANDISES	106,404.75		60,200.00		68,087.25	
621.315.00	Entretien des parcomètres	42,240.65		20,000.00		23,052.60	
621.316.00	Location places de parc	64,164.10		40,200.00		45,034.65	
621.43	CONTRIBUTIONS		118,915.11		135,000.00		111,645.21
621.434.00	Taxes de parcage		118,915.11		135,000.00		111,645.21
65	TRAFIC REGIONAL	100,510.20	5,000.00	118,100.00	5,000.00	104,227.25	5,000.00
650	ENTREPRISES DE TRAFIC REGIONAL	100,510.20	5,000.00	118,100.00	5,000.00	104,227.25	5,000.00
650.35	DEDOMMAGEMENTS VERSES A DES COLLECTIVITES PUBLIQUES	100,510.20		118,100.00		104,227.25	

Compte de résultats par classification fonctionnelle

Compte	Libellé	Comptes 2021		Budget 2021		Comptes 2020	
		Charges	Produits	Charges	Produits	Charges	Produits
650.352.00	Lignes postales	10,000.00		20,000.00		10,000.00	
650.352.10	Part. aux frais des transports publics	90,510.20		98,100.00		94,227.25	
650.46	SUBVENTIONS		5,000.00		5,000.00		5,000.00
650.461.00	Subvention canton		5,000.00		5,000.00		5,000.00
69	AUTRES TACHES RELATIVES AU TRAFIC	86,828.30	38,580.00	86,000.00	65,000.00	42,000.00	31,145.00
690	AUTRES TACHES RELATIVES AU TRAFIC	86,828.30	38,580.00	86,000.00	65,000.00	42,000.00	31,145.00
690.31	BIENS, SERVICES ET MARCHANDISES	86,828.30		86,000.00		42,000.00	
690.318.00	Achat abonnements CFF	56,000.00		56,000.00		42,000.00	
690.318.10	Plan de mobilité scolaire	30,828.30		30,000.00			
690.43	CONTRIBUTIONS		28,580.00		55,000.00		31,145.00
690.439.00	Vente abonnements CFF		28,580.00		55,000.00		31,145.00
690.46	SUBVENTIONS		10,000.00		10,000.00		
690.462.00	Commune d'Arbaz		10,000.00		10,000.00		

Compte de résultats par classification fonctionnelle

Compte	Libellé	Comptes 2021		Budget 2021		Comptes 2020	
		Charges	Produits	Charges	Produits	Charges	Produits
7	PROTECTION ET AMENAGEMENT DE L'ENVIRONNEMENT	2,647,420.99	2,445,822.59	2,484,500.00	2,218,400.00	2,557,423.31	2,378,473.96
			201,598.40		266,100.00		178,949.35
70	APPROVISIONNEMENT ET ALIMENTATION EN EAU POTABLE	866,936.79	866,936.79	760,600.00	760,600.00	756,454.02	756,454.02
700	APPROVISIONNEMENT ET ALIMENTATION EN EAU POTABLE	866,936.79	866,936.79	760,600.00	760,600.00	756,454.02	756,454.02
700.30	CHARGES DE PERSONNEL	7,800.00		8,700.00		7,800.00	
700.300.00	Commission des eaux			700.00			
700.301.10	Service de piquet	7,800.00		8,000.00		7,800.00	
700.31	BIENS, SERVICES ET MARCHANDISES	357,356.84		280,500.00		259,566.76	
700.312.00	Electricité	45,365.90		30,000.00		22,975.65	
700.312.10	Frais d'acquisition eau potable	143,029.30		110,000.00		138,307.55	
700.314.00	Entretien et installation réseau	88,321.55		80,000.00		59,138.50	
700.314.10	Station de traitement des eaux	42,704.80		20,000.00		17,160.55	
700.315.00	Entretien et achats des compteurs d'eau	4,280.85		12,000.00		4,113.60	
700.318.00	Plan des conduites	11,067.92		3,500.00			
700.318.10	Frais analyses laboratoire	8,851.60		10,000.00		3,982.40	
700.318.20	Assurances	6,615.10		7,000.00		6,725.50	
700.318.30	Frais d'encaissement taxes par ESR SA	7,119.82		8,000.00		7,163.01	
700.33	AMORTISSEMENTS	277,234.95		249,000.00		275,357.10	
700.331.00	Réseau d'eau potable	277,234.95		249,000.00		275,357.10	
700.38	ATTRIBUTIONS AUX FINANCEMENTS SPECIAUX					5,734.16	
700.380.00	Attribution financement spécial					5,734.16	
700.39	IMPUTATIONS INTERNES	224,545.00		222,400.00		207,996.00	
700.390.00	Personnel administratif et d'exploitation	168,600.00		170,000.00		146,715.00	
700.391.00	Intérêts sur emprunts	55,945.00		52,400.00		61,281.00	
700.43	CONTRIBUTIONS		780,451.57		753,000.00		756,454.02
700.434.00	Taxes annuelles d'eau potable		780,451.57		750,000.00		756,454.02
700.435.00	Travaux effectués pour des tiers				3,000.00		
700.48	PRELEVEMENTS SUR LES FINANCEMENTS SPECIAUX		86,485.22		7,600.00		
700.480.00	Prélèvement sur financement spécial		86,485.22		7,600.00		

Compte de résultats par classification fonctionnelle

Compte	Libellé	Comptes 2021		Budget 2021		Comptes 2020	
		Charges	Produits	Charges	Produits	Charges	Produits
71	ASSAINISSEMENT DES EAUX USEES	674,731.00	674,731.00	561,200.00	561,200.00	674,088.59	674,088.59
710	ASSAINISSEMENT DES EAUX USEES	516,315.55	674,731.00	391,200.00	561,200.00	442,223.29	674,088.59
710.30	CHARGES DE PERSONNEL			1,200.00			
710.300.00	Commission des égouts			1,200.00			
710.31	BIENS, SERVICES ET MARCHANDISES	54,981.75		58,000.00		95,318.27	
710.314.00	Entretien station de pompage	5,553.20		8,000.00		9,983.55	
710.314.10	Entretien et installation réseau	43,997.30		40,000.00		48,138.05	
710.314.11	Entretien selon PGEE					30,674.55	
710.318.00	Frais d'encaissement taxes par ESR SA	5,431.25		7,000.00		6,522.12	
710.319.00	Plans des conduites			3,000.00			
710.33	AMORTISSEMENTS	13,716.75		7,000.00		20,810.25	
710.331.00	STEP & collecteurs des égouts	13,716.75		7,000.00		20,810.25	
710.38	ATTRIBUTIONS AUX FINANCEMENTS SPECIAUX	220,813.05		125,000.00		111,878.77	
710.380.00	Attribution financement spécial	220,813.05		125,000.00		111,878.77	
710.39	IMPUTATIONS INTERNES	226,804.00		200,000.00		214,216.00	
710.390.00	Personnel administratif et d'exploitation	226,804.00		200,000.00		214,216.00	
710.43	CONTRIBUTIONS		654,424.00		540,000.00		649,377.59
710.434.00	Taxes annuelles d'égouts		654,424.00		540,000.00		649,377.59
710.49	IMPUTATIONS INTERNES		20,307.00		21,200.00		24,711.00
710.491.00	Intérêts imputés au service eaux-égouts		20,307.00		21,200.00		24,711.00
711	STATION DEPURATION DES EAUX USEES	156,204.00		160,000.00		177,868.95	
711.31	BIENS, SERVICES ET MARCHANDISES	156,204.00		160,000.00		177,868.95	
711.314.00	Frais d'exploitation de la STEP	156,204.00		160,000.00		177,868.95	
712	EVACUATION DES EAUX DE SURFACE	2,211.45		10,000.00		53,996.35	
712.31	BIENS, SERVICES ET MARCHANDISES	2,211.45		10,000.00		53,996.35	
712.314.00	Entretien des déversoirs d'orages	2,211.45		10,000.00		53,996.35	
72	TRAITEMENT DES DECHETS	696,034.00	696,034.00	755,600.00	755,600.00	728,329.60	728,329.60
720	TRAITEMENT DES DECHETS	608,169.45	696,034.00	675,600.00	755,600.00	632,263.65	728,329.60

Compte de résultats par classification fonctionnelle

Compte	Libellé	Comptes 2021		Budget 2021		Comptes 2020	
		Charges	Produits	Charges	Produits	Charges	Produits
720.31	BIENS, SERVICES ET MARCHANDISES	462,405.45		511,500.00		479,195.20	
720.310.00	Information	6,567.65		8,000.00		489.50	
720.311.00	Entretien des abris containers + containers	6,190.30		22,000.00		7,459.45	
720.314.00	Entretien du centre de tri de Luc	35,676.80		52,500.00		44,174.20	
720.314.10	Entretien dépôt de terre Utignou	31,040.45		25,000.00		26,358.50	
720.315.00	Entretien et maintenance informatique					720.00	
720.318.00	Evacuation des déchets : encombrants	275,749.85		300,000.00		294,117.30	
720.318.01	Evacuation des déchets : ordures + verres	107,180.40		104,000.00		105,876.25	
720.33	AMORTISSEMENTS	11,300.00		17,000.00		10,549.45	
720.331.00	Installations et matériel	11,300.00		17,000.00		10,549.45	
720.39	IMPUTATIONS INTERNES	134,464.00		147,100.00		142,519.00	
720.390.00	Personnel administratif et d'exploitation	131,184.00		143,600.00		138,403.00	
720.391.00	Intérêts sur emprunts	3,280.00		3,500.00		4,116.00	
720.43	CONTRIBUTIONS		638,865.68		707,000.00		683,879.04
720.434.00	Taxe de base - enlèvement des ordures		401,006.58		470,000.00		458,380.43
720.434.01	Taxe au sac - enlèvement des ordures		236,615.10		210,000.00		223,338.61
720.434.10	Taxes centre de tri de Luc		1,244.00		2,000.00		2,160.00
720.434.20	Taxes dépôt de terre Utignou				25,000.00		
	- Le changement de pratique de facturation sera effectué en 2022 suite au passage du MCH2. Jusqu'à ce jour, la facturation des taxes dépôt de terre Utignou était comptabilisée au bilan.						
720.48	PRELEVEMENTS SUR LE FINANCEMENTS SPECIAUX		51,748.32		42,200.00		37,004.56
720.480.00	Prélèvement sur financement spécial		51,748.32		42,200.00		37,004.56
720.49	IMPUTATIONS INTERNES		5,420.00		6,400.00		7,446.00
720.491.00	Intérêts imputés au service voirie		5,420.00		6,400.00		7,446.00
721	USINE D'INCINERATION DES ORDURES MENAGERES	87,864.55		80,000.00		96,065.95	
721.35	DEDOMMAGEMENTS VERSES A DES COLLECTIVITES PUBLIQUES	87,864.55		80,000.00		96,065.95	
721.352.00	Incineration des déchets	87,864.55		80,000.00		96,065.95	
74	CIMETIERES, CREMATOIRES ET COLUMBARIUM	16,264.10	12,450.00	14,700.00	10,000.00	19,778.50	10,850.00
740	CIMETIERES, CREMATOIRES ET COLUMBARIUM	16,264.10	12,450.00	14,700.00	10,000.00	19,778.50	10,850.00

Compte de résultats par classification fonctionnelle

Compte	Libellé	Comptes 2021		Budget 2021		Comptes 2020	
		Charges	Produits	Charges	Produits	Charges	Produits
740.31	BIENS, SERVICES ET MARCHANDISES	12,336.10		10,000.00		11,511.50	
740.314.00	Entretien du cimetière	12,336.10		10,000.00		11,511.50	
740.39	IMPUTATIONS INTERNES	3,928.00		4,700.00		8,267.00	
740.390.00	Entretien du cimetière	3,928.00		4,700.00		8,267.00	
740.43	CONTRIBUTIONS		12,450.00		10,000.00		10,850.00
740.434.00	Service des inhumations		12,450.00		10,000.00		10,850.00
75	CORRECTION DES EAUX	113,749.35	64,010.75	85,500.00	40,000.00	120,158.85	65,398.25
750	CORRECTION DES EAUX	113,749.35	64,010.75	85,500.00	40,000.00	120,158.85	65,398.25
750.31	BIENS, SERVICES ET MARCHANDISES	66,363.35		55,000.00		56,797.85	
750.314.00	Entretien des cours d'eau	66,363.35		55,000.00		56,797.85	
750.39	IMPUTATIONS INTERNES	47,386.00		30,500.00		63,361.00	
750.390.00	Entretien des cours d'eau	47,386.00		30,500.00		63,361.00	
750.46	SUBVENTIONS		64,010.75		40,000.00		65,398.25
750.461.00	Entretien des cours d'eau		64,010.75		40,000.00		65,398.25
76	PROTECTION CONTRE LES AVALANCHES ET LES EBOULEMENTS	18,972.65		15,000.00		23,982.40	-5,260.35
760	PROTECTION CONTRE LES AVALANCHES ET LES EBOULEMENTS	18,972.65		15,000.00		23,982.40	-5,260.35
760.31	BIENS, SERVICES ET MARCHANDISES	18,972.65		15,000.00		23,982.40	
760.314.00	Entretien des ouvrages paravalanches	18,972.65		15,000.00		23,982.40	
760.46	SUBVENTIONS						-5,260.35
760.461.00	Subventions cantonales						-5,260.35
77	PROTECTION DE LA NATURE	30,861.60	7,695.70	28,000.00	4,000.00	25,507.70	6,502.80
770	PROTECTION DE LA NATURE	30,861.60	7,695.70	28,000.00	4,000.00	25,507.70	6,502.80
770.31	BIENS, SERVICES ET MARCHANDISES	8,758.60		11,000.00		8,379.70	
770.314.00	Entretien du paysage, fauchage des prés	3,429.10		5,000.00		2,717.25	
770.319.01	Franc du paysage (comp. redevances hydr)	5,329.50		6,000.00		5,662.45	
770.39	IMPUTATIONS INTERNES	22,103.00		17,000.00		17,128.00	
770.390.00	Entretien du paysage, fauchage des prés	22,103.00		17,000.00		17,128.00	

Compte de résultats par classification fonctionnelle

Compte	Libellé	Comptes 2021		Budget 2021		Comptes 2020	
		Charges	Produits	Charges	Produits	Charges	Produits
770.43	CONTRIBUTIONS		7,695.70		4,000.00		6,502.80
770.434.00	Facturation fauchage des prés		7,695.70		4,000.00		6,502.80
78	PROTECTION DE L'ENVIRONNEMENT	8,503.95		5,000.00		4,103.90	
789	LUTTE CONTRE LA POLLUTION, AUTRES	8,503.95		5,000.00		4,103.90	
789.31	BIENS, SERVICES ET MARCHANDISES	8,503.95		5,000.00		4,103.90	
789.314.00	Salubrité publique	8,503.95		5,000.00		4,103.90	
79	AMENAGEMENT	221,367.55	123,964.35	258,900.00	87,000.00	205,019.75	142,111.05
790	AMENAGEMENT DU TERRITOIRE	221,367.55	123,964.35	258,900.00	87,000.00	205,019.75	142,111.05
790.30	CHARGES DE PERSONNEL					5,370.00	
790.300.00	Commission de l'édilité					5,130.00	
790.300.10	Commission de l'environnement					240.00	
790.31	BIENS, SERVICES ET MARCHANDISES	145,657.55		201,000.00		130,611.75	
790.318.00	Plan d'aménagement du territoire	80,016.05		150,000.00		84,413.85	
790.318.01	Permis de construire	6,707.70		6,000.00		5,078.00	
790.318.02	Commission cantonale des constructions	58,933.80		45,000.00		40,619.90	
790.318.10	Commission consultative urbanisme					500.00	
790.39	IMPUTATIONS INTERNES	75,710.00		57,900.00		69,038.00	
790.390.00	Edilité	75,710.00		57,900.00		69,038.00	
790.43	CONTRIBUTIONS		110,078.65		87,000.00		125,311.05
790.431.00	Taxes pour les autorisations de construire		100,960.40		80,000.00		110,847.80
790.431.10	Permis d'habiter		8,118.25		6,500.00		13,063.25
790.437.00	Amendes constructions		1,000.00		500.00		1,400.00
790.461.00	Plan d'aménagement du territoire		13,885.70				16,800.00

Compte de résultats par classification fonctionnelle

Compte	Libellé	Comptes 2021		Budget 2021		Comptes 2020	
		Charges	Produits	Charges	Produits	Charges	Produits
8	ECONOMIE PUBLIQUE	3,679,938.50	2,811,609.19	3,831,700.00	2,854,200.00	3,733,157.80	2,974,148.83
			868,329.31		977,500.00		759,008.97
80	AGRICULTURE	227,649.80	145,865.30	274,400.00	131,900.00	256,074.05	127,014.75
800	AGRICULTURE	93,204.00	50,703.85	155,500.00	50,000.00	121,922.30	40,855.30
800.30	CHARGES DE PERSONNEL					280.00	
800.300.00	Commission agricole et viticole					280.00	
800.31	BIENS, SERVICES ET MARCHANDISES	64,047.25		76,500.00		64,597.60	
800.313.00	Exploitation du domaine communal	19,313.70		18,000.00		15,358.85	
800.313.10	Lutte contre le ver de la grappe	39,950.45		40,000.00		38,874.15	
800.314.00	Lutte contre les mouches	3,471.80		5,000.00		3,970.90	
800.314.20	Entretien place phytosanitaire	-421.30		1,500.00		4,661.10	
800.318.00	Mesures de compensation écologique	1,732.60		12,000.00		1,732.60	
800.36	SUBVENTIONS ACCORDEES	25,371.75		75,000.00		53,592.70	
800.365.00	Consortages, exploitations agricoles	22,871.75		42,000.00		26,694.70	
800.365.10	Subventions pour le bétail	2,500.00		32,000.00		26,898.00	
	- Changement de manière de comptabilisation. Les provisions effectuées chaque année avaient une mention de l'année précédente mais en réalité c'était pour l'année en cours. Donc, en 2022, nous aurons les UGB 2022.						
800.365.20	Subvention réseau écologique			1,000.00			
800.39	IMPUTATIONS INTERNES	3,785.00		4,000.00		3,452.00	
800.390.00	Consortages, exploitations agricoles	3,785.00		4,000.00		3,452.00	
800.42	REVENUS DES BIENS		16,954.50		10,000.00		6,188.50
800.423.00	Revenu des vignes		16,954.50		10,000.00		6,188.50
800.43	CONTRIBUTIONS		29,377.95		36,000.00		30,572.25
800.435.00	Lutte contre le ver de la grappe		29,377.95		36,000.00		30,572.25
800.46	SUBVENTIONS		4,371.40		4,000.00		4,094.55
800.461.10	Lutte contre le ver de la grappe		4,371.40		4,000.00		4,094.55
801	IRRIGATION	39,284.35		39,000.00	2,000.00	48,576.30	584.00

Compte de résultats par classification fonctionnelle

Compte	Libellé	Comptes 2021		Budget 2021		Comptes 2020	
		Charges	Produits	Charges	Produits	Charges	Produits
801.31	BIENS, SERVICES ET MARCHANDISES	2,288.35		14,000.00		22,535.30	
801.314.00	Entretien des bisses	1,631.40		12,000.00		21,859.95	
801.314.01	Entretien des étangs	656.95		2,000.00		675.35	
801.39	IMPUTATIONS INTERNES	36,996.00		25,000.00		26,041.00	
801.390.00	Entretien des bisses	36,996.00		25,000.00		26,041.00	
801.46	SUBVENTIONS				2,000.00		584.00
801.461.00	Entretien et location des étangs				2,000.00		584.00
802	CONSORTAGE FRISSES-SIGNESE					51,472.85	51,472.85
802.30	CHARGES DU PERSONNEL					3,591.65	
802.301.10	Personnel d'exploitation					3,180.00	
802.303.00	Charges AVS-AI-AC					199.25	
802.303.01	Charges sociales CIVAF					98.45	
802.305.00	Charges sociales Accidents					38.95	
802.305.01	Charges sociales Maladie					75.00	
802.31	BIENS, SERVICES ET MARCHANDISES					15,619.20	
802.314.00	Entretien d'immeuble					8,207.75	
802.314.10	Entretien du réseau d'irrigation					7,411.45	
802.38	ATTRIBUTIONS AUX FINANCEMENTS SPECIAUX					8,019.00	
802.380.00	Attribution financement spécial					8,019.00	
802.39	IMPUTATIONS INTERNES					24,243.00	
802.390.00	Personnel administratif et d'exploitation					24,243.00	
802.43	CONTRIBUTIONS						51,472.85
802.434.00	Taxes annuelles d'irrigation Frisses-Signése						51,472.85
803	CONSORTAGE SOUS LE CHATEAU					34,102.60	34,102.60
803.30	CHARGES DU PERSONNEL					6,979.60	
803.301.10	Personnel d'exploitation					6,180.00	
803.303.00	Charges AVS-AI-AC					387.00	
803.303.01	Charges sociales CIVAF					191.45	
803.305.00	Charges sociales Accidents					76.15	
803.305.01	Charges sociales Maladie					145.00	

Compte de résultats par classification fonctionnelle

Compte	Libellé	Comptes 2021		Budget 2021		Comptes 2020	
		Charges	Produits	Charges	Produits	Charges	Produits
803.31	BIENS, SERVICES ET MARCHANDISES					3,621.00	
803.314.10	Entretien du réseau d'irrigation					3,621.00	
803.39	IMPUTATIONS INTERNES					23,502.00	
803.390.00	Personnel administratif et d'exploitation					23,502.00	
803.43	CONTRIBUTIONS						28,801.90
803.434.00	Taxes annuelles d'irrigation Sous le Château						28,801.90
803.48	PRELEVEMENTS SUR LES FINANCEMENTS SPECIAUX						5,300.70
803.480.00	Prélèvement sur financement spécial						5,300.70
804	IRRIGATION DU VIGNOBLE	95,161.45	95,161.45	79,900.00	79,900.00		
804.301.10	Personnel d'exploitation	24,990.00					
804.303.00	Charges AVS-AI-AC	1,599.60					
804.303.01	Charges sociales CIVAF	699.75					
804.305.00	Charges sociales Accidents	311.65					
804.305.01	Charges sociales Maladie	587.00					
804.31	BIENS, SERVICES ET MARCHANDISES	20,274.45		21,000.00			
804.314.00	Entretien d'immeuble			3,000.00			
804.314.10	Entretien du réseau d'irrigation	20,274.45		18,000.00			
804.38	ATTRIBUTIONS AUX FINANCEMENTS SPECIAUX			6,900.00			
804.380.00	Attribution financement spécial			6,900.00			
804.39	IMPUTATIONS INTERNES	46,699.00		52,000.00			
804.390.00	Personnel administratif et d'exploitation	46,699.00		52,000.00			
804.43	CONTRIBUTIONS		46,984.85		79,900.00		
804.434.00	Taxes annuelles d'irrigation		46,984.85		79,900.00		
804.480.00	Prélèvement sur financement spécial		48,176.60				
81	SYLVICULTURE	23,694.00		23,800.00		23,694.00	
810	SYLVICULTURE EN GENERAL	23,694.00		23,800.00		23,694.00	
810.31	BIENS, SERVICES ET MARCHANDISES	23,694.00		23,800.00		23,694.00	
810.314.00	Surveillance, entretien des forêts	23,694.00		23,800.00		23,694.00	
83	TOURISME	2,838,322.50	1,865,181.48	2,801,000.00	1,775,500.00	2,919,294.90	1,872,700.09

Compte de résultats par classification fonctionnelle

Compte	Libellé	Comptes 2021		Budget 2021		Comptes 2020	
		Charges	Produits	Charges	Produits	Charges	Produits
830	SOCIETE DE DEVELOPPEMENT	2,038,322.50	1,865,181.48	2,001,000.00	1,775,500.00	2,119,294.90	1,872,700.09
830.31	BIENS, SERVICES ET MARCHANDISES	21,452.45		25,000.00		21,008.40	
830.314.00	Entretien d'immeubles	21,452.45		25,000.00		21,008.40	
830.36	SUBVENTIONS ACCORDEES	1,765,483.85		1,726,000.00		1,823,816.60	
830.365.00	Politique communale du tourisme / subv. touristique	222,618.40		215,000.00		222,575.00	
830.365.01	Redevances touristiques	1,000.00		1,000.00		1,000.00	
830.365.02	Politique communale du tourisme / mesures	4,792.50		10,000.00		5,495.80	
830.365.03	Taxe de séjour forfaitaire	1,499,092.85		1,500,000.00		1,497,791.75	
830.365.04	Frais à charge de la commune	37,980.10				96,954.05	
830.37	SUBVENTIONS REDISTRIBUEES	251,386.20		250,000.00		274,469.90	
830.375.00	Taxe de promotion touristique	251,386.20		250,000.00		274,469.90	
830.42	REVENUS DES BIENS		26,338.20		25,500.00		22,666.10
830.423.00	Location Anzère Tourisme		26,338.20		25,500.00		22,666.10
830.43	CONTRIBUTIONS		1,587,457.08		1,500,000.00		1,575,564.09
830.434.00	Taxe de séjour forfaitaire		1,577,457.08		1,500,000.00		1,565,564.09
830.439.00	Part de tiers		10,000.00				10,000.00
830.47	SUBVENTIONS REDISTRIBUEES		251,386.20		250,000.00		274,469.90
830.475.00	Taxe de promotion touristique		251,386.20		250,000.00		274,469.90
839	AUTRES SOCIETES	800,000.00		800,000.00		800,000.00	
839.36	SUBVENTIONS ACCORDEES	800,000.00		800,000.00		800,000.00	
839.364.00	Anzère Spa & Wellness SA	500,000.00		500,000.00		500,000.00	
839.364.01	Télé Anzère SA	300,000.00		300,000.00		300,000.00	
84	INDUSTRIE, ARTISANAT ET COMMERCE	43,568.05		40,000.00		54,957.10	
840	INDUSTRIE, ARTISANAT ET COMMERCE	43,568.05		40,000.00		54,957.10	
840.31	BIENS, SERVICES ET MARCHANDISES	43,568.05		40,000.00		54,957.10	
840.318.00	Promotion économique	43,568.05		40,000.00		54,957.10	
86	ENERGIE	546,704.15	795,562.41	692,500.00	941,800.00	479,137.75	969,433.99
860	ELECTRICITE	340,000.00	781,268.45	340,000.00	929,800.00	340,440.00	956,462.35

Compte de résultats par classification fonctionnelle

Compte	Libellé	Comptes 2021		Budget 2021		Comptes 2020	
		Charges	Produits	Charges	Produits	Charges	Produits
860.30	CHARGES DE PERSONNEL					440.00	
860.300.00	Commission de l'énergie					440.00	
860.31	BIENS, SERVICES ET MARCHANDISES	340,000.00		340,000.00		340,000.00	
860.312.00	Achat électricité Lienne SA	340,000.00		340,000.00		340,000.00	
860.43	CONTRIBUTIONS		781,268.45		929,800.00		956,462.35
860.435.00	Vente électricité à OIKEN SA		571,400.05		720,000.00		746,593.95
860.435.10	Rbt frais de transport électricité		209,868.40		209,800.00		209,868.40
869	AUTRES ENERGIES	206,704.15	14,293.96	352,500.00	12,000.00	138,697.75	12,971.64
869.31	BIENS, SERVICES ET MARCHANDISES	206,704.15		352,500.00		138,697.75	
869.318.00	Energie renouvelable	206,704.15		352,500.00		138,697.75	
869.43	CONTRIBUTIONS		14,293.96		12,000.00		12,971.64
869.435.00	Vente énergie solaire		14,293.96		12,000.00		12,971.64
87	AUTRES EXPLOITATIONS ARTISANALES		5,000.00		5,000.00		5,000.00
870	EXPLOITATIONS ARTISANALES		5,000.00		5,000.00		5,000.00
870.41	PATENTES ET CONCESSIONS		5,000.00		5,000.00		5,000.00
870.411.00	Concessions carrières		5,000.00		5,000.00		5,000.00

Compte de résultats par classification fonctionnelle

Compte	Libellé	Comptes 2021		Budget 2021		Comptes 2020	
		Charges	Produits	Charges	Produits	Charges	Produits
9	FINANCES ET IMPOTS	3,249,402.96	15,320,727.82	3,772,400.00	14,515,886.00	3,591,545.72	16,103,697.10
		12,071,324.86		10,743,486.00		12,512,151.38	
90	IMPOTS	180,472.00	13,698,737.59	309,000.00	12,937,200.00	610,841.90	14,347,060.91
900	IMPOTS PERSONNES PHYSIQUES	104,804.30	12,950,870.84	265,000.00	12,232,200.00	575,931.70	13,379,776.93
900.31	BIENS, SERVICES ET MARCHANDISES	13,576.50		200,000.00		473,557.60	
900.319.00	Pertes sur débiteurs	367,876.50		200,000.00		256,557.60	
900.319.10	Provision pour pertes sur débiteurs	-354,300.00				117,000.00	
900.319.11	Provision perte s/prêt d'Anzère Spa & Wellness SA					100,000.00	
900.33	AMORTISSEMENTS	2,282.65					
900.330.00	Remises d'impôts	2,282.65					
900.34	PART A DES CONTRIBUTIONS SANS AFFECTATION	88,945.15		65,000.00		102,374.10	
900.341.00	Impôt payé sur immeubles bâtis, art. 188	88,945.15		65,000.00		102,374.10	
900.40	IMPOTS		12,950,870.84		12,232,200.00		13,379,776.93
900.400.00	Impôt revenu des personnes physiques		8,250,347.68		8,256,000.00		8,782,011.93
900.400.10	Impôt fortune des personnes physiques		2,132,626.65		1,970,000.00		2,168,587.20
900.400.20	Impôt prélevé à la source		255,478.80		255,000.00		324,417.30
900.400.30	Impôt personnel		31,380.30		30,000.00		32,698.90
900.400.40	Impôt global		294,828.65		242,200.00		231,169.60
900.402.00	Impôt foncier personnes physiques		643,138.03		625,000.00		648,276.00
900.402.20	Impôt sur immeubles bâtis, art. 188		89,575.75		75,000.00		94,911.60
900.403.00	Prestation en capital		212,568.08		225,000.00		425,387.05
900.403.01	Impôts sur les gains immobiliers		405,648.05		180,000.00		172,284.85
900.403.02	Impôt sur les gains de loterie		569.10		3,000.00		5,255.45
900.403.10	Bénéfice de liquidation		12,432.85		15,000.00		2,004.10
900.404.00	Droits de mutation		531,463.80		220,000.00		358,278.15
900.405.00	Impôt sur les successions et donations		42,133.10		100,000.00		88,469.10
900.406.00	Impôt sur les chiens		45,680.00		35,000.00		38,525.70
900.407.00	Amendes fiscales		3,000.00		1,000.00		7,500.00
901	IMPOTS PERSONNES MORALES		747,866.75		705,000.00		967,283.98

Compte de résultats par classification fonctionnelle

Compte	Libellé	Comptes 2021		Budget 2021		Comptes 2020	
		Charges	Produits	Charges	Produits	Charges	Produits
901.40	IMPOTS		747,866.75		705,000.00		967,283.98
901.401.00	Impôt bénéfice des sociétés de capitaux		247,447.95		275,000.00		541,430.25
901.401.10	Impôt capital des sociétés de capitaux		220,043.55		180,000.00		218,304.68
901.402.00	Impôt foncier personnes morales		280,375.25		250,000.00		207,549.05
909	AUTRES IMPOTS	75,667.70		44,000.00		34,910.20	
909.31	BIENS, SERVICES ET MARCHANDISES	75,667.70		44,000.00		34,910.20	
909.319.00	Impôt cantonal	75,667.70		44,000.00		34,910.20	
92	PEREQUATION FINANCIERE		301,203.00		294,486.00		412,351.00
920	PEREQUATION FINANCIERE		301,203.00		294,486.00		412,351.00
920.44	PART A DES RECETTES ET CONTRIBUTIONS SANS AFFECTATION		301,203.00		294,486.00		412,351.00
920.444.00	Fonds de péréquation des ressources		4,900.00		1,786.00		107,961.00
920.444.01	Fonds de compensation des charges		296,303.00		292,700.00		304,390.00
93	QUOTES-PARTS AUX RECETTES	31,009.30	1,022,876.16	27,900.00	1,010,000.00	33,404.35	952,588.00
932	PARTS DES COMMUNES AUX REGALES ET PATENTES	31,009.30	1,022,876.16	27,900.00	1,010,000.00	33,404.35	952,588.00
932.31	BIENS, SERVICES ET MARCHANDISES	31,009.30		27,900.00		33,404.35	
932.319.00	Fonds cantonal des cours d'eau	31,009.30		27,900.00		33,404.35	
932.41	PATENTES ET CONCESSIONS		1,019,500.61		1,010,000.00		952,588.00
932.410.00	Energie gratuite Lienne SA		42,000.00		40,000.00		42,911.85
932.411.00	Concessions et redevances hydrauliques		754,239.60		750,000.00		702,926.40
932.411.01	Redevances ESR SA		223,261.01		220,000.00		206,749.75
932.441.00	Parts aux recettes du canton		3,375.55				
94	GERANCE DE LA FORTUNE ET DES DETTES	197,123.49	297,911.07	214,000.00	274,200.00	70,246.92	391,697.19
940	INTERETS	182,474.49	252,305.27	202,000.00	239,400.00	56,666.87	361,945.19
940.31	BIENS, SERVICES ET MARCHANDISES	5,293.65		1,500.00		2,043.36	
940.318.00	Frais bancaires - Frais Finarbit pour emprunt Banque Genevoise CHF 3'000.00.	5,293.65		1,500.00		2,043.36	
940.32	INTERETS PASSIFS	151,453.84		172,900.00		22,466.51	
940.321.00	Dettes à court terme	9,237.40				4,528.00	

Compte de résultats par classification fonctionnelle

Compte	Libellé	Comptes 2021		Budget 2021		Comptes 2020	
		Charges	Produits	Charges	Produits	Charges	Produits
940.322.00	Dettes à long terme	99,574.74		108,900.00		111,410.66	
940.329.00	Intérêts rémunérateurs sur acomptes payés	42,641.70		64,000.00		-93,472.15	
940.39	IMPUTATIONS INTERNES	25,727.00		27,600.00		32,157.00	
940.391.00	Intérêts imputés aux services eau-égouts-voirie	25,727.00		27,600.00		32,157.00	
940.42	REVENUS DES BIENS		193,080.27		183,500.00		296,548.19
940.420.00	Intérêts sur placements		7,903.50		500.00		9,102.60
940.421.00	Intérêts de retard et frais récupérés		79,740.52		98,000.00		106,580.74
940.422.00	Dividendes et intérêts sur parts sociales		90,830.00		75,000.00		164,968.15
940.424.00	Impôts récupérés		14,606.25		10,000.00		15,896.70
940.49	IMPUTATIONS INTERNES		59,225.00		55,900.00		65,397.00
940.491.00	Intérêts imputés aux services eau-égouts-voirie		59,225.00		55,900.00		65,397.00
942	IMMEUBLES DU PATRIMOINE FINANCIER	14,649.00	45,605.80	12,000.00	34,800.00	13,580.05	29,752.00
942.31	BIENS, SERVICES ET MARCHANDISES	14,649.00		12,000.00		13,580.05	
942.314.00	Entretien d'immeubles	14,649.00		12,000.00		13,580.05	
942.42	REVENUS DES BIENS		45,605.80		34,800.00		29,752.00
942.423.10	Location divers Locaux		45,605.80		34,800.00		29,752.00
99	POSTES NON VENTILES	2,840,798.17		3,221,500.00		2,877,052.55	
990	AMORTISSEMENTS	2,840,798.17		3,221,500.00		2,877,052.55	
990.33	AMORTISSEMENT	2,840,798.17		3,221,500.00		2,877,052.55	
990.330.00	Patrimoine financier	16,700.00				17,300.00	
990.331.00	Patrimoine administratif - amortissements ordinaires	2,724,098.17		2,921,500.00		2,631,253.55	
990.332.00	Patrimoine administratif - amortissements complémentaires	100,000.00		300,000.00		228,499.00	

Compte de résultats par classification fonctionnelle

Compte	Libellé	Comptes 2021		Budget 2021		Comptes 2020	
		Charges	Produits	Charges	Produits	Charges	Produits
		24,853,768.36	24,570,748.64	24,432,150.00	23,304,436.00	24,949,617.65	25,030,104.80
	Excédent de charge		283,019.72				
	Excédent de charge				1,127,714.00		
	Excédent de revenu					80,487.15	
		24,853,768.36	24,853,768.36	24,432,150.00	24,432,150.00	25,030,104.80	25,030,104.80

4.

Détail du compte des investissements

Compte d'investissement par classification fonctionnelle

Compte	Libellé	Comptes 2021		Budget 2021		Comptes 2020	
		Charges	Produits	Charges	Produits	Charges	Produits
0	ADMINISTRATION GENERALE	2,447,036.45	35,211.75	2,955,400.00	35,200.00	2,276,363.95	
			2,411,824.70		2,920,200.00		2,276,363.95
02	ADMINISTRATION GENERALE	2,447,036.45	35,211.75	2,955,400.00	35,200.00	2,276,363.95	
029	ADMINISTRATION GENERALE, DIVERS	2,447,036.45	35,211.75	2,955,400.00	35,200.00	2,276,363.95	
029.50	INVESTISSEMENTS PROPRES	2,447,036.45		2,955,400.00		2,276,363.95	
029.500.00	Biens-fonds	2,287,555.00		2,800,000.00		2,187,355.35	
029.501.00	Chauffage à distance	50,296.50		70,400.00			
029.503.01	Bâtiments communaux					41,357.65	
029.506.00	Equipement du bureau communal					47,650.95	
029.506.10	Véhicules	109,184.95		85,000.00			
029.66	SUBVENTIONS ACQUISES		35,211.75		35,200.00		
029.661.00	Etat du Valais		35,211.75		35,200.00		

Compte d'investissement par classification fonctionnelle

Compte	Libellé	Comptes 2021		Budget 2021		Comptes 2020	
		Charges	Produits	Charges	Produits	Charges	Produits
1	SECURITE PUBLIQUE					40,407.70	26,059.05
							14,348.65
14	POLICE DU FEU					40,407.70	26,059.05
140	POLICE DU FEU					40,407.70	26,059.05
140.50	INVESTISSEMENTS PROPRES					40,407.70	
140.506.00	Véhicule CSP Adret					21,389.60	
140.506.01	Matériel et machines CSP Adret					19,018.10	
140.66	SUBVENTIONS ACQUISES						26,059.05
140.661.00	Etat du Valais						9,197.50
140.662.00	Commune d'Arbaz						4,563.25
140.662.01	Commune de Grimisuat						12,298.30

Compte d'investissement par classification fonctionnelle

Compte	Libellé	Comptes 2021		Budget 2021		Comptes 2020	
		Charges	Produits	Charges	Produits	Charges	Produits
2	ENSEIGNEMENT ET FORMATION	219,181.40	50,000.00	210,000.00	50,000.00		
			169,181.40		160,000.00		
21	ECOLE PUBLIQUES OBLIGATOIRES	219,181.40	50,000.00	210,000.00	50,000.00		
211	ECOLE SECONDAIRE DU 1er DEGRE, CYCLE D'ORIENTATION	219,181.40	50,000.00	210,000.00	50,000.00		
211.50	INVESTISSEMENTS PROPRES	219,181.40		210,000.00			
211.503.00	Assainissement sismique du CO	200,000.00		200,000.00			
211.506.00	Aménagement CO	19,181.40		10,000.00			
211.661.02	Etat du Valais		50,000.00		50,000.00		

Compte d'investissement par classification fonctionnelle

Compte	Libellé	Comptes 2021		Budget 2021		Comptes 2020	
		Charges	Produits	Charges	Produits	Charges	Produits
3	CULTURE, LOISIRS ET CULTE	94,615.90		215,000.00		78,781.40	
			94,615.90		215,000.00		78,781.40
33	PARCS PUBLICS ET CHEMINS PEDESTRES	94,615.90		105,000.00			
330	PARCS PUBLICS ET CHEMINS PEDESTRES	94,615.90		105,000.00			
330.501.00	Rénovations chemins	94,615.90		105,000.00			
34	SPORTS			100,000.00		33,781.40	
340	SPORTS			100,000.00		33,781.40	
340.50	INVESTISSEMENTS PROPRES			100,000.00		33,781.40	
340.503.00	Infrastructures sportives			100,000.00		33,781.40	
350	AUTRES LOISIRS			10,000.00		45,000.00	
350.50	INVESTISSEMENTS PROPRES			10,000.00		45,000.00	
350.509.00	Oeuvre d'art - Art Valais			10,000.00		45,000.00	

Compte d'investissement par classification fonctionnelle

Compte	Libellé	Comptes 2021		Budget 2021		Comptes 2020	
		Charges	Produits	Charges	Produits	Charges	Produits
4	SANTE	4,219.45		3,800.00		3,811.35	
			4,219.45		3,800.00		3,811.35
49	AUTRES DEPENSES DE SANTE	4,219.45		3,800.00		3,811.35	
490	AUTRES DEPENSES DE SANTE	4,219.45		3,800.00		3,811.35	
490.56	SUBVENTIONS ACCORDEES	4,219.45		3,800.00		3,811.35	
490.561.00	Etat du Valais - dispositif pré-hospitalier	4,219.45		3,800.00		3,811.35	

Compte d'investissement par classification fonctionnelle

Compte	Libellé	Comptes 2021		Budget 2021		Comptes 2020	
		Charges	Produits	Charges	Produits	Charges	Produits
5	PREVOYANCE SOCIALE	-56,166.55		2,096,800.00		138,598.80	
		56,166.55			2,096,800.00		138,598.80
54	PROTECTION DE LA JEUNESSE	-74,566.55		2,078,000.00		119,162.15	
541	GARDERIES D'ENFANTS, CRECHES	-74,566.55		2,078,000.00		119,162.15	
541.50	INVESTISSEMENTS PROPRES	-74,566.55		2,078,000.00		119,162.15	
541.503.00	Crèche Naftaline - L'achat de nouveaux locaux n'a pas eu lieu. La provision de l'étude de CHF 100'000.00 est dissoute.	-100,000.00		2,050,000.00		100,000.00	
541.506.01	Mobilier			10,000.00			
541.506.02	Crèche Naftaline - appareils	25,433.45		18,000.00		19,162.15	
55	HANDICAPES	18,400.00		18,800.00		19,436.65	
550	HANDICAPES	18,400.00		18,800.00		19,436.65	
550.56	ENCOURAGEMENT CONSTRUCTION LOGEMENTS A CARACTERE S	18,400.00		18,800.00		19,436.65	
550.561.00	Institutions handicapés/sociales	18,400.00		18,800.00		19,436.65	

Compte d'investissement par classification fonctionnelle

Compte	Libellé	Comptes 2021		Budget 2021		Comptes 2020	
		Charges	Produits	Charges	Produits	Charges	Produits
6	TRAFIC	1,171,929.65	40,736.15	1,165,000.00	30,000.00	1,403,833.30	
			1,131,193.50		1,135,000.00		1,403,833.30
61	ROUTES CANTONALES	47,609.45		35,000.00		-11,027.25	
610	ROUTES CANTONALES	47,609.45		35,000.00		-11,027.25	
610.56	SUBVENTIONS ACCORDEES	47,609.45		35,000.00		-11,027.25	
610.561.00	Frais de construction du réseau des routes cantonales	47,609.45		35,000.00		-11,027.25	
62	ROUTES COMMUNALES	1,124,320.20	40,736.15	1,130,000.00	30,000.00	1,414,860.55	
620	RESEAU DES ROUTES COMMUNALES	1,124,320.20	40,736.15	1,130,000.00	30,000.00	1,414,860.55	
620.50	INVESTISSEMENTS PROPRES	1,124,320.20		1,130,000.00		1,414,860.55	
620.500.00	Aménagement des espaces publics	4,798.05				325,874.70	
620.501.12	Route de Bonnefille	15,071.10				221,433.90	
620.501.19	Eclairage publique	184,576.35		160,000.00		52,431.40	
620.501.29	Route de Rougenan					23,294.00	
620.501.34	Chemins piétons zone remembrement Ayent	43,024.35		80,000.00		80,024.05	
620.501.35	Place de Bellevue	21,920.00				289,134.30	
620.501.36	Route de Choin					-9,301.00	
620.501.37	Route de Botyrette					142,961.65	
620.501.38	Etude trafic modéré zone village	4,000.00					
620.501.39	Route de la Villa	500,000.00		500,000.00		22,910.70	
620.501.40	Route des Eperviers Anzère	100,930.35		90,000.00		7,516.65	
620.501.41	Place parc Anzère Tennis					258,580.20	
620.501.43	Route Roa du Dômo	250,000.00		250,000.00			
620.501.44	Mesure AGGLO			50,000.00			
620.66	SUBVENTIONS ACQUISES		40,736.15		30,000.00		
620.661.00	Subventions cantonales		40,736.15		30,000.00		

Compte d'investissement par classification fonctionnelle

Compte	Libellé	Comptes 2021		Budget 2021		Comptes 2020	
		Charges	Produits	Charges	Produits	Charges	Produits
7	PROTECTION ET AMENAGEMENT DE L'ENVIRONNEMENT	1,696,350.45	1,067,855.25	3,119,300.00	1,047,000.00	3,036,015.00	1,380,409.40
			628,495.20		2,072,300.00		1,655,605.60
70	APPROVISIONNEMENT ET ALIMENTATION EN EAU POTABLE	426,526.65	114,491.70	577,000.00	80,000.00	567,045.40	71,188.30
700	APPROVISIONNEMENT ET ALIMENTATION EN EAU POTABLE	426,526.65	114,491.70	577,000.00	80,000.00	567,045.40	71,188.30
700.50	INVESTISSEMENTS PROPRES	426,526.65		577,000.00		567,045.40	
700.500.02	Sources St-Gothard Nord					200,000.00	
700.500.03	Captage Combe des Andins	195,150.45		350,000.00		199,390.20	
700.501.02	Réfection conduites des villages	72,000.00		72,000.00		142,457.90	
700.501.31	Station de filtration de Probon	136,762.85		125,000.00			
700.506.01	Compteurs d'eau	22,613.35		30,000.00		25,197.30	
700.61	CONTRIBUTIONS DE TIERS		121,641.70		80,000.00		71,188.30
700.610.00	Taxes de raccordement		121,641.70		80,000.00		71,188.30
700.66	SUBVENTIONS ACQUISES		-7,150.00				
700.661.00	Subv. cant. défense incendie		-7,150.00				
	- Les travaux en 2013 n'ont pas été effectuée. Donc la provision de CHF 7'150.00 est dissoute.						
71	ASSAINISSEMENT DES EAUX USEES		123,083.25	515,000.00	80,000.00	377,650.60	75,140.35
710	ASSAINISSEMENT DES EAUX USEES		123,083.25	95,000.00	80,000.00	52,576.50	75,140.35
710.50	INVESTISSEMENTS PROPRES			95,000.00		52,576.50	
710.501.02	Réfection conduite des villages					52,576.50	
710.501.03	Rénovation du réseau			45,000.00			
710.509.00	Plan général évacuation égouts (PGEE)			50,000.00			
710.61	CONTRIBUTIONS DE TIERS		123,083.25		80,000.00		75,140.35
710.610.00	Taxes de raccordement		123,083.25		80,000.00		75,140.35
711	STATION D'EPURATION DES EAUX USEES			420,000.00		325,074.10	
711.50	INVESTISSEMENTS PROPRES			420,000.00		325,074.10	
711.503.00	STEP			420,000.00		325,074.10	

Compte d'investissement par classification fonctionnelle

Compte	Libellé	Comptes 2021		Budget 2021		Comptes 2020	
		Charges	Produits	Charges	Produits	Charges	Produits
72	TRAITEMENT DES DECHETS	26,000.00		666,000.00		18,849.45	
720	TRAITEMENT DES DECHETS	26,000.00		666,000.00		18,849.45	
720.50	INVESTISSEMENTS PROPRES	26,000.00		666,000.00		18,849.45	
720.501.00	Centre de tri			640,000.00			
720.501.10	Abris à containers et containers	26,000.00		26,000.00		18,849.45	
75	CORRECTION DES EAUX	1,116,791.50	663,028.65	1,111,300.00	715,000.00	1,283,882.45	689,859.85
750	CORRECTION DES EAUX	1,116,791.50	663,028.65	1,111,300.00	715,000.00	1,283,882.45	689,859.85
750.50	INVESTISSEMENTS PROPRES	1,106,202.45		1,100,000.00		1,274,582.45	
750.500.00	Intempéries, réparations des torrents, glissements	6,202.45				134,572.00	
750.501.00	Réfection des torrents	1,100,000.00		1,100,000.00		1,140,010.45	
750.56	SUBVENTIONS ACCORDEES	10,589.05		11,300.00		9,300.00	
750.561.00	3ème correction du Rhône	10,589.05		11,300.00		9,300.00	
750.66	SUBVENTIONS ACQUISES		663,028.65		715,000.00		689,859.85
750.660.00	Subventions fédérales		357,015.40				411,711.45
750.661.00	Subventions cantonales		306,013.25		715,000.00		278,148.40
76	PROTECTION CONTRE LES AVALANCHES ET LES EBOULEMENTS	127,032.30	167,251.65	200,000.00	172,000.00	788,587.10	544,220.90
760	PROTECTION CONTRE LES AVALANCHES ET LES EBOULEMENTS	127,032.30	167,251.65	200,000.00	172,000.00	788,587.10	544,220.90
760.50	INVESTISSEMENTS PROPRES	127,032.30		200,000.00		788,587.10	
760.501.00	Protections avalanches	127,032.30		200,000.00		788,587.10	
760.66	SUBVENTIONS ACQUISES		167,251.65		172,000.00		544,220.90
760.660.00	Subv. féd. protections avalanches		99,184.10		140,000.00		215,794.00
760.661.00	Subv. cant. protections avalanches		68,067.55		32,000.00		328,426.90
79	AMENAGEMENT			50,000.00			
790	AMENAGEMENT DU TERRITOIRE			50,000.00			
790.50	INVESTISSEMENTS PROPRES			50,000.00			
790.501.20	Remembrements			50,000.00			

Compte d'investissement par classification fonctionnelle

Compte	Libellé	Comptes 2021		Budget 2021		Comptes 2020	
		Charges	Produits	Charges	Produits	Charges	Produits
8	ECONOMIE PUBLIQUE	78,444.12		586,000.00		247,697.25	93,332.00
			78,444.12		586,000.00		154,365.25
80	AGRICULTURE	1,089.80		85,000.00		85,686.70	83,332.00
800	AGRICULTURE	1,089.80		85,000.00		85,686.70	83,332.00
800.50	INVESTISSEMENTS PROPRES	1,089.80		85,000.00		85,686.70	
800.501.02	Cheminevements à pied et chenillards	1,089.80		85,000.00		85,686.70	
800.66	SUBVENTIONS ACQUISES						83,332.00
800.660.00	Subventions fédérales						83,332.00
81	SYLVICULTURE					7,225.10	
810	SYLVICULTURE					7,225.10	
810.50	INVESTISSEMENTS PROPRES					7,225.10	
810.505.00	Protection des forêts contre incendies					7,225.10	
83	TOURISME	30,973.10		31,000.00		111,520.20	
830	SOCIETE DE DEVELOPPEMENT	30,973.10		31,000.00		111,520.20	
830.50	INVESTISSEMENTS PROPRES	30,973.10		31,000.00		111,520.20	
830.509.10	Mesures politique communale du tourisme	30,973.10		31,000.00		111,520.20	
86	ENERGIE	46,381.22		470,000.00		43,265.25	10,000.00
869	AUTRES ENERGIES	46,381.22		470,000.00		43,265.25	10,000.00
869.50	INVESTISSEMENTS PROPRES	46,381.22		470,000.00		43,265.25	
869.509.00	Mesures d'économies d'énergie	46,381.22		470,000.00		43,265.25	
	- Le budget de fr. 400'000.00, pour les panneaux photo-voltaïques et thermiques, a été reporté en 2022 car les travaux n'ont pas commencé.						
869.66	SUBVENTIONS ACQUISES						10,000.00
869.660.00	Subventions fédérales						10,000.00

Compte d'investissement par classification fonctionnelle

Compte	Libellé	Comptes 2021		Budget 2021		Comptes 2020	
		Charges	Produits	Charges	Produits	Charges	Produits
9	FINANCES ET IMPOTS		34,438.65	5,000.00	36,000.00	290,010.00	1,039,000.00
		34,438.65		31,000.00		748,990.00	
94	GERANCE DE LA FORTUNE ET DES DETTES		34,438.65	5,000.00	36,000.00	290,010.00	1,039,000.00
942	IMMEUBLES DU PATRIMOINE FINANCIER		34,438.65	5,000.00	36,000.00	290,010.00	1,039,000.00
942.52	PRETS ET PARTICIPATIONS PERMANENTES			5,000.00		290,010.00	
942.525.05	Télé Anzère SA					290,010.00	
942.526.00	Bourses d'études			5,000.00			
942.62	REMBOURSEMENT PRÊTS ET PARTICIPATIONS PERMANENTES		34,438.65		36,000.00		1,039,000.00
942.625.02	Prêt Anzère Spa & Wellness SA						1,000,000.00
942.625.04	Prêt Fondation Maison Peinte		23,738.65		36,000.00		36,000.00
942.626.00	Bourses d'études		10,700.00				3,000.00

Compte d'investissement par classification fonctionnelle

Compte	Libellé	Comptes 2021		Budget 2021		Comptes 2020	
		Charges	Produits	Charges	Produits	Charges	Produits
		5,655,610.87	1,228,241.80	10,356,300.00	1,198,200.00	7,515,518.75	2,538,800.45
	Excédent de charge		4,427,369.07				
	Excédent de charge				9,158,100.00		
	Excédent de charge						4,976,718.30
		5,655,610.87	5,655,610.87	10,356,300.00	10,356,300.00	7,515,518.75	7,515,518.75

5.

Détail du bilan

N° de compte	Libellé	Solde début	Augmentation	Déduction	Solde de fin
1	ACTIF	47,261,382.06	78,750,182.99	76,947,207.05	49,064,358.00
10	DISPONIBILITES	5,981,402.15	29,703,470.17	28,726,357.59	6,958,514.73
10.100	Caisses	1,171.10	61,849.50	61,809.00	1,211.60
10.100.00	Caisse	600.00	57,034.80	57,034.80	600.00
10.100.01	Caisse cadastre	200.00	292.00	292.00	200.00
10.100.02	Caisse bibliothèque	566.60	1,522.70	1,802.30	287.00
10.100.03	Caisse crèche Naftaline	-195.50	3,000.00	2,679.90	124.60
10.101	Comptes postaux	2,377,531.55	24,848,216.98	23,529,909.93	3,695,838.60
10.101.00	Postfinance municipalité	2,279,301.89	24,824,557.47	23,528,915.58	3,574,943.78
10.101.01	Postfinance police	98,229.66	23,659.51	994.35	120,894.82
10.102	Banques	3,602,699.50	4,793,403.69	5,134,638.66	3,261,464.53
10.102.00	Banques c/c	2,443,875.46	2,663,088.49	2,443,875.46	2,663,088.49
10.102.01	Raiffeisen n° 51380.75 c/c	1,102,411.55	2,112,824.65	2,684,687.80	530,548.40
10.102.02	Raiffeisen n° 51380.04 juge de commune	56,412.49	17,490.55	6,075.40	67,827.64
11	AVOIRS	6,729,339.68	40,609,086.72	41,604,910.57	5,733,515.83
11.111	Comptes courants	733,268.15	244,841.65	130,002.55	848,107.25
11.111.00	c/c Bourgeoisie	733,268.15	244,841.65	130,002.55	848,107.25
11.112	Impôts à encaisser	5,996,071.53	40,337,279.62	41,447,942.57	4,885,408.58
11.112.00	Débiteurs	-7,668,997.35	20,974,437.82	23,526,505.47	-10,221,065.00
11.112.01	Débiteurs à rembourser par chèque	-3,039.67	38,232.47	31,276.70	3,916.10
11.112.02	Débiteurs à rembourser par ordre de paiement	5,074.80	1,571,876.76	1,571,594.08	5,357.48
11.112.10	Débiteurs - provision impôts	13,823,200.00	15,810,100.00	14,536,100.00	15,097,200.00
11.112.99	temporaire impôt	-160,166.25	1,942,632.57	1,782,466.32	
11.119	Autres Créances		26,965.45	26,965.45	
11.119.90	TVA électricité		26,965.45	26,965.45	
12	PLACEMENTS	557,012.00		16,700.00	540,312.00
12.121	Actions et part sociales	12.00			12.00
12.121.00	Titres CMCS Ayent-Arbaz	1.00			1.00

N° de compte	Libellé	Solde début	Augmentation	Déduction	Solde de fin
12.121.01	Actions TIV	1.00			1.00
12.121.02	Parts sociales AVAI	1.00			1.00
12.121.03	Bons de promotion Provins	1.00			1.00
12.121.04	Part sociale Provins	1.00			1.00
12.121.05	Actions Forces Motrices Valaisannes	1.00			1.00
12.121.06	Centre de Compétence Financières SA	1.00			1.00
12.121.07	Télé-Mont-Noble SA	1.00			1.00
12.121.08	Cabane des Audannes	1.00			1.00
12.121.09	Actions BCV	1.00			1.00
12.121.11	Valais Incoming SA	1.00			1.00
12.121.12	Golf de Sion	1.00			1.00
12.123	Immeubles	557,000.00		16,700.00	540,300.00
12.123.00	Immeuble locatif Botyre	557,000.00		16,700.00	540,300.00
13	ACTIFS TRANSITOIRES	2,125,231.37	2,576,118.66	2,125,235.87	2,576,114.16
13.139	Actifs transitoires	2,125,231.37	2,576,118.66	2,125,235.87	2,576,114.16
13.139.00	Impôt anticipé	115,553.70	31,790.55	115,558.20	31,786.05
13.139.10	Actifs transitoires	2,009,677.67	2,544,328.11	2,009,677.67	2,544,328.11
14	INVESTISSEMENTS PROPRES	24,569,241.95	5,762,760.87	4,327,303.02	26,004,699.80
14.140	Terrains non bâtis	10,186,077.95	3,404,346.50	663,028.65	12,927,395.80
14.140.00	Biens-fonds	8,475,555.35	2,287,555.00		10,763,110.35
14.140.01	Dépôt de terre Utignou	169,200.00			169,200.00
14.140.02	Torrent de Planquiri	218,800.00			218,800.00
14.140.04	Torrents	1,322,522.60	1,116,791.50	663,028.65	1,776,285.45
14.141	Ouvrages de génie civil	9,242,900.00	1,669,767.95	2,407,467.95	8,505,200.00
14.141.00	Trottoir Anzère entrée ouest	32,400.00		32,400.00	
14.141.10	Route de la Croix de la Mission	104,400.00		43,800.00	60,600.00
14.141.12	Route de Bonnefille	473,700.00	15,071.10	205,571.10	283,200.00
14.141.23	Routes cantonales	368,700.00	47,609.45	100,209.45	316,100.00
14.141.24	Places de parc	173,100.00		75,200.00	97,900.00
14.141.25	Aménagement des espaces publics	712,700.00	4,798.05	150,498.05	567,000.00

N° de compte	Libellé	Solde début	Augmentation	Déduction	Solde de fin
14.141.26	Pistes VTT	84,700.00		20,900.00	63,800.00
14.141.30	Ouvrages paravalanches	192,800.00	127,032.30	239,332.30	80,500.00
14.141.31	Cimetière	32,400.00		32,400.00	
14.141.32	Abris pour containers	200,600.00	26,000.00	11,300.00	215,300.00
14.141.37	Route de Corbaraye	32,400.00		32,400.00	
14.141.38	Route des Luys	32,400.00		32,400.00	
14.141.39	Chemin du Regrin	50,400.00		22,400.00	28,000.00
14.141.40	Réseau d'eau potable	5,233,400.00	433,676.65	398,876.65	5,268,200.00
14.141.41	Egouts	397,200.00		136,800.00	260,400.00
14.141.62	Remembrement Luc-Fortunau	27,800.00		27,800.00	
14.141.69	Remembrement de Rougenan	68,400.00		30,400.00	38,000.00
14.141.70	Remembrement Gevrés-Boulleux	52,400.00			52,400.00
14.141.71	Remembrement zone artisanale Blignou	61,200.00		31,200.00	30,000.00
14.141.72	Remembrement Place-Villa	73,700.00			73,700.00
14.141.74	Remembrement St-Romain	34,000.00			34,000.00
14.141.75	Remembrement Ayent Chemins piétons	135,000.00	43,024.35	78,024.35	100,000.00
14.141.76	Place de Bellevue	173,500.00	21,920.00	95,420.00	100,000.00
14.141.77	Route de Choin	108,400.00		58,400.00	50,000.00
14.141.78	Etude trafic modéré zone village		4,000.00	4,000.00	
14.141.86	Chemins agricoles (REP)	136,800.00		66,800.00	70,000.00
14.141.87	Cheminements chenillards	57,400.00	95,705.70	64,005.70	89,100.00
14.141.89	Protection des forêts contre incendies	107,200.00		200.00	107,000.00
14.141.91	Route de Botyrette	85,800.00		45,800.00	40,000.00
14.141.92	Route de Villa		500,000.00	220,000.00	280,000.00
14.141.93	Route des Eperviers Anzère		100,930.35	50,930.35	50,000.00
14.141.94	Route Roa du Dômo		250,000.00	100,000.00	150,000.00
14.143	Terrains bâtis	3,681,064.00	269,477.90	852,537.90	3,098,004.00
14.143.00	Bâtiments administratifs	379,300.00	50,296.50	116,596.50	313,000.00
14.143.01	Bâtiment Triage forestier	1.00			1.00
14.143.02	Local du feu, Fortunau	1.00			1.00
14.143.03	Cycle d'Orientation	760,400.00	219,181.40	209,581.40	770,000.00

N° de compte	Libellé	Solde début	Augmentation	Déduction	Solde de fin
14.143.04	Ecole de Botyre	1,194,900.00		234,900.00	960,000.00
14.143.05	Part. école secondaire à Sion	1.00			1.00
14.143.07	Terrain de sports de Lényre	39,420.00		17,420.00	22,000.00
14.143.08	Home personnes âgées des Crêtes	1.00			1.00
14.143.10	Bureaux Anzère Tourisme - AV8	35,680.00		8,680.00	27,000.00
14.143.11	Autres locaux Anzère - AV15	47,360.00		11,360.00	36,000.00
14.143.12	Crèche	1,224,000.00		254,000.00	970,000.00
14.146	Mobilier, machines, véhicules	244,700.00	134,618.40	201,518.40	177,800.00
14.146.00	Mobilier et machines administration	39,500.00		17,500.00	22,000.00
14.146.01	Machines et véhicules TP	112,400.00	109,184.95	100,584.95	121,000.00
14.146.04	Matériel et véhicule pompier	28,000.00		28,000.00	
14.146.05	Horodateurs et places de parc	64,800.00		30,000.00	34,800.00
14.146.08	Crèche - appareils		25,433.45	25,433.45	
14.149	Autres investissements propres	1,214,500.00	284,550.12	202,750.12	1,296,300.00
14.149.00	Eclairage publique (économie d'énergie)	1,064,300.00	230,957.57	104,457.57	1,190,800.00
14.149.10	Promotion touristique	27,000.00		27,000.00	
14.149.11	Mesures politique communal du tourisme	81,400.00	30,973.10	44,873.10	67,500.00
14.149.12	Institutions handicapés (Etat VS)	41,800.00	22,619.45	26,419.45	38,000.00
15	PRETS ET PARTICIPATIONS PERMANENTES (patrimoine administ	7,294,048.50	12,261.35	146,700.00	7,159,609.85
15.154	Entreprises semi-publiques	96,000.00			96,000.00
15.154.00	Titres ESR	96,000.00			96,000.00
15.155	Institutions privées	7,102,352.00	12,261.35	136,000.00	6,978,613.35
15.155.00	Titres Télé Anzère SA	4,980,011.00		100,000.00	4,880,011.00
15.155.04	Prêt Anzère Spa & Wellness SA	1,407,000.00			1,407,000.00
15.155.05	Titres Anzère Spa & Wellness SA, actions	1.00			1.00
15.155.07	Titres Télé Mont-Noble SA	1.00			1.00
15.155.08	Titres Lienne-Raspille SA	30,000.00			30,000.00
15.155.09	Titres Anzère Tourisme SA	40,000.00			40,000.00
15.155.10	Prêt Fondation Maison Peinte	645,339.00	12,261.35	36,000.00	621,600.35
15.156	Personnes physiques	95,696.50		10,700.00	84,996.50

N° de compte	Libellé	Solde début	Augmentation	Déduction	Solde de fin
15.156.00	Prêts à des personnes physiques	95,696.50		10,700.00	84,996.50
18	AVANCES AUX FINANCEMENTS SPECIAUX	5,106.41	86,485.22		91,591.63
18.180	Avances aux financements spéciaux	5,106.41	86,485.22		91,591.63
18.180.49	Avance financement spécial eau potable	5,106.41	86,485.22		91,591.63

N° de compte	Libellé	Solde début	Augmentation	Déduction	Solde de fin
2	PASSIF	47,261,382.06	83,514,157.35	81,711,181.41	49,064,358.00
20	ENGAGEMENTS COURANTS	2,565,068.95	17,752,352.12	18,529,807.00	1,787,614.07
20.200	CRÉANCIERS	2,565,068.95	17,752,352.12	18,529,807.00	1,787,614.07
20.200.00	Créanciers	2,521,796.35	17,626,571.35	18,380,337.45	1,768,030.25
20.200.90	TVA électricité	25,612.00	81,601.92	104,843.65	2,370.27
20.200.95	Administration fédérale des contributions	19,349.65	41,704.25	42,139.50	18,914.40
20.200.96	SCC, impôt retenu à la source	-1,689.05	2,474.60	2,486.40	-1,700.85
21	DETTES A COURT TERME		56,422,415.80	56,422,728.80	-313.00
21.210	BANQUES		56,422,415.80	56,422,728.80	-313.00
21.210.00	BCV T0100.40.87 c/c		25,883,122.19	25,883,122.19	
21.210.10	UBS 265-556.036.B2E c/c		3,069,438.61	3,069,438.61	
21.210.96	Compte mouvement retour créanciers		29,648.65	29,648.65	
21.210.97	Compte mouvement diff. caisse		5.00	5.00	
21.210.98	Mouvement de fonds carte crédit		28,484.50	28,648.50	-164.00
21.210.99	Mouvement de fonds		27,411,716.85	27,411,865.85	-149.00
22	DETTES A MOYEN ET A LONG TERME	10,020,000.00	3,000,000.00	3,310,000.00	9,710,000.00
22.220	EMPRUNTS HYPOTHÉCAIRES	10,020,000.00	3,000,000.00	3,310,000.00	9,710,000.00
22.220.06	Raiffeisen 51380.81 (éch. 30.11.2021)	1,500,000.00		1,500,000.00	
22.220.07	BCV 103.453.49.10 (éch. 30.11.2024)	1,320,000.00		60,000.00	1,260,000.00
22.220.08	BCV 100.497.41.10 (éch. 2018 et 2022)	3,000,000.00			3,000,000.00
22.220.11	BCV 101.431.19.07 (éch. 31.08.2031)	1,300,000.00		100,000.00	1,200,000.00
22.220.14	BCV 100.024.01.01 (éch. 30.11.2026)	900,000.00		150,000.00	750,000.00
22.220.15	BCV 104.048.10.10 (éch. 18.05.2030)	2,000,000.00			2,000,000.00
22.220.16	BCGE 5089.04.43 (éch. 28.11.2031)		3,000,000.00	1,500,000.00	1,500,000.00
24	PROVISIONS	3,724,008.97	5,917,994.93	2,877,492.57	6,764,511.33
24.240	COMPTE DE FONCTIONNEMENT	2,039,733.57	1,693,600.68	1,659,336.02	2,073,998.23
24.240.00	Provision comptes de fonctionnement	1,038,213.67	1,426,778.33	1,038,213.67	1,426,778.33
24.240.01	Provision pour pertes sur débiteurs	937,000.00		354,300.00	582,700.00
24.240.02	Symposium de la culture	18,700.00			18,700.00

N° de compte	Libellé	Solde début	Augmentation	Déduction	Solde de fin
24.240.03	Fonds Vitival Ayent	45,819.90			45,819.90
24.240.10	Récupération APG		266,822.35	266,822.35	
24.241	COMPTE DES INVESTISSEMENTS	1,684,275.40	4,224,394.25	1,218,156.55	4,690,513.10
24.241.00	Provision comptes d'investissement	1,218,156.55	4,205,694.25	1,218,156.55	4,205,694.25
24.241.02	Provision terrain Bourgeoisie	16,129.80			16,129.80
24.241.03	Provision places de parc	66,000.00			66,000.00
24.241.05	Provision décharge d'Utignou	383,989.05	18,700.00		402,689.05
25	PASSIFS TRANSITOIRES	142,761.83	13,676.80	1,303.75	155,134.88
25.259	PASSIFS TRANSITOIRES	142,761.83	13,676.80	1,303.75	155,134.88
25.259.00	Acomptes eau, compte transitoire	5,460.05	5,736.75	153.75	11,043.05
25.259.01	Acomptes taxes de promotion touristique	3,060.00	2,400.00		5,460.00
25.259.03	Fonds divers	68,312.46	2,391.00		70,703.46
25.259.04	Fonds Constantin Jules	51,301.55	1,796.00		53,097.55
25.259.05	Don aide sociale	14,627.77	1,353.05	1,150.00	14,830.82
28	ENGAGEMENTS ENVERS LES FINANCEMENTS SPECIAUX	5,332,679.50	407,717.70	286,829.57	5,453,567.63
28.280	FINANCEMENTS SPÉCIAUX FONDÉS SUR LE DROIT SUPÉRIEUR	5,174,055.25	249,093.45	80,028.72	5,343,119.98
28.280.20	Contributions de remplacement PCi	2,571,776.60	28,280.40	28,280.40	2,571,776.60
28.280.50	Financement spécial eaux usées	2,054,046.71	220,813.05		2,274,859.76
28.280.51	Financement spécial traitement de déchets	548,231.94		51,748.32	496,483.62
28.281	FINANCEMENTS SPÉCIAUX FONDÉS SUR UN RÈGLEMENT COMM	158,624.25	158,624.25	206,800.85	110,447.65
28.281.00	Consortage Frisses-Signèse	106,424.90		106,424.90	
28.281.01	Consortage Sous-le-Château	52,199.35		52,199.35	
28.281.02	Consortage Irrigation du Vignoble		158,624.25	48,176.60	110,447.65
29	FORTUNE NETTE	25,476,862.81		283,019.72	25,193,843.09
29.290	FORTUNE NETTE	25,476,862.81		283,019.72	25,193,843.09
29.290.00	Fortune nette	25,476,862.81		283,019.72	25,193,843.09

N° de compte	Libellé	Solde début	Augmentation	Déduction	Solde de fin
	Total de l'actif	47,261,382.06	78,750,182.99	76,947,207.05	49,064,358.00
	Total du passif	47,261,382.06	83,514,157.35	81,711,181.41	49,064,358.00
			-4,763,974.36	-4,763,974.36	-0.00

6.

Divers



CONSEIL GENERAL
DE LA COMMUNE D'AYENT

CASE POSTALE 70
1966 AYENT

Ayent, le 19 mai 2022

Conseil Communal
Rte d'Anzère 1
1966 Ayent

Séance plénière du Conseil général du 9 juin 2022

Monsieur le Président,
Madame la Vice-présidente,
Mesdames et Messieurs les Conseillers,

Nous avons le plaisir de vous convier à la prochaine séance plénière du Conseil général, qui aura lieu :

jeudi 9 juin 2022 à 19 h 30

à la salle de gymnastique de St-Romain.

L'ordre du jour sera le suivant :

1. Contrôle des présences et informations du bureau
2. Ordre du jour
3. PV de la dernière plénière
4. Approbation des crédits supplémentaires
5. Approbation des comptes 2021
6. Rapport de la Commission ad hoc
7. Motion du Bureau du Conseil général
8. Interpellation de Roman Kudinov
9. Point de situation des entités touristiques
10. Divers

Le procès-verbal de la séance du 9 décembre 2021 est déjà en votre possession. Le rapport de la CoGest sur les comptes 2021 et le rapport de la commission ad hoc vous seront transmis ultérieurement.

Au plaisir de vous rencontrer le 9 juin prochain, nous vous présentons, Mesdames et Messieurs les Conseillers, nos salutations les meilleures.

LE CONSEIL GENERAL D'AYENT

Le Président
Vivian Mottet

Le Secrétaire
Christophe Juillard



**RAPPORT DE L'ORGANE DE REVISION SUR
LES COMPTES ANNUELS 2021
AU CONSEIL GENERAL DE LA COMMUNE
MUNICIPALE D'AYENT**

Mesdames, Messieurs,

En notre qualité d'organe de révision selon les articles 83 à 86 de la Loi sur les communes du Canton du Valais du 5 février 2004 (ci-après LCo) et selon les articles 72 à 75 de l'Ordonnance sur la gestion financière des communes du 16 juin 2004 (ci-après OGFCo), nous avons effectué l'audit conformément au mandat qui nous a été confié des comptes annuels ci-joints de la commune municipale d'Ayent, comprenant le bilan, le compte administratif (compte de fonctionnement et compte des investissements) et l'annexe pour l'exercice arrêté au 31.12.2021.

Responsabilité du Conseil communal

La responsabilité de l'établissement des comptes annuels, conformément aux prescriptions des articles 74 et ss de la LCo ainsi que de l'OGFCo incombe au Conseil communal. Cette responsabilité comprend la conception, la mise en place et le maintien d'un système de contrôle interne relatif à l'établissement des comptes annuels afin que ceux-ci ne contiennent pas d'anomalies significatives, que celles-ci résultent de fraudes ou d'erreurs. En outre, le Conseil communal est responsable de l'application de méthodes comptables appropriées ainsi que des estimations comptables adéquates.

Responsabilité de l'Organe de révision

Notre responsabilité consiste, sur la base de notre audit, à exprimer une opinion sur les comptes annuels. Nous avons effectué notre audit conformément aux prescriptions de la LCo et de l'OGFCo et à la recommandation d'audit suisse 60 Audit et rapport de l'auditeur de comptes communaux. Selon cette recommandation d'audit, nous devons respecter les règles d'éthique professionnelle ainsi que planifier et réaliser l'audit de façon à pouvoir constater avec une assurance raisonnable que les comptes annuels ne contiennent pas d'anomalies significatives.

Un audit inclut la mise en œuvre de procédures d'audit en vue de recueillir des éléments probants concernant les valeurs et les informations fournies dans les comptes annuels. Le choix des procédures d'audit relève du jugement de l'auditeur, de même que l'évaluation des risques que les comptes annuels puissent contenir des anomalies significatives, que celles-ci résultent de fraudes ou d'erreurs. Lors de l'évaluation de ces risques, l'auditeur prend en compte le système de contrôle interne relatif à l'établissement des comptes annuels pour définir les procédures d'audit adaptées aux circonstances, et non pas dans le but d'exprimer une opinion sur l'efficacité de celui-ci. Un audit comprend, en outre, une évaluation de l'adéquation des méthodes comptables appliquées, du caractère plausible des estimations comptables effectuées ainsi qu'une appréciation de la présenta-



tion des comptes annuels dans leur ensemble. Nous estimons que les éléments probants recueillis constituent une base suffisante et adéquate pour former notre opinion d'audit.

Opinion d'audit

Selon notre appréciation, les comptes annuels pour l'exercice arrêté au 31.12.2021 sont conformes aux prescriptions légales (LCo et OGFCo) et aux règlements y relatifs.

Rapport sur d'autres dispositions légales

Nous attestons que nous remplissons les exigences légales de qualification et d'indépendance conformément aux prescriptions de l'art. 83 de la LCo et des articles 72 et 73 de l'OGFCo et qu'il n'existe aucun fait incompatible avec notre indépendance.

Dans le cadre de notre audit, nous relevons en outre que :

- l'évaluation des participations et des autres éléments du patrimoine financier est appropriée ;
- le niveau des amortissements comptables est conforme aux dispositions de l'OGFCo ;
- l'endettement net de la commune municipale est considéré comme faible, malgré le fait qu'il a augmenté quelque peu par rapport à l'exercice précédent ;
- selon notre appréciation, la commune municipale est en mesure de faire face à ses engagements ;
- l'entretien final avec le Conseil communal a eu lieu.

Nous recommandons d'approuver les comptes annuels qui vous sont soumis.

Ayant, le 11 mai 2022

Fiduciaire GEFIMA SA

Christian Luyet

Expert-réviseur agréé

ASR 106538

Raphaël Blanc

Expert-réviseur agréé

ASR 106929

Réviseur responsable

Annexes: comptes annuels

INVENTAIRE DES ENGAGEMENTS CONDITIONNELS

Situation au 31 décembre 2021

Association du centre médico-social régional (augmentation cautionnement crédit bancaire de fr. 100'000.00) - décision CC 07.10.2010	fr.	400'000.00
Place AV 0 à Anzère, suppression des barrières architecturales (cautionnement crédit LIM)	fr.	0.00
Télé Anzère SA (cautionnement crédit bancaire BCV) - décision CG 17.06.2010 fr. 2'500'000.-	fr.	1'655'128.25
Télé Anzère SA (cautionnement crédit bancaire Raiffeisen) - décision CG 17.06.2010 fr. 1'500'000.-	fr.	975'000.00
Télé Anzère SA (cautionnement crédit bancaire) - décision CG 31.01.2014 fr. 2'500'000.-	fr.	1'625'000.00
Télé Anzère SA - enneigement artificiel (cautionnement crédit LIM)	fr.	256'500.00
Télé Anzère SA - billetterie (cautionnement crédit LIM)	fr.	0.00
Télé Anzère SA (cautionnement crédit NPR télésiège des Grillès fr. 6'000'000.-)	fr.	3'328'000.00
Anzère Tourisme (cautionnement fr. 300'000.- compte courant bancaire) - décision CC 21.11.2019	fr.	-149'658.55
Triage forestier Lienne-Morge (cautionnement solidaire avec les communes d'Arbaz et de Grimisuat)	fr.	110'000.00
Chauffage à bois d'Anzère fr. 1'100'000.00 (cautionnement crédit LIM) - décision CG 14.06.2007	fr.	0.00
Anzère Spa & Wellness SA (cautionnement crédit NPR fr. 3'800'000.-) - décision CG 12.11.2009	fr.	2'047'000.00
Anzère Spa & Wellness SA (cautionnement emprunt bancaire) - décision CC 04.04.2013	fr.	110'645.89
Musée des bisces (cautionnement crédit bancaire Raiffeisen) - décision CC 11.03.2013	fr.	44'000.00
Bourgeoisie d'Ayent (cautionnement crédit bancaire Raiffeisen) - décision CC 06.08.2015	fr.	500'000.00
Télé Anzère SA (cautionnement leasing panneaux photovoltaïques)	fr.	31'968.00

Créance postposée

Anzère Spa & Wellness SA (postposition de créance)	fr.	1'407'000.00
--	-----	--------------

FONDS DE TIERS GERES PAR LA COMMUNE

Situation au 31 décembre 2021

		<u>31.12.2021</u>	<u>31.12.2020</u>
Fondation Jensen	1)	fr. 198'348.00	fr. 198'328.15
BCV épargne Chabbey Euphrasie	2)	fr. 855.60	fr. 855.50
BCV épargne Morard Delphine	2)	<u>fr. 886.90</u>	<u>fr. 886.80</u>
TOTAUX		<u>fr. 200'090.50</u>	<u>fr. 200'070.45</u>

1) Fondation en faveur des handicapés.

2) Montants que le RP n'a pu verser aux héritiers des deux hoiries. Ces montants sont placés sur des comptes auprès de la BCV et à disposition des héritiers.

ANNEXE AU BILAN

Situation au 31 décembre 2021

Avances aux financements spéciaux

	<u>31.12.2021</u>	<u>31.12.2020</u>
Redevance du service des eaux	fr. 5'108'130.95	fr. 4'816'442.65
Investissements	fr. 426'526.65	fr. 567'045.40
Amortissements	fr. -277'234.95	fr. -275'357.10
	<u>fr. 5'257'422.65</u>	<u>fr. 5'108'130.95</u>

Redevance du service de voirie	fr. 331'792.00	fr. 323'492.00
Investissements	fr. 26'000.00	fr. 18'849.45
Amortissements	fr. -11'300.00	fr. -10'549.45
	<u>fr. 346'492.00</u>	<u>fr. 331'792.00</u>



Les comptes 2021 de la commune d'Ayent ont été approuvés :

- en séance du Conseil communal du 14 avril 2022
- en séance du Conseil général du 9 juin 2022

LA COMMUNE D'AYENT

Le Secrétaire
Thierry FOLLONIER

Le Président
Christophe BENEY