

COMMUNE D'AYENT

---

**Comptes 2009**

## Contenu :

1. Message introductif et indicateurs financiers
2. Aperçu des principaux éléments du compte annuel :
  - aperçu du compte administratif
  - aperçu du compte annuel
  - aperçu du bilan et du financement
  - compte de fonctionnement selon les tâches
  - compte de fonctionnement selon les natures
  - compte des investissements selon les tâches
  - compte des investissements selon les natures
  - amortissements
  - crédits complémentaires
  - crédits d'engagements
3. Détail du compte de fonctionnement
4. Détail du compte des investissements
5. Détail du bilan
6. Divers
  - convocation de l'assemblée plénière du 17 juin 2010
  - rapport succinct de l'organe de révision
  - inventaire des engagements conditionnels
  - fonds de tiers gérés par la commune
  - directive cantonale relative à la comptabilisation des contributions de remplacement PCi
  - graphique marge d'autofinancement, endettement net, investissements réalisés

**1.**

**Message introductif**

# **MESSAGE DU CONSEIL COMMUNAL**

## **AU CONSEIL GENERAL**

### **Comptes 2009 de la Municipalité d'Ayent**

Monsieur le Président  
Mesdames et Messieurs les Conseillers Généraux,

Conformément aux dispositions de la loi sur les communes du 5 février 2004 articles 17 et 31 et le règlement du conseil général du 30 avril 2009, nous avons le plaisir de soumettre à votre examen et approbation les comptes de la Commune d'Ayent pour l'année 2009.

L'exécutif a approuvé les comptes lors de sa séance du 29 avril 2010.

Les comptes de l'exercice 2009 sont auditionnés par System D Management & Consulting. Le rapport succinct est annexé au présent fascicule.

#### **Introduction**

Dans le contexte d'embellie de l'économie mondiale, l'économie suisse est également sortie de la récession dans la seconde moitié de l'année 2009. Pour la première fois après quatre trimestres négatifs, le PIB réel s'est légèrement redressé (0.50%) au 3<sup>ème</sup> trimestre 2009 par rapport au trimestre précédent. L'économie suisse aura surmonté la crise économique et financière mondiale à relativement meilleur compte que de nombreux pays. Malgré les tendances réjouissantes de ces derniers mois, les perspectives de croissance de l'économie suisse restent modérées. Pour cause, il faut citer l'état fragile et encore menacé de la conjoncture mondiale qui pourrait peser sur la croissance des exportations suisses.

Les turbulences qui ont marqué les marchés financiers du monde entier ont également marqué le marché suisse de l'emploi. Après avoir enregistré en 2008 encore des valeurs mensuelles et une moyenne annuelle des plus basse depuis six ans, les chiffres du chômage ont progressé en 2009 en raison de la récession.

Au niveau valaisan, on constate après 9 mois de récession, que le dernier trimestre 2009 boucle sur une note positive. L'indicateur conjoncturel de la Banque Cantonale du Valais conclut sur une croissance de 1.2% par rapport à la même période de l'année précédente. En 2010, l'économie valaisanne connaît un début prometteur. Ce résultat confirme le retournement de tendance observé à fin 2009. Seul le secteur du tourisme subit un début d'exercice difficile.

Sur l'ensemble de l'année 2009, malgré la contraction de l'activité économique, le Valais s'en sort bien dans le contexte difficile de la crise mondiale.

Dans cet environnement, les comptes de la Commune d'Ayent bouclent sur une marge d'autofinancement satisfaisante et suivent le cadre des prévisions budgétaires.

## Comptes de l'exercice 2009

La présentation des comptes respecte les dispositions contenues dans la loi sur les communes du 05.02.2004 et dans l'ordonnance sur la gestion financière du 16.06.2004 (Ofinco).

Sur la base d'une directive (No 3 – 2009) du service des affaires intérieures et communales (copie dans le chapitre 6 du présent fascicule), un correctif a dû être porté à la comptabilisation des contributions de remplacement de la PCI. Le fonds « contributions de remplacement » est un fonds affecté et doit être comptabilisé au bilan sous la rubrique 280. Ce changement influence positivement l'évolution de l'endettement net par habitant.

L'aperçu des principaux éléments du compte annuel ci-après présente de manière condensée les principaux chiffres financiers de l'exercice sous revue.

Aperçu du compte administratif		Compte 2008	Budget 2009	Compte 2009
<b>Compte de fonctionnement</b>				
<b>Résultat avant amortissements comptables</b>				
Charges financières	- fr.	14'228'100.47	14'215'400.00	17'389'065.16
Revenus financiers	+ fr.	17'995'312.60	17'736'700.00	20'892'650.88
<b>Marge d'autofinancement (négative)</b>	= fr.	-	-	-
<b>Marge d'autofinancement</b>	= fr.	<b>3'767'212.13</b>	<b>3'521'300.00</b>	<b>3'503'585.72</b>
<b>Résultat après amortissements comptables</b>				
Marge d'autofinancement (négative)	- fr.	-	-	-
Marge d'autofinancement	+ fr.	3'767'212.13	3'521'300.00	3'503'585.72
Amortissements ordinaires	- fr.	3'149'649.96	3'016'000.00	2'753'638.00
Amortissements complémentaires	- fr.	-	-	-
Amortissement du découvert au bilan	- fr.	-	-	-
<b>Excédent de charges</b>	= fr.	-	-	-
<b>Excédent de revenus</b>	= fr.	<b>617'562.17</b>	<b>505'300.00</b>	<b>749'947.72</b>
<b>Compte des investissements</b>				
Dépenses	+ fr.	3'922'833.75	8'412'500.00	6'697'714.60
Recettes	- fr.	542'658.40	2'639'600.00	1'184'157.05
<b>Investissements nets</b>	= fr.	<b>3'380'175.35</b>	<b>5'772'900.00</b>	<b>5'513'557.55</b>
<b>Investissements nets (négatifs)</b>	= fr.	-	-	-
<b>Financement</b>				
Marge d'autofinancement (négative)	- fr.	-	-	-
Marge d'autofinancement	+ fr.	3'767'212.13	3'521'300.00	3'503'585.72
Investissements nets	- fr.	3'380'175.35	5'772'900.00	5'513'557.55
Investissements nets (négatifs)	+ fr.	-	-	-
<b>Insuffisance de financement</b>	= fr.	-	<b>2'251'600.00</b>	<b>2'009'971.83</b>
<b>Excédent de financement</b>	= fr.	<b>387'036.78</b>	-	-

Les comptes 2009 dégagent un excédent de revenus avant amortissement de 3,503 millions de francs (3,521 millions de francs prévus au budget). La marge d'autofinancement marque un repli de 7.39% par rapport à celle enregistrée dans les comptes 2008 (3,767 millions de francs). Cependant, elle a atteint le niveau prévu au budget.

L'excédent de revenus a permis d'enregistrer des amortissements ordinaires à hauteur de 2,753 millions de francs ou 10% de la valeur résiduelle des investissements à l'actif et de procéder à un amortissement complémentaire de 0,400 million de francs sur les participations permanentes (l'Energie de Sion-Région SA).

En 2009, le montant des investissements bruts s'élève à 6,697 millions de francs pour des recettes de 1,184 millions de francs. Les investissements nets à charge de la collectivité atteignent 5,513 millions de francs. En comparaison avec le budget, le taux de réalisation est de 95.5% avec, il est vrai des écarts au niveau des objets réalisés (cf. point 3 du présent rapport).

## **1. Compte de fonctionnement**

### **1.1 Comparaison comptes – budget (sans les amortissements et après déduction de l'incidence de la correction apportée à la comptabilisation des contributions de remplacement à la PCI)**

	<u>Budget</u>	<u>Comptes</u>
	Fr.	Fr.
Revenus de fonctionnement	17'736'700.00	18'522'371.93
Charges de fonctionnement	14'215'400.00	15'018'786.21
<u>Excédent de revenus</u>	<u>3'521'300.00</u>	<u>3'503'585.72</u>
Ecart des revenus par rapport au budget	4.42 %	+ 785'671.93
Ecart des charges par rapport au budget	5.65 %	+ 803'386.21
<u>Variation du résultat</u>		<u>- 17'714.28</u>

Les écarts par rapport au budget doivent être atténués. L'évolution importante des imputations internes, plus de fr. 257'000.00 par rapport au budget, influence fortement les variations mentionnées dans le tableau ci-dessus aussi bien dans les revenus que les charges (plus de 36% des écarts).

### **1.2. Dépenses de fonctionnement**

Les dépenses de fonctionnement s'élèvent à fr. 15'018'786.21. Elles sont supérieures de 5.65% par rapport au budget.

Tableau comparatif des dépenses de fonctionnement (hors amortissements)

Chapitres		2009 Fr.	Budget Fr.	Ecart Fr.	Ecart en %
0	Administration générale	2'215'674.18	2'165'100.00	50'574.18	
1	Sécurité publique	883'820.60	1'133'100.00	-249'279.40	*
2	Enseignement et formation	3'819'410.20	3'788'600.00	30'810.20	
3	Culture, loisirs et culte	532'138.85	508'800.00	23'338.85	
4	Santé	150'338.85	151'000.00	-661.15	
5	Prévoyance sociale	1'439'100.60	1'481'900.00	-42'799.40	
6	Trafic	2'377'249.25	1'344'000.00	1'033'249.25	**
70	Eau potable	404'929.91	436'900.00	-31'970.09	
71	Eaux usées	577'648.54	586'000.00	-8'351.46	
72	Traitement des déchets	658'289.90	682'400.00	-24'110.10	
74-79	Protection de l'environnement (autres)	209'196.60	188'900.00	20'296.60	
8	Economie publique	1'205'495.80	1'228'300.00	-22'804.20	
9	Finances et impôts	545'492.93	520'400.00	25'092.93	
		<b>15'018'786.21</b>	<b>14'215'400.00</b>	<b>803'386.21</b>	<b>5.65%</b>

\* aucun travail n'a été effectué en 2009 dans le cadre des SAU, l'Etat du Valais est le maître d'œuvre

\*\* La facture finale de l'Etat du Valais pour la participation aux frais de construction et aux frais d'entretien du réseau est de fr. 816'000.00 pour un montant porté au budget de fr. 213'500.00. L'autre dépense supplémentaire qui a influé l'écart se rapporte au coût du déblaiement des neiges.

### 1.3. Recettes de fonctionnement

Les recettes de fonctionnement s'améliorent de fr. 785'671.93 ou de 4.42% en comparaison avec le budget

Tableau comparatif des recettes de fonctionnement

Chapitres		2009 Fr.	Budget Fr.	Ecart Fr.	Ecart en %
0	Administration générale	1'130'975.40	869'200.00	261'775.40	*
1	Sécurité publique	352'728.35	443'300.00	-90'571.65	**
2	Enseignement et formation	1'684'944.15	1'666'700.00	18'244.15	
3	Culture, loisirs et culte	25'492.80	24'500.00	992.80	
4	Santé	0.00	0.00	0.00	
5	Prévoyance sociale	350'303.65	286'000.00	64'303.65	***
6	Trafic	44'720.60	32'200.00	12'520.60	
70	Eau potable	695'003.81	675'000.00	20'003.81	
71	Eaux usées	611'037.54	586'000.00	25'037.54	
72	Traitement des déchets	769'166.85	766'900.00	2'266.85	
74-79	Protection de l'environnement (autres)	121'994.45	100'000.00	21'994.45	
8	Economie publique	1'788'594.35	1'744'000.00	44'594.35	
9	Finances et impôts	10'947'409.98	10'542'900.00	404'509.98	
		<b>18'522'371.93</b>	<b>17'736'700.00</b>	<b>785'671.93</b>	<b>4.42%</b>

\* La variation des imputations internes par rapport au budget explique l'essentiel de cet écart.

\*\* Le recul des produits dans ce chapitre provient pour l'essentiel du recul des contributions encaissées sur les contributions de remplacement PCI.

\*\*\* La hausse du produit dans ce chapitre est due pour l'essentiel à l'amélioration des recettes sous la rubrique 541 "garderies d'enfants, crèches".



## 1.4 Recettes d'impôts

Barèmes fiscaux appliqués en 2009 :

- coefficient d'impôt de 1.20
- taux d'indexation de 145%

Les difficultés liées à la crise financière et subsidiairement au marché de l'emploi n'ont pas trop affecté la fiscalité de notre collectivité. En 2009, les recettes fiscales atteignent 9,890 millions de francs contre 10,231 millions l'exercice précédent. Le recul constaté doit être atténué. En 2008, nous avons enregistré fr. 200'000.00 de recette d'impôt sur la fortune suite à une annonce spontanée d'avoirs non déclarés et des impôts sur les gains immobiliers supérieurs de fr. 90'000.00 en comparaison avec cet exercice.

Il convient de rappeler que lors du bouclage des comptes de l'année 2009, les déclarations d'impôts pour cette même année ne sont pas encore remplies par les contribuables.

Nous devons ainsi évaluer les transitoires sur la base de la dernière taxation notifiée (2008, voire 2007 dans certains cas). Tous ces éléments concourent à donner un certain degré d'incertitude dans l'évaluation des transitoires, quand bien même nous nous efforçons de cerner la situation au plus près de la réalité.

### Evolution des recettes fiscales

en milliers de Fr.

IMPÔTS	2009	Budget	Ecart en Fr.	Ecart en %	2008	2007	2006
Coefficient	1.20				1.20	1.25	1.25
Indexation	145 %				145 %	145 %	145 %
Personnes physiques	8'445.28	8'431.00	14.28	0.17	8'817.50	8'636.60	8'275.50
Personnes morales	358.14	360.00	-1.86	-0.52	352.40	341.00	498.80
Impôt foncier	761.69	694.80	66.89	9.63	675.50	659.10	615.60
Impôts spéciaux	325.09	187.80	137.29	73.10	386.40	139.50	138.30
<b>TOTAL</b>	<b>9'890.20</b>	<b>9'673.60</b>	<b>216.60</b>	<b>2.24</b>	<b>10'231.80</b>	<b>9'776.20</b>	<b>9'528.20</b>

## 2. Amortissements

AMORTISSEMENTS	Solde avant amortissements	Taux	Amortissements
	Fr.		Fr.
Amortissements comptes autofinancés	4'565'887.67	9.51%	434'339.85
Amortissements autres	18'972'433.68	10.11%	1'919'298.15
Amortissement complémentaires s/prêts	1'270'239.50	31.49%	400'000.00
<b>Total</b>	<b>24'808'560.85</b>	<b>11.10%</b>	<b>2'753'638.00</b>
Prêts et participations	-1'270'239.50		-400'000.00
<b>Total</b>	<b>23'538'321.35</b>	<b>10.00%</b>	<b>2'353'638.00</b>

Les amortissements enregistrés respectent les exigences en la matière et n'appellent aucun commentaire particulier. Nous vous renvoyons au tableau y relatif au chapitre 2 du présent rapport.

### 3. Compte d'investissement

Le volume net des investissements représente 5'513 millions de francs en retrait de fr. 259'000.00 par rapport aux budgets.

L'exercice se clôt sur une insuffisance de financement de plus de 2 millions de francs.

Compte des investissements selon les tâches	Budget 2009		Compte 2009	
	Dépenses	Recettes	Dépenses	Recettes
Administration générale	86'600.00	-	485'245.00	-
Sécurité publique	340'000.00	289'000.00	67'199.20	8'874.25
Enseignement et formation	634'900.00	244'500.00	569'083.00	107'756.00
Culture, loisirs et culte	-	-	19'091.65	-
Santé	-	-	-	-
Prévoyance sociale	2'560'000.00	-	1'554'964.65	-
Trafic	1'012'000.00	-	1'086'052.70	-
Protection et aménagement de l'environnement, y.c. eau, égouts, déchets	3'179'000.00	2'106'100.00	2'380'344.85	1'052'826.80
Economie publique, y.c. services industriels	100'000.00	-	100'118.55	4'700.00
Finances et impôts	500'000.00	-	435'615.00	10'000.00
<b>Total des dépenses et des recettes</b>	<b>8'412'500.00</b>	<b>2'639'600.00</b>	<b>6'697'714.60</b>	<b>1'184'157.05</b>
Excédent de dépenses		<b>5'772'900.00</b>		<b>5'513'557.55</b>
Excédent de recettes	-		-	

En 2009, les principales réalisations ont porté sur :

- achat de terrains à Anzère	Fr. 350'000.00	administration générale
- rénovation ancien bâtiment du CO	Fr. 398'059.00	enseignement et formation
- construction de la crèche	Fr. 1'554'964.65	prévoyance sociale
- route de Bonnefille	Fr. 677'334.15	trafic
- route/places de parc du Rawyl	Fr. 274'592.20	trafic
- station de filtration de Probon	Fr. 849'964.55	eau
- réfection des torrents	Fr. 218'872.80	correction des eaux
- maison peinte	<u>Fr. 280'640.50</u>	finance et impôts
	<b><u>Fr. 4'604'427.85</u></b>	

Suite à des travaux urgents à effectuer à la station de filtrage de Probon, l'exécutif a dû donner la priorité à ces rénovations au détriment des objets suivants prévus initialement au budget, soit :

- fr. 200'000.00	réfections de la conduite principale d'alimentation d'eau Probon/Les Luys
- fr. 100'000.00	réfections de la conduite eaux usées de la Rte des Bochonnasses, Anzère

## 4. Bilan

Ci-après, vous trouvez le bilan comparé au 31 décembre 2009.

Aperçu du bilan et du financement		Etat 31.12.2008	Etat 31.12.2009
<b>1</b>	<b>Actif</b>	<b>35'485'601.21</b>	<b>36'428'369.51</b>
	<b>Patrimoine financier</b>	<b>13'560'834.24</b>	<b>11'274'892.64</b>
10	Disponibilités	1'647'875.75	990'950.15
11	Avoirs	6'803'952.28	4'964'531.30
12	Placements	376'263.00	320'013.00
13	Actifs transitoires	4'732'743.21	4'999'398.19
	<b>Patrimoine administratif</b>	<b>19'298'003.30</b>	<b>22'057'922.85</b>
14	Investissements propres	17'897'930.42	20'632'234.97
15	Prêts et participations permanentes	1'400'072.88	1'425'687.88
16	Subventions d'investissement	-	-
17	Autres dépenses activables	-	-
	<b>Financements spéciaux</b>	<b>2'626'763.67</b>	<b>3'095'554.02</b>
18	Avances aux financements spéciaux	2'626'763.67	3'095'554.02
	<b>Découvert</b>	<b>-</b>	<b>-</b>
19	Découvert du bilan	-	-
<b>2</b>	<b>Passif</b>	<b>35'485'601.21</b>	<b>36'428'369.51</b>
	<b>Engagement</b>	<b>20'171'461.17</b>	<b>17'342'920.16</b>
20	Engagements courants	4'667'463.75	2'867'381.30
21	Dettes à court terme	479'824.35	620'600.95
22	Dettes à moyen et à long terme	9'590'500.00	10'443'860.00
23	Engagements envers des entités particulières	1'257'680.00	-
24	Provisions	3'864'127.81	3'091'280.30
25	Passifs transitoires	311'865.26	319'797.61
	<b>Financements spéciaux</b>	<b>3'064'902.82</b>	<b>6'086'264.41</b>
28	Engagements envers les financements spéciaux	3'064'902.82	6'086'264.41
	<b>Fortune</b>	<b>12'249'237.22</b>	<b>12'999'184.94</b>
29	Fortune nette	12'249'237.22	12'999'184.94

La fortune nette de la Municipalité a augmenté de fr. 749'947.72 provenant de l'excédent de revenus du compte de fonctionnement.

## 5. Annexes au bilan

### 5.1. Crédits d'engagement

Conformément à l'art. 77 de la loi sur les communes, le crédit d'engagement autorise l'autorité exécutive communale à procéder, pour l'objectif visé, à des engagements financiers jusqu'au montant fixé. Le tableau ci-après mentionne tous les crédits d'engagement autorisés à ce jour (y compris 2010).

Compte	Libellé Ouvrage	Crédit initial	Crédit utilisé au		Crédit disponible
			01.01.2009	31.12.2009	
541.503.00	Crèche	3'500'000.00	0.00	1'554'964.65	1'945'035.35
942.525.02	Maison Peinte	1'500'000.00	0.00	280'640.50	1'219'359.50
211.503.01	Rénovation ancien CO	919'000.00	0.00	453'910.00	465'090.00
620.501.20	Route Pro de Savioz	350'000.00	0.00	0.00	350'000.00

Le tableau détaillé des crédits d'engagement encore ouverts est annexé aux comptes.

### 5.2 Crédits complémentaires

La loi sur les communes du 5 février 2004 et le règlement du conseil général (article 7) du 21 avril 2005 prescrivent les dispositions relatives à l'approbation des crédits complémentaires.

Au niveau du compte de fonctionnement, l'essentiel des crédits complémentaires a trait aux imputations internes et amortissements comptabilisés. Pour les autres écarts, nous renvoyons aux commentaires figurant au chapitre 3 "détail du compte de fonctionnement" du présent fascicule.

La liste détaillée est annexée aux comptes.

### 5.3 Autres

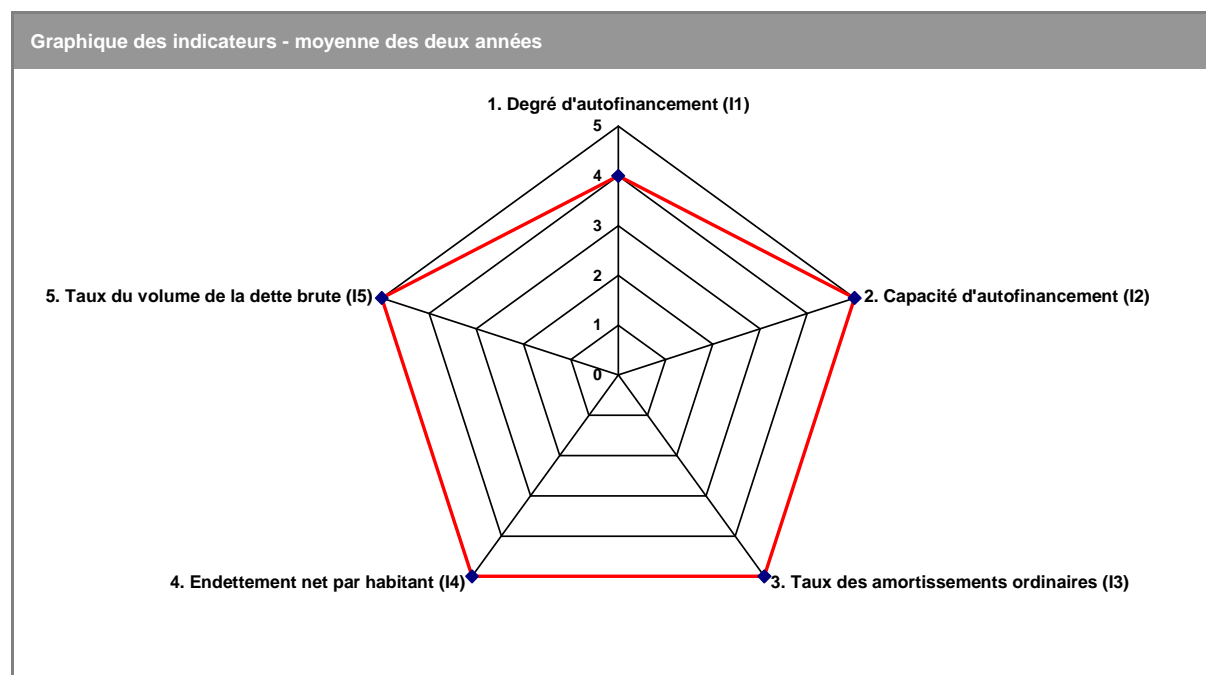
Les fonds gérés par la Commune sont détaillés en annexe aux comptes.

## 6. Indicateurs financiers

La mise ne place des indicateurs financiers standardisés pour l'ensemble des communes valaisannes permet au canton d'assumer son devoir de surveillance en respect de la loi sur les communes.

### 6.1. Récapitulation des indicateurs financiers

L'excellente santé financière de notre commune est confirmée par chacune des valeurs analysées selon le graphique ci-après

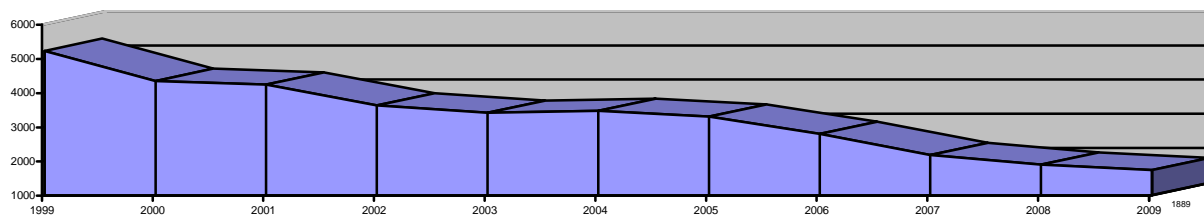


### 6.2 Endettement net par habitant

L'endettement net communal poursuit son recul et passe de 6.61 millions de francs à 6.06 millions de francs.

	2009	2008
Dette brute	17'342'920.16	20'171'461.17
Patrimoine financier réalisable	11'274'892.64	13'560'834.24
<b>Dette nette</b>	<b>6'068'027.52</b>	<b>6'610'626.96</b>
Nombre d'habitant (population ESPOP)	3'501	3'442
<b>Dette nette par habitant</b>	<b>1'733.00</b>	<b>1'921.00</b>

Le tableau ci-après donne une vue de l'évolution de la dette nette par habitant sur 10 ans



A fin 2009, la dette nette par habitant s'élève fr. 1'733.00.

## **7. Considérations finales**

Le résultat 2009 s'établit dans les objectifs budgétaires. Il peut être qualifié d'encourageant au terme d'un exercice marqué par une économie en pleine turbulence et un marché de l'emploi tendu.

Au 31 décembre 2009, la situation financière de la Commune d'Ayent est saine et ce malgré l'insuffisance de financement présenté au terme de l'exercice écoulé.

Bien que les perspectives conjoncturelles et prévisions des experts de la Confédération révèlent une légère amélioration pour 2010, les défis ne manqueront pas pour les municipalités. En effet, la réforme de la péréquation financière et la nouvelle répartition des tâches entre le canton et les communes auront sans aucun doute des incidences au niveau des charges à supporter par les collectivités locales. A cela, vient s'ajouter pour notre collectivité des investissements d'importance dans les prochaines années (création de nouvelles infrastructures, rénovation des infrastructures, approvisionnement en eau, etc...).

Pour faire face à ces défis et au souhait de maintenir les indicateurs financiers dans une zone acceptable, le Conseil municipal devra choisir et prendre des décisions avisées dans les investissements nécessaires au développement de la Commune. Ces choix n'appartiennent pas uniquement au Conseil communal, mais également, aux élus du Conseil général.

Ce pari ne pourra être atteint que si tous les acteurs politiques et privés unissent leurs efforts. Le Conseil communal les invite donc à rester vigilant. Ce sera seulement ainsi que l'on pourra conserver, voir renforcer, l'attrait économique, social et culturel d'Ayent.

Nous saisissons l'occasion pour remercier tous les services de l'administration, les commissions exécutives, leur présidente et président pour la rigueur et le sérieux manifesté dans la gestion financière de la Commune.

Nos remerciements vont également à tous les membres du Conseil Général pour leur engagement et leur collaboration

**LA COMMUNE D'AYENT**

## Aperçu des indicateurs financiers

1. Degré d'autofinancement (I1)	2008	2009	Moyenne
(Autofinancement en pour cent de l'investissement net)	111.5%	63.5%	81.8%

### Valeurs indicatives

I1 >= 100%	très bien
80% <= I1 < 100%	bien
60% <= I1 < 80%	satisfaisant (à court terme)
0% <= I1 < 60%	insuffisant
I1 < 0%	très mauvais

NB : Si les investissements nets sont négatifs ( recettes d'investissements supérieures aux dépenses d'investissements), le ratio n'a pas de valeur indicative et c'est pourquoi il n'est pas pris en compte dans le calcul de la moyenne.

2. Capacité d'autofinancement (I2)	2008	2009	Moyenne
(Autofinancement en pour cent des revenus financiers)	22.7%	18.1%	20.2%

### Valeurs indicatives

I2 >= 20%	très bien
15% <= I2 < 20%	bien
8% <= I2 < 15%	satisfaisant
0% <= I2 < 8%	insuffisant
I2 < 0%	très mauvais

3. Taux des amortissements ordinaires (I3)	2008	2009	Moyenne
(Amortissements ordinaires en % du PA à amortir)	12.6%	10.2%	11.3%

### Valeurs indicatives

I3 >= 10%	Amortissements suffisants
8% <= I3 < 10%	Amortissements moyens (à court terme)
5% <= I3 < 8%	Amortissements faibles
2% <= I3 < 5%	Amortissements insuffisants
I3 < 2%	Amortissements nettement insuffisants

3.2 Taux global des amortissements	2008	2009	Moyenne
(Amort. + solde compte fonct. en % du PA à amortir + découvert)	18.4%	15.2%	16.7%

4. Endettement net par habitant (I4)	2008	2009	Moyenne
(Dette brute moins PF réalisable par habitant)	1921	1733	1826

### Valeurs indicatives

I4 < 3'000	Endettement faible
3'000 <= I4 < 5'000	Endettement mesuré
5'000 <= I4 < 7'000	Endettement important
7'000 <= I4 < 9'000	Endettement très important
I4 >= 9'000	Endettement excessif

5. Taux du volume de la dette brute (I5)	2008	2009	Moyenne
(Dette brute en % des revenus financiers)	121.4%	89.6%	104.3%

### Valeurs indicatives

I5 < 150%	très bien
150% <= I5 < 200%	bien
200% <= I5 < 250%	satisfaisant
250% <= I5 < 300%	insuffisant
I5 >= 300%	mauvais

1. Degré d'autofinancement (I1)		MCH	2008	2009	Moyenne
Excédent de revenus du compte de fonctionnement	+ fr.		617'562.17	749'947.72	683'754.95
Excédent de charges du compte de fonctionnement	- fr.		-	-	-
Amortissements du patrimoine administratif	331 + fr.		3'149'649.96	2'753'638.00	2'951'643.98
Amortissements complémentaires du patrimoine administratif	332 + fr.		-	-	-
Amortissement du découvert du bilan	333 + fr.		-	-	-
<b>Autofinancement</b>	= fr.		<b>3'767'212.13</b>	<b>3'503'585.72</b>	<b>3'635'398.93</b>
Dépenses d'investissement reportées au bilan	5 + fr.		3'922'833.75	6'697'714.60	5'310'274.18
Recettes d'investissement reportées au bilan	6 - fr.		542'658.40	1'184'157.05	863'407.73
<b>Investissements nets</b>	= fr.		<b>3'380'175.35</b>	<b>5'513'557.55</b>	<b>4'446'866.45</b>
Autofinancement x 100		=	111.5%	63.5%	81.8%
Investissements nets					

#### Valeurs indicatives

I1 >= 100%	très bien
80% <= I1 < 100%	bien
60% <= I1 < 80%	satisfaisant (à court terme)
0% <= I1 < 60%	insuffisant
I1 < 0%	très mauvais



2. Capacité d'autofinancement (I2)		MCH	2008	2009	Moyenne
Excédent de revenus du compte de fonctionnement	+ fr.		617'562.17	749'947.72	683'754.95
Excédent de charges du compte de fonctionnement	- fr.		-	-	-
Amortissements du patrimoine administratif	331 + fr.		3'149'649.96	2'753'638.00	2'951'643.98
Amortissements complémentaires du patrimoine administratif	332 + fr.		-	-	-
Amortissement du découvert du bilan	333 + fr.		-	-	-
<b>Autofinancement</b>	= fr.		<b>3'767'212.13</b>	<b>3'503'585.72</b>	<b>3'635'398.93</b>
Revenus du compte de fonctionnement	4 + fr.		17'995'312.60	20'892'650.88	19'443'981.74
Subventions redistribuées	47 - fr.		318'986.45	305'895.80	312'441.13
Prélèvements sur les financements spéciaux	48 - fr.		2'989.30	60'000.00	31'494.65
Imputations internes	49 - fr.		1'055'169.01	1'179'211.65	1'117'190.33
<b>Revenus financiers</b>	fr.		<b>16'618'167.84</b>	<b>19'347'543.43</b>	<b>17'982'855.64</b>
Autofinancement x 100		=	22.7%	18.1%	20.2%
Revenus financiers					

Valeurs indicatives		
I2	>= 20%	très bien
15% =< I2	< 20%	bien
8% =< I2	< 15%	satisfaisant
0% =< I2	< 8%	insuffisant
I2	< 0%	très mauvais

3. Taux des amortissements ordinaires (I3)		MCH	2008	2009	Moyenne
Patrimoine administratif avant amortissement	+ fr.		22'447'653.26	24'811'560.85	23'629'607.06
Prêts et participations permanentes avant amortissement	- fr.		1'975'071.88	1'825'687.88	1'900'379.88
<b>Patrimoine administratif à amortir</b>	<b>= fr.</b>		<b>20'472'581.38</b>	<b>22'985'872.97</b>	<b>21'729'227.18</b>
<b>Amortissements ordinaires du patrimoine administratif</b>	<b>3310 = fr.</b>		<b>2'574'650.96</b>	<b>2'353'638.00</b>	<b>2'464'144.48</b>
Amortissements x 100		=	12.6%	10.2%	11.3%
Patrimoine administratif à amortir					

**Amortissements ordinaires:**

minimum 10 % du patrimoine administratif en application de l'art. 51, al. 1 de l'Ordonnance sur la gestion financière des communes du 16 juin 2004

**Valeurs indicatives**

I3 >= 10%	Amortissements suffisants
8% =< I3 < 10%	Amortissements moyens (à court terme)
5% =< I3 < 8%	Amortissements faibles
2% =< I3 < 5%	Amortissements insuffisants
I3 < 2%	Amortissements nettement insuffisants

3.2 Taux global des amortissements				
	MCH	2008	2009	Moyenne
Patrimoine administratif avant amortissement	+ fr.	22'447'653.26	24'811'560.85	23'629'607.06
Prêts et participations permanentes avant amortissement	- fr.	1'975'071.88	1'825'687.88	1'900'379.88
Découvert (avant comptabilisation du résultat)	19 + fr.	-	-	-
<b>Patrimoine administratif + découvert à amortir</b>	<b>= fr.</b>	<b>20'472'581.38</b>	<b>22'985'872.97</b>	<b>21'729'227.18</b>
Excédent de revenus du compte de fonctionnement	+ fr.	617'562.17	749'947.72	683'754.95
Excédent de charges du compte de fonctionnement	- fr.	-	-	-
Amortissements ordinaires du patrimoine administratif	331 + fr.	3'149'649.96	2'753'638.00	2'951'643.98
Amortissements complémentaires du patrimoine administratif	332 + fr.	-	-	-
Amortissement du découvert	333 + fr.	-	-	-
<b>Total des amortissements + solde compte de fonctionnement</b>	<b>= fr.</b>	<b>3'767'212.13</b>	<b>3'503'585.72</b>	<b>3'635'398.93</b>
<hr/>				
(Total des amortissements + solde cpte fonctionnement) x 100	=	18.4%	15.2%	16.7%
<hr/>				
Patrimoine administratif à amortir + découvert				

#### Valeurs indicatives

Le résultat de cet indicateur devrait être équivalent ou supérieur à celui obtenu sous 3.1

4. Endettement net par habitant (I4)				
	MCH	2008	2009	Moyenne
Engagements courants	20 + fr.	4'667'463.75	2'867'381.30	3'767'422.53
Dettes à court terme	21 + fr.	479'824.35	620'600.95	550'212.65
Dettes à moyen et long termes	22 + fr.	9'590'500.00	10'443'860.00	10'017'180.00
Engagements envers des entités particulières	23 + fr.	1'257'680.00	-	628'840.00
Provisions	24 + fr.	3'864'127.81	3'091'280.30	3'477'704.06
Passifs transitoires	25 + fr.	311'865.26	319'797.61	315'831.44
<b>Dette brute</b>	= fr.	<b>20'171'461.17</b>	<b>17'342'920.16</b>	<b>18'757'190.67</b>
<b>Ou</b>				
Total des passifs	2 + fr.	35'485'601.21	36'428'369.51	35'956'985.36
Fortune nette	29 - fr.	12'249'237.22	12'999'184.94	12'624'211.08
Financements spéciaux	28 - fr.	3'064'902.82	6'086'264.41	4'575'583.62
<b>Dette brute</b>	= fr.	<b>20'171'461.17</b>	<b>17'342'920.16</b>	<b>18'757'190.67</b>
Disponibilités	10 fr.	1'647'875.75	990'950.15	1'319'412.95
Avoir	11 + fr.	6'803'952.28	4'964'531.30	5'884'241.79
Placements	12 + fr.	376'263.00	320'013.00	348'138.00
Actifs transitoires	13 + fr.	4'732'743.21	4'999'398.19	4'866'070.70
<b>Patrimoine financier réalisable</b>	= fr.	<b>13'560'834.24</b>	<b>11'274'892.64</b>	<b>12'417'863.44</b>
<b>Endettement net (+) / Fortune nette (-)</b>	fr.	<b>6'610'626.93</b>	<b>6'068'027.52</b>	<b>6'339'327.23</b>
Nombre d'habitant (population ESPOP année N-1)		3'442	3'501	3'472
<b>Dette brute – Patrimoine financier réalisable</b>				
	=	<b>1'921</b>	<b>1'733</b>	<b>1'826</b>
<b>Nombre d'habitant (population ESPOP année N-1)</b>				

#### Valeurs indicatives

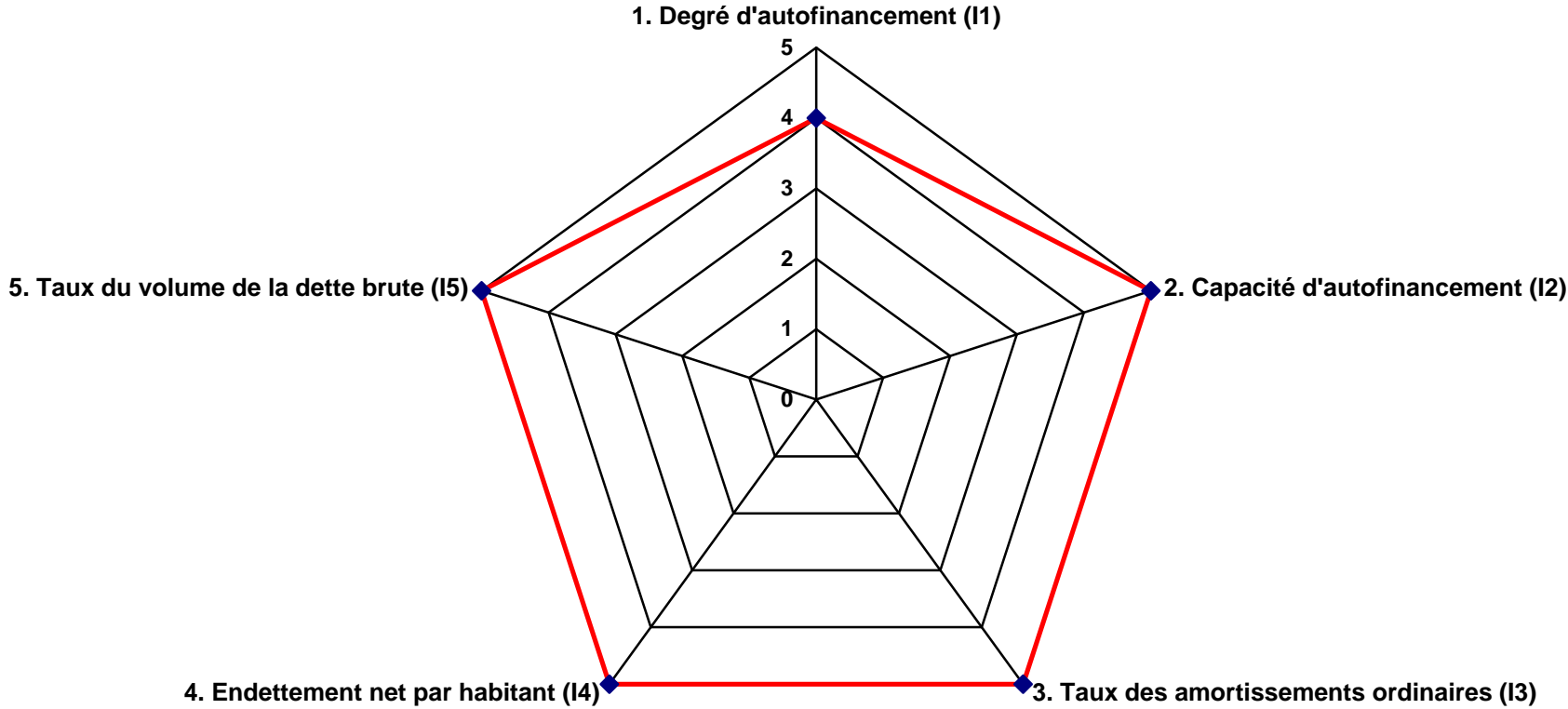
I4 < 3'000	Endettement faible
3'000 ≤ I4 < 5'000	Endettement mesuré
5'000 ≤ I4 < 7'000	Endettement important
7'000 ≤ I4 < 9'000	Endettement très important
I4 ≥ 9'000	Endettement excessif

5. Taux du volume de la dette brute (I5)					
	MCH	2008	2009	Moyenne	
Engagements courants	20 + fr.	4'667'463.75	2'867'381.30	3'767'422.53	
Dettes à court terme	21 + fr.	479'824.35	620'600.95	550'212.65	
Dettes à moyen et long termes	22 + fr.	9'590'500.00	10'443'860.00	10'017'180.00	
Engagements envers des entités particulières	23 + fr.	1'257'680.00	-	628'840.00	
Provisions	24 + fr.	3'864'127.81	3'091'280.30	3'477'704.06	
Passifs transitoires	25 + fr.	311'865.26	319'797.61	315'831.44	
<b>Dette brute</b>	= fr.	<b>20'171'461.17</b>	<b>17'342'920.16</b>	<b>18'757'190.67</b>	
Ou					
Total des passifs	2 + fr.	35'485'601.21	36'428'369.51	35'956'985.36	
Fortune nette	29 - fr.	12'249'237.22	12'999'184.94	12'624'211.08	
Financements spéciaux	28 - fr.	3'064'902.82	6'086'264.41	4'575'583.62	
<b>Dette brute</b>	= fr.	<b>20'171'461.17</b>	<b>17'342'920.16</b>	<b>18'757'190.67</b>	
Revenus du compte de fonctionnement	4 + fr.	17'995'312.60	20'892'650.88	19'443'981.74	
Subventions redistribuées	47 - fr.	318'986.45	305'895.80	312'441.13	
Prélèvements sur les financements spéciaux	48 - fr.	2'989.30	60'000.00	31'494.65	
Imputations internes	49 - fr.	1'055'169.01	1'179'211.65	1'117'190.33	
<b>Revenus financiers</b>	= fr.	<b>16'618'167.84</b>	<b>19'347'543.43</b>	<b>17'982'855.64</b>	
Dette brute x100		=	121.4%	89.6%	104.3%
Revenus financiers					

#### Valeurs indicatives

I5	< 150%	très bien
150%	=< I5 < 200%	bien
200%	=< I5 < 250%	satisfaisant
250%	=< I5 < 300%	insuffisant
	I5 >= 300%	mauvais

Graphique des indicateurs - moyenne des deux années



**2.**

**Aperçu des principaux  
éléments du compte annuel**

## Aperçu du compte administratif

Compte  
2008Budget  
2009Compte  
2009

## Compte de fonctionnement

Résultat avant amortissements comptables				
Charges financières	- fr.	14'228'100.47	14'215'400.00	17'389'065.16
Revenus financiers	+ fr.	17'995'312.60	17'736'700.00	20'892'650.88
<b>Marge d'autofinancement (négative)</b>	= fr.	-	-	-
<b>Marge d'autofinancement</b>	= fr.	<b>3'767'212.13</b>	<b>3'521'300.00</b>	<b>3'503'585.72</b>
Résultat après amortissements comptables				
Marge d'autofinancement (négative)	- fr.	-	-	-
Marge d'autofinancement	+ fr.	3'767'212.13	3'521'300.00	3'503'585.72
Amortissements ordinaires	- fr.	3'149'649.96	3'016'000.00	2'753'638.00
Amortissements complémentaires	- fr.	-	-	-
Amortissement du découvert au bilan	- fr.	-	-	-
<b>Excédent de charges</b>	= fr.	-	-	-
<b>Excédent de revenus</b>	= fr.	<b>617'562.17</b>	<b>505'300.00</b>	<b>749'947.72</b>

## Compte des investissements

Dépenses	+ fr.	3'922'833.75	8'412'500.00	6'697'714.60
Recettes	- fr.	542'658.40	2'639'600.00	1'184'157.05
<b>Investissements nets</b>	= fr.	<b>3'380'175.35</b>	<b>5'772'900.00</b>	<b>5'513'557.55</b>
<b>Investissements nets (négatifs)</b>	= fr.	-	-	-

## Financement

Marge d'autofinancement (négative)	- fr.	-	-	-
Marge d'autofinancement	+ fr.	3'767'212.13	3'521'300.00	3'503'585.72
Investissements nets	- fr.	3'380'175.35	5'772'900.00	5'513'557.55
Investissements nets (négatifs)	+ fr.	-	-	-
<b>Insuffisance de financement</b>	= fr.	-	<b>2'251'600.00</b>	<b>2'009'971.83</b>
<b>Excédent de financement</b>	= fr.	<b>387'036.78</b>	-	-



**Aperçu du compte annuel**

	Compte 2008		Budget 2009		Compte 2009	
	Charges	Revenus	Charges	Revenus	Charges	Revenus
<b>Compte de fonctionnement</b>						
Total des charges (amortissements inclus)	17'377'750.43		17'231'400.00		20'142'703.16	
Total des revenus		17'995'312.60		17'736'700.00		20'892'650.88
Excédent de revenus	<b>617'562.17</b>		<b>505'300.00</b>		<b>749'947.72</b>	
Excédent de charges		-		-		-
<b>Total</b>	<b>17'995'312.60</b>	<b>17'995'312.60</b>	<b>17'736'700.00</b>	<b>17'736'700.00</b>	<b>20'892'650.88</b>	<b>20'892'650.88</b>
<b>Compte des investissements</b>						
	Dépenses	Recettes	Dépenses	Recettes	Dépenses	Recettes
Total des dépenses reportées au bilan	3'922'833.75		8'412'500.00		6'697'714.60	
Total des recettes reportées au bilan		542'658.40		2'639'600.00		1'184'157.05
Investissements nets 3)		<b>3'380'175.35</b>		<b>5'772'900.00</b>		<b>5'513'557.55</b>
<b>Total</b>	<b>3'922'833.75</b>	<b>3'922'833.75</b>	<b>8'412'500.00</b>	<b>8'412'500.00</b>	<b>6'697'714.60</b>	<b>6'697'714.60</b>
<b>Financement</b>						
Report des investissements nets	3'380'175.35		5'772'900.00		5'513'557.55	
Report des amortissements ordinaires du patrimoine administratif		3'149'649.96		3'016'000.00		2'753'638.00
Report des amortissements complémentaires du patrimoine administratif		-		-		-
Report des amortissements du découvert du bilan		-		-		-
Excédent de revenus du compte de fonctionnement		617'562.17		505'300.00		749'947.72
Excédent de charges du compte de fonctionnement	-		-		-	
Excédent de financement	<b>387'036.78</b>		-		-	
Insuffisance de financement		-		<b>2'251'600.00</b>		<b>2'009'971.83</b>
<b>Total</b>	<b>3'767'212.13</b>	<b>3'767'212.13</b>	<b>5'772'900.00</b>	<b>5'772'900.00</b>	<b>5'513'557.55</b>	<b>5'513'557.55</b>
<b>Modification du capital</b>						
Report de l'excédent de financement		387'036.78		-		-
Report de l'insuffisance de financement	-		2'251'600.00		2'009'971.83	
Report des dépenses d'investissement au bilan		3'922'833.75		8'412'500.00		6'697'714.60
Report des recettes d'investissement au bilan	542'658.40		2'639'600.00		1'184'157.05	
Report des amortissements au bilan	3'149'649.96		3'016'000.00		2'753'638.00	
Augmentation de la fortune nette	<b>617'562.17</b>		<b>505'300.00</b>		<b>749'947.72</b>	
Diminution de la fortune nette		-		-		-
<b>Total</b>	<b>4'309'870.53</b>	<b>4'309'870.53</b>	<b>8'412'500.00</b>	<b>8'412'500.00</b>	<b>6'697'714.60</b>	<b>6'697'714.60</b>

3) Remarque: si négatif = excédent de recettes du compte des investissements

Aperçu du bilan et du financement		Etat 31.12.2008	Etat 31.12.2009	Provenance des fonds	Emploi de fonds
				(diminution des actifs, augmentation des passifs)	(augmentation des actifs, diminution des passifs)
<b>1</b>	<b>Actif</b>	<b>35'485'601.21</b>	<b>36'428'369.51</b>		
	<b>Patrimoine financier</b>	<b>13'560'834.24</b>	<b>11'274'892.64</b>		
10	Disponibilités	1'647'875.75	990'950.15	656'925.60	-
11	Avoirs	6'803'952.28	4'964'531.30	1'839'420.98	-
12	Placements	376'263.00	320'013.00	56'250.00	-
13	Actifs transitoires	4'732'743.21	4'999'398.19	-	266'654.98
	<b>Patrimoine administratif</b>	<b>19'298'003.30</b>	<b>22'057'922.85</b>		
14	Investissements propres	17'897'930.42	20'632'234.97		
15	Prêts et participations permanentes	1'400'072.88	1'425'687.88		
16	Subventions d'investissement	-	-		
17	Autres dépenses activables	-	-		
	<b>Financements spéciaux</b>	<b>2'626'763.67</b>	<b>3'095'554.02</b>		
18	Avances aux financements spéciaux	2'626'763.67	3'095'554.02	-	468'790.35
	<b>Découvert</b>	<b>-</b>	<b>-</b>		
19	Découvert du bilan	-	-		
<b>2</b>	<b>Passif</b>	<b>35'485'601.21</b>	<b>36'428'369.51</b>		
	<b>Engagement</b>	<b>20'171'461.17</b>	<b>17'342'920.16</b>		
20	Engagements courants	4'667'463.75	2'867'381.30	-	1'800'082.45
21	Dettes à court terme	479'824.35	620'600.95	140'776.60	-
22	Dettes à moyen et à long terme	9'590'500.00	10'443'860.00	853'360.00	-
23	Engagements envers des entités particulières	1'257'680.00	-	-	1'257'680.00
24	Provisions	3'864'127.81	3'091'280.30	-	772'847.51
25	Passifs transitoires	311'865.26	319'797.61	7'932.35	-
	<b>Financements spéciaux</b>	<b>3'064'902.82</b>	<b>6'086'264.41</b>		
28	Engagements envers les financements spéciaux	3'064'902.82	6'086'264.41	3'021'361.59	-
	<b>Fortune</b>	<b>12'249'237.22</b>	<b>12'999'184.94</b>		
29	Fortune nette	12'249'237.22	12'999'184.94		
				-	
Excédent de financement du compte administratif					
Insuffisance de financement du compte administratif					2'009'971.83
				6'576'027.12	6'576'027.12

## Compte de fonctionnement selon les tâches

Compte 2008

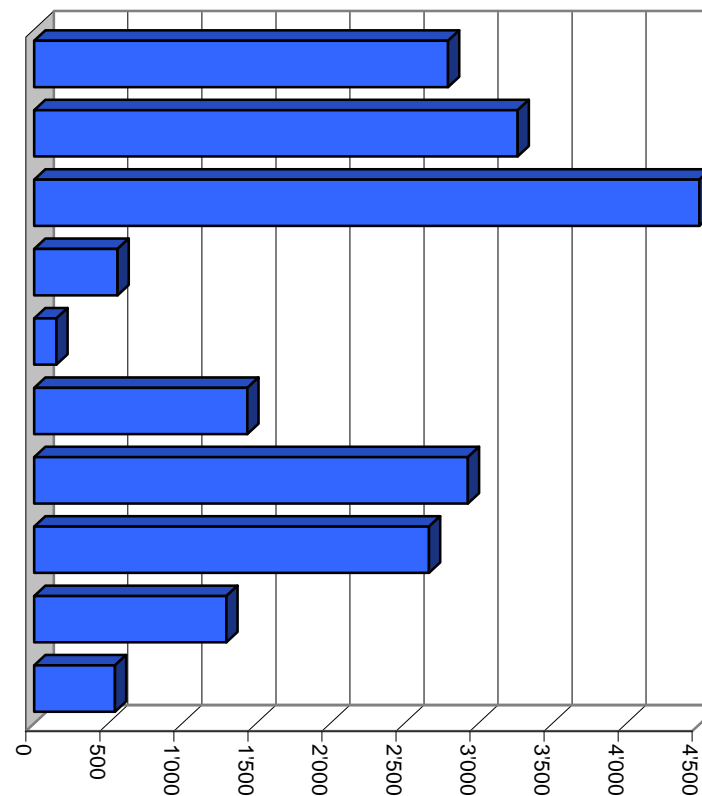
Budget 2009

Compte 2009

	Charges	Revenus	Charges	Revenus	Charges	Revenus
Autorité générale	3'011'357.74	882'825.90	2'790'400.00	869'200.00	2'794'920.18	1'130'975.40
Sécurité publique	1'036'768.40	278'448.05	1'154'700.00	443'300.00	3'265'425.50	2'723'007.30
Enseignement et formation	4'599'286.60	1'466'624.05	4'424'400.00	1'666'700.00	4'491'837.20	1'684'944.15
Culture, loisirs et culte	707'485.80	23'348.95	754'500.00	24'500.00	563'260.90	25'492.80
Santé	137'388.30	-	151'000.00	-	150'338.85	-
Prévoyance sociale	1'388'477.25	306'301.10	1'481'900.00	286'000.00	1'439'100.60	350'303.65
Trafic	1'818'856.65	50'457.00	1'928'000.00	32'200.00	2'928'898.45	44'720.60
Protection et aménagement de l'environnement, yc eau, égouts, déchets	2'733'479.55	2'092'110.90	2'714'500.00	2'127'900.00	2'665'732.75	2'197'202.65
Economie publique, yc services industriels	1'254'356.65	1'662'836.50	1'311'600.00	1'744'000.00	1'297'695.80	1'788'594.35
Finances et impôts	690'293.49	11'232'360.15	520'400.00	10'542'900.00	545'492.93	10'947'409.98
<b>Total des charges et des revenus</b>	<b>17'377'750.43</b>	<b>17'995'312.60</b>	<b>17'231'400.00</b>	<b>17'736'700.00</b>	<b>20'142'703.16</b>	<b>20'892'650.88</b>
Excédent de charges		-		-		-
Excédent de revenus	<b>617'562.17</b>		<b>505'300.00</b>		<b>749'947.72</b>	

## Comptes de fonctionnement selon les tâches, charges

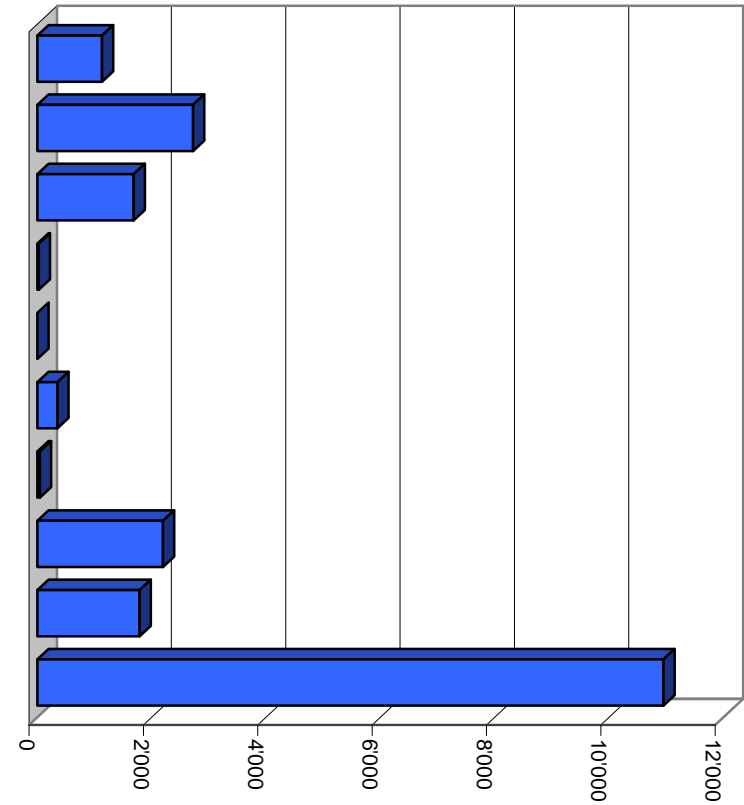
Autorité générale	13.9%	2'794'920
Sécurité publique	16.2%	3'265'426
Enseignement et formation	22.3%	4'491'837
Culture, loisirs et culte	2.8%	563'261
Santé	0.7%	150'339
Prévoyance sociale	7.1%	1'439'101
Trafic	14.5%	2'928'898
Protection et aménagement de l'environnement, yc eau, égouts, déchets	13.2%	2'665'733
Economie publique, yc services industriels	6.4%	1'297'696
Finances et impôts	2.7%	545'493
<b>Total</b>		<b>20'142'703</b>



Milliers

## Comptes de fonctionnement selon les tâches, revenus

Autorité générale	5.4%	1'130'975
Sécurité publique	13.0%	2'723'007
Enseignement et formation	8.1%	1'684'944
Culture, loisirs et culte	0.1%	25'493
Santé	0.0%	0
Prévoyance sociale	1.7%	350'304
Trafic	0.2%	44'721
Protection et aménagement de l'environnement, yc eau, égouts, déchets	10.5%	2'197'203
Economie publique, yc services industriels	8.6%	1'788'594
Finances et impôts	52.4%	10'947'410
<b>Total</b>		<b>20'892'651</b>



Milliers

## Compte de fonctionnement selon les natures

Compte 2008

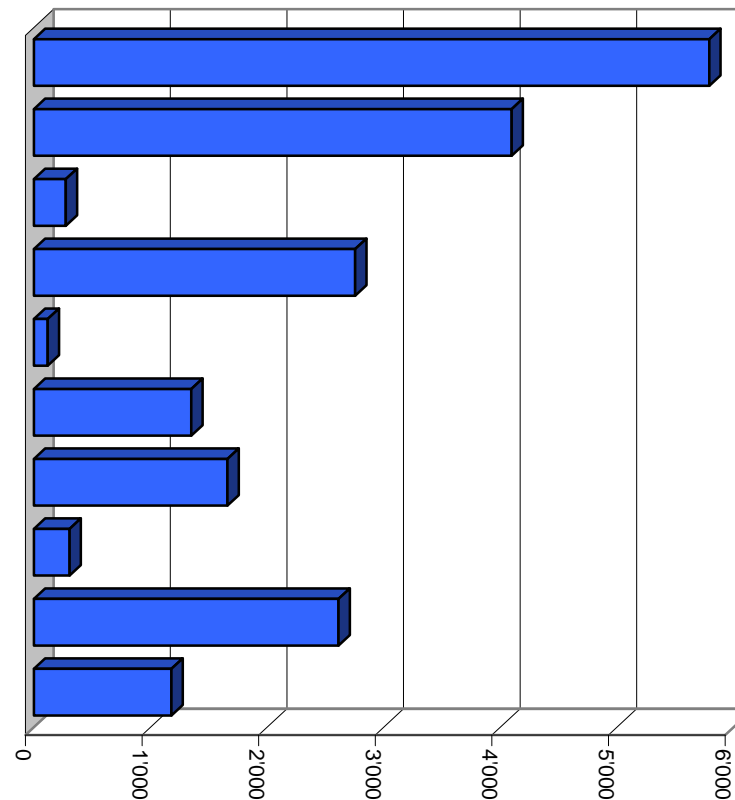
Budget 2009

Compte 2009

	Compte 2008		Budget 2009		Compte 2009	
	Charges	Revenus	Charges	Revenus	Charges	Revenus
Charges de personnel	5'552'314.00		5'813'500.00		5'791'670.90	
Biens, services et marchandises	4'012'256.13		4'121'600.00		4'096'436.47	
Intérêts passifs	439'944.50		305'000.00		273'355.70	
Amortissements	3'155'367.21		3'016'000.00		2'755'179.75	
Parts à des contributions sans affectation	109'384.85		109'400.00		118'714.20	
Dédommagements versés à des collectivités publiques	868'677.40		683'000.00		1'349'788.70	
Subventions accordées	1'633'500.50		1'723'800.00		1'659'878.75	
Subventions redistribuées	318'986.45		282'000.00		305'895.80	
Attributions aux financements spéciaux	232'150.38		263'200.00		2'612'571.24	
Imputations internes	1'055'169.01		913'900.00		1'179'211.65	
Impôts		10'231'818.60		9'675'800.00		9'890'215.59
Patentes et concessions		713'567.50		686'600.00		789'437.54
Revenus des biens		295'645.65		233'900.00		312'900.05
Contributions		3'806'514.29		4'164'000.00		6'604'861.20
Parts à des recettes et contributions sans affectation		-		-		-
Restitutions de collectivités publiques		45'135.65		53'000.00		66'560.95
Subventions		1'525'486.15		1'659'500.00		1'683'568.10
Subventions à redistribuer		318'986.45		282'000.00		305'895.80
Prélèvements sur les financements spéciaux		2'989.30		68'000.00		60'000.00
Imputations internes		1'055'169.01		913'900.00		1'179'211.65
<b>Total des charges et des revenus</b>	<b>17'377'750.43</b>	<b>17'995'312.60</b>	<b>17'231'400.00</b>	<b>17'736'700.00</b>	<b>20'142'703.16</b>	<b>20'892'650.88</b>
Excédent de charges		-		-		-
Excédent de revenus	<b>617'562.17</b>		<b>505'300.00</b>		<b>749'947.72</b>	

## Comptes de fonctionnement selon les natures, charges

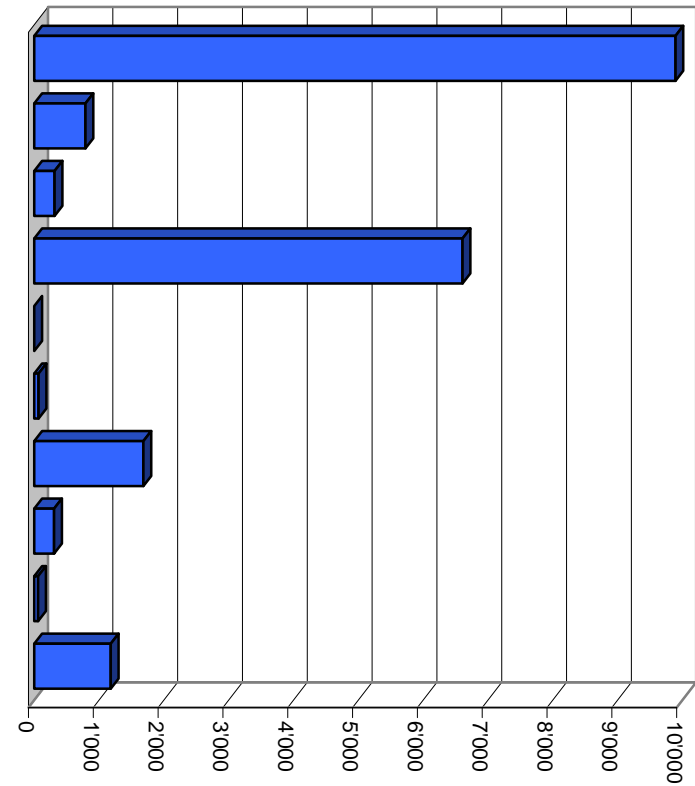
30	Charges de personnel	28.8%	5'791'671
31	Biens, services et marchandises	20.3%	4'096'436
32	Intérêts passifs	1.4%	273'356
33	Amortissements	13.7%	2'755'180
34	Parts à des contributions sans affectation	0.6%	118'714
35	Dédommagements versés à des collectivités publiques	6.7%	1'349'789
36	Subventions accordées	8.2%	1'659'879
37	Subventions redistribuées	1.5%	305'896
38	Attributions aux financements spéciaux	13.0%	2'612'571
39	Imputations internes	5.9%	1'179'212
<b>Total</b>			<b>20'142'703</b>



Milliers

## Comptes de fonctionnement selon les natures, revenus

40	Impôts	47.3%	9'890'216
41	Patentes et concessions	3.8%	789'438
42	Revenus des biens	1.5%	312'900
43	Contributions	31.6%	6'604'861
44	Parts à des recettes et contributions sans affectation	0.0%	0
45	Restitutions de collectivités publiques	0.3%	66'561
46	Subventions	8.1%	1'683'568
47	Subventions à redistribuer	1.5%	305'896
48	Prélèvements sur les financements spéciaux	0.3%	60'000
49	Imputations internes	5.6%	1'179'212
<b>Total</b>			<b>20'892'651</b>



Milliers



## Compte des investissements selon les tâches

Compte 2008

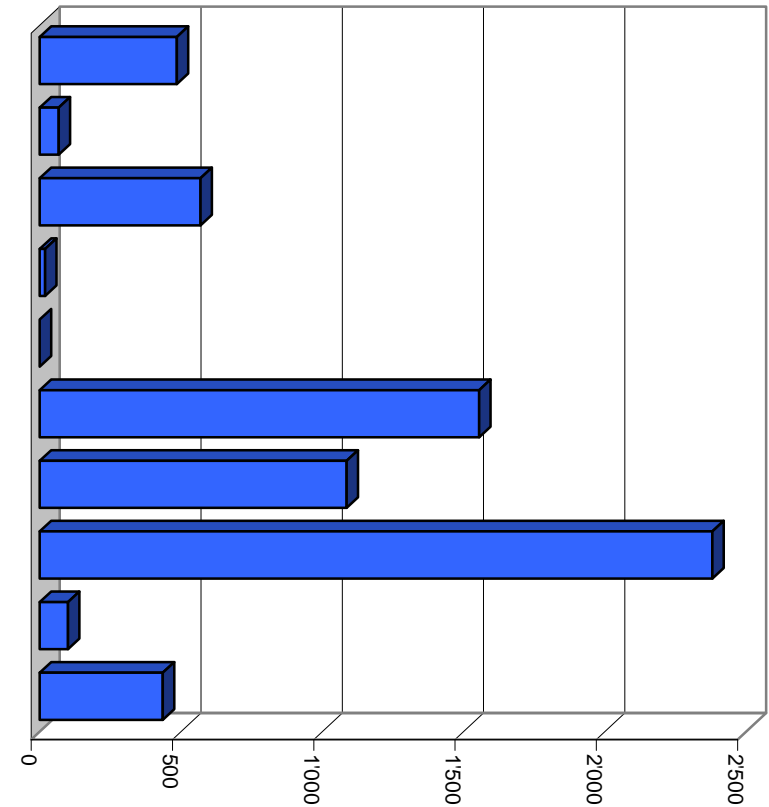
Budget 2009

Compte 2009

	Compte 2008		Budget 2009		Compte 2009	
	Dépenses	Recettes	Dépenses	Recettes	Dépenses	Recettes
Autorité générale	334'094.30	-	86'600.00	-	485'245.00	-
Sécurité publique	-	-	340'000.00	289'000.00	67'199.20	8'874.25
Enseignement et formation	24'403.70	40'306.00	634'900.00	244'500.00	569'083.00	107'756.00
Culture, loisirs et culte	1'500'000.00	-	-	-	19'091.65	-
Santé	-	-	-	-	-	-
Prévoyance sociale	-	-	2'560'000.00	-	1'554'964.65	-
Trafic	1'094'655.25	-	1'012'000.00	-	1'086'052.70	-
Protection et aménagement de l'environnement, yc eau, égouts, déchets	887'835.10	502'352.40	3'179'000.00	2'106'100.00	2'380'344.85	1'052'826.80
Economie publique, yc services industriels	28'886.30	-	100'000.00	-	100'118.55	4'700.00
Finances et impôts	52'959.10	-	500'000.00	-	435'615.00	10'000.00
<b>Total des dépenses et des recettes</b>	<b>3'922'833.75</b>	<b>542'658.40</b>	<b>8'412'500.00</b>	<b>2'639'600.00</b>	<b>6'697'714.60</b>	<b>1'184'157.05</b>
Excédent de dépenses	-	<b>3'380'175.35</b>	-	<b>5'772'900.00</b>	-	<b>5'513'557.55</b>
Excédent de recettes	-	-	-	-	-	-

## Comptes des investissements selon les tâches, dépenses

Autorité générale	7.2%	485'245
Sécurité publique	1.0%	67'199
Enseignement et formation	8.5%	569'083
Culture, loisirs et culte	0.3%	19'092
Santé	0.0%	0
Prévoyance sociale	23.2%	1'554'965
Trafic	16.2%	1'086'053
Protection et aménagement de l'environnement, yc eau, égouts, déchets	35.5%	2'380'345
Economie publique, yc services industriels	1.5%	100'119
Finances et impôts	6.5%	435'615
<b>Total</b>		<b>6'697'715</b>



Milliers

## Compte des investissements selon les natures

Compte 2008

Budget 2009

Compte 2009

	Compte 2008		Budget 2009		Compte 2009	
	Dépenses	Recettes	Dépenses	Recettes	Dépenses	Recettes
Investissements propres	3'869'874.65		7'683'500.00		6'261'018.55	
Prêts et participations permanentes	52'959.10		500'000.00		435'615.00	
Subventions accordées	-		229'000.00		1'081.05	
Subventions redistribuées	-		-		-	
Autres dépenses activables	-		-		-	
Report de recettes au bilan	-		-		-	
Transferts au patrimoine financier		-		-		-
Contributions de tiers		107'234.30		1'429'300.00		491'278.15
Remboursement de prêts et participations permanentes		-		-		10'000.00
Facturation à des tiers		-		-		-
Remboursement de subventions acquises		-		-		-
Subventions acquises		435'424.10		1'210'300.00		682'878.90
Subventions à redistribuer		-		-		-
Report de dépenses au bilan		-		-		-
<b>Total des dépenses et des recettes</b>	<b>3'922'833.75</b>	<b>542'658.40</b>	<b>8'412'500.00</b>	<b>2'639'600.00</b>	<b>6'697'714.60</b>	<b>1'184'157.05</b>
<b>Excédent de dépenses</b>		<b>3'380'175.35</b>		<b>5'772'900.00</b>		<b>5'513'557.55</b>
<b>Excédent de recettes</b>	-		-		-	

**Amortissements au 31 décembre 2009**

			<u>Solde au</u> 01.01.2009 Fr.	<u>Augmentation</u> <u>diminution</u> Fr.	<u>Solde avant</u> <u>amortissements</u> Fr.	<u>Taux</u>	<u>Amortissements</u> Fr.	<u>Solde au</u> 31.12.2009 Fr.
<b>14</b>		<b>INVESTISSEMENTS PROPRES</b>						
<b>140</b>		<b>Terrains non bâtis</b>	<b>4'711'600.00</b>	<b>680'674.95</b>	<b>5'392'274.95</b>		<b>174.95</b>	<b>5'392'100.00</b>
14.140.00	029.331.00	Biens-fonds	4'542'400.00	434'487.00	4'976'887.00		87.00	4'976'800.00
14.140.01	790.331.00	Dépôt de terre Utignou	169'200.00		169'200.00			169'200.00
14.140.02	750.331.00	Torrents	0.00	218'872.80	218'872.80		72.80	218'800.00
14.140.03	789.331.00	Assainissement		27'315.15	27'315.15		15.15	27'300.00
<b>141</b>		<b>Ouvrage de génie civil</b>	<b>8'491'097.37</b>	<b>2'281'893.00</b>	<b>10'772'990.37</b>		<b>1'408'229.05</b>	<b>9'364'761.32</b>
14.141.03	620.331.00	Route Bochonnesses-Grillesses	87'500.00		87'500.00	40.00%	35'000.00	52'500.00
14.141.05	620.331.00	Route de Voos	28'200.00		28'200.00	40.00%	28'200.00	0.00
14.141.06	620.331.00	Rue du Menthar	32'200.00		32'200.00	40.00%	32'200.00	0.00
14.141.07	620.331.00	Rue des Audannes	21'600.00		21'600.00	40.00%	21'600.00	0.00
14.141.08	620.331.00	Rue de la Poa	246'500.00	4'744.90	251'244.90	40.00%	104'244.90	147'000.00
14.141.09	620.331.00	Route des Ormeaux	32'400.00		32'400.00	40.00%	32'400.00	0.00
14.141.11	620.331.00	Route de l'école de Botyre	139'800.00		139'800.00	40.00%	56'800.00	83'000.00
14.141.12	620.331.00	Route de Bonnefile	15'000.00	677'334.15	692'334.15		34.15	692'300.00
14.141.13	620.331.00	Route des Frisses		77'000.00	77'000.00			77'000.00
14.141.14	620.331.00	Route du Rawyl		274'592.20	274'592.20		92.20	274'500.00
14.141.15	620.331.00	Route de la Madeleine		47'201.45	47'201.45		1.45	47'200.00
14.141.25	620.331.00	Aménagement des espaces publics	2'386'000.00	24'271.65	2'410'271.65	10.00%	241'071.65	2'169'200.00
14.141.30	760.331.00	Ouvrages paravalanches	38'600.00	122'900.85	161'500.85	40.00%	82'000.85	79'500.00
14.141.31	740.331.00	Cimetière	643'000.00	-9'656.00	633'344.00	40.00%	260'344.00	373'000.00
14.141.33	720.331.00	Centre de tri de Luc	127'000.00		127'000.00		110'876.95	16'123.05
14.141.40	700.331.00	Réseau d'eau potable	3'535'757.47	869'741.20	4'405'498.67		290'073.90	4'115'424.77
14.141.41	710.331.00	Egouts	0.00	33'389.00	33'389.00		33'389.00	0.00
14.141.61	790.331.00	Remembrement urbain Champ de la Grange	97'200.00		97'200.00	40.00%	38'900.00	58'300.00
14.141.62	790.331.00	Remembrement urbain Luc - Fortunau	262'100.00	874.80	262'974.80			262'974.80
14.141.63	790.331.00	Remembrement Trébutyre	241'100.00	-9'399.70	231'700.30			231'700.30
14.141.64	790.331.00	Zone camping	0.00	1'489.10	1'489.10			1'489.10
14.141.65	790.331.00	Zone à aménager Bré de Blignou	306'800.00	27'458.55	334'258.55			334'258.55
14.141.66	790.331.00	Zone à aménager Le Pétoly	42'900.00	16'805.25	59'705.25			59'705.25
14.141.67	790.331.00	Zone à aménager Anzère Ouest	44'800.00		44'800.00			44'800.00
14.141.68	790.331.00	Remembrement des Sénerettes	15'032.60	2'825.85	17'858.45			17'858.45

**Amortissements au 31 décembre 2009**

			<u>Solde au</u> 01.01.2009 Fr.	<u>Augmentation</u> <u>diminution</u> Fr.	<u>Solde avant</u> <u>amortissements</u> Fr.	<u>Taux</u>	<u>Amortissements</u> Fr.	<u>Solde au</u> 31.12.2009 Fr.
14.141.69	790.331.00	Remembrement de Rougenan	10'921.00	11'663.80	22'584.80			22'584.80
14.141.70	790.501.11	Remembrement Gevrés-Boulleux		10'211.00	10'211.00			10'211.00
14.141.71	790.501.13	Remembrement zone artisanale Blignou		3'026.40	3'026.40			3'026.40
14.141.85	800.331.00	Irrigation par aspersion	34'186.30	95'418.55	129'604.85			129'604.85
14.141.90	800.331.00	Chauffage à distance	102'500.00		102'500.00	40.00%	41'000.00	61'500.00
<b>143</b>		<b>Terrains bâtis</b>	<b>4'695'227.05</b>	<b>2'007'417.40</b>	<b>6'702'644.45</b>		<b>938'474.80</b>	<b>5'764'169.65</b>
14.143.00	029.331.00	Bâtiments administratifs	813'000.00		813'000.00	20.00%	162'600.00	650'400.00
14.143.01	029.331.00	Bâtiment Triage forestier	1.00		1.00	20.00%		1.00
14.143.02	140.331.00	Local du feu, Fortunau	1.00		1.00	20.00%		1.00
14.143.03	219.331.00	Cycle d'Orientation	1'964'000.00	398'059.00	2'362'059.00	20.00%	392'859.00	1'969'200.00
14.143.04	219.331.00	Ecole de Botyre	1'395'300.00	63'268.00	1'458'568.00	20.00%	279'568.00	1'179'000.00
14.143.05	219.331.00	Part. école secondaire, Sion	1.00		1.00			1.00
14.143.06	309.331.00	Tennis à Anzère	155'922.05		155'922.05	20.00%	31'122.05	124'800.00
14.143.07	309.331.00	Part. terrain de sports de Lénire	1.00		1.00	20.00%		1.00
14.143.08	570.331.00	Home personnes âgées des Crêtes	1.00		1.00	20.00%		1.00
14.143.09	140.331.00	Local du feu, Anzère	61'000.00	-8'874.25	52'125.75	20.00%	11'125.75	41'000.00
14.143.10	830.331.00	Bureaux Anzère Tourisme (AV8)	256'000.00		256'000.00	20.00%	51'200.00	204'800.00
14.143.11	029.331.00	Autres locaux Anzère (AV15)	50'000.00		50'000.00	20.00%	10'000.00	40'000.00
14.143.12	541.331.00	Crèche		1'554'964.65	1'554'964.65			1'554'964.65

**Amortissements au 31 décembre 2009**

			<u>Solde au</u> 01.01.2009 Fr.	<u>Augmentation</u> <u>diminution</u> Fr.	<u>Solde avant</u> <u>amortissements</u> Fr.	<u>Taux</u>	<u>Amortissements</u> Fr.	<u>Solde au</u> 31.12.2009 Fr.
<b>146</b>		<b>Mobilier, machines, véhicules</b>	<b>4.00</b>	<b>117'957.20</b>	<b>117'961.20</b>		<b>6'759.20</b>	<b>111'202.00</b>
14.146.00	029.331.00	Mobilier et machines administration	1.00	6'558.00	6'559.00	40.00%	6'558.00	1.00
14.146.01	029.331.00	Machines et véhicules TP	1.00	44'200.00	44'201.00	40.00%	1.00	44'200.00
14.146.03	113.331.00	Matériel et véhicule police	1.00		1.00			1.00
14.146.04	140.331.00	Véhicule pompier - tonne-pompe	1.00	67'199.20	67'200.20	40.00%	200.20	67'000.00
<b>149</b>		<b>Autres investissements propres</b>	<b>2.00</b>	<b>0.00</b>	<b>2.00</b>		<b>0.00</b>	<b>2.00</b>
14.149.00	869.331.00	Mesures d'économie d'énergie	1.00		1.00	40.00%		1.00
14.149.90	309.331.00	Livre Ayent revisité	1.00		1.00	40.00%		1.00
<b>15</b>		<b>PRETS ET PARTICIPATIONS</b>	<b>1'246'515.00</b>	<b>23'724.50</b>	<b>1'270'239.50</b>		<b>400'000.00</b>	<b>870'239.50</b>
15.154.00	029.332.00	L'Energie de Sion-Région SA	826'000.00		826'000.00		400'000.00	426'000.00
15.155.00	029.332.00	Titres Télé Anzère SA	1.00		1.00			1.00
15.155.01		Prêt Télé Anzère SA	270'000.00	30'000.00	300'000.00			300'000.00
15.155.02		Prêt Fondation Zeuzier	80'000.00		80'000.00			80'000.00
15.155.03		Prêt AV0	34'500.00	-9'000.00	25'500.00			25'500.00
15.156.00		Prêts à des personnes physiques	36'014.00	2'724.50	38'738.50			38'738.50
<b>16</b>		<b>SUBVENTIONS D'INVESTISSEMENT</b>	<b>153'557.88</b>	<b>401'890.50</b>	<b>555'448.38</b>		<b>0.00</b>	<b>555'448.38</b>
16.165.00	029.332.00	Fondation Maison peinte	0.00	280'640.50	280'640.50			280'640.50
16.165.10	029.332.00	Piscine-Wellness-Fitness	153'557.88	121'250.00	274'807.88			274'807.88
		<b>TOTAUX</b>	<b>19'298'003.30</b>	<b>5'513'557.55</b>	<b>24'811'560.85</b>		<b>2'753'638.00</b>	<b>22'057'922.85</b>

**Amortissements au 31 décembre 2009**

			<u>Solde au</u> <u>01.01.2009</u> Fr.	<u>Augmentation</u> <u>diminution</u> Fr.	<u>Solde avant</u> <u>amortissements</u> Fr.	<u>Taux</u>	<u>Amortissements</u> Fr.	<u>Solde au</u> <u>31.12.2009</u> Fr.
		Amortissements comptes autofinancés			4'565'887.67	9.51%	434'339.85	
		Amortissements autres			18'975'433.68	10.11%	1'919'298.15	
		Amortissements complémentaires s/prêts			1'270'239.50	31.49%	400'000.00	
		<b>Total</b>			<b>24'811'560.85</b>	11.10%	<b>2'753'638.00</b>	
		Prêts et participations			-1'270'239.50		-400'000.00	
		<b>Total</b>			<b>23'541'321.35</b>	10.00%	<b>2'353'638.00</b>	

## Crédits complémentaires 2009

<b> FONCTIONNEMENT</b>	<u>Comptes 2009</u>	<u>Budget 2009</u>	<u>Ecart</u>	<u>Ecart %</u>
<b>0 ADMINISTRATION GENERALE</b> 011.30 Charges de personnel <i>Indemnités Conseil général            Bureau de vote et élections</i>	59'482.60	44'300.00	15'182.60	34.27%
<b>1 SECURITE PUBLIQUE</b> 140.30 Charges de personnel <i>Instruction et interventions pompiers</i>	71'307.10	49'700.00	21'607.10	43.48%
<b>3 CULTURE, LOISIRS ET CULTE</b> 340.31 Biens, services et marchandises <i>Entretien stade de foot</i>	63'399.65	28'000.00	35'399.65	126.43%
<b>5 PREVOYANCE SOCIALE</b> 541.30 Charges de personnel <i>Personnel éducatif</i>	283'231.80	256'000.00	27'231.80	10.64%
<b>6 TRAFIC</b> 610.35 Dédommagements versés à des collectivités publiques <i>Participation à l'entretien des routes classées</i>  620.31 Biens, services et marchandises <i>Déblaiement des neiges</i>  620.39 Imputations internes <i>Travaux publics et service technique</i>	860'777.50	238'500.00	622'277.50	260.91%
	846'861.65	590'000.00	256'861.65	43.54%
	572'069.30	418'600.00	153'469.30	36.66%



## Crédits complémentaires 2009

<b>FONCTIONNEMENT</b>	<u>Comptes 2009</u>	<u>Budget 2009</u>	<u>Ecart</u>	<u>Ecart %</u>
<b>7 PROTECTION ET AMENAGEMENT DE L'ENVIRONNEMENT</b>				
700.33 Amortissements <i>Réseau eau potable</i>	290'073.90	238'100.00	51'973.90	21.83%
700.39 Imputations internes <i>Service technique</i>	225'890.80	169'800.00	56'090.80	33.03%
710.33 Amortissements <i>Réseau eaux usées</i>	33'389.00	0.00	33'389.00	100.00%
710.38 Attribution aux financements spéciaux <i>Attribution égouts</i>	169'302.29	133'200.00	36'102.29	27.10%
710.39 Imputations internes <i>Service technique</i>	143'030.05	125'200.00	17'830.05	14.24%
720.33 Amortissements <i>Ordures</i>	110'876.95	84'500.00	26'376.95	31.22%
720.39 Imputations internes <i>Service technique</i>	103'718.70	89'100.00	14'618.70	16.41%
760.33 Amortissements <i>Ouvrages paravalanches</i>	82'000.85	19'600.00	62'400.85	318.37%
790.39 Imputations internes <i>Service technique</i>	54'878.00	26'800.00	28'078.00	104.77%

### Crédits complémentaires 2009

<b>FONCTIONNEMENT</b>	<u>Comptes 2009</u>	<u>Budget 2009</u>	<u>Ecart</u>	<u>Ecart %</u>
<b>8 ECONOMIE PUBLIQUE</b> 830.36 Subventions accordées <i>Participation Festival des Musiques des montagnes du monde</i>	175'900.00	141'000.00	34'900.00	24.75%
<b>9 FINANCES ET IMPOTS</b> 900.31 Biens, services et marchandises <i>Pertes sur débiteurs</i>	82'303.15	40'000.00	42'303.15	105.76%

Sont répertoriés les crédits complémentaires dépassant le 10 % de la rubrique comptable et s'élevant à plus de fr. 10'000.00.

## Crédits complémentaires 2009

<b>INVESTISSEMENT</b>	<u>Comptes 2009</u>	<u>Budget 2009</u>	<u>Ecart</u>	<u>Ecart %</u>
<b>0 ADMINISTRATION GENERALE</b> 029.50 Investissements propres <i>Biens-fonds</i> <i>Achat terrains Anzère décision CC du 20.08.09</i>	485'245.00	86'600.00	398'645.00	460.33%
<b>3 CULTURE, LOISIRS ET CULTE</b> 350.50 Investissements propres <i>Place du Pré des Sœurs</i>	19'091.65	0.00	19'091.65	100.00%
<b>7 APPROVISIONNEMENT ET ALIMENTATION EN EAU POTABLE</b> 700.50 Investissements propres <i>Station de filtration de Probon</i>	974'977.75	405'000.00	569'977.75	140.74%
750.50 Investissements propres <i>Réfection des torrents</i> <i>Aménagement du torrent de Planquiri lors des travaux de la route de Luc</i> <i>selon décision CC du 27.11.08</i>	218'872.80	0.00	218'872.80	100.00%

Sont répertoriés les crédits complémentaires dépassant le 10 % de la rubrique comptable et s'élevant à plus de fr. 10'000.00.

**Tableau synoptique des crédits d'engagement - Ofinco, art. 30, al. 2, litt.d**

Compte	Libellé Ouvrage	Décision			Crédit			Crédit utilisé au		Crédit disponible
		Conseil communal	Conseil général	Assemblée bourgeoisiale	initial	additionnel	global	01.01.2009	31.12.2009	
541.503.00	Crèche	01.08.2008	02.10.2008		3'500'000.00		3'500'000.00	0.00	1'554'964.65	1'945'035.35
942.525.02	Maison Peinte	30.10.2008	18.12.2008		1'500'000.00		1'500'000.00	0.00	280'640.50	1'219'359.50
211.503.01	Rénovation ancien CO	30.10.2008	18.12.2008		919'000.00		919'000.00	0.00	473'910.00	445'090.00
620.501.20	Route Pro de Savioz	22.10.2009	17.12.2009		350'000.00		350'000.00	0.00	0.00	350'000.00

**3.**

**Détail du compte de  
fonctionnement**

**0. ADMINISTRATION GENERALE**

011.300.00 Indemnités Conseil général

Adaptation des indemnités des membres du CG selon décision de l'assemblée plénière du 18.06.2009.

011.300.10 Bureau de vote et élections

Vacations	fr.	16'441.25		
Impression et mise sous pli	fr.	3'391.45		
Informatique - service de piquet élections communales et cantonales	fr.	1'936.80		
Frais divers	fr.	<u>853.10</u>	fr.	22'622.60

012.300.00 Autorités et commissions

Adaptation des indemnités des membres du CC et des commissions exécutives.

020.318.10 Ce compte enregistre les frais d'encaissements de débiteurs.

Les intérêts de retard et les frais récupérés sont comptabilisés sous le compte 940.421.00.

029.301.00 4 employés à plein temps, 2 employées à 80 %, 1 employée à 50 %, 1 apprenti.

029.301.10 6 employés TP – 4 employés EE.

Auxiliaires et programme d'aide à l'intégration au travail (AIT).	fr.	630'678.40		
	fr.	<u>36'000.00</u>	fr.	666'678.40

029.312.00 Consommation d'énergie pour l'ensemble des bâtiments communaux.

		<u>2009</u>		<u>2008</u>		<u>2007</u>
Mazout (sans prise en compte du stock au 31.12)	lt	36'880	lt	32'755	lt	38'066
Chauffage à bois (consommation annuelle, avec église et ST communal)	kwh	537'080	kwh	302'740	kwh	308'520

029.314.00 Entretien d'immeubles

Assurances	fr.	4'669.00		
Taxe eaux-égouts + ordures	fr.	1'678.75		
Entretien ascenseur	fr.	2'420.30		
Réfection façades bâtiment administratif	fr.	4'125.00		
Contrôle détecteurs incendie	fr.	1'758.65		
Traitement salle CC contre les mouches	fr.	1'054.50		
Autres frais	fr.	<u>4'968.70</u>	fr.	20'674.90

## Compte de fonctionnement

029.314.50 Atelier de Luc : facture ESR et frais d'entretien.

029.315.51 Entretien véhicules TP

Assurances	fr.	5'027.80		
Essence	fr.	15'755.50		
VW	fr.	2'040.85		
Opel Campo	fr.	4'159.10		
Toyota Land Cruiser	fr.	4'899.75		
Frais remorques	fr.	1'374.00		
Lavages et huile et frais divers	fr.	<u>1'768.35</u>	fr.	35'025.35

029.316.10 Location des parcelles du camping des Flans.

029.318.30 Frais juridiques

Assurance protection juridique	fr.	2'557.90		
Honoraires avocat	fr.	<u>3'200.00</u>	fr.	5'757.90

029.427.00 Location Triage forestier.

029.427.01 La location du camping débute en 2010.

## 1. SECURITE PUBLIQUE

100.301.00 Teneur de cadastre à 70 %, 1 employée à 50 %.

100.318.32 Dans le but de déterminer et/ou contrôler les paiements directs dans l'agriculture, l'Office fédérale de l'agriculture et l'Office fédéral de la topographie lançait le programme des SAU. Ces travaux ont débuté en 2004 par le secteur viticole, puis en 2005 par la zone agricole.

Les coûts relatifs à la procédure d'abornement sont avancés par la Municipalité, puis refacturés aux propriétaires. L'Etat du Valais effectue les avances concernant les premiers relevés et le renouvellement. La part supportée par la Municipalité, d'ici à la reconnaissance officielle de cette mensuration (2007-2008), est de fr. 425'000.00.

Aucun travail n'a été effectué en 2009.

113.301.00	Personnel bureau de police			
	Agents de police	fr.	135'585.00	
	Frais notification poursuite	fr.	1'965.00	
	Auxiliaires de circulation	fr.	<u>19'238.35</u>	fr. 156'788.35
113.315.00	Frais véhicule police			
	Assurances	fr.	1'308.20	
	Essence et frais de déplacements	fr.	2'851.80	
	Réparations, changement moteur et divers	fr.	<u>11'335.05</u>	fr. 15'495.05
113.437.00	Le budget prévoyait l'encaissement d'amendes liées à l'utilisation du radar.			



## Compte de fonctionnement

120.300.00	Juge et chambre pupillaire				
	Vacations juge	fr.	5'000.00		
	Vacations chambre pupillaire	fr.	<u>13'080.00</u>	fr.	18'080.00

Les encaissements relatifs à la chambre pupillaire figurent sous le compte 120.431.00.

Conformément aux articles 17 et 18 de la Loi d'application du code civil suisse du 24.03.1998, l'autorité de surveillance est la chambre de tutelle (sous réserve des compétences attribuées au tribunal de district). Le Conseil d'Etat exerce la haute surveillance sur les chambres pupillaires.

Les cas traités par la chambre pupillaire ne sont pas du ressorts des autorités communales.

140.309.00 Instruction et interventions pompiers  
Adaptation des tarifs selon décision du CC du 02.10.2008.

140.315.00	Frais véhicule tonne-pompe				
	Assurances	fr.	4'324.80		
	Frais d'expertise, y compris pneus	fr.	6'909.05		
	Réparations et divers	fr.	<u>2'048.80</u>	fr.	13'282.65

140.430.02	Part de tiers service du feu				
	RIV	fr.	925.00		
	Course de côte	fr.	3'690.00		
	Autres interventions	fr.	<u>4'216.50</u>	fr.	8'831.50

160.318.00 Contrôle abris PC privés pour 2008 et 2009.

160.380.00

160.430.00 Changement de classification au bilan selon plan comptable harmonisé.

**2. ENSEIGNEMENT ET FORMATION**

210.302.00

210.461.00 Les salaires du personnel enseignant doivent être comptabilisés dans les charges du personnel

211.302.00 selon directive du Département des finances du 24.03.2006.

211.461.00

211.433.00 Ecolages CO

Matériel scolaire

fr. 10'150.00

Camp d'Ovronnaz + Simplon

fr. 3'750.00

Frais d'écolage

fr. 8'400.00

Frais divers

fr. 582.60 fr. 22'882.60

219.301.00 2 employés à plein temps, 7 employés à temps partiel.

219.301.10 Indemnités responsable des écoles primaires.

219.312.00 Livraison :

C.O. + Salle de gym St-Romain

	<u>2009</u>		<u>2008</u>		<u>2007</u>
lt	5'209	lt	5'504	lt	12'574
lt	26'642	lt	25'259	lt	21'333
lt	5'029	lt	1'992	lt	0

Ecole de Botyre

Ecole de Signèse

Le prix moyen pour 100 litres de mazout s'est élevé à fr. 62.60 contre fr. 128.80 en 2008.

## Compte de fonctionnement

### 219.314.00 Entretien des bâtiments :

Nettoyage partiel des écoles	fr.	28'043.05	
Assurances	fr.	19'485.30	
Réparation stores et vitrages	fr.	13'917.90	
Réfection peinture	fr.	6'450.00	
Réfection sanitaires vestiaires	fr.	5'437.40	
Abonnement entretien ascenseur	fr.	4'522.60	
Taxe eaux-égouts	fr.	3'712.10	
Câble chauffant pour descente eaux pluviales du Préau	fr.	3'586.35	
Abonnement, entretien et réparations chauffage	fr.	3'554.25	
Changement lave-linge	fr.	2'338.50	
Recherche fuite d'eau toiture St-Romain	fr.	1'484.90	
Autres frais divers	fr.	<u>35'391.00</u>	fr. 127'923.35

219.318.30 Les frais de transports sont remboursés jusqu'à l'âge de scolarité obligatoire (collège, écoles spécialisées, etc...).

### 3. CULTURE, LOISIRS ET CULTE

309.390.00 Mise à disposition des TP : Pentecôte, Fête-Dieu, Chemin de croix de Torrent Croix, Noël, Toussaint, Patronale.

340.314.00 Entretien infrastructures sportives et culturelles

Assurances	fr.	948.45	
Terrain de foot - frais tondeuse et arrosage	fr.	1'591.15	
Terrain de foot - gaz	fr.	1'772.95	
Terrain de foot - électricité	fr.	5'313.00	
Terrain de foot - éclairage chemin	fr.	2'940.70	
Terrain de foot - mât d'éclairage (part d'assurance déduite)	fr.	9'778.65	
Terrain de foot - entretien place d'athlétisme	fr.	4'519.20	
Terrain de foot - installation chauffage	fr.	19'785.15	
Terrain de foot - réparation treillis	fr.	1'092.15	
Terrain de foot - frais surface de jeu	fr.	2'361.75	
Terrain de foot - frais divers	fr.	1'599.10	
Terrain de foot - conciergerie	fr.	10'613.85	
Frais divers autres infrastructures	fr.	<u>1'083.55</u>	fr. 63'399.65

340.366.00 Abonnements à tarif réduit Télé Anzère SA

292 abonnements à fr. 80.00	fr.	23'360.00	
122 abonnements à fr. 100.00	fr.	<u>12'200.00</u>	fr. 35'560.00

390.318.00 Electricité de l'église et des chapelles.

391.362.00 La participation à l'église réformée est répartie entre les communes du Valais central en fonction du nombre de protestants établis dans les communes.

## Compte de fonctionnement

### 4. SANTE

440.352.00 Service médico-social :

Contribution annuelle au CMS, acomptes 2009

fr. 100'773.00

Remboursement excédent 2007

fr. -13'401.80 fr. 87'371.20

440.352.10 Location des locaux pour la consultation des nourrissons et frais de conciergerie.

460.366.00 Frais dentaires scolaires :

Association VS prophylaxie dentaire

fr. 43'386.50

Dentistes privés

fr. 9'103.15 fr. 52'489.65

## Compte de fonctionnement

### 5. PREVOYANCE SOCIALE

530.361.00 Prestations complémentaires	<u>2009</u>	<u>2008</u>	<u>2007</u>	<u>2006</u>
Nombre de bénéficiaires	58	50	58	61
541.316.00 Les locaux appartiennent à la Bourgeoisie d'Ayent.				
541.431.00 Nombre de demi-journées d'occupation à Botyre	<u>2009</u>	<u>2008</u>	<u>2007</u>	<u>2006</u>
	8'440	8'796	9'890	8'557
541.461.00 La subvention cantonale est de 30 % sur les charges du personnel éducatif et sur le matériel éducatif.				
589.300.00 Ce compte enregistre également les vacations de la commission de construction de la nouvelle crèche.				

**6. TRAFIC**

610.351.00 Part. entretien des routes classées (Etat du Valais)			
Marquage	fr.	11'791.90	
Eclairage public à Luc	fr.	37'887.50	
Aménagement place Combaz d'Arbaz	fr.	50'092.20	
Dissolution provision place de parc au bilan, compte 24.241.03	fr.	-55'000.00	
Participation aux frais de construction	fr.	240'672.45	
Participation aux frais d'entretien du réseau	fr.	<u>575'333.15</u>	fr. 860'777.20
620.314.00 Entretien du réseau routier			
Marquages et signalisations	fr.	21'831.00	
Seval, société d'enrobage	fr.	35'000.00	
Balayage des routes communales	fr.	10'344.00	
Fauchage des talus	fr.	18'095.00	
Travaux Videsa	fr.	21'204.00	
Location machines	fr.	17'283.00	
Rte des Dailles	fr.	18'108.00	
Rte du Wildhorn	fr.	10'000.00	
Place AV0	fr.	8'816.00	
Rte d'Argnou	fr.	5'327.00	
Place Zampon/Noalle	fr.	5'000.00	
Rte de Corbaraye	fr.	4'892.00	
Rte des Grillès	fr.	4'507.00	
Rte de Signèse	fr.	2'337.00	
Autres travaux divers (< fr. 2'000.00)	fr.	<u>57'885.00</u>	fr. 240'629.00 (arrondi)
620.314.10 Déblaiement des neiges			
Les coûts du début de la saison d'hiver 2009/2010 sont déjà pris en compte dans l'exercice sous revue.			
620.434.00 Part de l'Etat du Valais au déneigement à l'intérieur des villages.			

**7. PROTECTION ET AMENAGEMENT DE L'ENVIRONNEMENT**

700.312.10 La facture annuelle de l'Electricité de la Lienne SA couvre la période du 1er octobre 2007 au 30 septembre 2008.

	<u>2009</u>	<u>2008</u>	<u>2007</u>	<u>2006</u>	<u>2005</u>
Fourniture d'eau en m3	186'511	315'134	169'890	356'979	358'478
700.434.00 Taxes annuelles :					
Encaissements par l'ESR (Anzère)		fr. 336'715.40			
Encaissements par la commune		fr. 329'987.36	fr. 666'702.76		
		<u>fr. 666'702.76</u>			
710.434.00 Taxes annuelles :					
Encaissements par l'ESR (Anzère)		fr. 325'420.80			
Encaissements par la commune		fr. 285'616.74	fr. 611'037.54		
		<u>fr. 611'037.54</u>			
720.301.00 1 personne à temps partiel, payée à l'heure. Les autres personnes nécessaires à ce service sont comptabilisées dans les imputations internes.					
720.314.00 Entretien du centre de tri de Luc					
Assurances		fr. 786.85			
Electricité		fr. 1'062.60			
Entretien et nivellement		fr. 5'434.25			
Nivellement décharge matériaux inertes		fr. 6'700.00			
Broyage des branches		fr. 21'735.20			
Autre frais divers		fr. 2'246.70	fr. 37'965.60		
		<u>fr. 37'965.60</u>			



## Compte de fonctionnement

### 720.318.00 Evacuation des déchets : encombrants

		<u>2009</u>		<u>2008</u>		<u>2007</u>		<u>2006</u>
Petit ménager	t.	2.26	t.	6.19	t.	5.70	t.	3.23
Encombrants	t.	171.92	t.	176.76	t.	157.40	t.	143.12
Ferraille	m3	898.50	m3	125.28	m3	615.00	m3	825.00
Papier	t.	206.06	t.	216.50	t.	212.51	t.	178.55
Frigo	pce	163.00	pce	163.00	pce	159.00	pce	176.00
Pneus	pce	1'083.00	pce	297.00	pce	741.00	pce	243.00
Epaves	pce	1.00	pce	0.00	pce	2.00	pce	0.00
Batteries	t.	2.73	t.	2.27	t.	3.08	t.	4.94
Appareils ménagers	pce	201.00	pce	178.00	pce	192.00	pce	179.00
Fût huile	pce	32.00	pce	33.00	pce	40.00	pce	22.50
Sacs PET	pce	698.00	pce	631.00	pce	567.00	pce	268.00
TV-Hifi	box	221.00	box	136.00	box	154.00	box	100.00
Bois	t.	275.71	t.	245.35	t.	245.66	t.	221.05

### 720.318.01 Evacuation des déchets : ordures + verres

Changement de classification du compte 720.352.00, soit passage du chapitre 720.35 au chapitre 720.31.

### 721.352.00 Association pour le traitement des ordures du Valais central

		<u>2009</u>		<u>2008</u>		<u>2007</u>		<u>2006</u>
Tonnage	t.	1'059	t.	1'065	t.	1'078	t.	1'051
Prix de la tonne, TVA incluse	fr.	193.70	fr.	202.01	fr.	202.01	fr.	202.00

### 790.318.00 Plan d'aménagement du territoire :

Règlement RQC	fr.	3'000.00						
Modification RCC / PAZ	fr.	5'482.00						
Camping des Flans, cadastre forestier	fr.	1'000.00						
Autres frais divers	fr.	<u>1'802.45</u>	fr.	11'284.45				

## Compte de fonctionnement

### 8. ECONOMIE PUBLIQUE

800.313.10 Lutte c/le ver de la grappe	fr.	51'450.40		
800.435.00 Part des privés	fr.	-46'025.40		
800.461.10 Subvention cantonale	fr.	<u>-5'425.00</u>	fr.	0.00
800.365.00 Consortages, exploitations agricoles				
Laiteries Réunies	fr.	20'081.95		
Irrigations	fr.	<u>23'918.00</u>	fr.	43'999.95
830.314.00 Entretien d'immeubles				
Charges PPE AV 15	fr.	4'541.20		
Charges PPE AV 8	fr.	14'782.05		
Charges ESR	fr.	3'459.75		
Frais divers	fr.	<u>23.80</u>	fr.	22'806.80
830.365.00 Politique communale du tourisme / subv. touristique				
Feu d'artifice du 1er août	fr.	5'000.00		
Part aux équipement voies d'escalades	fr.	500.00		
Contribution annuelle à Anzère Tourisme	fr.	<u>110'000.00</u>	fr.	115'500.00
830.365.02 Politique communale du tourisme / mesures				
Participation Festival des Musiques des montagnes du monde	fr.	50'000.00		
Participation frais piscine d'été	fr.	<u>10'000.00</u>	fr.	60'000.00
830.375.00 Taxe de promotion touristique :				
AT : encaissement auprès des propriétaires d'appartements	fr.	85'136.00		
Commune d'Ayent : encaissements auprès des entreprises	fr.	<u>220'759.80</u>	fr.	305'895.80

## Compte de fonctionnement

860.312.00 Achat à Lienne SA de 10'000'000 de kWh par année et revente à l'ESR (compte 860.435.00).

869.318.00 Energie renouvelable

Subventions accordées selon règlement en vigueur :	fr.	85'750.00	
<i>Audit énergétique</i>	fr.	450.00	
<i>Pompe à chaleur + eau chaude sanitaire</i>	fr.	26'400.00	
<i>Isolation</i>	fr.	9'100.00	
<i>Fenêtres (3 subventions versées, dont un immeuble)</i>	fr.	16'200.00	
<i>Chauffage à pellets + bois (3 subventions versées, dont un immeuble)</i>	fr.	23'500.00	
<i>Energie solaire</i>	fr.	10'100.00	
Exposition "Le Valais vu de l'eau"	fr.	1'050.05	
Séminaires et cotisations	fr.	1'520.00	
Animation Journée du Soleil	fr.	456.00	
Frais divers	fr.	<u>1'723.95</u>	fr. 90'500.00 (arrondi)

**9. FINANCES ET IMPÔTS**

900.319.00 Pertes enregistrées pendant l'année, actes défaut de biens.

900.319.10 Ajustement de la provision sur débiteurs douteux, diminution de la réserve.

900.341.00 Impôt payé sur immeubles bâtis			
Provision insuffisante pour 2008	fr.	4'295.25	
Provision 2009	fr.	<u>29'300.00</u>	fr. 33'595.25

900.400.00 Impôt revenu des personnes physiques			
Différence provision et impôts 2008	fr.	127'990.89	
Provision impôts 2009	fr.	<u>6'620'000.00</u>	fr. 6'747'990.89

900.400.10 Impôt fortune des personnes physiques			
Différence provision et impôts 1998-2008	fr.	-72'263.70	
Provision impôts 2009	fr.	<u>1'060'000.00</u>	fr. 987'736.30

Le montant négatif de la provision 1998/2008 provient essentiellement de la rectification du bordereau d'un contribuable. Il a été tenu compte du départ de contribuables ayant une fortune importante.

900.400.20 Impôt prélevé à la source  
Ces impôts sont encaissés par l'Etat du Valais qui ristourne notre part.

## Compte de fonctionnement

900.400.40	Impôt global 23 contribuables.			
900.402.00	Impôt foncier peronnes physiques			
	Insuffisance provision 2005 à 2008	fr.	63'905.30	
	Provision impôts 2009	<u>fr.</u>	<u>449'000.00</u>	fr. 512'905.30
900.403.00	Prestation en capital			
	Il s'agit du total facturé dans l'année, sans provision.			
901.401.00	Impôt bénéfice des sociétés de capitaux			
901.401.10	Impôt capital des sociétés de capitaux			
901.402.00	Impôt foncier personnes morales			
	Des sociétés n'ont pas encore reçu la taxation 2008. Pour Lienne SA les impôts dès 2006 sont encore en suspens. Les provisions ont été faites sur la base des impôts 2007/2008 de ces sociétés. Les provisions 2009 correspondent aux montants du budget.			
909.319.00	Impôt cantonal			
	Impôt cantonal 2007, solde taxation ordinaire	fr.	21'971.25	
	Impôt cantonal 2009, acomptes	<u>fr.</u>	<u>44'881.00</u>	fr. 66'852.25
932.411.01	Redevances ESR			
	Notre commune a droit à un quota d'énergie gratuite de 6 % de la consommation globale sur le territoire, moins la consommation propre. L'ESR a remboursé le quota non utilisé pour l'éclairage public et les bâtiments communaux sur 255'533 kWh en 2007, 330'621 en 2008, 212'630 en 2009.			
940.322.00	Dettes à long terme			
	Intérêts c/c Bourgeoisie	fr.	5'842.00	
	Intérêts prêt CO	fr.	53'117.20	
	Intérêts reprise dette Communes suisses	fr.	141'308.00	
	Autres prêts	<u>fr.</u>	<u>21'908.90</u>	fr. 222'176.10

## Compte de fonctionnement

940.329.00	Intérêts rémunérateurs sur acomptes payés Le taux de l'intérêt est de 1 %.			
940.329.01	Intérêts de remboursement sur montants facturés en trop Le taux de l'intérêt est de 4 %.			
940.420.00	Intérêts sur placements			
	Intérêts sur c/c bancaires et compte postal	fr.	8'404.65	
	Placement Raiffeisen	fr.	2'291.20	
	Prêt Télé Anzère	fr.	<u>10'589.40</u>	fr. 21'295.25
940.422.00	Dividendes et intérêts sur parts sociales Dividendes FMV, TIV, BCV			

## Compte de fonctionnement par classification administrative

Compte	Libellé	Comptes 2009		Budget 2009		Comptes 2008	
		Charges	Produits	Charges	Produits	Charges	Produits
<b>0</b>	<b>ADMINISTRATION GENERALE</b>	<b>2,794,920.18</b>	<b>1,130,975.40</b>	<b>2,790,400.00</b>	<b>869,200.00</b>	<b>3,011,357.74</b>	<b>882,825.90</b>
			1,663,944.78		1,921,200.00		2,128,531.84
<b>01</b>	<b>LEGISLATIF ET EXECUTIF</b>	<b>204,850.35</b>		<b>179,900.00</b>		<b>191,699.65</b>	
<b>011</b>	<b>LEGISLATIF</b>	<b>62,198.90</b>		<b>46,800.00</b>		<b>61,772.65</b>	
<b>011.30</b>	<b>CHARGES DE PERSONNEL</b>	<b>59,482.60</b>		<b>44,300.00</b>		<b>54,812.80</b>	
011.300.00	Indemnités Conseil général	36,860.00		27,000.00		19,440.00	
011.300.10	Bureau de vote et élections	22,622.60		17,300.00		35,372.80	
<b>011.31</b>	<b>BIENS, SERVICES ET MARCHANDISES</b>	<b>2,716.30</b>		<b>2,500.00</b>		<b>6,959.85</b>	
011.310.00	Frais divers Conseil Général	2,716.30		2,500.00		6,959.85	
<b>012</b>	<b>EXECUTIF</b>	<b>142,651.45</b>		<b>133,100.00</b>		<b>129,927.00</b>	
<b>012.30</b>	<b>CHARGES DE PERSONNEL</b>	<b>142,651.45</b>		<b>133,100.00</b>		<b>129,927.00</b>	
012.300.00	Autorités et commissions	142,651.45		133,100.00		129,927.00	
<b>02</b>	<b>ADMINISTRATION GENERALE</b>	<b>2,590,069.83</b>	<b>1,130,975.40</b>	<b>2,610,500.00</b>	<b>869,200.00</b>	<b>2,819,658.09</b>	<b>882,825.90</b>
<b>020</b>	<b>ADMINISTRATION DES FINANCES ET DES CONTRIBUTIONS</b>	<b>36,807.70</b>		<b>32,000.00</b>		<b>33,496.45</b>	
<b>020.31</b>	<b>BIENS, SERVICES ET MARCHANDISES</b>	<b>36,807.70</b>		<b>32,000.00</b>		<b>33,496.45</b>	
020.318.00	Frais fiduciaire	10,760.00		11,000.00		11,136.60	
020.318.10	Frais d'encaissement	26,047.70		21,000.00		22,359.85	
<b>029</b>	<b>ADMINISTRATION GENERALE, DIVERS</b>	<b>2,553,262.13</b>	<b>1,130,975.40</b>	<b>2,578,500.00</b>	<b>869,200.00</b>	<b>2,786,161.64</b>	<b>882,825.90</b>
<b>029.30</b>	<b>CHARGES DU PERSONNEL</b>	<b>1,558,766.85</b>		<b>1,566,700.00</b>		<b>1,426,725.50</b>	
029.301.00	Personnel administratif	579,173.15		559,000.00		545,682.75	
029.301.10	Personnel d'exploitation	666,678.40		696,300.00		602,814.40	
029.303.00	Charges sociales AVS-AI-APG-AC	98,587.85		98,100.00		89,365.65	
029.303.01	Charges sociales Civaf	43,143.50		44,500.00		42,019.70	
029.304.00	Charges sociales caisse de retraite	123,843.45		123,500.00		106,625.55	
029.305.00	Charges sociales accidents	17,464.50		13,700.00		15,177.55	
029.305.01	Charges sociales caisse maladie	29,876.00		31,600.00		25,039.90	
<b>029.31</b>	<b>BIENS, SERVICES ET MARCHANDISES</b>	<b>415,249.28</b>		<b>386,500.00</b>		<b>386,951.34</b>	

## Compte de fonctionnement par classification administrative

Compte	Libellé	Comptes 2009		Budget 2009		Comptes 2008	
		Charges	Produits	Charges	Produits	Charges	Produits
029.310.00	Fournitures de bureau, imprimés	40,232.80		40,600.00		38,600.05	
029.310.10	Information	19,867.50		22,000.00		6,884.00	
029.312.00	Energie	7,481.70		11,700.00		7,019.80	
029.314.00	Entretien d'immeubles	20,674.90		23,000.00		28,757.45	
029.314.50	Atelier à Luc	3,591.45		1,500.00		1,765.50	
029.315.00	Abonnement machines + maintenance logiciels	30,892.50		28,900.00		22,628.40	
029.315.50	Achat, entretien outillage, matériel TP	16,249.50		15,000.00		15,030.65	
029.315.51	Entretien véhicules TP	35,025.35		30,000.00		39,406.40	
029.315.60	Entretien véhicules eau-égouts	6,825.85		7,500.00		7,719.25	
029.316.00	Location locaux Cresta	2,612.30		5,000.00		2,709.60	
029.316.10	Camping des Flans	11,080.00				11,080.00	
029.317.00	Frais de représentations, réceptions	46,486.85		36,000.00		45,182.30	
029.317.01	Encavage, vinification, achats	16,119.55		15,000.00		21,578.40	
029.317.10	Frais de déplacements	6,001.10		6,000.00		6,285.30	
029.318.00	Frais de port et ccp	53,666.28		50,000.00		53,514.24	
029.318.10	Frais de téléphone administration	14,253.15		16,000.00		13,914.05	
029.318.11	Frais de téléphone travaux publics	2,164.90		3,000.00		3,569.80	
029.318.20	Assurances RC	22,985.90		28,100.00		28,145.30	
029.318.30	Frais juridiques	5,757.90		2,000.00		3,249.70	
029.318.31	Harmonisation des registres	23,585.00		15,000.00		1,779.30	
029.319.00	Cotisations, dons	29,694.80		30,200.00		28,131.85	
<b>029.33</b>	<b>AMORTISSEMENTS</b>	<b>579,246.00</b>		<b>625,300.00</b>		<b>972,484.80</b>	
029.331.00	Bâtiments communaux, équipement	179,246.00		225,300.00		397,485.80	
029.332.00	Amortissements complémentaires	400,000.00		400,000.00		574,999.00	
<b>029.42</b>	<b>REVENUS DES BIENS</b>		<b>14,442.75</b>		<b>13,600.00</b>		<b>14,223.75</b>
029.427.00	Triage forestier		10,842.75		10,000.00		10,623.75
029.427.01	Camping des Flans						
029.427.10	Locaux service médico-social		3,600.00		3,600.00		3,600.00
<b>029.43</b>	<b>CONTRIBUTIONS</b>		<b>17,830.00</b>		<b>14,000.00</b>		<b>-24,951.10</b>
029.431.00	Emoluments administratifs		17,830.00		14,000.00		15,190.00
<b>029.45</b>	<b>RESTITUTIONS DE COLLECTIVITES PUBLIQUES</b>		<b>3,500.00</b>		<b>3,500.00</b>		<b>2,000.00</b>
029.452.00	Participation de la Bourgeoisie		3,500.00		3,500.00		2,000.00
<b>029.49</b>	<b>IMPUTATIONS INTERNES</b>		<b>1,095,202.65</b>		<b>838,100.00</b>		<b>891,553.25</b>



**Compte de fonctionnement par classification administrative**

Compte	Libellé	Comptes 2009		Budget 2009		Comptes 2008	
		Charges	Produits	Charges	Produits	Charges	Produits
029.495.00	Imputations administration		235,835.00		120,300.00		124,628.00
029.495.10	Imputations travaux publics		607,940.55		503,000.00		563,497.80
029.495.20	Imputations eau-égouts		251,427.10		214,800.00		203,427.45

## Compte de fonctionnement par classification administrative

Compte	Libellé	Comptes 2009		Budget 2009		Comptes 2008	
		Charges	Produits	Charges	Produits	Charges	Produits
<b>1</b>	<b>SECURITE PUBLIQUE</b>	<b>3,265,425.50</b>	<b>2,723,007.30</b>	<b>1,154,700.00</b>	<b>443,300.00</b>	<b>1,036,768.40</b>	<b>278,448.05</b>
			542,418.20		711,400.00		758,320.35
<b>10</b>	<b>PROTECTION JURIDIQUE</b>	<b>314,072.80</b>	<b>100,608.80</b>	<b>494,500.00</b>	<b>111,500.00</b>	<b>471,379.40</b>	<b>113,678.70</b>
<b>100</b>	<b>CADASTRE, POIDS ET MESURES</b>	<b>185,381.85</b>	<b>31,416.30</b>	<b>362,600.00</b>	<b>37,000.00</b>	<b>346,540.90</b>	<b>39,847.00</b>
<b>100.30</b>	<b>CHARGES DE PERSONNEL</b>	<b>109,806.90</b>		<b>112,400.00</b>		<b>105,129.60</b>	
100.300.00	Commission taxes cadastrales + mensurations	4,585.00		7,000.00		6,105.00	
100.301.00	Personnel du cadastre	79,173.25		78,400.00		75,583.30	
100.301.01	Personnel conciergerie cadastre	8,017.00		9,000.00		6,915.25	
100.303.00	Charges sociales AVS-AI-APG-AC	5,506.40		5,500.00		5,099.60	
100.303.01	Charges sociales Civaf	2,650.80		2,600.00		2,448.15	
100.304.00	Charges sociales caisse de retraite	7,506.70		7,500.00		6,838.35	
100.305.00	Charges sociales accidents	114.75		200.00		69.95	
100.305.01	Charges sociales caisse maladie	2,253.00		2,200.00		2,070.00	
<b>100.31</b>	<b>BIENS, SERVICES ET MARCHANDISES</b>	<b>75,574.95</b>		<b>250,200.00</b>		<b>241,411.30</b>	
100.310.00	Fourniture de bureau - cadastre	4,478.15		5,000.00		4,177.85	
100.312.00	Chauffage & électricité	700.00		700.00		600.00	
100.318.00	Système information territoire (SIT)	4,661.80		7,000.00		5,347.70	
100.318.20	Cubage des bâtiments	6,273.05		10,000.00		8,578.95	
100.318.30	Conservation mensuration cadastrale	59,461.95		50,000.00		40,956.70	
100.318.31	Mensurations fédérales Lot 9					38,926.40	
100.318.32	Actualisation des surfaces agricoles utiles (SAU)			177,000.00		142,823.70	
100.318.40	Contrôle des poids et mesures			500.00			
<b>100.43</b>	<b>CONTRIBUTIONS</b>		<b>29,140.80</b>		<b>35,000.00</b>		<b>37,601.00</b>
100.431.00	Emoluments du cadastre		29,140.80		35,000.00		37,601.00
<b>100.46</b>	<b>SUBVENTIONS</b>		<b>2,275.50</b>		<b>2,000.00</b>		<b>2,246.00</b>
100.461.00	Subvention cantonale cadastre		2,275.50		2,000.00		2,246.00
<b>101</b>	<b>JUSTICE DIVERS</b>	<b>128,690.95</b>	<b>69,192.50</b>	<b>131,900.00</b>	<b>74,500.00</b>	<b>124,838.50</b>	<b>73,831.70</b>
<b>101.30</b>	<b>CHARGES DE PERSONNEL</b>	<b>92,541.50</b>		<b>89,900.00</b>		<b>86,107.55</b>	
101.301.00	Personnel contrôle de l'habitant	76,313.05		73,400.00		71,734.85	

## Compte de fonctionnement par classification administrative

Compte	Libellé	Comptes 2009		Budget 2009		Comptes 2008	
		Charges	Produits	Charges	Produits	Charges	Produits
101.303.00	Charges sociales AVS-AI-APG-AC	4,735.00		4,700.00		4,468.05	
101.303.01	Charges sociales Civaf	2,280.00		2,200.00		2,151.70	
101.304.00	Charges sociales caisse de retraite	7,115.60		7,500.00		5,774.00	
101.305.00	Charges sociales accidents	159.85		200.00		150.95	
101.305.01	Charges sociales caisse maladie	1,938.00		1,900.00		1,828.00	
<b>101.31</b>	<b>BIENS, SERVICES ET MARCHANDISES</b>	<b>36,149.45</b>		<b>42,000.00</b>		<b>38,730.95</b>	
101.310.00	Fourniture de bureau - contr. habitant	1,422.05		2,000.00		2,930.60	
101.318.00	Taxes contrôle de l'habitant	34,727.40		40,000.00		35,800.35	
<b>101.41</b>	<b>PATENTES ET CONCESSIONS</b>		<b>12,350.50</b>		<b>11,500.00</b>		<b>11,741.65</b>
101.410.00	Patentes pour exploitation établissements publics		7,893.20		5,000.00		6,098.95
101.410.10	Patentes organisations de manifestations		4,457.30		6,500.00		5,642.70
<b>101.43</b>	<b>CONTRIBUTIONS</b>		<b>56,842.00</b>		<b>63,000.00</b>		<b>62,090.05</b>
101.431.00	Emoluments contrôle de l'habitant		56,842.00		63,000.00		62,090.05
<b>11</b>	<b>POLICE</b>	<b>215,119.85</b>	<b>32,227.80</b>	<b>229,900.00</b>	<b>53,000.00</b>	<b>229,115.40</b>	<b>25,826.90</b>
<b>113</b>	<b>CORPS DE POLICE LOCALE</b>	<b>215,119.85</b>	<b>32,227.80</b>	<b>229,900.00</b>	<b>53,000.00</b>	<b>229,115.40</b>	<b>25,826.90</b>
<b>113.30</b>	<b>CHARGES DE PERSONNEL</b>	<b>184,357.10</b>		<b>203,400.00</b>		<b>203,786.85</b>	
113.301.00	Personnel bureau de police	156,788.35		172,100.00		182,349.55	
113.303.00	Charges sociales AVS-AI-APG-AC	9,440.20		10,900.00		8,973.20	
113.303.01	Charges sociales Civaf	4,674.00		5,200.00		4,362.30	
113.304.00	Charges sociales caisse de retraite	9,631.90		9,200.00		5,392.65	
113.305.00	Charges sociales accidents	536.65		400.00		36.15	
113.305.01	Charges sociales caisse maladie	3,286.00		4,100.00		2,673.00	
113.309.00	Autres charges de personnel			1,500.00			
<b>113.31</b>	<b>BIENS, SERVICES ET MARCHANDISES</b>	<b>30,762.75</b>		<b>26,500.00</b>		<b>25,328.55</b>	
113.310.00	Fourniture de bureau	2,426.95		1,900.00		1,224.60	
113.313.00	Equipement	5,893.10		5,500.00		5,394.85	
113.315.00	Frais véhicule police	15,495.05		9,000.00		11,577.85	
113.316.00	Frais locaux Cresta	6,128.40		7,100.00		6,198.05	
113.318.00	Frais de téléphone	819.25		3,000.00		933.20	
<b>113.43</b>	<b>CONTRIBUTIONS</b>		<b>9,399.95</b>		<b>20,000.00</b>		<b>9,267.55</b>
113.437.00	Amendes de police		9,399.95		20,000.00		9,267.55

## Compte de fonctionnement par classification administrative

Compte	Libellé	Comptes 2009		Budget 2009		Comptes 2008	
		Charges	Produits	Charges	Produits	Charges	Produits
<b>113.45</b>	<b>RESTITUTIONS DE COLLECTIVITES PUBLIQUES</b>		<b>22,827.85</b>		<b>33,000.00</b>		<b>16,559.35</b>
113.452.00	Part Arbaz Police intercommunale		22,827.85		33,000.00		16,559.35
<b>12</b>	<b>JUSTICE</b>	<b>29,210.15</b>	<b>4,303.65</b>	<b>27,200.00</b>	<b>5,000.00</b>	<b>31,707.55</b>	<b>1,731.05</b>
<b>120</b>	<b>JUGE DE COMMUNE</b>	<b>19,990.75</b>	<b>4,303.65</b>	<b>17,500.00</b>	<b>5,000.00</b>	<b>21,946.85</b>	<b>1,731.05</b>
<b>120.30</b>	<b>CHARGES DE PERSONNEL</b>	<b>18,080.00</b>		<b>16,500.00</b>		<b>19,670.00</b>	
120.300.00	Juge et chambre pupillaire	18,080.00		16,500.00		19,670.00	
<b>120.31</b>	<b>BIENS, SERVICES ET MARCHANDISES</b>	<b>1,910.75</b>		<b>1,000.00</b>		<b>2,276.85</b>	
120.310.00	Fourniture de bureau, juge	1,910.75		1,000.00		2,276.85	
<b>120.43</b>	<b>CONTRIBUTIONS</b>		<b>4,303.65</b>		<b>5,000.00</b>		<b>1,731.05</b>
120.431.00	Part de tiers ch. pupillaire		4,303.65		5,000.00		1,731.05
<b>121</b>	<b>JUGE DE DISTRICT</b>	<b>8,974.40</b>		<b>9,000.00</b>		<b>8,950.70</b>	
<b>121.31</b>	<b>BIENS, SERVICES ET MARCHANDISES</b>	<b>8,974.40</b>		<b>9,000.00</b>		<b>8,950.70</b>	
121.316.00	Location tribunal Hérens-Conthey	8,974.40		9,000.00		8,950.70	
<b>129</b>	<b>AUTRES TACHES DE JUSTICE</b>	<b>245.00</b>		<b>700.00</b>		<b>810.00</b>	
<b>129.30</b>	<b>CHARGES DE PERSONNEL</b>	<b>245.00</b>		<b>700.00</b>		<b>810.00</b>	
129.300.00	Tribunal de police	245.00		700.00		810.00	
<b>14</b>	<b>POLICE DU FEU</b>	<b>135,775.75</b>	<b>63,985.20</b>	<b>132,300.00</b>	<b>60,200.00</b>	<b>192,876.30</b>	<b>64,817.45</b>
<b>140</b>	<b>POLICE DU FEU</b>	<b>135,775.75</b>	<b>63,985.20</b>	<b>132,300.00</b>	<b>60,200.00</b>	<b>192,876.30</b>	<b>64,817.45</b>
<b>140.30</b>	<b>CHARGES DE PERSONNEL</b>	<b>71,307.10</b>		<b>49,700.00</b>		<b>52,614.00</b>	
140.300.00	Commission de sécurité publique	3,285.00		5,200.00		3,550.00	
140.309.00	Instruction et interventions pompiers	49,777.40		25,000.00		31,884.00	
140.309.01	Solde des sapeurs-pompiers	10,019.70		15,000.00		11,480.00	
140.309.02	Chargé de sécurité	8,225.00		4,500.00		5,700.00	
<b>140.31</b>	<b>BIENS, SERVICES ET MARCHANDISES</b>	<b>49,423.45</b>		<b>59,900.00</b>		<b>56,116.10</b>	
140.311.00	Matériel de lutte contre l'incendie	29,975.05		40,000.00		28,876.90	
140.311.20	Cellule catastrophe			6,000.00		3,295.00	
140.315.00	Frais véhicule tonne-pompe	13,282.65		7,000.00		3,185.20	
140.316.00	Charges locaux service du feu	5,460.75		6,000.00		19,974.00	
140.318.00	Assurances sapeurs-pompiers	705.00		900.00		785.00	

## Compte de fonctionnement par classification administrative

Compte	Libellé	Comptes Charges	2009 Produits	Budget Charges	2009 Produits	Comptes Charges	2008 Produits
<b>140.33</b>	<b>AMORTISSEMENTS</b>	<b>11,325.95</b>		<b>21,600.00</b>		<b>82,999.00</b>	
140.331.00	Immeubles/véhicules service du feu	11,325.95		21,600.00		82,999.00	
<b>140.35</b>	<b>DEDOMMAGEMENTS VERSES A DES COLLECTIVITES PUBLIQUES</b>	<b>1,247.20</b>		<b>1,100.00</b>		<b>1,147.20</b>	
140.352.00	Centre de secours incendie	1,247.20		1,100.00		1,147.20	
<b>140.39</b>	<b>IMPUTATIONS INTERNES</b>	<b>2,472.05</b>					
140.390.00	Service du feu	2,472.05					
<b>140.43</b>	<b>CONTRIBUTIONS</b>		<b>57,466.90</b>		<b>52,100.00</b>		<b>58,331.00</b>
140.430.00	Taxe d'exemption du service du feu		48,635.40		48,000.00		47,915.00
140.430.01	Amendes service du feu				100.00		
140.430.02	Part de tiers service du feu		8,831.50		4,000.00		10,416.00
<b>140.46</b>	<b>SUBVENTIONS</b>		<b>6,518.30</b>		<b>8,100.00</b>		<b>6,486.45</b>
140.461.00	Service du feu		6,518.30		8,100.00		6,486.45
<b>15</b>	<b>DEFENSE NATIONALE MILITAIRE</b>	<b>4,820.00</b>	<b>2,400.00</b>	<b>6,000.00</b>	<b>2,400.00</b>	<b>4,640.00</b>	
<b>150</b>	<b>ADMINISTRATION</b>	<b>4,820.00</b>	<b>2,400.00</b>	<b>6,000.00</b>	<b>2,400.00</b>	<b>4,640.00</b>	
<b>150.35</b>	<b>DEDOMMAGEMENTS VERSES A DES COLLECTIVITES PUBLIQUES</b>	<b>4,820.00</b>		<b>6,000.00</b>		<b>4,640.00</b>	
150.352.10	Tirs obligatoires	4,820.00		6,000.00		4,640.00	
<b>150.42</b>	<b>REVENUS DES BIENS</b>		<b>2,400.00</b>		<b>2,400.00</b>		
150.423.00	Location stand de la Villa		2,400.00		2,400.00		
<b>16</b>	<b>PROTECTION DE LA POPULATION ET DES BIENS CULTURELS</b>	<b>2,566,426.95</b>	<b>2,519,481.85</b>	<b>264,800.00</b>	<b>211,200.00</b>	<b>107,049.75</b>	<b>72,393.95</b>
<b>160</b>	<b>PROTECTION CIVILE</b>	<b>2,566,426.95</b>	<b>2,519,481.85</b>	<b>264,800.00</b>	<b>211,200.00</b>	<b>107,049.75</b>	<b>72,393.95</b>
<b>160.30</b>	<b>CHARGES DE PERSONNEL</b>	<b>4,374.50</b>		<b>5,500.00</b>		<b>4,655.00</b>	
160.309.00	Indemnités responsables PC	4,374.50		5,500.00		4,655.00	
<b>160.31</b>	<b>BIENS, SERVICES ET MARCHANDISES</b>	<b>116,162.45</b>		<b>126,000.00</b>		<b>38,106.05</b>	
160.311.00	Matériel pour la protection civile	1,725.75		3,000.00		6,612.35	
160.311.10	Exercices Pci et rapports	6,353.30		4,000.00		4,231.35	
160.314.00	Entretien abri PC St Romain	99,435.75		106,700.00		17,770.15	
160.314.01	Entretien abri PC Botyre	6,855.35		7,900.00		5,376.50	
160.314.02	Entretien abri PC Anzère	328.95		3,900.00		1,640.90	
160.318.00	Contrôle abris PC privés	1,463.35		500.00		2,474.80	

## Compte de fonctionnement par classification administrative

Compte	Libellé	Comptes 2009		Budget 2009		Comptes 2008	
		Charges	Produits	Charges	Produits	Charges	Produits
<b>160.35</b>	<b>DEDOMMAGEMENTS VERSES A DES COLLECTIVITES PUBLIQUES</b>	<b>2,621.05</b>		<b>2,700.00</b>		<b>7,588.70</b>	
160.352.00	PCi régionale	2,621.05		2,700.00		7,588.70	
<b>160.38</b>	<b>ATTRIBUTIONS AUX FINANCEMENTS SPECIAUX</b>	<b>2,443,268.95</b>		<b>130,000.00</b>		<b>56,700.00</b>	
160.380.00	Contributions de remplacement	2,443,268.95		130,000.00		56,700.00	
<b>160.39</b>	<b>IMPUTATIONS INTERNES</b>			<b>600.00</b>			
160.390.00	Service de protection civile			600.00			
<b>160.42</b>	<b>REVENUS DES BIENS</b>		<b>12,712.90</b>		<b>9,700.00</b>		<b>9,204.65</b>
160.423.00	Location PC St Romain		5,232.90		3,000.00		1,764.65
160.423.01	Location PC Botyre		280.00		700.00		540.00
160.423.02	Location PC Anzère		7,200.00		6,000.00		6,900.00
<b>160.43</b>	<b>CONTRIBUTIONS</b>		<b>2,443,268.95</b>		<b>130,000.00</b>		<b>56,700.00</b>
160.430.00	Contributions de remplacement PC		2,443,268.95		130,000.00		56,700.00
<b>160.46</b>	<b>SUBVENTIONS</b>		<b>3,500.00</b>		<b>3,500.00</b>		<b>3,500.00</b>
160.461.00	Subvention cantonale		3,500.00		3,500.00		3,500.00
<b>160.48</b>	<b>PRELEVEMENTS SUR LES FINANCEMENTS SPECIAUX</b>		<b>60,000.00</b>		<b>68,000.00</b>		<b>2,989.30</b>
160.480.00	Prélèvements sur contributions de remplacement		60,000.00		68,000.00		2,989.30

## Compte de fonctionnement par classification administrative

Compte	Libellé	Comptes 2009		Budget 2009		Comptes 2008	
		Charges	Produits	Charges	Produits	Charges	Produits
<b>2</b>	<b>ENSEIGNEMENT ET FORMATION</b>	<b>4,491,837.20</b>	<b>1,684,944.15</b>	<b>4,424,400.00</b>	<b>1,666,700.00</b>	<b>4,599,286.60</b>	<b>1,466,624.05</b>
			2,806,893.05		2,757,700.00		3,132,662.55
<b>21</b>	<b>ECOLES PUBLIQUES OBLIGATOIRES</b>	<b>4,468,009.55</b>	<b>1,684,944.15</b>	<b>4,393,900.00</b>	<b>1,666,700.00</b>	<b>4,575,421.20</b>	<b>1,466,624.05</b>
<b>210</b>	<b>ECOLE PRIMAIRE</b>	<b>1,529,487.00</b>	<b>505,784.65</b>	<b>1,561,800.00</b>	<b>491,400.00</b>	<b>1,439,751.25</b>	<b>298,507.45</b>
<b>210.30</b>	<b>CHARGES DE PERSONNEL</b>	<b>1,444,907.15</b>		<b>1,470,000.00</b>		<b>1,367,153.35</b>	
210.302.00	Personnel enseignant	1,230,568.05		1,246,500.00		1,155,954.20	
210.303.00	Charges sociales AVS-AI-APG-AC	105,297.90		109,700.00		106,488.00	
210.304.00	Charges sociales caisse de retraite	109,041.20		113,800.00		104,711.15	
<b>210.31</b>	<b>BIENS, SERVICES ET MARCHANDISES</b>	<b>84,579.85</b>		<b>91,800.00</b>		<b>72,597.90</b>	
210.310.00	Manuels et matériel scolaire	60,971.00		60,000.00		50,457.55	
210.310.01	Matériel informatique	11,147.20		18,000.00		11,381.95	
210.315.00	Entretien, achat mobilier	800.00		2,000.00		1,410.00	
210.318.00	Cours à ski	6,150.10		6,800.00		6,700.80	
210.318.10	Activités culturelles	5,511.55		5,000.00		2,647.60	
<b>210.43</b>	<b>CONTRIBUTIONS</b>		<b>68,333.20</b>		<b>62,500.00</b>		<b>13,704.45</b>
210.433.00	Ecolages		12,705.00		12,500.00		12,740.00
210.436.00	Récupérations pertes de gain		55,628.20		50,000.00		964.45
<b>210.46</b>	<b>SUBVENTIONS</b>		<b>437,451.45</b>		<b>428,900.00</b>		<b>284,803.00</b>
210.461.00	Subventions canton salaires EP		437,451.45		428,900.00		284,803.00
<b>211</b>	<b>ECOLE SECONDAIRE DU 1er DEGRE, CYCLE D'ORIENTATION</b>	<b>1,340,612.85</b>	<b>998,988.95</b>	<b>1,320,500.00</b>	<b>1,018,300.00</b>	<b>1,376,841.30</b>	<b>1,001,854.55</b>
<b>211.30</b>	<b>CHARGES DE PERSONNEL</b>	<b>1,209,132.40</b>		<b>1,238,100.00</b>		<b>1,239,317.10</b>	
211.302.00	Personnel enseignant	1,027,665.40		1,044,600.00		1,049,789.85	
211.303.00	Charges sociales AVS-AI-APG-AC	90,147.45		94,200.00		96,119.05	
211.304.00	Charges sociales caisse de retraite	91,319.55		99,300.00		93,408.20	
<b>211.31</b>	<b>BIENS, SERVICES ET MARCHANDISES</b>	<b>62,590.75</b>		<b>82,400.00</b>		<b>71,231.70</b>	
211.310.00	Manuels et matériel scolaire	35,133.05		50,000.00		37,779.55	
211.310.01	Matériel informatique	9,107.30		10,000.00		4,084.85	
211.315.00	Entretien, achat mobilier			3,500.00		9,674.90	
211.318.00	Camps Ovronnaz et Simplon	13,846.00		13,900.00		15,435.85	

## Compte de fonctionnement par classification administrative

Compte	Libellé	Comptes 2009		Budget 2009		Comptes 2008	
		Charges	Produits	Charges	Produits	Charges	Produits
211.318.05	Animation sportive scolaire	506.00		1,000.00		60.00	
211.318.10	Activités culturelles	3,998.40		4,000.00		4,196.55	
<b>211.35</b>	<b>DEDOMMAGEMENT VERSES A DES COLLECTIVITES PUBLIQUES</b>	<b>68,889.70</b>				<b>66,292.50</b>	
211.351.00	Traitement personnel enseignant CO	68,889.70				66,292.50	
<b>211.43</b>	<b>CONTRIBUTIONS</b>		<b>23,714.80</b>		<b>24,100.00</b>		<b>30,681.90</b>
211.433.00	Ecolages		22,882.60		23,600.00		29,420.00
211.436.00	Récupérations pertes de gain		832.20		500.00		1,261.90
<b>211.46</b>	<b>SUBVENTIONS</b>		<b>975,274.15</b>		<b>994,200.00</b>		<b>971,172.65</b>
211.461.00	Subventions canton salaires CO		975,274.15		994,200.00		971,172.65
<b>219</b>	<b>AUTRES TACHES LIEES AUX ECOLES PUBLIQUES</b>	<b>1,597,909.70</b>	<b>180,170.55</b>	<b>1,511,600.00</b>	<b>157,000.00</b>	<b>1,758,828.65</b>	<b>166,262.05</b>
<b>219.30</b>	<b>CHARGES DE PERSONNEL</b>	<b>438,944.90</b>		<b>424,800.00</b>		<b>419,363.55</b>	
219.300.00	Commission scolaire	5,598.40		2,900.00		840.00	
219.301.00	Personnel conciergerie	323,944.60		320,000.00		314,495.55	
219.301.10	Personnel administratif	25,440.00		24,800.00		21,960.00	
219.303.00	Charges sociales AVS-AI-APG-AC	21,015.50		21,600.00		20,095.05	
219.303.01	Charges sociales Civaf	10,353.40		10,200.00		9,818.15	
219.304.00	Charges sociales caisse de retraite	38,615.65		31,900.00		38,818.45	
219.305.00	Charges sociales accidents	6,186.35		5,600.00		5,832.35	
219.305.01	Charges sociales caisse maladie	7,791.00		7,800.00		7,504.00	
<b>219.31</b>	<b>BIENS, SERVICES ET MARCHANDISES</b>	<b>462,326.40</b>		<b>432,500.00</b>		<b>477,274.90</b>	
219.312.00	Combustibles	57,541.50		50,000.00		58,990.80	
219.312.01	Electricité	31,122.15		20,000.00		21,900.55	
219.313.00	Produits de nettoyage et conciergerie	5,563.00		4,000.00		3,163.80	
219.314.00	Entretien des bâtiments	127,923.35		120,000.00		145,393.95	
219.317.00	Frais véhicule et déplacements concierges	9,931.20		7,500.00		12,664.60	
219.318.00	Téléphones	5,476.35		6,000.00		6,029.25	
219.318.10	Assurances du personnel enseignant	6,030.85				3,594.80	
219.318.20	Transport à l'intérieur de la commune	204,570.00		210,000.00		213,960.50	
219.318.30	Transport des élèves à Sion	14,168.00		15,000.00		11,576.65	
<b>219.33</b>	<b>AMORTISSEMENTS</b>	<b>672,427.00</b>		<b>635,800.00</b>		<b>839,797.70</b>	
219.331.00	Bâtiments scolaires	672,427.00		635,800.00		839,797.70	



## Compte de fonctionnement par classification administrative

Compte	Libellé	Comptes 2009		Budget 2009		Comptes 2008	
		Charges	Produits	Charges	Produits	Charges	Produits
<b>219.39</b>	<b>IMPUTATIONS INTERNES</b>	<b>24,211.40</b>		<b>18,500.00</b>		<b>22,392.50</b>	
219.390.00	Entretien des bâtiments	24,211.40		18,500.00		22,392.50	
<b>219.42</b>	<b>REVENUS DES BIENS</b>		<b>6,256.00</b>		<b>10,500.00</b>		<b>7,155.00</b>
219.427.00	Produits des locations		6,256.00		10,500.00		7,155.00
<b>219.43</b>	<b>CONTRIBUTIONS</b>		<b>17,886.85</b>				
219.436.00	Chauffage Paroisse		17,886.85				
<b>219.46</b>	<b>SUBVENTIONS</b>		<b>123,949.70</b>		<b>113,500.00</b>		<b>129,307.05</b>
219.461.00	Transport des élèves		113,831.30		103,000.00		114,202.10
219.461.10	Matériel scolaire		10,118.40		10,500.00		15,104.95
<b>219.49</b>	<b>IMPUTATIONS INTERNES</b>		<b>32,078.00</b>		<b>33,000.00</b>		<b>29,800.00</b>
219.490.00	Imputations conciergerie		32,078.00		33,000.00		29,800.00
<b>22</b>	<b>ECOLES SPECIALISEES</b>	<b>22,343.60</b>		<b>28,500.00</b>		<b>22,477.20</b>	
<b>220</b>	<b>ECOLES SPECIALISEES</b>	<b>22,343.60</b>		<b>28,500.00</b>		<b>22,477.20</b>	
<b>220.35</b>	<b>DEDOMMAGEMENT VERSES A DES COLLECTIVITES PUBLIQUES</b>	<b>22,343.60</b>		<b>28,500.00</b>		<b>22,477.20</b>	
220.352.00	Autres écoles spécialisées	13,739.25		20,000.00		13,844.20	
220.352.10	Placement d'enfants hors canton	8,604.35		8,500.00		8,633.00	
<b>26</b>	<b>FORMATION TERTIAIRE</b>	<b>1,484.05</b>		<b>2,000.00</b>		<b>1,388.20</b>	
<b>260.36</b>	<b>SUBVENTIONS ACCORDEES</b>	<b>1,484.05</b>		<b>2,000.00</b>		<b>1,388.20</b>	
260.366.00	Intérêts sur prêts d'honneur	1,484.05		2,000.00		1,388.20	

## Compte de fonctionnement par classification administrative

Compte	Libellé	Comptes 2009		Budget 2009		Comptes 2008	
		Charges	Produits	Charges	Produits	Charges	Produits
<b>3</b>	<b>CULTURE, LOISIRS ET CULTE</b>	<b>563,260.90</b>	<b>25,492.80</b>	<b>754,500.00</b>	<b>24,500.00</b>	<b>707,485.80</b>	<b>23,348.95</b>
			537,768.10		730,000.00		684,136.85
<b>30</b>	<b>ENCOURAGEMENT A LA CULTURE</b>	<b>196,234.15</b>	<b>14,629.80</b>	<b>409,400.00</b>	<b>15,500.00</b>	<b>322,148.40</b>	<b>18,974.00</b>
<b>300</b>	<b>BIBLIOTHEQUES</b>	<b>79,314.45</b>	<b>14,591.10</b>	<b>79,900.00</b>	<b>15,000.00</b>	<b>80,816.35</b>	<b>18,076.00</b>
<b>300.30</b>	<b>CHARGES DE PERSONNEL</b>	<b>57,836.90</b>		<b>56,900.00</b>		<b>58,187.85</b>	
300.301.00	Personnel bibliothèque	48,286.55		47,600.00		48,102.35	
300.303.00	Charges sociales AVS-AI-APG-AC	2,976.10		3,000.00		2,976.75	
300.303.01	Charges sociales Civaf	1,446.45		1,400.00		1,433.55	
300.304.00	Charges sociales caisse de retraite	3,796.50		3,600.00		4,358.15	
300.305.00	Charges sociales accidents	101.30		100.00		100.05	
300.305.01	Charges sociales caisse maladie	1,230.00		1,200.00		1,217.00	
<b>300.31</b>	<b>BIENS, SERVICES ET MARCHANDISES</b>	<b>21,477.55</b>		<b>23,000.00</b>		<b>22,628.50</b>	
300.310.00	Collections et frais courants	21,477.55		23,000.00		22,628.50	
<b>300.43</b>	<b>CONTRIBUTIONS</b>		<b>2,929.10</b>		<b>5,000.00</b>		<b>2,960.00</b>
300.435.00	Recettes bibliothèque		2,929.10		5,000.00		2,960.00
<b>300.46</b>	<b>SUBVENTIONS</b>		<b>11,662.00</b>		<b>10,000.00</b>		<b>15,116.00</b>
300.461.00	Subvention cantonale		11,662.00		10,000.00		15,116.00
<b>302.36</b>	<b>SUBVENTIONS ACCORDEES</b>	<b>28,966.45</b>		<b>31,800.00</b>		<b>28,750.00</b>	
302.365.00	Sociétés culturelles	28,966.45		31,800.00		28,750.00	
<b>309</b>	<b>AUTRES TACHES CULTURELLES</b>	<b>87,953.25</b>	<b>38.70</b>	<b>297,700.00</b>	<b>500.00</b>	<b>212,582.05</b>	<b>898.00</b>
<b>309.30</b>	<b>CHARGES DE PERSONNEL</b>	<b>7,980.00</b>		<b>7,700.00</b>		<b>4,290.00</b>	
309.300.00	Commission art et culture	4,195.00		3,600.00		2,200.00	
309.300.10	Commission jeunesse, sports, loisirs	3,785.00		4,100.00		2,090.00	
<b>309.31</b>	<b>BIENS, SERVICES ET MARCHANDISES</b>	<b>34,765.40</b>		<b>31,000.00</b>		<b>51,355.45</b>	
309.317.00	Jumelage avec St-Brevin les Pins	3,735.00		3,000.00		14,498.45	
309.317.10	Fêtes communales	21,975.20		20,000.00		19,724.35	
309.318.10	Animation culturelle	9,055.20		8,000.00		17,132.65	
<b>309.33</b>	<b>AMORTISSEMENTS</b>	<b>31,122.05</b>		<b>245,700.00</b>		<b>148,521.10</b>	

## Compte de fonctionnement par classification administrative

Compte	Libellé	Comptes 2009		Budget 2009		Comptes 2008	
		Charges	Produits	Charges	Produits	Charges	Produits
309.331.00	Amortissement "culture, loisirs et culte"	31,122.05		245,700.00		148,521.10	
<b>309.36</b>	<b>SUBVENTIONS ACCORDEES</b>	<b>7,353.10</b>		<b>6,000.00</b>		<b>5,952.50</b>	
309.365.00	Mérites et promotions civiques	7,353.10		6,000.00		5,952.50	
<b>309.39</b>	<b>IMPUTATIONS INTERNES</b>	<b>6,732.70</b>		<b>7,300.00</b>		<b>2,463.00</b>	
309.390.00	Fêtes communales	6,732.70		7,300.00		2,463.00	
<b>309.43</b>	<b>CONTRIBUTIONS</b>		<b>38.70</b>		<b>500.00</b>		<b>898.00</b>
309.435.00	Ventes de livres		38.70		500.00		898.00
<b>33</b>	<b>PARCS PUBLICS ET CHEMINS PEDESTRES</b>	<b>37,488.30</b>	<b>7,050.50</b>	<b>51,600.00</b>	<b>6,000.00</b>	<b>57,149.10</b>	<b>1,599.95</b>
<b>330</b>	<b>PARCS PUBLICS ET CHEMINS PEDESTRES</b>	<b>37,488.30</b>	<b>7,050.50</b>	<b>51,600.00</b>	<b>6,000.00</b>	<b>57,149.10</b>	<b>1,599.95</b>
<b>330.30</b>	<b>CHARGES DE PERSONNEL</b>	<b>14,467.00</b>		<b>22,700.00</b>		<b>15,391.60</b>	
330.301.00	Personnel chemins pédestres	12,776.30		20,000.00		13,724.35	
330.303.00	Charges sociales AVS-AI-APG-AC	774.00		1,300.00		755.15	
330.303.01	Charges sociales Civaf	376.70		600.00		380.60	
330.305.00	Charges sociales accidents	239.00		300.00		226.50	
330.305.01	Charges sociales caisse maladie	301.00		500.00		305.00	
<b>330.31</b>	<b>BIENS, SERVICES ET MARCHANDISES</b>	<b>21,709.60</b>		<b>20,000.00</b>		<b>28,830.50</b>	
330.314.00	Entretien chemins pédestres	21,709.60		20,000.00		28,830.50	
<b>330.39</b>	<b>IMPUTATIONS INTERNES</b>	<b>1,311.70</b>		<b>8,900.00</b>		<b>12,927.00</b>	
330.390.00	Chemins pédestres	1,311.70		8,900.00		12,927.00	
<b>330.46</b>	<b>SUBVENTIONS</b>		<b>7,050.50</b>		<b>6,000.00</b>		<b>1,599.95</b>
330.461.00	Entretien des chemins pédestres		7,050.50		6,000.00		1,599.95
<b>34</b>	<b>SPORTS</b>	<b>124,988.65</b>		<b>85,100.00</b>		<b>111,364.35</b>	
<b>340</b>	<b>SPORTS</b>	<b>124,988.65</b>		<b>85,100.00</b>		<b>111,364.35</b>	
<b>340.31</b>	<b>BIENS, SERVICES ET MARCHANDISES</b>	<b>63,399.65</b>		<b>28,000.00</b>		<b>55,915.35</b>	
340.314.00	Entretien infrastructures sportives et culturelles	63,399.65		28,000.00		55,915.35	
<b>340.36</b>	<b>SUBVENTIONS ACCORDEES</b>	<b>61,589.00</b>		<b>57,100.00</b>		<b>55,449.00</b>	
340.365.00	Sociétés sportives	26,029.00		22,100.00		20,269.00	
340.366.00	Personnes physiques (abts Télé Anzère SA)	35,560.00		35,000.00		35,180.00	
<b>35</b>	<b>AUTRES LOISIRS</b>		<b>3,812.50</b>		<b>3,000.00</b>		<b>2,775.00</b>

## Compte de fonctionnement par classification administrative

Compte	Libellé	Comptes 2009		Budget 2009		Comptes 2008	
		Charges	Produits	Charges	Produits	Charges	Produits
<b>351</b>	<b>AUTRES LOISIRS</b>		<b>3,812.50</b>		<b>3,000.00</b>		<b>2,775.00</b>
<b>351.42</b>	<b>REVENUS DES BIENS</b>		<b>3,812.50</b>		<b>3,000.00</b>		<b>2,775.00</b>
351.423.00	Location abri pique-nique		3,812.50		3,000.00		2,775.00
<b>39</b>	<b>EGLISES</b>	<b>204,549.80</b>		<b>208,400.00</b>		<b>216,823.95</b>	
<b>390</b>	<b>EGLISE CATHOLIQUE ROMAINE</b>	<b>191,806.80</b>		<b>194,100.00</b>		<b>204,692.95</b>	
<b>390.31</b>	<b>BIENS, SERVICES ET MARCHANDISES</b>	<b>11,329.30</b>		<b>7,500.00</b>		<b>32,084.65</b>	
390.318.00	Eglise, chapelles, oratoires	11,329.30		7,500.00		32,084.65	
<b>390.36</b>	<b>SUBVENTIONS ACCORDEES</b>	<b>180,477.50</b>		<b>186,600.00</b>		<b>172,608.30</b>	
390.362.00	Contribution à la paroisse catholique	180,477.50		186,600.00		172,608.30	
<b>391</b>	<b>EGLISE REFORMEE EVANGELIQUE</b>	<b>12,743.00</b>		<b>14,300.00</b>		<b>12,131.00</b>	
<b>391.36</b>	<b>SUBVENTIONS ACCORDEES</b>	<b>12,743.00</b>		<b>14,300.00</b>		<b>12,131.00</b>	
391.362.00	Contribution à l'église réformée	12,743.00		14,300.00		12,131.00	

## Compte de fonctionnement par classification administrative

Compte	Libellé	Comptes 2009		Budget 2009		Comptes 2008	
		Charges	Produits	Charges	Produits	Charges	Produits
<b>4</b>	<b>SANTE</b>	<b>150,338.85</b>		<b>151,000.00</b>		<b>137,388.30</b>	
			150,338.85		151,000.00		137,388.30
<b>44</b>	<b>CENTRE MEDICO-SOCIAL REGIONAL</b>	<b>92,171.20</b>		<b>85,000.00</b>		<b>80,448.80</b>	
<b>440</b>	<b>CENTRE MEDICO-SOCIAL REGIONAL</b>	<b>92,171.20</b>		<b>85,000.00</b>		<b>80,448.80</b>	
<b>440.35</b>	<b>DEDOMMAGEMENT VERSES A DES COLLECTIVITES PUBLIQUES</b>	<b>92,171.20</b>		<b>85,000.00</b>		<b>80,448.80</b>	
440.352.00	Service médico-social	87,371.20		80,000.00		75,648.80	
440.352.10	Locaux service médico-social	4,800.00		5,000.00		4,800.00	
<b>46</b>	<b>SERVICE MEDICAL DES ECOLES</b>	<b>52,489.65</b>		<b>60,000.00</b>		<b>52,764.50</b>	
<b>460</b>	<b>PROPHYLAXIE DENTAIRE</b>	<b>52,489.65</b>		<b>60,000.00</b>		<b>52,764.50</b>	
<b>460.36</b>	<b>SUBVENTIONS ACCORDEES</b>	<b>52,489.65</b>		<b>60,000.00</b>		<b>52,764.50</b>	
460.366.00	Frais dentaires scolaires	52,489.65		60,000.00		52,764.50	
<b>47</b>	<b>CONTROLE DES DENREES ALIMENTAIRES</b>	<b>5,678.00</b>		<b>6,000.00</b>		<b>4,175.00</b>	
<b>470.31</b>	<b>BIENS, SERVICES ET MARCHANDISES</b>	<b>5,678.00</b>		<b>6,000.00</b>		<b>4,175.00</b>	
470.318.00	Contrôle denrées alimentaires	5,678.00		6,000.00		4,175.00	

## Compte de fonctionnement par classification administrative

Compte	Libellé	Comptes 2009		Budget 2009		Comptes 2008	
		Charges	Produits	Charges	Produits	Charges	Produits
<b>5</b>	<b>PREVOYANCE SOCIALE</b>	<b>1,439,100.60</b>	<b>350,303.65</b>	<b>1,481,900.00</b>	<b>286,000.00</b>	<b>1,388,477.25</b>	<b>306,301.10</b>
			1,088,796.95		1,195,900.00		1,082,176.15
<b>50</b>	<b>ASSURANCE VIEILLESSE, SURVIVANTS ET INVALIDITE</b>		<b>9,958.10</b>		<b>12,500.00</b>		<b>10,808.45</b>
<b>500</b>	<b>AGENCE AVS</b>		<b>9,958.10</b>		<b>12,500.00</b>		<b>10,808.45</b>
<b>500.45</b>	<b>RESTITUTIONS DE COLLECTIVITES PUBLIQUES</b>		<b>9,958.10</b>		<b>12,500.00</b>		<b>10,808.45</b>
500.451.00	Part. indemnités Agence AVS		9,958.10		12,500.00		10,808.45
<b>52</b>	<b>ASSURANCE-MALADIE</b>	<b>424,351.40</b>		<b>431,000.00</b>		<b>401,389.50</b>	
<b>520</b>	<b>ASSURANCE-MALADIE</b>	<b>424,351.40</b>		<b>431,000.00</b>		<b>401,389.50</b>	
<b>520.36</b>	<b>SUBVENTIONS ACCORDEES</b>	<b>424,351.40</b>		<b>431,000.00</b>		<b>401,389.50</b>	
520.366.00	Participation assurance maladie	424,351.40		431,000.00		401,389.50	
<b>53</b>	<b>AUTRES ASSURANCES SOCIALES</b>	<b>168,633.35</b>		<b>181,900.00</b>		<b>160,956.40</b>	
<b>530</b>	<b>PRESTATIONS COMPLEMENTAIRES AVS ET AI</b>	<b>168,633.35</b>		<b>181,900.00</b>		<b>160,956.40</b>	
<b>530.36</b>	<b>SUBVENTIONS ACCORDEES</b>	<b>168,633.35</b>		<b>181,900.00</b>		<b>160,956.40</b>	
530.361.00	Prestations complémentaires AVS/AI	168,633.35		181,900.00		160,956.40	
<b>54</b>	<b>PROTECTION DE LA JEUNESSE</b>	<b>367,186.55</b>	<b>284,392.55</b>	<b>333,200.00</b>	<b>219,500.00</b>	<b>336,703.20</b>	<b>242,017.65</b>
<b>540</b>	<b>PROTECTION DE LA JEUNESSE</b>	<b>2,295.50</b>		<b>5,000.00</b>		<b>966.45</b>	
<b>540.36</b>	<b>SUBVENTIONS ACCORDEES</b>	<b>2,295.50</b>		<b>5,000.00</b>		<b>966.45</b>	
540.365.00	Local des Jeunes	2,295.50		5,000.00		966.45	
<b>541</b>	<b>GARDERIES D'ENFANTS, CRECHES</b>	<b>364,891.05</b>	<b>284,392.55</b>	<b>328,200.00</b>	<b>219,500.00</b>	<b>335,736.75</b>	<b>242,017.65</b>
<b>541.30</b>	<b>CHARGES DE PERSONNEL</b>	<b>283,231.80</b>		<b>256,000.00</b>		<b>259,558.25</b>	
541.301.00	Personnel éducatif	229,780.10		207,500.00		213,684.95	
541.301.10	Personnel conciergerie	8,116.40		10,000.00		7,692.70	
541.303.00	Charges sociales AVS-AI-APG-AC	14,513.25		13,800.00		13,945.50	
541.303.01	Charges sociales Civaf	6,992.20		6,000.00		6,715.30	
541.304.00	Charges sociales caisse de retraite	17,359.20		12,800.00		11,219.10	
541.305.00	Charges sociales accidents	532.65		400.00		595.70	
541.305.01	Charges sociales caisse maladie	5,938.00		5,500.00		5,705.00	

## Compte de fonctionnement par classification administrative

Compte	Libellé	Comptes 2009		Budget 2009		Comptes 2008	
		Charges	Produits	Charges	Produits	Charges	Produits
<b>541.31</b>	<b>BIENS, SERVICES ET MARCHANDISES</b>	<b>70,374.25</b>		<b>66,200.00</b>		<b>69,520.55</b>	
541.310.00	Frais d'entretien et divers	2,960.25		3,000.00		2,500.65	
541.311.00	Achat mobilier et matériel	4,216.40		3,600.00		2,651.25	
541.311.10	Matériel éducatif	1,538.20		4,000.00		1,455.80	
541.312.00	Electricité	533.00		400.00		287.65	
541.316.00	Location	19,200.00		19,200.00		19,200.00	
541.316.10	Charges d'immeuble	6,142.00		5,000.00		5,019.50	
541.318.00	Téléphone	458.30		1,000.00		567.90	
541.318.20	Frais de repas et subsistance	35,326.10		30,000.00		37,837.80	
<b>541.35</b>	<b>DEDOMMAGEMENTS VERSES A DES COLLECTIVITES PUBLIQUES</b>	<b>10,285.00</b>		<b>5,000.00</b>		<b>5,657.95</b>	
541.352.00	ARPAC	3,085.00		5,000.00		5,657.95	
541.352.10	Commune de Grimisuat	7,200.00					
<b>541.39</b>	<b>IMPUTATIONS INTERNES</b>	<b>1,000.00</b>		<b>1,000.00</b>		<b>1,000.00</b>	
541.390.00	Imputations administration	1,000.00		1,000.00		1,000.00	
<b>541.43</b>	<b>CONTRIBUTIONS</b>		<b>164,781.00</b>		<b>145,000.00</b>		<b>157,336.95</b>
541.431.00	Participation des parents		164,781.00		145,000.00		157,336.95
<b>541.45</b>	<b>RESTITUTIONS DE COLLECTIVITES PUBLIQUES</b>		<b>30,275.00</b>		<b>3,000.00</b>		<b>15,767.85</b>
541.452.10	Participation commune d'Arbaz		11,775.00		3,000.00		4,382.75
541.452.20	Participation commune de Grimisuat		18,220.00				10,528.70
541.452.30	Participation commune d'Icogne		280.00				856.40
<b>541.46</b>	<b>SUBVENTIONS</b>		<b>89,336.55</b>		<b>71,500.00</b>		<b>68,912.85</b>
541.461.00	Subvention cantonale		89,336.55		71,500.00		68,912.85
<b>55</b>	<b>HANDICAPES</b>	<b>261,330.40</b>		<b>296,400.00</b>		<b>266,831.90</b>	
<b>550</b>	<b>HANDICAPES</b>	<b>261,330.40</b>		<b>296,400.00</b>		<b>266,831.90</b>	
<b>550.36</b>	<b>SUBVENTIONS ACCORDEES</b>	<b>261,330.40</b>		<b>296,400.00</b>		<b>266,831.90</b>	
550.361.00	Institutions handicapés/sociales	261,330.40		296,400.00		244,513.35	
550.365.00	Intégration des personnes handicapées					22,318.55	
<b>58</b>	<b>ASSISTANCE</b>	<b>217,598.90</b>	<b>55,953.00</b>	<b>239,400.00</b>	<b>54,000.00</b>	<b>222,596.25</b>	<b>53,475.00</b>
<b>580</b>	<b>AIDE SOCIALE INDIVIDUELLE</b>	<b>162,465.25</b>	<b>55,953.00</b>	<b>184,500.00</b>	<b>54,000.00</b>	<b>168,065.75</b>	<b>53,475.00</b>

## Compte de fonctionnement par classification administrative

Compte	Libellé	Comptes 2009		Budget 2009		Comptes 2008	
		Charges	Produits	Charges	Produits	Charges	Produits
<b>580.36</b>	<b>SUBVENTIONS ACCORDEES</b>	<b>162,465.25</b>		<b>184,500.00</b>		<b>168,065.75</b>	
580.366.00	Aide sociale	109,850.00		130,500.00		115,853.65	
580.366.10	Aide sociale, personnes sous tutelle	52,615.25		54,000.00		52,212.10	
<b>580.43</b>	<b>CONTRIBUTIONS</b>		<b>55,953.00</b>		<b>54,000.00</b>		<b>53,475.00</b>
580.436.00	Contr. des particuliers à l'assistance		55,953.00		54,000.00		53,475.00
<b>582</b>	<b>FONDS CANTONAL POUR L'EMPLOI</b>	<b>43,421.15</b>		<b>43,400.00</b>		<b>43,395.50</b>	
<b>582.36</b>	<b>SUBVENTIONS ACCORDEES</b>	<b>43,421.15</b>		<b>43,400.00</b>		<b>43,395.50</b>	
582.361.00	Fonds cantonal pour l'emploi	43,421.15		43,400.00		43,395.50	
<b>589</b>	<b>AUTRES TACHES D'ASSISTANCE</b>	<b>11,712.50</b>		<b>11,500.00</b>		<b>11,135.00</b>	
<b>589.30</b>	<b>CHARGES DE PERSONNEL</b>	<b>9,012.50</b>		<b>7,500.00</b>		<b>8,835.00</b>	
589.300.00	Commission sociale	9,012.50		7,500.00		8,835.00	
<b>589.36</b>	<b>SUBVENTIONS ACCORDEES</b>	<b>2,700.00</b>		<b>4,000.00</b>		<b>2,300.00</b>	
589.365.00	Oeuvres d'utilité publique	2,700.00		4,000.00		2,300.00	



## Compte de fonctionnement par classification administrative

Compte	Libellé	Comptes 2009		Budget 2009		Comptes 2008	
		Charges	Produits	Charges	Produits	Charges	Produits
<b>6</b>	<b>TRAFIC</b>	<b>2,928,898.45</b>	<b>44,720.60</b>	<b>1,928,000.00</b>	<b>32,200.00</b>	<b>1,818,856.65</b>	<b>50,457.00</b>
			2,884,177.85		1,895,800.00		1,768,399.65
<b>61</b>	<b>ROUTES CANTONALES</b>	<b>860,777.50</b>		<b>238,500.00</b>		<b>254,765.90</b>	
<b>610</b>	<b>ROUTES CANTONALES</b>	<b>860,777.50</b>		<b>238,500.00</b>		<b>254,765.90</b>	
<b>610.35</b>	<b>DEDOMMAGEMENTS VERSES A DES COLLECTIVITES PUBLIQUES</b>	<b>860,777.50</b>		<b>238,500.00</b>		<b>254,765.90</b>	
610.351.00	Part. entretien des routes classées	860,777.50		238,500.00		254,765.90	
<b>62</b>	<b>ROUTES COMMUNALES</b>	<b>1,973,048.30</b>	<b>39,720.60</b>	<b>1,603,300.00</b>	<b>27,200.00</b>	<b>1,476,632.15</b>	<b>45,457.00</b>
<b>620</b>	<b>RESEAU DES ROUTES COMMUNALES</b>	<b>1,970,995.30</b>	<b>28,810.05</b>	<b>1,601,300.00</b>	<b>16,200.00</b>	<b>1,472,480.55</b>	<b>41,134.30</b>
<b>620.30</b>	<b>CHARGES DE PERSONNEL</b>	<b>420.00</b>		<b>8,700.00</b>		<b>8,065.00</b>	
620.300.00	Commission du trafic	420.00		8,700.00		8,065.00	
<b>620.31</b>	<b>BIENS, SERVICES ET MARCHANDISES</b>	<b>846,861.65</b>		<b>590,000.00</b>		<b>724,681.80</b>	
620.312.00	Eclairage public, entretien + courant lumière	121,237.25		110,000.00		93,973.30	
620.314.00	Entretien du réseau routier	240,629.90		230,000.00		207,344.75	
620.314.10	Déblaiement des neiges	484,994.50		249,000.00		423,363.75	
620.319.00	Dommages aux propriétés privées			1,000.00			
<b>620.33</b>	<b>AMORTISSEMENTS</b>	<b>551,644.35</b>		<b>584,000.00</b>		<b>278,455.25</b>	
620.331.00	Amortissement du réseau routier	551,644.35		584,000.00		278,455.25	
<b>620.39</b>	<b>IMPUTATIONS INTERNES</b>	<b>572,069.30</b>		<b>418,600.00</b>		<b>461,278.50</b>	
620.390.00	Entretien du réseau routier	572,069.30		418,600.00		461,278.50	
<b>620.43</b>	<b>CONTRIBUTIONS</b>		<b>27,541.05</b>		<b>15,000.00</b>		<b>39,865.30</b>
620.434.00	Part. de tiers aux frais de déneigement		27,541.05		15,000.00		22,965.30
620.439.00	Autres dédommagements						16,900.00
<b>620.46</b>	<b>SUBVENTIONS</b>		<b>1,269.00</b>		<b>1,200.00</b>		<b>1,269.00</b>
620.460.00	Crédit LIM - route de Bonnefille supérieure		1,269.00		1,200.00		1,269.00
<b>621</b>	<b>PARKINGS ET PLACES DE STATIONNEMENT</b>	<b>2,053.00</b>	<b>10,910.55</b>	<b>2,000.00</b>	<b>11,000.00</b>	<b>4,151.60</b>	<b>4,322.70</b>
<b>621.31</b>	<b>BIENS, SERVICES ET MARCHANDISES</b>	<b>2,053.00</b>		<b>2,000.00</b>		<b>4,151.60</b>	
621.315.00	Entretien des parcomètres	2,053.00		2,000.00		4,151.60	

## Compte de fonctionnement par classification administrative

Compte	Libellé	Comptes 2009		Budget 2009		Comptes 2008	
		Charges	Produits	Charges	Produits	Charges	Produits
<b>621.43</b>	<b>CONTRIBUTIONS</b>		<b>10,910.55</b>		<b>11,000.00</b>		<b>4,322.70</b>
621.434.00	Taxes de parage		10,910.55		11,000.00		4,322.70
<b>65</b>	<b>TRAFIC REGIONAL</b>	<b>95,072.65</b>	<b>5,000.00</b>	<b>86,200.00</b>	<b>5,000.00</b>	<b>87,458.60</b>	<b>5,000.00</b>
<b>650</b>	<b>ENTREPRISES DE TRAFIC REGIONAL</b>	<b>95,072.65</b>	<b>5,000.00</b>	<b>86,200.00</b>	<b>5,000.00</b>	<b>87,458.60</b>	<b>5,000.00</b>
<b>650.35</b>	<b>DEDOMMAGEMENTS VERSES A DES COLLECTIVITES PUBLIQUES</b>	<b>95,072.65</b>		<b>86,200.00</b>		<b>87,458.60</b>	
650.352.00	Lignes postales	22,970.00		22,000.00		22,890.00	
650.352.10	Part. aux frais des transports publics	72,102.65		64,200.00		64,568.60	
<b>650.46</b>	<b>SUBVENTIONS</b>		<b>5,000.00</b>		<b>5,000.00</b>		<b>5,000.00</b>
650.461.00	Subvention canton		5,000.00		5,000.00		5,000.00

## Compte de fonctionnement par classification administrative

Compte	Libellé	Comptes 2009		Budget 2009		Comptes 2008	
		Charges	Produits	Charges	Produits	Charges	Produits
<b>7</b>	<b>PROTECTION ET AMENAGEMENT DE L'ENVIRONNEMENT</b>	<b>2,665,732.75</b>	<b>2,197,202.65</b>	<b>2,714,500.00</b>	<b>2,127,900.00</b>	<b>2,733,479.55</b>	<b>2,092,110.90</b>
			468,530.10		586,600.00		641,368.65
<b>70</b>	<b>APPROVISIONNEMENT ET ALIMENTATION EN EAU POTABLE</b>	<b>695,003.81</b>	<b>695,003.81</b>	<b>675,000.00</b>	<b>675,000.00</b>	<b>693,204.87</b>	<b>693,204.87</b>
<b>700</b>	<b>APPROVISIONNEMENT ET ALIMENTATION EN EAU POTABLE</b>	<b>695,003.81</b>	<b>695,003.81</b>	<b>675,000.00</b>	<b>675,000.00</b>	<b>693,204.87</b>	<b>693,204.87</b>
<b>700.30</b>	<b>CHARGES DE PERSONNEL</b>	<b>8,667.50</b>		<b>12,100.00</b>		<b>7,952.50</b>	
700.300.00	Commission des eaux	2,817.50		4,100.00		2,752.50	
700.301.10	Service de piquet	5,850.00		8,000.00		5,200.00	
<b>700.31</b>	<b>BIENS, SERVICES ET MARCHANDISES</b>	<b>170,371.61</b>		<b>255,000.00</b>		<b>262,310.46</b>	
700.312.00	Electricité	13,225.65		12,000.00		10,169.80	
700.312.10	Frais d'acquisition eau potable	49,969.75		130,000.00		106,211.10	
700.314.00	Entretien et installation réseau	43,579.20		50,000.00		69,400.50	
700.314.10	Station de traitement des eaux	26,588.45		25,000.00		28,866.20	
700.315.00	Entretien et achats des compteurs d'eau	8,295.55		10,000.00		11,263.05	
700.318.00	Plan des conduites	5,787.35		5,000.00		11,970.60	
700.318.10	Frais analyses laboratoire	6,209.00		6,500.00		7,241.10	
700.318.20	Assurances	9,686.85		9,500.00		9,853.80	
700.318.30	Frais d'encaissement taxes par ESR SA	7,029.81		7,000.00		7,334.31	
<b>700.33</b>	<b>AMORTISSEMENTS</b>	<b>290,073.90</b>		<b>238,100.00</b>		<b>223,864.56</b>	
700.331.00	Réseau d'eau potable	290,073.90		238,100.00		223,864.56	
<b>700.39</b>	<b>IMPUTATIONS INTERNES</b>	<b>225,890.80</b>		<b>169,800.00</b>		<b>199,077.35</b>	
700.390.00	Personnel administratif et d'exploitation	177,638.80		129,800.00		126,977.35	
700.391.00	Intérêts sur emprunts	48,252.00		40,000.00		72,100.00	
<b>700.43</b>	<b>CONTRIBUTIONS</b>		<b>695,003.81</b>		<b>675,000.00</b>		<b>693,204.87</b>
700.434.00	Taxes annuelles d'eau potable		666,702.76		670,000.00		688,347.87
700.435.00	Travaux effectués pour des tiers		20,951.05		5,000.00		4,857.00
700.436.00	Remboursement de tiers		7,350.00				
<b>71</b>	<b>ASSAINISSEMENT DES EAUX USEES</b>	<b>611,037.54</b>	<b>611,037.54</b>	<b>586,000.00</b>	<b>586,000.00</b>	<b>584,672.93</b>	<b>584,672.93</b>
<b>710</b>	<b>ASSAINISSEMENT DES EAUX USEES</b>	<b>386,470.19</b>	<b>611,037.54</b>	<b>338,500.00</b>	<b>586,000.00</b>	<b>392,154.78</b>	<b>584,672.93</b>

## Compte de fonctionnement par classification administrative

Compte	Libellé	Comptes Charges	2009 Produits	Budget Charges	2009 Produits	Comptes Charges	2008 Produits
<b>710.30</b>	<b>CHARGES DE PERSONNEL</b>	<b>2,817.50</b>		<b>4,100.00</b>		<b>2,752.50</b>	
710.300.00	Commission des égouts	2,817.50		4,100.00		2,752.50	
<b>710.31</b>	<b>BIENS, SERVICES ET MARCHANDISES</b>	<b>37,931.35</b>		<b>76,000.00</b>		<b>44,695.30</b>	
710.314.00	Entretien station de pompage	12,139.85		10,000.00		6,999.65	
710.314.10	Entretien et installation réseau	7,688.10		15,000.00		7,543.05	
710.314.11	Entretien selon PGEE	5,185.25		40,000.00		23,718.75	
710.318.00	Frais d'encaissement taxes par ESR SA	6,467.50		6,000.00		6,433.85	
710.319.00	Plans des conduites	6,450.65		5,000.00			
<b>710.33</b>	<b>AMORTISSEMENTS</b>	<b>33,389.00</b>				<b>51,192.50</b>	
710.331.00	STEP & collecteurs des égouts	33,389.00				51,192.50	
<b>710.38</b>	<b>ATTRIBUTIONS AUX FINANCEMENTS SPECIAUX</b>	<b>169,302.29</b>		<b>133,200.00</b>		<b>175,450.38</b>	
710.380.00	Attribution financement spécial	169,302.29		133,200.00		175,450.38	
<b>710.39</b>	<b>IMPUTATIONS INTERNES</b>	<b>143,030.05</b>		<b>125,200.00</b>		<b>118,064.10</b>	
710.390.00	Personnel administratif et d'exploitation	143,030.05		125,200.00		118,064.10	
<b>710.43</b>	<b>CONTRIBUTIONS</b>		<b>611,037.54</b>		<b>585,000.00</b>		<b>584,672.93</b>
710.434.00	Taxes annuelles d'égouts		611,037.54		585,000.00		584,672.93
<b>710.45</b>	<b>RESTITUTIONS DE COLLECTIVITES PUBLIQUES</b>				<b>1,000.00</b>		
710.452.00	Subvention pour la déphosphatation				1,000.00		
<b>711</b>	<b>STATION DEPURATION DES EAUX USEES</b>	<b>223,119.25</b>		<b>240,000.00</b>		<b>191,398.40</b>	
<b>711.31</b>	<b>BIENS, SERVICES ET MARCHANDISES</b>	<b>223,119.25</b>		<b>240,000.00</b>		<b>191,398.40</b>	
711.314.00	Frais d'exploitation de la STEP	223,119.25		240,000.00		191,398.40	
<b>712</b>	<b>EVACUATION DES EAUX DE SURFACE</b>	<b>1,448.10</b>		<b>7,500.00</b>		<b>1,119.75</b>	
<b>712.31</b>	<b>BIENS, SERVICES ET MARCHANDISES</b>	<b>1,448.10</b>		<b>7,500.00</b>		<b>1,119.75</b>	
712.314.00	Entretien des déversoirs d'orages	1,448.10		7,500.00		1,119.75	
<b>72</b>	<b>TRAITEMENT DES DECHETS</b>	<b>769,166.85</b>	<b>769,166.85</b>	<b>766,900.00</b>	<b>766,900.00</b>	<b>694,071.75</b>	<b>694,071.75</b>
<b>720</b>	<b>TRAITEMENT DES DECHETS</b>	<b>577,606.05</b>	<b>769,166.85</b>	<b>536,900.00</b>	<b>766,900.00</b>	<b>476,111.95</b>	<b>694,071.75</b>
<b>720.30</b>	<b>CHARGES DE PERSONNEL</b>	<b>28,360.95</b>		<b>31,300.00</b>		<b>26,765.50</b>	
720.301.00	Personnel traitement des déchets	22,345.80		25,400.00		21,156.60	
720.303.00	Charges sociales AVS-AI-APG-AC	1,606.50		1,600.00		1,181.00	

## Compte de fonctionnement par classification administrative

Compte	Libellé	Comptes 2009		Budget 2009		Comptes 2008	
		Charges	Produits	Charges	Produits	Charges	Produits
720.303.01	Charges sociales Civaf	847.00		800.00		1,105.80	
720.304.00	Charges sociales caisse de retraite	2,347.20		2,400.00		2,393.60	
720.305.00	Charges sociales accidents	487.45		400.00		356.50	
720.305.01	Charges sociales caisse maladie	727.00		700.00		572.00	
<b>720.31</b>	<b>BIENS, SERVICES ET MARCHANDISES</b>	<b>334,649.45</b>		<b>332,000.00</b>		<b>221,388.90</b>	
720.310.00	Information	880.60		2,000.00		744.80	
720.311.00	Entretien des abris containers + containers	8,693.05		11,000.00		11,523.65	
720.314.00	Entretien du centre de tri de Luc	37,965.60		38,000.00		33,917.90	
720.318.00	Evacuation des déchets : encombrants	165,205.65		170,000.00		175,202.55	
720.318.01	Evacuation des déchets : ordures + verres	121,904.55		110,000.00			
720.319.00	Dommages aux propriétés privées			1,000.00			
<b>720.33</b>	<b>AMORTISSEMENTS</b>	<b>110,876.95</b>		<b>84,500.00</b>			
720.331.00	Installations et matériel	110,876.95		84,500.00			
<b>720.35</b>	<b>DEDOMMAGEMENTS VERSES A DES COLLECTIVITES PUBLIQUES</b>					<b>120,240.75</b>	
720.352.00	Service enlèvement des ordures					120,240.75	
<b>720.38</b>	<b>ATTRIBUTIONS AUX FINANCEMENTS SPECIAUX</b>						
720.380.00	Attribution financement spécial						
<b>720.39</b>	<b>IMPUTATIONS INTERNES</b>	<b>103,718.70</b>		<b>89,100.00</b>		<b>107,716.80</b>	
720.390.00	Personnel administratif et d'exploitation	67,961.70		53,300.00		72,316.80	
720.390.10	Personnel conciergerie	32,078.00		33,000.00		29,800.00	
720.391.00	Intérêts sur emprunts	3,679.00		2,800.00		5,600.00	
<b>720.43</b>	<b>CONTRIBUTIONS</b>		<b>769,166.85</b>		<b>766,900.00</b>		<b>637,955.99</b>
720.434.00	Taxes d'enlèvement des ordures		762,832.10		760,900.00		634,607.89
720.434.10	Taxes centre de tri de Luc		6,334.75		6,000.00		3,348.10
<b>720.49</b>	<b>IMPUTATIONS INTERNES</b>						<b>56,115.76</b>
720.490.00	Apport impôts						56,115.76
<b>721</b>	<b>USINE D'INCINERATION DES ORDURES MENAGERES</b>	<b>191,560.80</b>		<b>230,000.00</b>		<b>217,959.80</b>	
<b>721.35</b>	<b>DEDOMMAGEMENTS VERSES A DES COLLECTIVITES PUBLIQUES</b>	<b>191,560.80</b>		<b>230,000.00</b>		<b>217,959.80</b>	
721.352.00	Incineration des déchets	191,560.80		230,000.00		217,959.80	
<b>74</b>	<b>CIMETIERES, CREMATOIRES ET COLUMBARIUM</b>	<b>269,333.00</b>	<b>18,650.00</b>	<b>381,500.00</b>	<b>14,000.00</b>	<b>433,522.65</b>	<b>12,700.00</b>

## Compte de fonctionnement par classification administrative

Compte	Libellé	Comptes 2009		Budget 2009		Comptes 2008	
		Charges	Produits	Charges	Produits	Charges	Produits
<b>740</b>	<b>CIMETIERES, CREMATOIRES ET COLUMBARIUM</b>	<b>269,333.00</b>	<b>18,650.00</b>	<b>381,500.00</b>	<b>14,000.00</b>	<b>433,522.65</b>	<b>12,700.00</b>
<b>740.31</b>	<b>BIENS, SERVICES ET MARCHANDISES</b>	<b>4,902.55</b>		<b>4,000.00</b>		<b>5,283.90</b>	
740.314.00	Entretien du cimetière	4,902.55		4,000.00		5,283.90	
<b>740.33</b>	<b>AMORTISSEMENTS</b>	<b>260,344.00</b>		<b>372,400.00</b>		<b>425,867.25</b>	
740.331.00	Cimetière	260,344.00		372,400.00		425,867.25	
<b>740.39</b>	<b>IMPUTATIONS INTERNES</b>	<b>4,086.45</b>		<b>5,100.00</b>		<b>2,371.50</b>	
740.390.00	Entretien du cimetière	4,086.45		5,100.00		2,371.50	
<b>740.43</b>	<b>CONTRIBUTIONS</b>		<b>18,650.00</b>		<b>14,000.00</b>		<b>12,700.00</b>
740.434.00	Service des inhumations		18,650.00		14,000.00		12,700.00
<b>75</b>	<b>CORRECTION DES EAUX</b>	<b>21,017.15</b>	<b>7,909.90</b>	<b>53,600.00</b>	<b>2,000.00</b>	<b>73,329.30</b>	<b>21,148.15</b>
<b>750</b>	<b>CORRECTION DES EAUX</b>	<b>21,017.15</b>	<b>7,909.90</b>	<b>53,600.00</b>	<b>2,000.00</b>	<b>73,329.30</b>	<b>21,148.15</b>
<b>750.31</b>	<b>BIENS, SERVICES ET MARCHANDISES</b>	<b>10,047.15</b>		<b>10,000.00</b>		<b>24,730.30</b>	
750.314.00	Entretien des cours d'eau	10,047.15		10,000.00		24,730.30	
<b>750.33</b>	<b>AMORTISSEMENTS</b>	<b>72.80</b>		<b>26,000.00</b>		<b>26,000.00</b>	
750.331.00	Torrents	72.80		26,000.00		26,000.00	
<b>750.39</b>	<b>IMPUTATIONS INTERNES</b>	<b>10,897.20</b>		<b>17,600.00</b>		<b>22,599.00</b>	
750.390.00	Entretien des cours d'eau	10,897.20		17,600.00		22,599.00	
<b>750.46</b>	<b>SUBVENTIONS</b>		<b>7,909.90</b>		<b>2,000.00</b>		<b>21,148.15</b>
750.461.00	Entretien des cours d'eau		7,909.90		2,000.00		21,148.15
<b>76</b>	<b>PROTECTION CONTRE LES AVALANCHES ET LES EBOULEMENTS</b>	<b>82,000.85</b>		<b>24,600.00</b>		<b>25,752.05</b>	
<b>760</b>	<b>PROTECTION CONTRE LES AVALANCHES ET LES EBOULEMENTS</b>	<b>82,000.85</b>		<b>24,600.00</b>		<b>25,752.05</b>	
<b>760.31</b>	<b>BIENS, SERVICES ET MARCHANDISES</b>			<b>5,000.00</b>			
760.314.00	Entretien des ouvrages paravalanches			5,000.00			
<b>760.33</b>	<b>AMORTISSEMENTS COMPTABLES</b>	<b>82,000.85</b>		<b>19,600.00</b>		<b>25,752.05</b>	
760.331.00	Ouvrages paravalanches	82,000.85		19,600.00		25,752.05	
<b>77</b>	<b>PROTECTION DE LA NATURE</b>	<b>41,677.65</b>	<b>5,200.00</b>	<b>44,100.00</b>	<b>5,000.00</b>	<b>36,568.35</b>	<b>4,569.20</b>
<b>770</b>	<b>PROTECTION DE LA NATURE</b>	<b>41,677.65</b>	<b>5,200.00</b>	<b>44,100.00</b>	<b>5,000.00</b>	<b>36,568.35</b>	<b>4,569.20</b>

## Compte de fonctionnement par classification administrative

Compte	Libellé	Comptes Charges	2009 Produits	Budget Charges	2009 Produits	Comptes Charges	2008 Produits
<b>770.31</b>	<b>BIENS, SERVICES ET MARCHANDISES</b>	<b>27,766.70</b>		<b>34,400.00</b>		<b>29,410.35</b>	
770.314.00	Entretien du paysage, fauchage des prés	2,905.10		8,000.00		3,712.20	
770.319.00	Fonds cantonal des cours d'eau	21,148.60		21,700.00		21,520.95	
770.319.01	Franc du paysage (comp. redevances hydr)	3,713.00		4,700.00		4,177.20	
<b>770.39</b>	<b>IMPUTATIONS INTERNES</b>	<b>13,910.95</b>		<b>9,700.00</b>		<b>7,158.00</b>	
770.390.00	Entretien du paysage, fauchage des prés	13,910.95		9,700.00		7,158.00	
<b>770.43</b>	<b>CONTRIBUTIONS</b>		<b>5,200.00</b>		<b>5,000.00</b>		<b>4,569.20</b>
770.434.00	Facturation fauchage des prés		5,200.00		5,000.00		4,569.20
<b>789.33</b>	<b>AMORTISSEMENTS COMPTABLES</b>	<b>15.15</b>					
789.331.00	Assainissements	15.15					
<b>79</b>	<b>AMENAGEMENT</b>	<b>176,480.75</b>	<b>90,234.55</b>	<b>182,800.00</b>	<b>79,000.00</b>	<b>192,357.65</b>	<b>81,744.00</b>
<b>790</b>	<b>AMENAGEMENT DU TERRITOIRE</b>	<b>176,480.75</b>	<b>90,234.55</b>	<b>182,800.00</b>	<b>79,000.00</b>	<b>192,357.65</b>	<b>81,744.00</b>
<b>790.30</b>	<b>CHARGES DE PERSONNEL</b>	<b>25,847.50</b>		<b>28,300.00</b>		<b>31,882.50</b>	
790.300.00	Commission de l'édilité	12,670.00		11,600.00		10,020.00	
790.300.03	Commission des quotas					8,085.00	
790.300.05	Commission de l'aménagement du territoire	8,540.00		11,100.00		8,407.50	
790.300.10	Commission de l'environnement	4,637.50		5,600.00		5,370.00	
<b>790.31</b>	<b>BIENS, SERVICES ET MARCHANDISES</b>	<b>56,855.25</b>		<b>48,000.00</b>		<b>86,235.90</b>	
790.318.00	Plan d'aménagement du territoire	11,284.45		10,000.00		51,937.00	
790.318.01	Permis de construire	5,806.80		6,000.00		4,761.40	
790.318.02	Commission cantonale des constructions	37,639.00		30,000.00		25,860.00	
790.318.10	Commission consultative urbanisme	2,125.00		2,000.00		3,677.50	
<b>790.33</b>	<b>AMORTISSEMENTS</b>	<b>38,900.00</b>		<b>79,700.00</b>		<b>48,626.25</b>	
790.331.00	Remembrements urbains	38,900.00		79,700.00		48,626.25	
<b>790.39</b>	<b>IMPUTATIONS INTERNES</b>	<b>54,878.00</b>		<b>26,800.00</b>		<b>25,613.00</b>	
790.390.00	Edilité	54,878.00		26,800.00		25,613.00	
<b>790.43</b>	<b>CONTRIBUTIONS</b>		<b>90,234.55</b>		<b>79,000.00</b>		<b>81,744.00</b>
790.431.00	Taxes pour les autorisations de construire		83,724.50		70,000.00		71,020.40
790.431.10	Permis d'habiter		3,510.05		4,000.00		8,223.60
790.437.00	Amendes constructions		3,000.00		5,000.00		2,500.00

## Compte de fonctionnement par classification administrative

Compte	Libellé	Comptes 2009		Budget 2009		Comptes 2008	
		Charges	Produits	Charges	Produits	Charges	Produits
<b>8</b>	<b>ECONOMIE PUBLIQUE</b>	<b>1,297,695.80</b>	<b>1,788,594.35</b>	<b>1,311,600.00</b>	<b>1,744,000.00</b>	<b>1,254,356.65</b>	<b>1,662,836.50</b>
		490,898.55		432,400.00		408,479.85	
<b>80</b>	<b>AGRICULTURE</b>	<b>212,233.05</b>	<b>71,713.95</b>	<b>259,500.00</b>	<b>69,600.00</b>	<b>190,393.55</b>	<b>74,480.10</b>
<b>800</b>	<b>AGRICULTURE</b>	<b>189,340.80</b>	<b>69,893.95</b>	<b>223,000.00</b>	<b>67,600.00</b>	<b>161,633.40</b>	<b>72,580.10</b>
<b>800.30</b>	<b>CHARGES DE PERSONNEL</b>	<b>8,040.00</b>		<b>11,000.00</b>		<b>8,761.00</b>	
800.300.00	Commission agricole et viticole	7,007.50		9,300.00		6,285.00	
800.300.10	Police sanitaire du bétail			200.00			
800.300.11	Inspecteurs du bétail et aides	1,032.50		1,500.00		2,476.00	
<b>800.31</b>	<b>BIENS, SERVICES ET MARCHANDISES</b>	<b>63,878.85</b>		<b>86,500.00</b>		<b>79,426.60</b>	
800.313.00	Exploitation du domaine communal	11,333.00		15,000.00		9,780.10	
800.313.10	Lutte c/le ver de la grappe	51,450.40		50,000.00		54,183.50	
800.314.10	Entretien chemins viticoles	-274.30		20,000.00		14,350.15	
800.314.20	Entretien place phytosanitaire	1,369.75		1,500.00		1,112.85	
<b>800.33</b>	<b>AMORTISSEMENTS</b>	<b>41,000.00</b>		<b>41,000.00</b>		<b>89.50</b>	
800.331.00	Agriculture	41,000.00		41,000.00		89.50	
<b>800.36</b>	<b>SUBVENTIONS ACCORDEES</b>	<b>73,678.95</b>		<b>78,300.00</b>		<b>72,076.30</b>	
800.365.00	Consortages, exploitations agricoles	43,999.95		48,300.00		42,428.80	
800.365.10	Subventions pour le bétail	29,679.00		30,000.00		29,647.50	
<b>800.37</b>	<b>SUBVENTIONS REDISTRIBUEES</b>			<b>5,000.00</b>			
800.375.00	Subv. pour dommages non assurables			5,000.00			
<b>800.39</b>	<b>IMPUTATIONS INTERNES</b>	<b>2,743.00</b>		<b>1,200.00</b>		<b>1,280.00</b>	
800.390.00	Consortages, exploitations agricoles	2,743.00		1,200.00		1,280.00	
<b>800.42</b>	<b>REVENUS DES BIENS</b>		<b>14,317.50</b>		<b>10,000.00</b>		<b>14,271.55</b>
800.423.00	Revenu des vignes		14,317.50		10,000.00		14,271.55
<b>800.43</b>	<b>CONTRIBUTIONS</b>		<b>46,025.40</b>		<b>42,500.00</b>		<b>47,783.50</b>
800.435.00	Lutte c/le ver de la grappe		46,025.40		42,500.00		47,783.50
<b>800.46</b>	<b>SUBVENTIONS</b>		<b>9,551.05</b>		<b>10,100.00</b>		<b>10,525.05</b>
800.461.00	Registre des vignes		4,126.05		2,600.00		4,125.05



## Compte de fonctionnement par classification administrative

Compte	Libellé	Comptes 2009		Budget 2009		Comptes 2008	
		Charges	Produits	Charges	Produits	Charges	Produits
800.461.10	Lutte c/le ver de la grappe		5,425.00		7,500.00		6,400.00
<b>800.47</b>	<b>SUBVENTIONS REDISTRIBUEES</b>				<b>5,000.00</b>		
800.471.00	Subv. pour dommages non assurables				5,000.00		
<b>801</b>	<b>IRRIGATION</b>	<b>22,892.25</b>	<b>1,820.00</b>	<b>36,500.00</b>	<b>2,000.00</b>	<b>28,760.15</b>	<b>1,900.00</b>
<b>801.31</b>	<b>BIENS, SERVICES ET MARCHANDISES</b>	<b>10,632.90</b>		<b>22,000.00</b>		<b>15,135.65</b>	
801.314.00	Entretien des bisses	8,812.90		17,000.00		11,309.55	
801.314.01	Entretien des étangs	1,820.00		5,000.00		3,826.10	
<b>801.39</b>	<b>IMPUTATIONS INTERNES</b>	<b>12,259.35</b>		<b>14,500.00</b>		<b>13,624.50</b>	
801.390.00	Entretien des bisses	12,259.35		14,500.00		13,624.50	
<b>801.46</b>	<b>SUBVENTIONS</b>		<b>1,820.00</b>		<b>2,000.00</b>		<b>1,900.00</b>
801.461.00	Entretien et location des étangs		1,820.00		2,000.00		1,900.00
<b>81</b>	<b>SYLVICULTURE</b>	<b>23,672.00</b>		<b>24,200.00</b>		<b>23,672.00</b>	
<b>810</b>	<b>SYLVICULTURE EN GENERAL</b>	<b>23,672.00</b>		<b>24,200.00</b>		<b>23,672.00</b>	
<b>810.31</b>	<b>BIENS, SERVICES ET MARCHANDISES</b>	<b>23,672.00</b>		<b>24,200.00</b>		<b>23,672.00</b>	
810.314.00	Surveillance, entretien des forêts	23,672.00		24,200.00		23,672.00	
<b>83</b>	<b>TOURISME</b>	<b>618,029.40</b>	<b>332,677.85</b>	<b>550,100.00</b>	<b>308,500.00</b>	<b>623,299.70</b>	<b>341,986.45</b>
<b>830</b>	<b>SOCIETE DE DEVELOPPEMENT</b>	<b>618,029.40</b>	<b>332,677.85</b>	<b>549,600.00</b>	<b>308,500.00</b>	<b>622,664.70</b>	<b>341,986.45</b>
<b>830.30</b>	<b>CHARGES DE PERSONNEL</b>	<b>7,226.80</b>		<b>7,300.00</b>		<b>4,500.00</b>	
830.300.00	Commission tourisme/promotion économique	7,226.80		7,300.00		4,500.00	
<b>830.31</b>	<b>BIENS, SERVICES ET MARCHANDISES</b>	<b>77,806.80</b>		<b>82,000.00</b>		<b>83,850.05</b>	
830.314.00	Entretien d'immeubles	22,806.80		27,000.00		28,850.05	
830.318.00	Bus navettes	55,000.00		55,000.00		55,000.00	
<b>830.33</b>	<b>AMORTISSEMENTS</b>	<b>51,200.00</b>		<b>42,300.00</b>		<b>26,000.00</b>	
830.331.00	Installations touristiques	51,200.00		42,300.00		26,000.00	
<b>830.36</b>	<b>SUBVENTIONS ACCORDEES</b>	<b>175,900.00</b>		<b>141,000.00</b>		<b>187,840.20</b>	
830.365.00	Politique communale du tourisme / subv. touristique	115,500.00		110,000.00		114,573.00	
830.365.01	Redevances touristiques	400.00		1,000.00		400.00	
830.365.02	Politique communale du tourisme / mesures	60,000.00		30,000.00		72,867.20	

## Compte de fonctionnement par classification administrative

Compte	Libellé	Comptes 2009		Budget 2009		Comptes 2008	
		Charges	Produits	Charges	Produits	Charges	Produits
<b>830.37</b>	<b>SUBVENTIONS REDISTRIBUEES</b>	<b>305,895.80</b>		<b>277,000.00</b>		<b>318,986.45</b>	
830.375.00	Taxe de promotion touristique	305,895.80		277,000.00		318,986.45	
<b>830.39</b>	<b>IMPUTATIONS INTERNES</b>					<b>1,488.00</b>	
830.390.00	Office du tourisme					1,488.00	
<b>830.42</b>	<b>REVENUS DES BIENS</b>		<b>26,782.05</b>		<b>31,500.00</b>		<b>23,000.00</b>
830.423.00	Location Anzère Tourisme		26,782.05		24,000.00		23,000.00
830.423.10	Location garderie Anzère				7,500.00		
<b>830.47</b>	<b>SUBVENTIONS REDISTRIBUEES</b>		<b>305,895.80</b>		<b>277,000.00</b>		<b>318,986.45</b>
830.475.00	Taxe de promotion touristique		305,895.80		277,000.00		318,986.45
<b>839</b>	<b>AUTRES SOCIETES</b>			<b>500.00</b>		<b>635.00</b>	
<b>839.36</b>	<b>SUBVENTIONS ACCORDEES</b>			<b>500.00</b>		<b>635.00</b>	
839.365.01	NAT / coteau			500.00		635.00	
<b>84</b>	<b>INDUSTRIE, ARTISANAT ET COMMERCE</b>	<b>8,568.55</b>		<b>15,000.00</b>		<b>8,286.70</b>	
<b>840</b>	<b>INDUSTRIE, ARTISANAT ET COMMERCE</b>	<b>8,568.55</b>		<b>15,000.00</b>		<b>8,286.70</b>	
<b>840.31</b>	<b>BIENS, SERVICES ET MARCHANDISES</b>	<b>8,568.55</b>		<b>15,000.00</b>		<b>8,286.70</b>	
840.318.00	Promotion économique	8,568.55		15,000.00		8,286.70	
<b>86</b>	<b>ENERGIE</b>	<b>435,192.80</b>	<b>1,380,202.55</b>	<b>462,800.00</b>	<b>1,361,900.00</b>	<b>408,704.70</b>	<b>1,242,369.95</b>
<b>860</b>	<b>ELECTRICITE</b>	<b>343,165.00</b>	<b>1,379,202.55</b>	<b>344,800.00</b>	<b>1,360,400.00</b>	<b>345,300.00</b>	<b>1,239,869.95</b>
<b>860.30</b>	<b>CHARGES DE PERSONNEL</b>	<b>3,165.00</b>		<b>4,800.00</b>		<b>5,300.00</b>	
860.300.00	Commission de l'énergie	3,165.00		4,800.00		5,300.00	
<b>860.31</b>	<b>BIENS, SERVICES ET MARCHANDISES</b>	<b>340,000.00</b>		<b>340,000.00</b>		<b>340,000.00</b>	
860.312.00	Achat électricité Lienne SA	340,000.00		340,000.00		340,000.00	
<b>860.41</b>	<b>PATENTES ET CONCESSIONS</b>						
860.411.01	Energie gratuite Lienne SA						
<b>860.43</b>	<b>CONTRIBUTIONS</b>		<b>1,379,202.55</b>		<b>1,360,400.00</b>		<b>1,239,869.95</b>
860.435.00	Vente électricité à l'ESR		1,140,828.85		1,150,500.00		1,045,946.85
860.435.10	Rbt frais de transport électricité		238,373.70		209,900.00		193,923.10
<b>869</b>	<b>AUTRES ENERGIES</b>	<b>92,027.80</b>	<b>1,000.00</b>	<b>118,000.00</b>	<b>1,500.00</b>	<b>63,404.70</b>	<b>2,500.00</b>

## Compte de fonctionnement par classification administrative

Compte	Libellé	Comptes 2009		Budget 2009		Comptes 2008	
		Charges	Produits	Charges	Produits	Charges	Produits
<b>869.31</b>	<b>BIENS, SERVICES ET MARCHANDISES</b>	<b>92,027.80</b>		<b>118,000.00</b>		<b>63,404.70</b>	
869.318.00	Energie renouvelable	90,527.80		83,000.00		63,404.70	
869.318.10	Etudes énergétiques	1,500.00		35,000.00			
<b>869.46</b>	<b>SUBVENTIONS</b>		<b>1,000.00</b>		<b>1,500.00</b>		<b>2,500.00</b>
869.469.00	Subventions de tiers		1,000.00		1,500.00		2,500.00
<b>87</b>	<b>AUTRES EXPLOITATIONS ARTISANALES</b>		<b>4,000.00</b>		<b>4,000.00</b>		<b>4,000.00</b>
<b>870</b>	<b>EXPLOITATIONS ARTISANALES</b>		<b>4,000.00</b>		<b>4,000.00</b>		<b>4,000.00</b>
<b>870.41</b>	<b>PATENTES ET CONCESSIONS</b>		<b>4,000.00</b>		<b>4,000.00</b>		<b>4,000.00</b>
870.411.00	Concessions carrières		4,000.00		4,000.00		4,000.00

## Compte de fonctionnement par classification administrative

Compte	Libellé	Comptes 2009		Budget 2009		Comptes 2008	
		Charges	Produits	Charges	Produits	Charges	Produits
<b>9</b>	<b>FINANCES ET IMPOTS</b>	<b>545,492.93</b>	<b>10,947,409.98</b>	<b>520,400.00</b>	<b>10,542,900.00</b>	<b>690,293.49</b>	<b>11,232,360.15</b>
		10,401,917.05		10,022,500.00		10,542,066.66	
<b>90</b>	<b>IMPOTS</b>	<b>193,762.40</b>	<b>9,890,215.59</b>	<b>138,700.00</b>	<b>9,675,800.00</b>	<b>177,827.26</b>	<b>10,231,818.60</b>
<b>900</b>	<b>IMPOTS PERSONNES PHYSIQUES</b>	<b>126,910.15</b>	<b>9,283,289.44</b>	<b>73,700.00</b>	<b>9,070,000.00</b>	<b>133,729.06</b>	<b>9,648,511.45</b>
<b>900.31</b>	<b>BIENS, SERVICES ET MARCHANDISES</b>	<b>82,303.15</b>		<b>40,000.00</b>		<b>31,828.30</b>	
900.319.00	Pertes sur débiteurs	121,303.15		40,000.00		201,728.30	
900.319.10	Provision pour pertes sur débiteurs	-39,000.00				-169,900.00	
<b>900.33</b>	<b>AMORTISSEMENTS</b>	<b>1,541.75</b>				<b>5,717.25</b>	
900.330.00	Remises d'impôts	1,541.75				5,717.25	
<b>900.34</b>	<b>PART A DES CONTRIBUTIONS SANS AFFECTATION</b>	<b>43,065.25</b>		<b>33,700.00</b>		<b>40,067.75</b>	
900.341.00	Impôt payé sur immeubles bâtis, art. 188	33,595.25		24,600.00		30,092.75	
900.341.20	Part cantonale de l'impôt sur les chiens	9,470.00		9,100.00		9,975.00	
<b>900.39</b>	<b>IMPUTATIONS INTERNES</b>					<b>56,115.76</b>	
900.390.00	Subvention traitement des déchets					56,115.76	
<b>900.40</b>	<b>IMPOTS</b>		<b>9,283,289.44</b>		<b>9,070,000.00</b>		<b>9,648,511.45</b>
900.400.00	Impôt revenu des personnes physiques		6,747,990.89		6,620,000.00		6,596,405.01
900.400.10	Impôt fortune des personnes physiques		987,736.30		1,200,000.00		1,540,916.30
900.400.20	Impôt prélevé à la source		224,789.00		176,000.00		248,584.85
900.400.30	Impôt personnel		21,271.70		20,500.00		20,943.55
900.400.40	Impôt global		244,726.30		250,000.00		263,558.90
900.400.90	Impôts récupérés		7,688.30		5,000.00		26,420.34
900.402.00	Impôt foncier personnes physiques		512,905.30		449,000.00		444,681.80
900.402.20	Impôt sur immeubles bâtis, art. 188		41,623.60		39,700.00		39,507.45
900.403.00	Prestation en capital		157,935.15		120,000.00		80,757.60
900.403.01	Impôts sur les gains immobiliers		199,060.50		140,000.00		289,700.30
900.403.02	Impôt sur les gains de loterie		1,371.15		6,500.00		
900.403.10	Bénéfice de liquidation		10,337.05		5,000.00		361.05
900.405.00	Impôt sur les successions et donations		87,086.20		10,000.00		70,736.20
900.406.00	Impôt sur les chiens		27,245.00		26,300.00		25,938.10
900.407.00	Amendes fiscales		11,523.00		2,000.00		

## Compte de fonctionnement par classification administrative

Compte	Libellé	Comptes 2009		Budget 2009		Comptes 2008	
		Charges	Produits	Charges	Produits	Charges	Produits
<b>901</b>	<b>IMPOTS PERSONNES MORALES</b>		<b>606,926.15</b>		<b>605,800.00</b>		<b>583,307.15</b>
<b>901.40</b>	<b>IMPOTS</b>		<b>606,926.15</b>		<b>605,800.00</b>		<b>583,307.15</b>
901.401.00	Impôt bénéfice des sociétés de capitaux		236,158.30		240,000.00		237,914.05
901.401.10	Impôt capital des sociétés de capitaux		121,982.70		120,000.00		114,542.65
901.402.00	Impôt foncier personnes morales		248,785.15		245,800.00		230,850.45
<b>909</b>	<b>AUTRES IMPOTS</b>	<b>66,852.25</b>		<b>65,000.00</b>		<b>44,098.20</b>	
<b>909.31</b>	<b>BIENS, SERVICES ET MARCHANDISES</b>	<b>66,852.25</b>		<b>65,000.00</b>		<b>44,098.20</b>	
909.319.00	Impôt cantonal	66,852.25		65,000.00		44,098.20	
<b>92</b>	<b>PEREQUATION FINANCIERE</b>	<b>75,648.95</b>		<b>75,700.00</b>		<b>69,317.10</b>	
<b>920</b>	<b>PEREQUATION FINANCIERE</b>	<b>75,648.95</b>		<b>75,700.00</b>		<b>69,317.10</b>	
<b>920.34</b>	<b>PARTS A DES CONTRIBUTIONS SANS AFFECTATION</b>	<b>75,648.95</b>		<b>75,700.00</b>		<b>69,317.10</b>	
920.341.00	Fonds de péréquation financière	75,648.95		75,700.00		69,317.10	
<b>93</b>	<b>QUOTES-PARTS AUX RECETTES</b>		<b>773,087.04</b>		<b>671,100.00</b>		<b>697,825.85</b>
<b>932</b>	<b>PARTS DES COMMUNES AUX REGALES ET PATENTES</b>		<b>773,087.04</b>		<b>671,100.00</b>		<b>697,825.85</b>
<b>932.41</b>	<b>PATENTES ET CONCESSIONS</b>		<b>773,087.04</b>		<b>671,100.00</b>		<b>697,825.85</b>
932.410.00	Energie gratuite Lienne SA		100,833.94		93,500.00		104,354.40
932.411.00	Concessions et redevances hydrauliques		454,374.40		496,000.00		488,615.75
932.411.01	Redevances ESR SA		217,878.70		81,600.00		104,855.70
<b>94</b>	<b>GERANCE DE LA FORTUNE ET DES DETTES</b>	<b>276,081.58</b>	<b>284,107.35</b>	<b>306,000.00</b>	<b>196,000.00</b>	<b>443,149.13</b>	<b>302,715.70</b>
<b>940</b>	<b>INTERETS</b>	<b>276,081.58</b>	<b>253,357.35</b>	<b>306,000.00</b>	<b>165,000.00</b>	<b>443,149.13</b>	<b>271,715.70</b>
<b>940.31</b>	<b>BIENS, SERVICES ET MARCHANDISES</b>	<b>2,725.88</b>		<b>1,000.00</b>		<b>3,204.63</b>	
940.318.00	Frais bancaires	2,725.88		1,000.00		3,204.63	
<b>940.32</b>	<b>INTERETS PASSIFS</b>	<b>273,355.70</b>		<b>305,000.00</b>		<b>439,944.50</b>	
940.321.00	Dettes à court terme			2,000.00		102.30	
940.322.00	Dettes à long terme		222,176.10	260,000.00		102,157.80	
940.323.00	Emprunts obligataires					337,684.40	
940.329.00	Intérêts rémunérateurs sur acomptes payés		21,673.55	37,000.00			
940.329.01	Intérêts de remboursement sur montants facturés en trop		29,506.05	6,000.00			

## Compte de fonctionnement par classification administrative

Compte	Libellé	Comptes 2009		Budget 2009		Comptes 2008	
		Charges	Produits	Charges	Produits	Charges	Produits
<b>940.42</b>	<b>REVENUS DES BIENS</b>		<b>201,426.35</b>		<b>122,200.00</b>		<b>194,015.70</b>
940.420.00	Intérêts sur placements		21,295.25		12,000.00		121,717.30
940.421.00	Intérêts de retard et frais récupérés		163,929.10		94,000.00		56,844.10
940.422.00	Dividendes et intérêts sur parts sociales		16,202.00		16,200.00		15,454.30
<b>940.49</b>	<b>IMPUTATIONS INTERNES</b>		<b>51,931.00</b>		<b>42,800.00</b>		<b>77,700.00</b>
940.491.00	Intérêts imputés aux services eau-égouts-voirie		51,931.00		42,800.00		77,700.00
<b>942</b>	<b>IMMEUBLES DU PATRIMOINE FINANCIER</b>		<b>30,750.00</b>		<b>31,000.00</b>		<b>31,000.00</b>
<b>942.42</b>	<b>REVENUS DES BIENS</b>		<b>30,750.00</b>		<b>31,000.00</b>		<b>31,000.00</b>
942.423.00	Location place de parc Télé Anzère		30,000.00		30,000.00		30,000.00
942.423.10	Locaux à Botyre		750.00		1,000.00		1,000.00

**Compte de fonctionnement par classification administrative**

Compte	Libellé	Comptes 2009		Budget 2009		Comptes 2008	
		Charges	Produits	Charges	Produits	Charges	Produits
		20,142,703.16	20,892,650.88	17,231,400.00	17,736,700.00	17,377,750.43	17,995,312.60
	Excédent de revenu	749,947.72					
	Excédent de revenu			505,300.00			
	Excédent de revenu					617,562.17	
		20,892,650.88	20,892,650.88	17,736,700.00	17,736,700.00	17,995,312.60	17,995,312.60

**4.**

# **Détail du compte des investissements**



**0. ADMINISTRATION**

029.500.00 Biens-fonds

\* Achat parcelles Anzère, décision CC du 20.08.09

fr. 353'611.75

Achat parcelles Trébutyre

fr. 56'496.00

Achat parcelle pour camping des Flans

fr. 18'548.25

Achats et ventes parcelles diverses

fr. 5'831.00 fr. 434'487.00

\* Surface total de 3'342 m2 en zone village et en zone chalet dense.

029.506.00 Equipement du bureau communal

Terminaux pour contrôle temps de travail.

029.506.10 Véhicules

Changement véhicule TP.

**1. SECURITE PUBLIQUE**

140.506.00 Véhicule

Achat véhicule pompiers (montant net, subvention déduite).

140.661.00 Subvention cantonale

Différence de provision sur la subvention cantonale du local du feu à Anzère.

**2. ENSEIGNEMENT ET FORMATION**

210.503.00 Ecole de Botyre

Rénovation des écoulements du toit de l'ancien bâtiment scolaire.

210.506.00 Achat de matériel

Remplacement de mobilier.

211.503.01 Réfection ancien bâtiment CO

1ère étape des travaux de rénovation.

**3. CULTURE, LOISIRS ET CULTE**

350.500.00 Place du Pré des Sœurs

**5. PREVOYANCE SOCIALE**

541.503.00 Crèche Naftaline - nouveau bâtiment  
Construction de la nouvelle crèche.

### 6. TRAFIC

620.501.00 Route des Frisses

Eclairage public aux Frisses (système LED).

Une provision de fr. 37'000.00 figure au passif du bilan.

620.501.03 Rue de la Poa

Solde des travaux.

620.501.05 Place de la Chapelle d'Anzère

Solde des travaux.

620.501.12 Route de Bonnefille

Les travaux sont terminés.

620.501.14 Route du Rawyl

Participation communale aux travaux effectués par l'Etat du Valais.

620.501.15 Route du Rawyl (places de parc)

Participation communale aux travaux effectués par l'Etat du Valais.

620.501.16 Route de la Madeleine

Participation communale aux travaux effectués par l'Etat du Valais.

**7. PROTECTION ET AMENAGEMENT DE L'ENVIRONNEMENT**

## 700.500.00 Recherche de sources

Travaux réalisés dans la Combe des Andins.  
Une provision de fr. 13'000.00 figure au passif du bilan.

## 700.501.00 Réalisations ponctuelles

Réfection conduites à Botyre

Travaux effectués en collaboration avec Swisscom ou l'ESR.

## 700.501.02 Réfection conduites des villages

Route des Dailles	fr.	41'301.15		
Route de Lényre	fr.	13'052.70		
Réfection conduite Probon (acompte bureau d'ingénieurs)	fr.	<u>9'000.00</u>	fr.	63'353.85

Les travaux prévus à la route de Lényre et à Probon/Les Luys n'ont pas été réalisés.

## 700.501.31 Station de filtration de Probon

Travaux de rénovation de la station de filtration (1ère étape).

## 710.501.00 Réalisations ponctuelles

Route de Choréaye	fr.	30'988.60		
Route des Frisses	fr.	23'577.10		
Extourne provision 2008 pour le route des Frisses	fr.	<u>-25'000.00</u>	fr.	29'565.70

Travaux effectués en collaboration avec Swisscom ou l'ESR.

## 710.501.03 Rénovation du réseau

Route de Bonnefille (canalisation et chambre eaux usées)	fr.	25'000.00		
Route de Bonnefille-Pertou	fr.	<u>83'783.85</u>	fr.	108'783.85

Les travaux prévus à la route des Bochonesses n'ont pas été réalisés.

## Compte d'investissement

- 740.501.00 Cimetière  
Excédent de la provision figurant dans les comptes 2008.
- 750.501.00 Réfection des torrents  
Déviation du torrent de Planquiri à Luc.  
Ces travaux ont été réalisés dans le cadre de l'aménagement de la route de Luc  
selon décision du CC du 27.11.2008.
- 760.501.00 Travaux de protections avalanches  
Projet défense "Les Luys 4", secteur Larejin.  
Une provision de fr. 198'000.00 figure au passif du bilan.
- 789.500.00 Assainissements  
Travaux d'assainissements des gouffres de Pra Combère.
- 790.501.02 Remembrement Luc-Fortunau  
Le maître d'œuvre est un syndicat privé.  
Les travaux débuteront en 2010.
- 790.501.03 Remembrement Trébutyre  
Achats de terrains et honoraires d'ingénieurs.
- 790.501.04 Remembrement Bré de Blignou  
Achats de terrains et honoraires d'ingénieurs.
- 790.501.05 Remembrement Le Pétoly  
Installation de chantier et honoraires d'ingénieurs.
- 790.501.07 Zone camping  
Honoraires géomètre et publication.



## Compte d'investissement

790.501.08 Remembrement des Sénérettes  
Honoraires d'ingénieurs et publication.

790.501.10 Remembrement Rougenan  
Honoraires bureau technique.

790.501.11 Remembrement Gevres-Boulleux  
Honoraires d'ingénieurs et d'urbaniste.

**8. ECONOMIE PUBLIQUE**

800.501.00 Irrigation par aspersion

Honoraires ingénieur et publication.

800.661.00 Subventions cantonales

Provision subvention espace rural au bilan

fr. -28'000.00

Subvention effectivement reçue en 2009

fr. 32'700.00 fr.

4'700.00

## 9. FINANCES ET IMPÔTS

### 942.525.01 Piscine-welness-fitness

Honoraires architecte	fr.	86'900.00		
Frais de géomètre pour mis à l'enquête publique	fr.	350.00		
Frais dossier de présentation (film, business plan)	fr.	30'000.00		
Honoraires consultant	fr.	<u>4'000.00</u>	fr.	121'250.00

### 942.525.02 Maison peinte

Paiement de diverses factures.

Les travaux en cours au 30.04.2010 se montent à fr. 170'000.00. Aucune provision n'est comptabilisée.

### 942.525.05 Télé Anzère SA

Location place de la télécabine. Cette location figure en recette de tonctionnement dans le compte 942.423.00.

Changement de classification selon plan comptable harmonisé.

### 942.526.00

### 942.626.00 Bourses d'études

Attributions et remboursements de prêts.

Changement de classification selon plan comptable harmonisé.

### 942.625.00 Prêt AV0

Rembousement du prêt accordé en 2008.

Changement de classification selon plan comptable harmonisé.

## Compte d'Investissement par classification administrative

Compte	Libellé	Comptes 2009		Budget 2009		Comptes 2008	
		Charges	Produits	Charges	Produits	Charges	Produits
<b>0</b>	<b>ADMINISTRATION GENERALE</b>	<b>485,245.00</b>		<b>86,600.00</b>		<b>334,094.30</b>	
			485,245.00		86,600.00		334,094.30
<b>02</b>	<b>ADMINISTRATION GENERALE</b>	<b>485,245.00</b>		<b>86,600.00</b>		<b>334,094.30</b>	
<b>029</b>	<b>ADMINISTRATION GENERALE, DIVERS</b>	<b>485,245.00</b>		<b>86,600.00</b>		<b>334,094.30</b>	
<b>029.50</b>	<b>INVESTISSEMENTS PROPRES</b>	<b>485,245.00</b>		<b>86,600.00</b>		<b>334,094.30</b>	
029.500.00	Biens-fonds	434,487.00		40,000.00		223,546.00	
029.501.00	Chauffage à distance					99,989.50	
029.506.00	Equipement du bureau communal	6,558.00		6,600.00		10,558.80	
029.506.10	Véhicules	44,200.00		40,000.00			

## Compte d'Investissement par classification administrative

Compte	Libellé	Comptes 2009		Budget 2009		Comptes 2008	
		Charges	Produits	Charges	Produits	Charges	Produits
<b>1</b>	<b>SECURITE PUBLIQUE</b>	<b>67,199.20</b>	<b>8,874.25</b>	<b>340,000.00</b>	<b>289,000.00</b>		
			58,324.95		51,000.00		
<b>11</b>	<b>POLICE</b>						
<b>113</b>	<b>CORPS DE POLICE LOCALE</b>						
<b>14</b>	<b>POLICE DU FEU</b>	<b>67,199.20</b>	<b>8,874.25</b>	<b>340,000.00</b>	<b>289,000.00</b>		
<b>140</b>	<b>POLICE DU FEU</b>	<b>67,199.20</b>	<b>8,874.25</b>	<b>340,000.00</b>	<b>289,000.00</b>		
<b>140.50</b>	<b>INVESTISSEMENTS PROPRES</b>	<b>67,199.20</b>		<b>340,000.00</b>			
140.506.00	Véhicule	67,199.20		340,000.00			
<b>140.66</b>	<b>SUBVENTIONS ACQUISES</b>		<b>8,874.25</b>		<b>289,000.00</b>		
140.661.00	Subvention cantonale		8,874.25		289,000.00		

## Compte d'Investissement par classification administrative

Compte	Libellé	Comptes 2009		Budget 2009		Comptes 2008	
		Charges	Produits	Charges	Produits	Charges	Produits
<b>2</b>	<b>ENSEIGNEMENT ET FORMATION</b>	<b>569,083.00</b>	<b>107,756.00</b>	<b>634,900.00</b>	<b>244,500.00</b>	<b>24,403.70</b>	<b>40,306.00</b>
			461,327.00		390,400.00	15,902.30	
<b>21</b>	<b>ECOLES PUBLIQUES OBLIGATOIRES</b>	<b>569,083.00</b>	<b>107,756.00</b>	<b>634,900.00</b>	<b>244,500.00</b>	<b>24,403.70</b>	<b>40,306.00</b>
<b>210</b>	<b>ECOLE PRIMAIRE</b>	<b>95,173.00</b>	<b>31,905.00</b>	<b>94,900.00</b>	<b>28,500.00</b>	<b>24,403.70</b>	<b>40,306.00</b>
<b>210.50</b>	<b>INVESTISSEMENTS PROPRES</b>	<b>95,173.00</b>		<b>94,900.00</b>		<b>24,403.70</b>	
210.503.00	Ecole de Botyre	71,350.35		71,200.00			
210.506.00	Achat de matériel	23,822.65		23,700.00		24,403.70	
<b>210.66</b>	<b>SUBVENTIONS ACQUISES</b>		<b>31,905.00</b>		<b>28,500.00</b>		<b>40,306.00</b>
210.661.00	Ecole de Botyre		31,905.00		28,500.00		40,306.00
<b>211</b>	<b>ECOLE SECONDAIRE DU 1er DEGRE, CYCLE D'ORIENTATION</b>	<b>473,910.00</b>	<b>75,851.00</b>	<b>540,000.00</b>	<b>216,000.00</b>		
<b>211.50</b>	<b>INVESTISSEMENTS PROPRES</b>	<b>473,910.00</b>		<b>540,000.00</b>			
211.503.01	Réfection ancien bâtiment CO	473,910.00		540,000.00			
<b>211.66</b>	<b>SUBVENTIONS ACQUISES</b>		<b>75,851.00</b>		<b>216,000.00</b>		
211.661.00	Cycle d'Orientation - bâtiment		75,851.00		216,000.00		

## Compte d'Investissement par classification administrative

Compte	Libellé	Comptes 2009		Budget 2009		Comptes 2008	
		Charges	Produits	Charges	Produits	Charges	Produits
<b>3</b>	<b>CULTURE, LOISIRS ET CULTE</b>	<b>19,091.65</b>				<b>1,500,000.00</b>	
			19,091.65				1,500,000.00
<b>30</b>	<b>ENCOURAGEMENT A LA CULTURE</b>						
<b>309</b>	<b>AUTRES TACHES CULTURELLES</b>						
<b>34</b>	<b>SPORTS</b>						
<b>340</b>	<b>SPORTS</b>						
<b>35</b>	<b>AUTRES LOISIRS</b>	<b>19,091.65</b>				<b>1,500,000.00</b>	
<b>350</b>	<b>AUTRES LOISIRS</b>	<b>19,091.65</b>				<b>1,500,000.00</b>	
<b>350.50</b>	<b>INVESTISSEMENTS PROPRES</b>	<b>19,091.65</b>				<b>1,500,000.00</b>	
350.500.00	Place du Pré des Soeurs	19,091.65				1,500,000.00	

## Compte d'Investissement par classification administrative

Compte	Libellé	Comptes 2009		Budget 2009		Comptes 2008	
		Charges	Produits	Charges	Produits	Charges	Produits
<b>5</b>	<b>PREVOYANCE SOCIALE</b>	<b>1,554,964.65</b>		<b>2,560,000.00</b>			
			1,554,964.65		2,560,000.00		
<b>54</b>	<b>PROTECTION DE LA JEUNESSE</b>	<b>1,554,964.65</b>		<b>2,300,000.00</b>			
<b>541</b>	<b>GARDERIES D'ENFANTS, CRECHES</b>	<b>1,554,964.65</b>		<b>2,300,000.00</b>			
<b>541.50</b>	<b>INVESTISSEMENTS PROPRES</b>	<b>1,554,964.65</b>		<b>2,300,000.00</b>			
541.503.00	Crèche Naftaline - nouveau bâtiment	1,554,964.65		2,300,000.00			
<b>57</b>	<b>ETABLISSEMENT MEDICO-SOCIAL (EMS)</b>			<b>260,000.00</b>			
<b>570</b>	<b>ETABLISSEMENT MEDICO-SOCIAL (EMS)</b>			<b>260,000.00</b>			
570.503.00	Home Les Crêtes			260,000.00			



## Compte d'Investissement par classification administrative

Compte	Libellé	Comptes 2009		Budget 2009		Comptes 2008	
		Charges	Produits	Charges	Produits	Charges	Produits
<b>6</b>	<b>TRAFIC</b>	<b>1,086,052.70</b>		<b>1,012,000.00</b>		<b>1,094,655.25</b>	
			1,086,052.70		1,012,000.00		1,094,655.25
<b>62</b>	<b>ROUTES COMMUNALES</b>	<b>1,086,052.70</b>		<b>1,012,000.00</b>		<b>1,094,655.25</b>	
<b>620</b>	<b>RESEAU DES ROUTES COMMUNALES</b>	<b>1,086,052.70</b>		<b>1,012,000.00</b>		<b>1,094,655.25</b>	
<b>620.50</b>	<b>INVESTISSEMENTS PROPRES</b>	<b>1,086,052.70</b>		<b>1,012,000.00</b>		<b>1,094,655.25</b>	
620.500.00	Aménagement des espaces publics					511,605.25	
620.501.00	Route des Frisses	77,000.00		67,000.00			
620.501.03	Rue de la Poa	4,744.90				246,509.05	
620.501.05	Place de la Chapelle d'Anzère	5,180.00				303,452.60	
620.501.10	Route de la Croix de la Mission					33,088.35	
620.501.12	Route de Bonnefille	677,334.15		600,000.00			
620.501.14	Route du Rawil	199,592.20		200,000.00			
620.501.15	Route du Rawil (places de parc)	75,000.00		70,000.00			
620.501.16	Route de la Madeleine	47,201.45		75,000.00			

## Compte d'Investissement par classification administrative

Compte	Libellé	Comptes 2009		Budget 2009		Comptes 2008	
		Charges	Produits	Charges	Produits	Charges	Produits
<b>7</b>	<b>PROTECTION ET AMENAGEMENT DE L'ENVIRONNEMENT</b>	<b>2,380,344.85</b>	<b>1,052,826.80</b>	<b>3,179,000.00</b>	<b>2,106,100.00</b>	<b>887,835.10</b>	<b>502,352.40</b>
			1,327,518.05		1,072,900.00		385,482.70
<b>70</b>	<b>APPROVISIONNEMENT ET ALIMENTATION EN EAU POTABLE</b>	<b>974,977.75</b>	<b>105,236.55</b>	<b>500,000.00</b>	<b>120,000.00</b>	<b>372,737.90</b>	<b>47,446.85</b>
<b>700</b>	<b>APPROVISIONNEMENT ET ALIMENTATION EN EAU POTABLE</b>	<b>974,977.75</b>	<b>105,236.55</b>	<b>500,000.00</b>	<b>120,000.00</b>	<b>372,737.90</b>	<b>47,446.85</b>
<b>700.50</b>	<b>INVESTISSEMENTS PROPRES</b>	<b>974,977.75</b>		<b>405,000.00</b>		<b>372,737.90</b>	
700.500.00	Recherche de source	59,345.90		60,000.00		153,986.25	
700.501.00	Réalisations ponctuelles	2,313.45		40,000.00		26,686.45	
700.501.02	Réfection conduites des villages	63,353.85		285,000.00		116,355.05	
700.501.30	Réservoir de Probon					75,710.15	
700.501.31	Station de filtration de Probon	849,964.55		20,000.00			
<b>700.56</b>	<b>SUBVENTIONS ACCORDEES</b>			<b>95,000.00</b>			
700.563.02	Remembrement Le Pétoly			15,000.00			
700.563.05	Remembrement urbain Les Sénerettes			40,000.00			
700.563.06	Remembrement Luc-Fortunau			40,000.00			
<b>700.61</b>	<b>CONTRIBUTIONS DE TIERS</b>		<b>102,236.55</b>		<b>115,000.00</b>		<b>44,328.75</b>
700.610.00	Taxes de raccordement		102,236.55		115,000.00		44,328.75
<b>700.66</b>	<b>SUBVENTIONS ACQUISES</b>		<b>3,000.00</b>		<b>5,000.00</b>		<b>3,118.10</b>
700.661.00	Subv. cant. défense incendie		3,000.00		5,000.00		3,118.10
<b>71</b>	<b>ASSAINISSEMENT DES EAUX USEES</b>	<b>139,430.60</b>	<b>106,041.60</b>	<b>439,000.00</b>	<b>120,000.00</b>	<b>95,898.05</b>	<b>44,705.55</b>
<b>710</b>	<b>ASSAINISSEMENT DES EAUX USEES</b>	<b>139,430.60</b>	<b>106,041.60</b>	<b>439,000.00</b>	<b>120,000.00</b>	<b>95,898.05</b>	<b>44,705.55</b>
<b>710.50</b>	<b>INVESTISSEMENTS PROPRES</b>	<b>138,349.55</b>		<b>305,000.00</b>		<b>95,898.05</b>	
710.501.00	Réalisations ponctuelles	29,565.70		30,000.00		40,700.00	
710.501.02	Réfection conduite des villages					16,319.35	
710.501.03	Rénovation du réseau	108,783.85		225,000.00		38,878.70	
710.501.04	PGEE : rénovation du réseau			50,000.00			
<b>710.56</b>	<b>SUBVENTIONS ACCORDEES</b>	<b>1,081.05</b>		<b>134,000.00</b>			
710.563.02	Zone à aménager Le Pétoly			9,000.00			
710.563.05	Remembrement urbain Les Sénerettes			35,000.00			

## Compte d'Investissement par classification administrative

Compte	Libellé	Comptes 2009		Budget 2009		Comptes 2008	
		Charges	Produits	Charges	Produits	Charges	Produits
710.563.06	Remembrement Luc-Fortunau			40,000.00			
710.563.07	Zone camping	1,081.05		50,000.00			
<b>710.61</b>	<b>CONTRIBUTIONS DE TIERS</b>		<b>106,041.60</b>		<b>120,000.00</b>		<b>44,705.55</b>
710.610.00	Taxes de raccordement		106,041.60		120,000.00		44,705.55
<b>72</b>	<b>TRAITEMENT DES DECHETS</b>						
<b>720</b>	<b>TRAITEMENT DES DECHETS</b>						
<b>74</b>	<b>CIMETIERES, CREMATOIRES ET COLUMBARIUM</b>	<b>-9,656.00</b>				<b>4,867.25</b>	
<b>740</b>	<b>CIMETIERES, CREMATOIRES ET COLUMBARIUM</b>	<b>-9,656.00</b>				<b>4,867.25</b>	
<b>740.50</b>	<b>INVESTISSEMENTS PROPRES</b>	<b>-9,656.00</b>				<b>4,867.25</b>	
740.501.00	Cimetière	-9,656.00				4,867.25	
<b>75</b>	<b>CORRECTION DES EAUX</b>	<b>218,872.80</b>					
<b>750</b>	<b>CORRECTION DES EAUX</b>	<b>218,872.80</b>					
<b>750.50</b>	<b>INVESTISSEMENTS PROPRES</b>	<b>218,872.80</b>					
750.501.00	Réfection des torrents	218,872.80					
<b>76</b>	<b>PROTECTION CONTRE LES AVALANCHES ET LES EBOULEMENTS</b>	<b>599,504.05</b>	<b>476,603.20</b>	<b>600,000.00</b>	<b>516,000.00</b>	<b>456,352.05</b>	<b>392,000.00</b>
<b>760</b>	<b>PROTECTION CONTRE LES AVALANCHES ET LES EBOULEMENTS</b>	<b>599,504.05</b>	<b>476,603.20</b>	<b>600,000.00</b>	<b>516,000.00</b>	<b>456,352.05</b>	<b>392,000.00</b>
<b>760.50</b>	<b>INVESTISSEMENTS PROPRES</b>	<b>599,504.05</b>		<b>600,000.00</b>		<b>456,352.05</b>	
760.501.00	Protections avalanches	599,504.05		600,000.00		456,352.05	
<b>760.66</b>	<b>SUBVENTIONS ACQUISES</b>		<b>476,603.20</b>		<b>516,000.00</b>		<b>392,000.00</b>
760.660.00	Subv. féd. protections avalanches		158,570.95		420,000.00		319,000.00
760.661.00	Subv. cant. protections avalanches		318,032.25		96,000.00		73,000.00
<b>78</b>	<b>PROTECTION DE L'ENVIRONNEMENT</b>	<b>109,260.60</b>	<b>81,945.45</b>	<b>205,000.00</b>	<b>155,800.00</b>		
<b>789</b>	<b>LUTTE CONTRE LA POLLUTION</b>	<b>109,260.60</b>	<b>81,945.45</b>	<b>205,000.00</b>	<b>155,800.00</b>		
<b>789.50</b>	<b>INVESTISSEMENTS PROPRES</b>	<b>109,260.60</b>		<b>205,000.00</b>			
789.500.00	Assainissements	109,260.60		205,000.00			
<b>789.66</b>	<b>SUBVENTIONS ACQUISES</b>		<b>81,945.45</b>		<b>155,800.00</b>		
789.660.00	Subventions fédérales		43,704.25		82,000.00		

## Compte d'Investissement par classification administrative

Compte	Libellé	Comptes 2009		Budget 2009		Comptes 2008	
		Charges	Produits	Charges	Produits	Charges	Produits
789.661.00	Subventions cantonales		38,241.20		73,800.00		
<b>79</b>	<b>AMENAGEMENT</b>	<b>347,955.05</b>	<b>283,000.00</b>	<b>1,435,000.00</b>	<b>1,194,300.00</b>	<b>-42,020.15</b>	<b>18,200.00</b>
<b>790</b>	<b>AMENAGEMENT DU TERRITOIRE</b>	<b>347,955.05</b>	<b>283,000.00</b>	<b>1,435,000.00</b>	<b>1,194,300.00</b>	<b>-42,020.15</b>	<b>18,200.00</b>
<b>790.50</b>	<b>INVESTISSEMENTS PROPRES</b>	<b>347,955.05</b>		<b>1,435,000.00</b>		<b>-42,020.15</b>	
790.501.02	Remembrement Luc-Fortunau	874.80		50,000.00		224.65	
790.501.03	Remembrement Trébutyre	42,400.30					
790.501.04	Remembrement Bré de Blignou	200,058.55		145,000.00		10,239.05	
790.501.05	Remembrement Le Pétoly	67,005.25		550,000.00			
790.501.06	Remembrement Anzère Ouest			45,000.00			
790.501.07	Zone camping	1,489.10				-76,937.45	
790.501.08	Remembrement Senerettes	11,225.85		500,000.00		132.60	
790.501.09	Remembrement Luc Est			15,000.00			
790.501.10	Remembrement Rougenan	11,663.80		50,000.00		24,321.00	
790.501.11	Remembrement Gevrés-Boulleux	10,211.00		50,000.00			
790.501.12	Anzère, PAD zones A3 et A5			30,000.00			
790.501.13	Remembrement zone artisanale Blignou	3,026.40					
<b>790.61</b>	<b>CONTRIBUTIONS DE TIERS</b>		<b>283,000.00</b>		<b>1,194,300.00</b>		<b>18,200.00</b>
790.610.03	Remembrement Trébutyre		51,800.00				
790.610.04	Remembrement Bré de Blignou		172,600.00		108,700.00		
790.610.05	Remembrement Le Pétoly		50,200.00		412,500.00		
790.610.06	Remembrement Anzère Ouest				33,800.00		
790.610.08	Remembrement Sénerettes		8,400.00		375,000.00		
790.610.09	Remembrement Luc Est				11,300.00		
790.610.10	Remembrement Rougenan				37,500.00		18,200.00
790.610.11	Remembrement Gevrés-Boulleux				37,500.00		
790.610.50	Part réseaux eau-égouts, remembr. Sénerettes				75,000.00		
790.610.55	Part réseaux eau-égouts, remembr. Le Pétoly				23,000.00		
790.610.57	Part réseaux eau-égouts, remembr. Luc-Fortunau				80,000.00		

## Compte d'Investissement par classification administrative

Compte	Libellé	Comptes 2009		Budget 2009		Comptes 2008	
		Charges	Produits	Charges	Produits	Charges	Produits
<b>8</b>	<b>ECONOMIE PUBLIQUE</b>	<b>100,118.55</b>	<b>4,700.00</b>	<b>100,000.00</b>		<b>28,886.30</b>	
			95,418.55		100,000.00		28,886.30
<b>80</b>	<b>AGRICULTURE</b>	<b>100,118.55</b>	<b>4,700.00</b>	<b>100,000.00</b>		<b>28,886.30</b>	
<b>800</b>	<b>AGRICULTURE</b>	<b>100,118.55</b>	<b>4,700.00</b>	<b>100,000.00</b>		<b>28,886.30</b>	
<b>800.50</b>	<b>INVESTISSEMENTS PROPRES</b>	<b>100,118.55</b>		<b>100,000.00</b>		<b>28,886.30</b>	
800.501.00	Irrigation par aspersion	100,118.55		100,000.00		28,886.30	
<b>800.66</b>	<b>SUBVENTIONS ACQUISES</b>		<b>4,700.00</b>				
800.661.00	Subventions cantonales		4,700.00				
<b>83</b>	<b>TOURISME</b>						
<b>830</b>	<b>SOCIETE DE DEVELOPPEMENT</b>						
<b>86</b>	<b>ENERGIE</b>						
<b>869</b>	<b>AUTRES ENERGIES</b>						

## Compte d'Investissement par classification administrative

Compte	Libellé	Comptes 2009		Budget 2009		Comptes 2008	
		Charges	Produits	Charges	Produits	Charges	Produits
<b>9</b>	<b>FINANCES ET IMPOTS</b>	<b>435,615.00</b>	<b>10,000.00</b>	<b>500,000.00</b>		<b>52,959.10</b>	
			425,615.00		500,000.00		52,959.10
<b>94</b>	<b>GERANCE DE LA FORTUNE ET DES DETTES</b>	<b>435,615.00</b>	<b>10,000.00</b>	<b>500,000.00</b>		<b>52,959.10</b>	
<b>942</b>	<b>IMMEUBLES DU PATRIMOINE FINANCIER</b>	<b>435,615.00</b>	<b>10,000.00</b>	<b>500,000.00</b>		<b>52,959.10</b>	
<b>942.52</b>	<b>PRETS ET PARTICIPATIONS PERMANENTES</b>	<b>435,615.00</b>		<b>500,000.00</b>		<b>52,959.10</b>	
942.525.01	Piscine-Welness-Fitness	121,250.00				52,959.10	
942.525.02	Maison peinte	280,640.50		500,000.00			
942.525.05	Télé Anzère SA	30,000.00					
942.526.00	Bourses d'études	3,724.50					
<b>942.62</b>	<b>REMBOURSEMENT PRÊTS ET PARTICIPATIONS PERMANENTES</b>		<b>10,000.00</b>				
942.625.00	Prêt AV0		9,000.00				
942.626.00	Bourses d'études		1,000.00				

## Compte d'Investissement par classification administrative

Compte	Libellé	Comptes 2009		Budget 2009		Comptes 2008	
		Charges	Produits	Charges	Produits	Charges	Produits
		6,697,714.60	1,184,157.05	8,412,500.00	2,639,600.00	3,922,833.75	542,658.40
	Excédent de charge		5,513,557.55				
	Excédent de charge				5,772,900.00		
	Excédent de charge						3,380,175.35
		6,697,714.60	6,697,714.60	8,412,500.00	8,412,500.00	3,922,833.75	3,922,833.75

**5.**

**Détail du bilan**



## ACTIF

## 13.139.10 Actifs transitoires :

Subventions à recevoir	fr.	467'100.00	
Parts de tiers	fr.	1'888'500.00	
ESR et Lienne	fr.	1'211'400.00	
Eau potable, égouts, ordures	fr.	1'217'600.00	
Arbaz, part police	fr.	22'800.00	
Charges sociales	fr.	26'200.00	
UTO, solde	fr.	17'200.00	
Lutte contre le vers de la grappe	fr.	52'800.00	
Aide sociale	fr.	25'100.00	
Provisions diverses	fr.	<u>61'300.00</u>	fr. 4'990'000.00 (arrondi)

15.155.01 Selon décision du CC du 22.11.2004, la location de la place de la télécabine est porté en compte comme prêt sans intérêts. Ce prêt est convertible en compensation de la future augmentation du capital-actions prévue, selon la planification financière de Télé Anzère SA. Le compte prend en compte les locations 2000, 2002, 2004, 2005, 2006, 2007, 2008 et 2009.

15.155.10 Participation Anzère Spa et Wellness.  
Changement de classification selon plan comptable harmonisé.

## 18.180.10

18.180.11 Les emprunts qui figurent au bilan ne sont pas rattachés à ces services. Ces comptes sont ouverts uniquement afin d'indiquer pour quels montants la commune a dû recourir pour financer les travaux. La contrepartie de ces comptes sont les N°28.280. 10 et 28.280.11.

## PASSIF

## 24.240.00 Provision comptes de fonctionnement :

Etat du Valais, routes		fr.	816'000.00		
Etat du Valais, harmonisation des régimes sociaux		fr.	227'800.00		
Provision mensurations		fr.	175'900.00		
Vacations et salaires dus		fr.	170'800.00		
ESR / Lienne SA		fr.	125'700.00		
Poste de commandement Pci		fr.	65'000.00		
Subvention Anzère Tourisme		fr.	62'700.00		
Subvention énergie		fr.	40'900.00		
Taxe de promotion touristique		fr.	40'700.00		
Subvention bétail		fr.	29'000.00		
Autres provisions < fr. 20'000.00		fr.	158'600.00	fr.	1'913'100.00 (arrondi)

## 24.240.01 Montant adapté en fonction des risques de pertes sur débiteurs.

## 24.241.00 Provision comptes d'investissement :

Station de filtration	700.501.31	fr.	35'600.00		
Protection des avalanches	760.501.00	fr.	199'983.60		
Aménagement du territoire	790.501.10	fr.	11'620.80		
Equipement bureau communal	029.506.00	fr.	1'100.00		
Solde achat tonne pompe	140.506.00	fr.	16'799.80		
Route des Frisses	620.501.00	fr.	37'000.00		
Recherches de sources	700.500.00	fr.	13'000.00		
Achats de terrains Trébutyre	029.500.00	fr.	56'496.00		
Prov. travaux CO	211.503.01	fr.	20'000.00		
Solde aménagement Pré des Sœurs	350.500.00	fr.	35'446.45		
Chauffage à distance	029.501.00	fr.	8'700.00	fr.	435'746.65

## 24.241.03 Contributions de remplacements affectées aux places de parc, conformément à l'article 143, al. 3, RCCZ.

## Bilan

25.259.00 Acomptes 2009 pour l'eau et les égouts. Ce montant a été annulé en 2010 lors de la facturation des taxes.

25.259.02 La Confédération a effectué le versement de la totalité de sa participation aux intérêts sur certains prêts LIM. L'encaissement a été comptabilisé dans ce compte et sera imputé chaque année dans les services concernés en fonction des conditions figurant dans les contrats LIM.

25.259.04 Dons de privés, notamment de feu Jules Constantin pour le Noël des écoles.

28.280.20 Participations des privés aux abris de protection civile. Les montants ne peuvent être utilisés qu'avec l'accord du service cantonal de la protection civile, en principe lors de construction d'abris ou pour certains entretiens.  
Changement de classification selon plan comptable harmonisé.

		<u>2009</u>		<u>2008</u>		<u>2007</u>		<u>2006</u>	
29.290.00	Total des recettes	fr.	20'892'650.88	fr.	17'995'312.60	fr.	17'880'286.28	fr.	16'768'909.30
	Total des charges avant amortissements	fr.	17'389'065.16	fr.	14'228'100.47	fr.	12'931'334.60	fr.	13'722'470.42
	<b>Marge d'autofinancement</b>	<b>fr.</b>	<b>3'503'585.72</b>	<b>fr.</b>	<b>3'767'212.13</b>	<b>fr.</b>	<b>4'948'951.68</b>	<b>fr.</b>	<b>3'046'438.88</b>
	Amortissements :								
	des services eaux, égouts et ordures	fr.	434'339.85	fr.	275'057.06	fr.	331'784.66	fr.	464'528.96
	du patrimoine administratif	fr.	1'919'298.15	fr.	2'299'593.90	fr.	3'656'225.75	fr.	1'857'311.30
	complémentaires	fr.	400'000.00	fr.	574'999.00	fr.	534'000.00	fr.	500'000.00
	<b>Total des amortissements</b>	<b>fr.</b>	<b>2'753'638.00</b>	<b>fr.</b>	<b>3'149'649.96</b>	<b>fr.</b>	<b>4'522'010.41</b>	<b>fr.</b>	<b>2'821'840.26</b>
	<b>Variation de fortune (augmentation / - diminution)</b>	<b>fr.</b>	<b>749'947.72</b>	<b>fr.</b>	<b>617'562.17</b>	<b>fr.</b>	<b>426'941.27</b>	<b>fr.</b>	<b>224'598.62</b>

N° de compte	Libellé	Solde début	Augmentation	Déduction	Solde de fin
<b>1</b>	<b>ACTIF</b>	<b>35,485,601.21</b>	<b>59,715,451.75</b>	<b>58,772,683.45</b>	<b>36,428,369.51</b>
<b>10</b>	<b>DISPONIBILITES</b>	<b>1,647,875.75</b>	<b>18,208,685.08</b>	<b>18,865,610.68</b>	<b>990,950.15</b>
<b>10.100</b>	<b>Caisses</b>	<b>4,196.00</b>	<b>243,595.00</b>	<b>245,334.65</b>	<b>2,456.35</b>
10.100.00	Caisse	600.00	74,131.80	74,131.80	600.00
10.100.01	Caisse cadastre	393.00	1,788.60	1,788.60	393.00
10.100.02	Caisse bibliothèque	653.45	2,893.60	2,597.75	949.30
10.100.03	Caisse crèche Naftaline	2,549.55	164,781.00	166,816.50	514.05
<b>10.101</b>	<b>Comptes postaux</b>	<b>66,642.00</b>	<b>16,387,225.70</b>	<b>15,812,220.08</b>	<b>641,647.62</b>
10.101.00	Postfinance municipalité	63,925.70	16,315,637.75	15,740,285.72	639,277.73
10.101.01	Postfinance police	2,716.30	71,587.95	71,934.36	2,369.89
<b>10.102</b>	<b>Banques</b>	<b>1,577,037.75</b>	<b>1,577,864.38</b>	<b>2,808,055.95</b>	<b>346,846.18</b>
10.102.00	Banques c/c	27,303.50	310,725.43	27,303.50	310,725.43
10.102.01	Raiffeisen n°51380.75	3,793.70	1,264,847.75	1,234,950.55	33,690.90
10.102.02	Raiffeisen n°51380.89	1,545,940.55	2,291.20	1,545,801.90	2,429.85
<b>11</b>	<b>AVOIRS</b>	<b>6,803,952.28</b>	<b>28,621,831.10</b>	<b>30,461,252.08</b>	<b>4,964,531.30</b>
<b>11.111</b>	<b>Comptes courants</b>		<b>153,648.40</b>	<b>153,648.40</b>	
11.111.00	c/c Bourgeoisie		153,648.40	153,648.40	
<b>11.112</b>	<b>Impôts à encaisser</b>	<b>6,418,952.28</b>	<b>28,230,474.15</b>	<b>29,684,895.13</b>	<b>4,964,531.30</b>
11.112.00	Débiteurs	-7,068,512.72	13,471,452.48	13,987,934.16	-7,584,994.40
11.112.01	Débiteurs à rembourser par chèque		138,293.45	138,293.45	
11.112.02	Débiteurs à rembourser par ordre de paiement		856,002.52	856,002.52	
11.112.10	Débiteurs - provision impôts	13,487,465.00	13,764,725.70	14,702,665.00	12,549,525.70
<b>11.114</b>	<b>Subventions de collectivités publiques</b>	<b>385,000.00</b>	<b>16,979.25</b>	<b>401,979.25</b>	
11.114.00	Subventions à percevoir	385,000.00	16,979.25	401,979.25	
<b>11.115</b>	<b>Autres débiteurs</b>		<b>203,507.70</b>	<b>203,507.70</b>	
11.115.00	ESR SA - redevances		203,507.70	203,507.70	
<b>11.119</b>	<b>Autres Créances</b>		<b>17,221.60</b>	<b>17,221.60</b>	
11.119.90	TVA électricité		17,221.60	17,221.60	

N° de compte	Libellé	Solde début	Augmentation	Déduction	Solde de fin
<b>12</b>	<b>PLACEMENTS</b>	<b>376,263.00</b>		<b>56,250.00</b>	<b>320,013.00</b>
<b>12.121</b>	<b>Actions et part sociales</b>	<b>13.00</b>			<b>13.00</b>
12.121.00	Titres CMCS Ayent-Arbaz	1.00			1.00
12.121.01	Actions TIV	1.00			1.00
12.121.02	Parts sociales AVAI	1.00			1.00
12.121.03	Bons de promotion Provins	1.00			1.00
12.121.04	Part sociale Provins	1.00			1.00
12.121.05	Actions Forces Motrices Valaisannes	1.00			1.00
12.121.06	Centre de Compétence Financières SA	1.00			1.00
12.121.07	Télé-Mont-Noble SA	1.00			1.00
12.121.08	Cabane des Audannes	1.00			1.00
12.121.09	Actions BCV	1.00			1.00
12.121.10	Centrale Emission des Communes Suisses	1.00			1.00
12.121.11	Valais Incoming SA	1.00			1.00
12.121.12	Golf de Sion	1.00			1.00
<b>12.122</b>	<b>Prêts</b>	<b>376,250.00</b>		<b>56,250.00</b>	<b>320,000.00</b>
12.122.00	Prêt Télé Anzère SA	350,000.00		30,000.00	320,000.00
12.122.01	Prêt à un tiers	26,250.00		26,250.00	
<b>13</b>	<b>ACTIFS TRANSITOIRES</b>	<b>4,732,743.21</b>	<b>5,120,197.39</b>	<b>4,853,542.41</b>	<b>4,999,398.19</b>
<b>13.139</b>	<b>Actifs transitoires</b>	<b>4,732,743.21</b>	<b>5,120,197.39</b>	<b>4,853,542.41</b>	<b>4,999,398.19</b>
13.139.00	Impôt anticipé	47,618.45	69,586.00	107,757.65	9,446.80
13.139.10	Actifs transitoires	4,685,124.76	5,050,611.39	4,745,784.76	4,989,951.39
<b>14</b>	<b>INVESTISSEMENTS PROPRES</b>	<b>17,897,930.42</b>	<b>6,262,099.60</b>	<b>3,527,795.05</b>	<b>20,632,234.97</b>
<b>14.140</b>	<b>Terrains non bâtis</b>	<b>4,711,600.00</b>	<b>762,620.40</b>	<b>82,120.40</b>	<b>5,392,100.00</b>
14.140.00	Biens-fonds	4,542,400.00	434,487.00	87.00	4,976,800.00
14.140.01	Dépôt de terre Utignou	169,200.00			169,200.00
14.140.02	Torrent de Planquiri		218,872.80	72.80	218,800.00
14.140.03	Assainissements		109,260.60	81,960.60	27,300.00

N° de compte	Libellé	Solde début	Augmentation	Déduction	Solde de fin
<b>14.141</b>	<b>Ouvrages de génie civil</b>	<b>8,491,097.37</b>	<b>3,257,474.35</b>	<b>2,383,810.40</b>	<b>9,364,761.32</b>
14.141.03	Route Bochonnesse-Grilleses	87,500.00		35,000.00	52,500.00
14.141.05	Route de Voos	28,200.00		28,200.00	
14.141.06	Rue du Menthar	32,200.00		32,200.00	
14.141.07	Rue des Audannes	21,600.00		21,600.00	
14.141.08	Rue de la Poa	246,500.00	4,744.90	104,244.90	147,000.00
14.141.09	Route des Ormeaux	32,400.00		32,400.00	
14.141.11	Route de l'école de Botyre	139,800.00		56,800.00	83,000.00
14.141.12	Route de Bonnefille	15,000.00	677,334.15	34.15	692,300.00
14.141.13	Route des Frisses		77,000.00		77,000.00
14.141.14	Route du Rawyl		274,592.20	92.20	274,500.00
14.141.15	Route de la Madeleine		47,201.45	1.45	47,200.00
14.141.25	Aménagement des espaces publics	2,386,000.00	24,271.65	241,071.65	2,169,200.00
14.141.30	Ouvrages paravalanches	38,600.00	599,504.05	558,604.05	79,500.00
14.141.31	Cimetière	643,000.00	-9,656.00	260,344.00	373,000.00
14.141.33	Centre de tri de Luc	127,000.00		110,876.95	16,123.05
14.141.40	Réseau d'eau potable	3,535,757.47	974,977.75	395,310.45	4,115,424.77
14.141.41	Egouts		139,430.60	139,430.60	
14.141.61	Remembrement urbain Champ de la Grange	97,200.00		38,900.00	58,300.00
14.141.62	Remembrement Luc-Fortunau	262,100.00	874.80		262,974.80
14.141.63	Remembrement de Trébutyre	241,100.00	42,400.30	51,800.00	231,700.30
14.141.64	Zone camping		1,489.10		1,489.10
14.141.65	Zone à aménager de Bré de Blignou	306,800.00	200,058.55	172,600.00	334,258.55
14.141.66	Zone à aménager Le Pétoly	42,900.00	67,005.25	50,200.00	59,705.25
14.141.67	Zone à aménager Anzère Ouest	44,800.00			44,800.00
14.141.68	Remembrement des Sénerettes	15,032.60	11,225.85	8,400.00	17,858.45
14.141.69	Remembrement de Rougenan	10,921.00	11,663.80		22,584.80
14.141.70	Remembrement Gevrés-Boulleux		10,211.00		10,211.00
14.141.71	Remembrement zone artisanale Blignou		3,026.40		3,026.40
14.141.85	Irrigation par aspersion	34,186.30	100,118.55	4,700.00	129,604.85

N° de compte	Libellé	Solde début	Augmentation	Déduction	Solde de fin
14.141.90	Chauffage à distance	102,500.00		41,000.00	61,500.00
<b>14.143</b>	<b>Terrains bâtis</b>	<b>4,695,227.05</b>	<b>2,124,047.65</b>	<b>1,046,230.80</b>	<b>5,773,043.90</b>
14.143.00	Bâtiments administratifs	813,000.00		162,600.00	650,400.00
14.143.01	Bâtiment Triage forestier	1.00			1.00
14.143.02	Local du feu, Fortunau	1.00			1.00
14.143.03	Cycle d'Orientation	1,964,000.00	473,910.00	468,710.00	1,969,200.00
14.143.04	Ecole de Botyre	1,395,300.00	95,173.00	311,473.00	1,179,000.00
14.143.05	Part. école secondaire à Sion	1.00			1.00
14.143.06	Tennis à Anzère	155,922.05		31,122.05	124,800.00
14.143.07	Part. terrain de sports de Lénire	1.00			1.00
14.143.08	Home personnes âgées des Crêtes	1.00			1.00
14.143.09	Abri PC + local feu Anzère	61,000.00		11,125.75	49,874.25
14.143.10	Bureaux Anzère Tourisme - AV8	256,000.00		51,200.00	204,800.00
14.143.11	Autres locaux Anzère - AV15	50,000.00		10,000.00	40,000.00
14.143.12	Crèche		1,554,964.65		1,554,964.65
<b>14.146</b>	<b>Mobilier, machines, véhicules</b>	<b>4.00</b>	<b>117,957.20</b>	<b>15,633.45</b>	<b>102,327.75</b>
14.146.00	Mobilier et machines administration	1.00	6,558.00	6,558.00	1.00
14.146.01	Machines et véhicules TP	1.00	44,200.00	1.00	44,200.00
14.146.03	Matériel et véhicule police	1.00			1.00
14.146.04	Véhicule pompier	1.00	67,199.20	9,074.45	58,125.75
<b>14.149</b>	<b>Autres investissements propres</b>	<b>2.00</b>			<b>2.00</b>
14.149.00	Mesures d'économie d'énergie	1.00			1.00
14.149.90	Livre "Ayent revisité"	1.00			1.00
<b>15</b>	<b>PRETS ET PARTICIPATIONS PERMANENTES (patrimoine administré)</b>	<b>1,246,515.00</b>	<b>632,897.38</b>	<b>453,724.50</b>	<b>1,425,687.88</b>
<b>15.154</b>	<b>Entreprises semi-publiques</b>	<b>826,000.00</b>		<b>400,000.00</b>	<b>426,000.00</b>
15.154.00	Titres ESR	826,000.00		400,000.00	426,000.00
<b>15.155</b>	<b>Institutions privées</b>	<b>384,501.00</b>	<b>624,448.38</b>	<b>48,000.00</b>	<b>960,949.38</b>
15.155.00	Titres Télé Anzère SA	1.00			1.00
15.155.01	Prêt Télé Anzère SA	270,000.00	60,000.00	30,000.00	300,000.00

N° de compte	Libellé	Solde début	Augmentation	Déduction	Solde de fin
15.155.02	Prêt Fondation Zeuzier	80,000.00			80,000.00
15.155.03	Prêt AV0	34,500.00	9,000.00	18,000.00	25,500.00
15.155.04	Anzère Spa et Wellness		274,807.88		274,807.88
15.155.10	Prêt Fondation Maison Peinte		280,640.50		280,640.50
<b>15.156</b>	<b>Personnes physiques</b>	<b>36,014.00</b>	<b>8,449.00</b>	<b>5,724.50</b>	<b>38,738.50</b>
15.156.00	Prêts à des personnes physiques	36,014.00	8,449.00	5,724.50	38,738.50
<b>16</b>	<b>SUBVENTIONS D'INVESTISSEMENT (patrimoine admin.)</b>	<b>153,557.88</b>		<b>153,557.88</b>	
<b>16.165</b>	<b>Institutions privées</b>	<b>153,557.88</b>		<b>153,557.88</b>	
16.165.10	Piscine-Wellness-Fitness	153,557.88		153,557.88	
<b>18</b>	<b>AVANCES AUX FINANCEMENTS SPECIAUX</b>	<b>2,626,763.67</b>	<b>869,741.20</b>	<b>400,950.85</b>	<b>3,095,554.02</b>
<b>18.180</b>	<b>Avances aux financements spéciaux</b>	<b>2,626,763.67</b>	<b>869,741.20</b>	<b>400,950.85</b>	<b>3,095,554.02</b>
18.180.10	Prêt au service des eaux	2,440,666.37	869,741.20	290,073.90	3,020,333.67
18.180.11	Prêt au service de voirie	186,097.30		110,876.95	75,220.35



N° de compte	Libellé	Solde début	Augmentation	Déduction	Solde de fin
<b>2</b>	<b>PASSIF</b>	<b>35,485,601.21</b>	<b>70,395,644.95</b>	<b>69,452,876.65</b>	<b>36,428,369.51</b>
<b>20</b>	<b>ENGAGEMENTS COURANTS</b>	<b>4,667,463.75</b>	<b>17,900,561.65</b>	<b>19,700,644.10</b>	<b>2,867,381.30</b>
<b>20.200</b>	<b>Créanciers</b>	<b>2,001,669.60</b>	<b>15,354,546.95</b>	<b>14,882,221.75</b>	<b>2,473,994.80</b>
20.200.00	Créanciers	1,995,560.80	15,179,141.70	14,750,880.85	2,423,821.65
20.200.90	TVA électricité	6,108.80	120,909.70	76,845.35	50,173.15
20.200.95	Administration fédérale des contributions		53,640.65	53,640.65	
20.200.96	SCC, impôt retenu à la source		854.90	854.90	
<b>20.201</b>	<b>Dépôts de tiers</b>	<b>2,370,278.95</b>	<b>2,443,268.95</b>	<b>4,813,547.90</b>	
20.201.10	Participation abri PC	2,370,278.95	2,443,268.95	4,813,547.90	
<b>20.206</b>	<b>COMPTES COURANTS</b>	<b>295,515.20</b>	<b>102,745.75</b>	<b>4,874.45</b>	<b>393,386.50</b>
20.206.10	c/c Bourgeoisie	295,515.20	102,745.75	4,874.45	393,386.50
<b>21</b>	<b>DETTES A COURT TERME</b>	<b>479,824.35</b>	<b>42,259,417.44</b>	<b>42,118,640.84</b>	<b>620,600.95</b>
<b>21.210</b>	<b>Banques</b>	<b>479,824.35</b>	<b>42,259,417.44</b>	<b>42,118,640.84</b>	<b>620,600.95</b>
21.210.00	BCV c/c	479,824.35	19,167,826.14	19,647,650.49	
21.210.10	UBS 265-556.036.B2 E c/c		972,173.70	972,173.70	
21.210.20	BCV 100.916.02.06 (construction crèche)		620,600.95		620,600.95
21.210.98	Mouvement de fonds carte crédit		19,336.00	19,336.00	
21.210.99	Mouvement de fonds		21,479,480.65	21,479,480.65	
<b>22</b>	<b>DETTES A MOYEN ET A LONG TERME</b>	<b>10,848,180.00</b>	<b>1,000,000.00</b>	<b>1,404,320.00</b>	<b>10,443,860.00</b>
<b>22.220</b>	<b>Emprunts hypothécaires</b>	<b>9,590,500.00</b>	<b>1,000,000.00</b>	<b>1,182,000.00</b>	<b>9,408,500.00</b>
22.220.01	UBS 265-556036.90N (Rte Bonnefille) (éch. 31.01.2014)	686,500.00		50,000.00	636,500.00
22.220.03	BCV H0876.15.82 - CO (éch. 28.02.2014)	1,200,000.00			1,200,000.00
22.220.04	BCV U0878.33.05 - CO (éch. 17.08.2009)	1,000,000.00		1,000,000.00	
22.220.05	BCV C0880.81.63 - CO (éch. 05.02.2016)	704,000.00		132,000.00	572,000.00
22.220.06	Raiffeisen 51380.81 (éch. 30.11.2013)	1,500,000.00			1,500,000.00
22.220.07	Raiffeisen 51380.86 (éch. 30.11.2018)	1,500,000.00			1,500,000.00
22.220.08	BCV 100.497.41.10 (éch. 2013 et 2018)	3,000,000.00			3,000,000.00
22.220.09	Raiffeisen 51380.97/1 (éch. 31.10.2012)		1,000,000.00		1,000,000.00

N° de compte	Libellé	Solde début	Augmentation	Déduction	Solde de fin
<b>22.229</b>	<b>Prêts LIM</b>	<b>1,257,680.00</b>		<b>222,320.00</b>	<b>1,035,360.00</b>
22.229.02	Home les Crêtes (éch. 31.12.2013)	470,080.00		94,120.00	375,960.00
22.229.04	Route de Bonnefille supérieure (éch. 31.08.2008)	7,100.00		7,100.00	
22.229.06	Place de sports de Lényre (éch. 31.12.2010)	91,000.00		37,300.00	53,700.00
22.229.07	Ecole de Botyre (éch. 31.12.2015)	412,000.00		58,800.00	353,200.00
22.229.08	Chauffage à bois CO (éch. 31.12.2020)	277,500.00		25,000.00	252,500.00
<b>24</b>	<b>PROVISIONS</b>	<b>3,864,127.81</b>	<b>2,445,227.65</b>	<b>3,218,075.16</b>	<b>3,091,280.30</b>
<b>24.240</b>	<b>Compte de fonctionnement</b>	<b>2,726,121.21</b>	<b>1,925,159.25</b>	<b>2,025,833.36</b>	<b>2,625,447.10</b>
24.240.00	Provision comptes de fonctionnement	1,977,934.86	1,922,065.15	1,986,833.36	1,913,166.65
24.240.01	Provision pour pertes sur contribuables	706,000.00		39,000.00	667,000.00
24.240.02	Symposium de la culture	18,700.00			18,700.00
24.240.03	Fonds Vitival Ayent	23,486.35	3,094.10		26,580.45
<b>24.241</b>	<b>Compte des investissements</b>	<b>1,138,006.60</b>	<b>520,068.40</b>	<b>1,192,241.80</b>	<b>465,833.20</b>
24.241.00	Provision comptes d'investissement	1,054,829.70	435,746.65	1,054,829.70	435,746.65
24.241.01	Provision dépôt de terre à Pralan	1,575.75		995.50	580.25
24.241.03	Provision places de parc	55,000.00	80,000.00	135,000.00	
24.241.05	Provision décharge d'Utignou	26,601.15	4,321.75	1,416.60	29,506.30
<b>25</b>	<b>PASSIFS TRANSITOIRES</b>	<b>311,865.26</b>	<b>12,461.35</b>	<b>4,529.00</b>	<b>319,797.61</b>
<b>25.259</b>	<b>Passifs transitoires</b>	<b>311,865.26</b>	<b>12,461.35</b>	<b>4,529.00</b>	<b>319,797.61</b>
25.259.00	Acomptes eau, compte transitoire	225,533.00	10,220.00	-642.00	236,395.00
25.259.01	Acomptes taxes de promotion touristique	685.00	-1,083.00	-398.00	
25.259.02	Intérêts crédit LIM, compte transitoire	2,537.90		1,269.00	1,268.90
25.259.03	Fonds divers	51,065.06	2,042.60	4,300.00	48,807.66
25.259.04	Fonds Constantin Jules	32,044.30	1,281.75		33,326.05
<b>28</b>	<b>ENGAGEMENTS ENVERS LES FINANCEMENTS SPECIAUX</b>	<b>3,064,902.82</b>	<b>6,028,029.14</b>	<b>3,006,667.55</b>	<b>6,086,264.41</b>
<b>28.280</b>	<b>Financements spéciaux</b>	<b>3,064,902.82</b>	<b>6,028,029.14</b>	<b>3,006,667.55</b>	<b>6,086,264.41</b>
28.280.10	Redevances du service des eaux	2,440,666.37	869,741.20	290,073.90	3,020,333.67
28.280.11	Redevances du service de voirie	186,097.30		110,876.95	75,220.35
28.280.20	Contributions de remplacement PCi		4,813,547.90	2,430,278.95	2,383,268.95

**Bilan**

N° de compte	Libellé	Solde début	Augmentation	Déduction	Solde de fin
28.280.50	Avance financement spécial eaux usées	438,139.15	169,302.29		607,441.44
28.280.51	Avance financement spécial traitement de déchets		175,437.75	175,437.75	
<b>29</b>	<b>FORTUNE NETTE</b>	<b>12,249,237.22</b>	<b>749,947.72</b>		<b>12,999,184.94</b>
<b>29.290</b>	<b>Fortune nette</b>	<b>12,249,237.22</b>	<b>749,947.72</b>		<b>12,999,184.94</b>
29.290.00	Fortune nette	12,249,237.22	749,947.72		12,999,184.94

---

**Bilan**

N° de compte	Libellé	Solde début	Augmentation	Déduction	Solde de fin
	<b>Total de l'actif</b>	35,485,601.21	59,715,451.75	58,772,683.45	36,428,369.51
	<b>Total du passif</b>	35,485,601.21	70,395,644.95	69,452,876.65	36,428,369.51
			<b>-10,680,193.20</b>	<b>-10,680,193.20</b>	<b>0.00</b>

**6.**

**Divers**



## COMMUNE D'AYENT

CONSEIL GENERAL  
DE LA COMMUNE D'AYENT

CASE POSTALE 70  
1966 AYENT

Ayent, le 21 mai 2010

Conseil communal  
Rte d'Anzère 1  
1966 Ayent

### Séance plénière du Conseil général du 17 juin 2010

Monsieur le Président,  
Madame la Vice-Présidente,  
Mesdames et Messieurs les Conseillers,

Nous vous convions à la prochaine séance plénière du Conseil général qui aura lieu

**jeudi 17 juin 2010 à 19 h 30  
à la salle de gymnastique de St-Romain**

L'ordre du jour est le suivant :

1. Contrôle des présences
2. Approbation de l'ordre du jour
3. Approbation du procès-verbal de la séance plénière du 17 décembre 2009
4. Approbation des crédits complémentaires
5. Approbation des comptes 2009
6. Cautionnement communal en faveur de Télé Anzère SA
7. Règlement d'utilisation des installations du stade de Lényre
8. Règlement concernant l'utilisation des salles et des immeubles communaux et bourgeoisiaux du territoire de la commune d'Ayent
9. Divers

Le procès-verbal de la séance plénière du 17 décembre 2009 est déjà en votre possession. Les rapports de la commission de gestion et de la commission ad hoc vous parviendront ultérieurement.

Au plaisir de vous rencontrer le 17 juin prochain, nous vous présentons, Monsieur le Président, Madame la Vice-Présidente, Mesdames et Messieurs les Conseillers, nos salutations les meilleures.

#### LE CONSEIL GENERAL D'AYENT

Le Président :

Bertrand Vianin

La Secrétaire :

Patricia Constantin

## Rapport de l'organe de contrôle au Conseil municipal et au conseil général de la Commune d'Ayent

Sur la base du mandat que vous nous avez attribué, nous avons vérifié, conformément aux articles 83 ss de la Loi sur les communes du 5 février 2004, la comptabilité et les comptes annuels (bilan, compte administratif, engagements hors bilan) de l'exercice arrêté au 31 décembre 2009.

La responsabilité de l'établissement des comptes annuels, conformément à l'ordonnance et aux prescriptions légales, incombe au Conseil communal alors que notre mission consiste :

- à vérifier ces comptes annuels et à émettre une appréciation les concernant,
- à vérifier l'évaluation des participations et des autres éléments de la fortune financière et leur rendement,
- à émettre une appréciation sur l'endettement de la Commune et sa capacité de faire face à ses engagements.

Nous attestons que nous remplissons les exigences légales et réglementaires de qualification et d'indépendance.

La révision a été effectuée selon les normes de la profession en Suisse. Ces normes requièrent de planifier et de réaliser la vérification de manière telle que des anomalies significatives dans les comptes annuels puissent être constatées avec une assurance raisonnable.

Nous avons révisé les postes des comptes annuels en procédant à des analyses et à des examens par sondage. Nous avons apprécié la manière dont ont été appliquées les règles relatives à la présentation des comptes et les décisions significatives en matière d'évaluation. Nous estimons que notre travail constitue une base suffisante pour former notre opinion.

Selon notre appréciation, les comptes annuels ainsi que l'évaluation des participations et des autres éléments de la fortune financière sont conformes à la Loi sur les communes du Canton du Valais, à l'ordonnance et aux règlements.

Nous recommandons d'approuver le compte annuel, clôturant avec un excédent de revenus de **CHF 749'948** et une fortune nette de **CHF 12'999'185**.

De plus, en référence à l'article 85 de la loi sur les communes, nous précisons que :

- L'entretien avec le conseil communal a eu lieu
- L'endettement de la Commune est considéré comme faible
- Selon notre appréciation, la Commune est en mesure de faire face à ses engagements

Ayent, le 7 mai 2010

System D Management & Consulting

  
Sébastien Déletroz  
Economiste HES / ESCEA

Les comptes 2009 de la commune d'Ayent ont été approuvés :

➤ en séance du Conseil communal du 29 avril 2010

**LA COMMUNE D'AYENT**

Le Président  
Marco AYMON



Le Secrétaire  
Thierry FOLLONIER




➤ en séance du Conseil général du 17 juin 2010

**LE CONSEIL GENERAL D'AYENT**

Le Président  
Bertrand VIANIN



La Secrétaire  
Patricia CONSTANTIN





# **INVENTAIRE DES ENGAGEMENTS CONDITIONNELS**

**Situation au 31 décembre 2009**

Fondation chalet scouts valaisans (cautionnement crédit LIM)	fr.	13'100.00
Fondation chalet scouts valaisans (cautionnement crédit LIM)	fr.	39'900.00
Association du centre médico-social régional	fr.	100'000.00
Fondation de la Maison peinte de Botyre (cautionnement crédit LIM)	fr.	62'000.00
Place AV 0 à Anzère, suppression des barrières architecturales (cautionnement crédit LIM)	fr.	159'500.00
Télé Anzère SA pour la durée d'un crédit bancaire de fr. 2'700'000.00. (Le crédit est à fr. 1'200'000.00 au 31.12.2009)	fr.	1'110'000.00
Télé Anzère SA - enneigement artificiel de fr. 4'062'800.00 (cautionnement crédit LIM)	fr.	1'900'000.00
Triage forestier Lienne-Morge, cautionnement solidaire avec les communes d'Arbaz et de Grimisuat	fr.	110'000.00
Remembrement Luc-Fortunau fr. 2'500'000.00 (cautionnement crédit LIM)	fr.	0.00
Chauffage à bois d'Anzère fr. 1'100'000.00 (cautionnement crédit LIM)	fr.	0.00

## FONDS DE TIERS GERES PAR LA COMMUNE

Situation au 31 décembre 2009

		<u>31.12.2009</u>	<u>31.12.2008</u>
Fondation Jensen	1)	fr. 230'668.40	fr. 228'910.00
BCV épargne Chabbey Euphrasie	2)	fr. 840.05	fr. 836.90
BCV épargne Morard Delphine	2)	<u>fr. 870.80</u>	<u>fr. 867.55</u>
<b>TOTAUX</b>		<u><b>fr. 232'379.25</b></u>	<u><b>fr. 230'614.45</b></u>

1) Fondation en faveur des handicapés.

2) Montants que le RP n'a pu verser aux héritiers des deux hoiries. Ces montants sont placés sur des comptes auprès de la BCV et à disposition des héritiers.



CANTON DU VALAIS  
KANTON WALLIS

Département des finances, des institutions et de la santé  
Service des affaires intérieures et communales  
Direction

Departement für Finanzen, Institutionen und Gesundheit  
Dienststelle für innere und kommunale Angelegenheiten  
Direktion

## Directive No 3 - 2009

### Aux communes municipales

## *Contributions de remplacement de la PCI*

### Bases légales

#### Fédérales

- **Loi fédérale** sur la protection de la population et sur la protection civile du 04.10.2002 art. 47 et 48 - LPPCI (RS CH 520.1) ; [http://www.admin.ch/ch/f/rs/520\\_1/a47.html](http://www.admin.ch/ch/f/rs/520_1/a47.html)
- **Ordonnance fédérale** sur la protection civile du 5 décembre 2003 - OPCI (RS CH 520.11) ; [http://www.admin.ch/ch/f/rs/520\\_11/index.html](http://www.admin.ch/ch/f/rs/520_11/index.html)

#### Cantoniales

- **Constitution cantonale** art 57 - (RS VS 101.1) ; [http://www.vs.ch/public/public\\_lois/fr/Pdf/101.1.pdf](http://www.vs.ch/public/public_lois/fr/Pdf/101.1.pdf)
- **Loi d'application de la loi fédérale** sur la protection de la population et sur la protection civile du 11 février 2005 art. 14 et 18 - (RS VS 520.1) ; [http://www.vs.ch/public/public\\_lois/fr/Pdf/520.1.pdf](http://www.vs.ch/public/public_lois/fr/Pdf/520.1.pdf)
- **Arrêté cantonal** fixant le montant des contributions de remplacement et de rachat pour les abris de la protection civile - (RS VS 520.110). [http://www.vs.ch/public/public\\_lois/fr/Pdf/520.110.pdf](http://www.vs.ch/public/public_lois/fr/Pdf/520.110.pdf)

### But

- Harmonisation de la comptabilisation des contributions de remplacement de la protection civile pour toutes les communes valaisannes.

### Principes

- Le fonds « contributions de remplacement » est un fonds affecté et doit être comptabilisé au bilan sous la rubrique 280 ;
- Le compte de classification fonctionnelle relatif à la protection civile est le 160 ;
- Les prestations facturées doivent figurer sous la rubrique 160.430 ;
- Le financement des investissements en relation avec la protection civile, dont le montant est à prendre dans le fonds contribution de remplacement, doit recevoir une autorisation préalable de l'Office cantonal de la protection civile (OCPC) ;
- Le résultat annuel des transactions en relation avec les contributions de remplacement doivent être affectées dans la rubrique 280 « financements spéciaux fondés sur le droit supérieur » par la rubrique 160.380 pour les contributions et 160.480 pour les amortissements relatifs aux investissements.

**N.B. Cette directive de comptabilisation remplace celle édictée dans la lettre du 26 février 1997 relative à la comptabilisation des contributions de remplacement en matière de protection civile. Elle a été élaborée en collaboration avec l'OCPC.**



### Contributions de remplacement

#### Ecritures types

La commune facture la contribution de remplacement à un nouveau propriétaire qui n'a pas désiré faire construire son abri personnel (1). Le client paye la contribution de remplacement (2). Afin d'obtenir un vision claire dans la procédure, il est important d'enregistrer l'attribution au fonds par la rubrique 160.380 CHF 25'000.-- (7) pour la partie concernant la contribution.

	<u>Débit</u>	<u>Crédit</u>	<u>Montant</u>
1) Facturation de la contribution de remplacement à X CHF 25'000.--	Débiteurs X	160.430	25'000
2) Encaissement de la contribution de remplacement de X CHF 25'000.--	Liquidités	Débiteurs X	25'000

La commune décide d'agrandir son abri protection civile pour CHF 150'000.--. Le fonds à disposition (position 280 du bilan) étant suffisamment alimenté, elle en fait la demande auprès du Canton. Celui-ci autorise la dépense de CHF 150'000.-- à prélever sur le fonds. La commune comptabilise l'investissement de CHF 150'000.-- (3). Cependant le MCH n'offre pas la possibilité de passer des écritures entre les investissements et les fonds de financements spéciaux correspondants. Afin de pouvoir quand même comptabiliser le prélèvement sur le fonds en passant par le compte administratif, il est recommandé d'enregistrer un amortissement ordinaire de 10 % de l'investissement selon les dispositions légales CHF 15'000.-- (5) et un amortissement complémentaire de CHF 135'000.--(6). Afin d'obtenir un vision claire dans la procédure, il est important d'enregistrer le prélèvement sur le fonds par la rubrique 160.480 CHF 150'000.-- (8) pour la partie concernant les investissements

	<u>Débit</u>	<u>Crédit</u>	<u>Montant</u>
3) Selon décision cantonale, un prélèvement de CHF 150'000.-- est utilisable pour l'investissement de l'abris collectif. Construction de l'abri	160.503	Liquidités	150'000

#### Ecriture de boucllement

4) Transfert de l'investissement au bilan	143	910.690	150'000
5) Amortissement ordinaire de l'abri 10 % selon la législation en la matière.	160.331	143	15'000
6) Amortissement complémentaire du solde selon montant de dépense autorisé par l'autorité cantonale	160.332	143	135'000

**Après comptabilisation des 3 écritures de boucllement relatives au compte 143, on constate qu'il finit à zéro**

Il reste encore à calculer le prélèvement et l'attribution au fond de financement spécial contributions de remplacement.

7) Enregistrement dans le fonds de la participation de monsieur X	160.380	280	25'000
8) Enregistrement de l'utilisation du fonds pour les investissements	280	160.480	150'000

## Comptes en T

<p style="text-align: center;">Liquidités 10x</p> <table style="width: 100%; border-collapse: collapse;"> <tr> <td style="width: 5%; border-right: 1px solid black;">si</td> <td style="width: 20%; border-bottom: 1px solid black;">180'000</td> <td style="width: 5%;"></td> <td style="width: 20%; border-bottom: 1px solid black; background-color: #f08080;">150'000</td> <td style="width: 5%;"></td> <td style="width: 5%;"></td> </tr> <tr> <td style="border-right: 1px solid black;">2)</td> <td style="border-bottom: 1px solid black; background-color: #800080;">25'000</td> <td></td> <td></td> <td></td> <td></td> </tr> <tr> <td style="border-right: 1px solid black;"></td> <td></td> <td></td> <td style="text-align: right;">55'000</td> <td style="border-right: 1px solid black;"></td> <td style="border-right: 1px solid black;">sp</td> </tr> <tr> <td style="border-right: 1px solid black;"></td> <td style="border-bottom: 1px solid black;">205'000</td> <td></td> <td style="border-bottom: 1px solid black;">205'000</td> <td></td> <td></td> </tr> <tr> <td style="border-right: 1px solid black;">si</td> <td style="border-bottom: 3px double black;">55'000</td> <td></td> <td></td> <td></td> <td></td> </tr> </table>	si	180'000		150'000			2)	25'000								55'000		sp		205'000		205'000			si	55'000					<p style="text-align: center;">Débiteurs 150</p> <table style="width: 100%; border-collapse: collapse;"> <tr> <td style="width: 5%; border-right: 1px solid black;">si</td> <td style="width: 20%; border-bottom: 1px solid black;">48'000</td> <td style="width: 5%;"></td> <td style="width: 20%; border-bottom: 1px solid black; background-color: #800080;">25'000</td> <td style="width: 5%;"></td> <td style="width: 5%;"></td> </tr> <tr> <td style="border-right: 1px solid black;">1)</td> <td style="border-bottom: 1px solid black; background-color: #e6e6fa;">25'000</td> <td></td> <td></td> <td></td> <td></td> </tr> <tr> <td style="border-right: 1px solid black;"></td> <td></td> <td></td> <td style="text-align: right;">48'000</td> <td style="border-right: 1px solid black;"></td> <td style="border-right: 1px solid black;">sp</td> </tr> <tr> <td style="border-right: 1px solid black;"></td> <td style="border-bottom: 1px solid black;">73'000</td> <td></td> <td style="border-bottom: 1px solid black;">73'000</td> <td></td> <td></td> </tr> <tr> <td style="border-right: 1px solid black;">si</td> <td style="border-bottom: 3px double black;">48'000</td> <td></td> <td></td> <td></td> <td></td> </tr> </table>	si	48'000		25'000			1)	25'000								48'000		sp		73'000		73'000			si	48'000					<p style="text-align: center;">Abri PC bilan 143</p> <table style="width: 100%; border-collapse: collapse;"> <tr> <td style="width: 5%; border-right: 1px solid black;"></td> <td style="width: 20%; border-bottom: 1px solid black;">150'000</td> <td style="width: 5%;"></td> <td style="width: 20%; border-bottom: 1px solid black; background-color: #f0e68c;">15'000</td> <td style="width: 5%;"></td> <td style="width: 5%;"></td> </tr> <tr> <td style="border-right: 1px solid black;"></td> <td></td> <td></td> <td style="border-bottom: 1px solid black; background-color: #f4a460;">135'000</td> <td></td> <td></td> </tr> <tr> <td style="border-right: 1px solid black;"></td> <td></td> <td></td> <td style="text-align: right;">150'000</td> <td style="border-right: 1px solid black;"></td> <td style="border-right: 1px solid black;"></td> </tr> <tr> <td style="border-right: 1px solid black;"></td> <td style="border-bottom: 1px solid black;">150'000</td> <td></td> <td style="border-bottom: 1px solid black;">150'000</td> <td></td> <td></td> </tr> <tr> <td style="border-right: 1px solid black;"></td> <td style="border-bottom: 3px double black;">150'000</td> <td></td> <td></td> <td></td> <td></td> </tr> </table>		150'000		15'000						135'000						150'000				150'000		150'000				150'000				
si	180'000		150'000																																																																																									
2)	25'000																																																																																											
			55'000		sp																																																																																							
	205'000		205'000																																																																																									
si	55'000																																																																																											
si	48'000		25'000																																																																																									
1)	25'000																																																																																											
			48'000		sp																																																																																							
	73'000		73'000																																																																																									
si	48'000																																																																																											
	150'000		15'000																																																																																									
			135'000																																																																																									
			150'000																																																																																									
	150'000		150'000																																																																																									
	150'000																																																																																											
<p style="text-align: center;">Fonds contributions 280</p> <table style="width: 100%; border-collapse: collapse;"> <tr> <td style="width: 5%; border-right: 1px solid black;">8)</td> <td style="width: 20%; border-bottom: 1px solid black; background-color: #6495ed;">150'000</td> <td style="width: 5%;"></td> <td style="width: 20%; border-bottom: 1px solid black;">850'000</td> <td style="width: 5%;"></td> <td style="width: 5%;"></td> </tr> <tr> <td style="border-right: 1px solid black;"></td> <td></td> <td></td> <td style="border-bottom: 1px solid black; background-color: #228b22;">25'000</td> <td></td> <td></td> </tr> <tr> <td style="border-right: 1px solid black;">sp</td> <td style="border-bottom: 1px solid black;">725'000</td> <td></td> <td style="border-bottom: 1px solid black;">875'000</td> <td></td> <td></td> </tr> <tr> <td style="border-right: 1px solid black;"></td> <td style="border-bottom: 3px double black;">875'000</td> <td></td> <td style="border-bottom: 3px double black;">875'000</td> <td></td> <td></td> </tr> <tr> <td style="border-right: 1px solid black;"></td> <td></td> <td></td> <td style="text-align: right;">725'000</td> <td style="border-right: 1px solid black;"></td> <td style="border-right: 1px solid black;">si</td> </tr> </table>	8)	150'000		850'000						25'000			sp	725'000		875'000				875'000		875'000						725'000		si	<p style="text-align: center;">Amortissements ordinaires 160.331</p> <table style="width: 100%; border-collapse: collapse;"> <tr> <td style="width: 5%; border-right: 1px solid black;">5)</td> <td style="width: 20%; border-bottom: 1px solid black; background-color: #f0e68c;">15'000</td> <td style="width: 5%;"></td> <td style="width: 20%; border-bottom: 1px solid black;">15'000</td> <td style="width: 5%;"></td> <td style="width: 5%;"></td> </tr> <tr> <td style="border-right: 1px solid black;"></td> <td></td> <td></td> <td style="text-align: right;">15'000</td> <td style="border-right: 1px solid black;"></td> <td style="border-right: 1px solid black;">ex</td> </tr> <tr> <td style="border-right: 1px solid black;"></td> <td style="border-bottom: 1px solid black;">15'000</td> <td></td> <td style="border-bottom: 1px solid black;">15'000</td> <td></td> <td></td> </tr> <tr> <td style="border-right: 1px solid black;"></td> <td style="border-bottom: 3px double black;">15'000</td> <td></td> <td style="border-bottom: 3px double black;">15'000</td> <td></td> <td></td> </tr> </table>	5)	15'000		15'000						15'000		ex		15'000		15'000				15'000		15'000			<p style="text-align: center;">Amortissements complémentaires 160.332</p> <table style="width: 100%; border-collapse: collapse;"> <tr> <td style="width: 5%; border-right: 1px solid black;">6)</td> <td style="width: 20%; border-bottom: 1px solid black; background-color: #f4a460;">135'000</td> <td style="width: 5%;"></td> <td style="width: 20%; border-bottom: 1px solid black;">135'000</td> <td style="width: 5%;"></td> <td style="width: 5%;"></td> </tr> <tr> <td style="border-right: 1px solid black;"></td> <td></td> <td></td> <td style="text-align: right;">135'000</td> <td style="border-right: 1px solid black;"></td> <td style="border-right: 1px solid black;">ex</td> </tr> <tr> <td style="border-right: 1px solid black;"></td> <td style="border-bottom: 1px solid black;">135'000</td> <td></td> <td style="border-bottom: 1px solid black;">135'000</td> <td></td> <td></td> </tr> <tr> <td style="border-right: 1px solid black;"></td> <td style="border-bottom: 3px double black;">135'000</td> <td></td> <td style="border-bottom: 3px double black;">135'000</td> <td></td> <td></td> </tr> </table>	6)	135'000		135'000						135'000		ex		135'000		135'000				135'000		135'000														
8)	150'000		850'000																																																																																									
			25'000																																																																																									
sp	725'000		875'000																																																																																									
	875'000		875'000																																																																																									
			725'000		si																																																																																							
5)	15'000		15'000																																																																																									
			15'000		ex																																																																																							
	15'000		15'000																																																																																									
	15'000		15'000																																																																																									
6)	135'000		135'000																																																																																									
			135'000		ex																																																																																							
	135'000		135'000																																																																																									
	135'000		135'000																																																																																									
<p style="text-align: center;">Attribution au fonds 160.380</p> <table style="width: 100%; border-collapse: collapse;"> <tr> <td style="width: 5%; border-right: 1px solid black;">7)</td> <td style="width: 20%; border-bottom: 1px solid black; background-color: #228b22;">25'000</td> <td style="width: 5%;"></td> <td style="width: 20%; border-bottom: 1px solid black;">25'000</td> <td style="width: 5%;"></td> <td style="width: 5%;"></td> </tr> <tr> <td style="border-right: 1px solid black;"></td> <td></td> <td></td> <td style="text-align: right;">25'000</td> <td style="border-right: 1px solid black;"></td> <td style="border-right: 1px solid black;">ex ex</td> </tr> <tr> <td style="border-right: 1px solid black;"></td> <td style="border-bottom: 1px solid black;">25'000</td> <td></td> <td style="border-bottom: 1px solid black;">25'000</td> <td></td> <td></td> </tr> <tr> <td style="border-right: 1px solid black;"></td> <td style="border-bottom: 3px double black;">25'000</td> <td></td> <td style="border-bottom: 3px double black;">25'000</td> <td></td> <td></td> </tr> </table>	7)	25'000		25'000						25'000		ex ex		25'000		25'000				25'000		25'000			<p style="text-align: center;">Contributions facturées 160.430</p> <table style="width: 100%; border-collapse: collapse;"> <tr> <td style="width: 5%; border-right: 1px solid black;"></td> <td style="width: 20%; border-bottom: 1px solid black;">25'000</td> <td style="width: 5%;"></td> <td style="width: 20%; border-bottom: 1px solid black; background-color: #e6e6fa;">25'000</td> <td style="width: 5%;"></td> <td style="width: 5%;"></td> </tr> <tr> <td style="border-right: 1px solid black;"></td> <td></td> <td></td> <td style="text-align: right;">25'000</td> <td style="border-right: 1px solid black;"></td> <td style="border-right: 1px solid black;">1) ex</td> </tr> <tr> <td style="border-right: 1px solid black;"></td> <td style="border-bottom: 1px solid black;">25'000</td> <td></td> <td style="border-bottom: 1px solid black;">25'000</td> <td></td> <td></td> </tr> <tr> <td style="border-right: 1px solid black;"></td> <td style="border-bottom: 3px double black;">25'000</td> <td></td> <td style="border-bottom: 3px double black;">25'000</td> <td></td> <td></td> </tr> </table>		25'000		25'000						25'000		1) ex		25'000		25'000				25'000		25'000			<p style="text-align: center;">Prélèvement sur le fonds 160.480</p> <table style="width: 100%; border-collapse: collapse;"> <tr> <td style="width: 5%; border-right: 1px solid black;"></td> <td style="width: 20%; border-bottom: 1px solid black;">150'000</td> <td style="width: 5%;"></td> <td style="width: 20%; border-bottom: 1px solid black; background-color: #6495ed;">150'000</td> <td style="width: 5%;"></td> <td style="width: 5%;"></td> </tr> <tr> <td style="border-right: 1px solid black;"></td> <td></td> <td></td> <td style="text-align: right;">150'000</td> <td style="border-right: 1px solid black;"></td> <td style="border-right: 1px solid black;">8)</td> </tr> <tr> <td style="border-right: 1px solid black;"></td> <td style="border-bottom: 1px solid black;">150'000</td> <td></td> <td style="border-bottom: 1px solid black;">150'000</td> <td></td> <td></td> </tr> <tr> <td style="border-right: 1px solid black;"></td> <td style="border-bottom: 3px double black;">150'000</td> <td></td> <td style="border-bottom: 3px double black;">150'000</td> <td></td> <td></td> </tr> </table>		150'000		150'000						150'000		8)		150'000		150'000				150'000		150'000																				
7)	25'000		25'000																																																																																									
			25'000		ex ex																																																																																							
	25'000		25'000																																																																																									
	25'000		25'000																																																																																									
	25'000		25'000																																																																																									
			25'000		1) ex																																																																																							
	25'000		25'000																																																																																									
	25'000		25'000																																																																																									
	150'000		150'000																																																																																									
			150'000		8)																																																																																							
	150'000		150'000																																																																																									
	150'000		150'000																																																																																									
<p style="text-align: center;">Investissement abri PC 160.503</p> <table style="width: 100%; border-collapse: collapse;"> <tr> <td style="width: 5%; border-right: 1px solid black;">3)</td> <td style="width: 20%; border-bottom: 1px solid black; background-color: #800080;">150'000</td> <td style="width: 5%;"></td> <td style="width: 20%; border-bottom: 1px solid black;">150'000</td> <td style="width: 5%;"></td> <td style="width: 5%;"></td> </tr> <tr> <td style="border-right: 1px solid black;"></td> <td></td> <td></td> <td style="text-align: right;">150'000</td> <td style="border-right: 1px solid black;"></td> <td style="border-right: 1px solid black;">Inv B)</td> </tr> <tr> <td style="border-right: 1px solid black;"></td> <td style="border-bottom: 1px solid black;">150'000</td> <td></td> <td style="border-bottom: 1px solid black;">150'000</td> <td></td> <td></td> </tr> <tr> <td style="border-right: 1px solid black;"></td> <td style="border-bottom: 3px double black;">150'000</td> <td></td> <td style="border-bottom: 3px double black;">150'000</td> <td></td> <td></td> </tr> </table>	3)	150'000		150'000						150'000		Inv B)		150'000		150'000				150'000		150'000			<p style="text-align: center;">Report des investissements 910.690</p> <table style="width: 100%; border-collapse: collapse;"> <tr> <td style="width: 5%; border-right: 1px solid black;"></td> <td style="width: 20%; border-bottom: 1px solid black;">150'000</td> <td style="width: 5%;"></td> <td style="width: 20%; border-bottom: 1px solid black; background-color: #f0e68c;">150'000</td> <td style="width: 5%;"></td> <td style="width: 5%;"></td> </tr> <tr> <td style="border-right: 1px solid black;"></td> <td></td> <td></td> <td style="text-align: right;">150'000</td> <td style="border-right: 1px solid black;"></td> <td style="border-right: 1px solid black;">4)</td> </tr> <tr> <td style="border-right: 1px solid black;"></td> <td style="border-bottom: 1px solid black;">150'000</td> <td></td> <td style="border-bottom: 1px solid black;">150'000</td> <td></td> <td></td> </tr> <tr> <td style="border-right: 1px solid black;"></td> <td style="border-bottom: 3px double black;">150'000</td> <td></td> <td style="border-bottom: 3px double black;">150'000</td> <td></td> <td></td> </tr> </table>		150'000		150'000						150'000		4)		150'000		150'000				150'000		150'000																																													
3)	150'000		150'000																																																																																									
			150'000		Inv B)																																																																																							
	150'000		150'000																																																																																									
	150'000		150'000																																																																																									
	150'000		150'000																																																																																									
			150'000		4)																																																																																							
	150'000		150'000																																																																																									
	150'000		150'000																																																																																									

## Récapitulation du compte de la protection civile

Protection civile			
160			
	15'000	25'000	Contributions facturées
Amort. Ordinaires	135'000	150'000	Prélèvement sur le fonds
Amort. Complémentaires	25'000		
Attribution au fonds			
	175'000	175'000	

Sion, le 22 octobre 2009/SFC

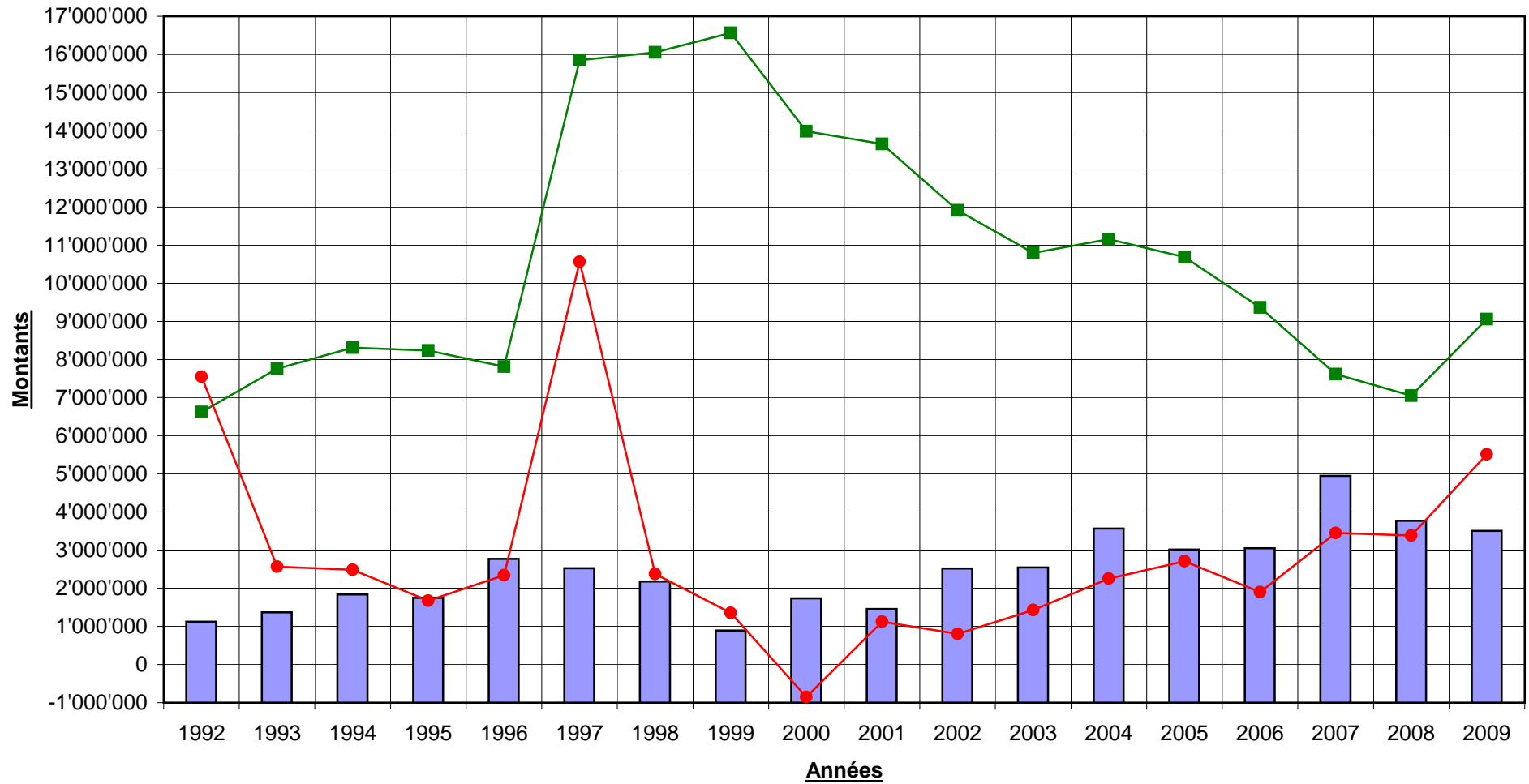
Service des affaires  
intérieures et communales

Le chef de service



Paul-Henri Moix

## Commune d'Ayent



Marge d'autofinancement

Endettement net

Investissements réalisés