

COMMUNE D'AYENT

Comptes 2010

Contenu :

1. Message introductif et indicateurs financiers
2. Aperçu des principaux éléments du compte annuel :
 - aperçu du compte administratif
 - aperçu du compte annuel
 - aperçu du bilan et du financement
 - compte de fonctionnement selon les tâches
 - compte de fonctionnement selon les natures
 - compte des investissements selon les tâches
 - compte des investissements selon les natures
 - amortissements
 - crédits complémentaires
 - crédits d'engagements
3. Détail du compte de fonctionnement
4. Détail du compte des investissements
5. Détail du bilan
6. Divers
 - convocation de l'assemblée plénière du 16 juin 2011
 - rapport succinct de l'organe de révision
 - inventaire des engagements conditionnels
 - fonds de tiers gérés par la commune
 - graphique marge d'autofinancement, endettement net, investissements réalisés

1.

Message introductif

MESSAGE DU CONSEIL COMMUNAL

AU CONSEIL GENERAL

Comptes 2010

Monsieur le Président
Mesdames et Messieurs les Conseillers Généraux,

Conformément aux dispositions de la loi sur les communes du 5 février 2004 articles 17 et 31 et le règlement du conseil général du 30 avril 2009, nous avons le plaisir de soumettre à votre examen et approbation les comptes de la Commune d'Ayent pour l'année 2010.

L'exécutif a approuvé les comptes 2010 lors de sa séance du 28 avril 2011.

Les comptes de l'exercice sont auditionnés par System D Management & Consulting. Le rapport succinct est annexé au présent fascicule.

Introduction

Lors de l'élaboration du budget en automne 2009, les experts prévoient une lente reprise de la conjoncture en 2010 avec des perspectives relativement sombres pour le marché du travail.

Grâce aux impulsions positives de la conjoncture mondiale et en dépit du franc fort, l'économie suisse a connu une reprise soutenue en 2010. Les premières estimations des experts annoncent un PIB avec une progression de l'ordre de 2.6%. Ce résultat s'explique par la croissance positive de la consommation intérieure et extérieure, les investissements de constructions et d'équipements ainsi que les exportations. En parallèle, le marché de l'emploi s'est amélioré.

Comme l'économie suisse, celle du Canton du Valais a connu sur l'ensemble de l'année une croissance favorable avec un léger essoufflement en fin d'année. Le Valais rejoint la moyenne suisse avec son taux de croissance. Malgré cette situation favorable, la consommation intérieure a stagné, voir fléchi. En cause, la faible progression des salaires réels, l'augmentation de la TVA et des charges sociales réduisent le revenu disponible des ménages.

Au niveau de notre collectivité locale, l'activité dans le domaine de la construction et du génie civil a été effervescente. Par contre, le secteur du tourisme a subi un resserrement, la cherté du franc et le recul du revenu disponible des ménages expliquent entre autre cette évolution.

Dans ce contexte, les résultats 2010 de la Commune affichent à nouveau un résultat positif, embelli de recettes fiscales supplémentaires liés à la société électrique Lienne SA et à la vente de l'ancienne école de Signèse.

Comptes de l'exercice 2010

La présentation des comptes respecte les dispositions contenues dans la loi sur les communes du 05.02.2004 et dans l'ordonnance sur la gestion financière du 16.06.2004 (Ofinco).

L'aperçu des éléments du compte annuel ci-après présente de manière condensée les principaux chiffres financiers de l'exercice.

Aperçu du compte administratif		Compte 2009	Budget 2010	Compte 2010
Compte de fonctionnement				
Résultat avant amortissements comptables				
Charges financières	- fr.	17'389'065.16	14'439'300.00	15'093'629.77
Revenus financiers	+ fr.	20'892'650.88	17'972'300.00	20'196'817.11
Marge d'autofinancement (négative)	= fr.	-	-	-
Marge d'autofinancement	= fr.	3'503'585.72	3'533'000.00	5'103'187.34
Résultat après amortissements comptables				
Marge d'autofinancement (négative)	- fr.	-	-	-
Marge d'autofinancement	+ fr.	3'503'585.72	3'533'000.00	5'103'187.34
Amortissements ordinaires	- fr.	2'753'638.00	2'594'100.00	2'480'339.11
Amortissements complémentaires	- fr.	-	400'000.00	400'000.00
Amortissement du découvert au bilan	- fr.	-	-	-
Excédent de charges	= fr.	-	-	-
Excédent de revenus	= fr.	749'947.72	538'900.00	2'222'848.23
Compte des investissements				
Dépenses	+ fr.	6'697'714.60	9'079'000.00	7'807'123.65
Recettes	- fr.	1'184'157.05	2'243'300.00	1'410'362.35
Investissements nets	= fr.	5'513'557.55	6'835'700.00	6'396'761.30
Investissements nets (négatifs)	= fr.	-	-	-
Financement				
Marge d'autofinancement (négative)	- fr.	-	-	-
Marge d'autofinancement	+ fr.	3'503'585.72	3'533'000.00	5'103'187.34
Investissements nets	- fr.	5'513'557.55	6'835'700.00	6'396'761.30
Investissements nets (négatifs)	+ fr.	-	-	-
Insuffisance de financement	= fr.	2'009'971.83	3'302'700.00	1'293'573.96
Excédent de financement	= fr.	-	-	-

Le budget prévoyait une marge d'autofinancement de 3.533 millions de francs. Finalement, l'exercice dégage un excédent de revenus supplémentaire de 1.570 millions de francs pour une marge d'autofinancement de 5.103 millions de francs, soit une amélioration de plus de 45.6% par rapport à l'exercice précédent. En plus d'une approche rigoureuse du ménage courant, l'essentiel de ce bon exercice financier reste liée à des facteurs particuliers sur lequel nous reviendrons dans les prochains chapitres.

L'excédent de revenus a permis des amortissements ordinaires à hauteur de 2,880 millions de francs ou 10,12% de la valeur résiduelle des investissements et de procéder à un amortissement complémentaire de 0,400 million de francs sur les participations permanentes (Energie de Sion-Région SA et Cabane des Audannes).

En 2010, les investissements réalisés ont atteint le 93.60% des montants prévus au budget. Le financement de ces projets a été assuré à près de 80% par la marge d'autofinancement de l'exercice.

1. Compte de fonctionnement

1.1 Comparaison comptes – budget (sans les amortissements)

	<u>Budget</u>	<u>Comptes</u>
	Fr.	Fr.
Revenus de fonctionnement	17'972'300.00	20'196'817.11
Charges de fonctionnement	14'439'300.00	15'093'629.11
Excédent de revenus	3'533'000.00	5'103'187.34
Ecart des revenus par rapport au budget	12.38 %	+ 2'224'517.11
Ecart des charges par rapport au budget	4.54 %	+ 654'329.11
Variation du résultat		+ 1'570'187.34

L'important écart du résultat par rapport au budget résulte essentiellement de deux facteurs.

1. Au début 2010, les représentants de Swisselectric et le service des contributions du Canton du Valais se sont mis d'accord sur les modalités d'imposition des bénéfices des sociétaires partenaires. Cet accord a porté sur les bénéfices des années fiscales 2006 à 2008. Ainsi, les comptes 2010 enregistrent les impôts rattrapés de 2006 à 2008 et les provisions pour les exercices 2009 et 2100 ont été adaptées aux nouvelles dispositions. Ces adaptations ont rapportés plus de fr. 870'000.00 d'impôts sur le bénéfice des sociétés de capitaux.
2. En 2010, le bâtiment de l'école de Signèse a été vendu pour le prix de fr. 335'000.00.

1.2. Dépenses de fonctionnement

Le total des dépenses de fonctionnement sans les amortissements comparé au budget est supérieur de 4.54% et s'élève fr. 15'093'629.11.

Tableau des principaux écarts (hors amortissements)

Chapitres		2010 Fr.	Budget Fr.	Ecart Fr.	
1	Sécurité publique	919'523.00	1'008'300.00	- 88'777.00	
2	Enseignement et formation	3'884'809.00	3'747'600.00	+ 137'209.00	*
6	Trafic	1'827'395.00	1'658'800.00	+ 168'595.00	**
71	Eaux usées	504'852.00	443'500.00	+ 61'352.00	
74-79	Protection de l'environnement (autres)	295'350.00	238'600.00	+ 56'750.00	
9	Finances et impôts	867'819.00	600'300.00	+ 267'519.00	***

* Les différences essentielles proviennent de la participation communale aux salaires du personnel enseignant et à la contribution communale versées pour les frais de déplacements des apprentis.

** La facture finale de l'Etat du Valais pour la participation aux frais de construction et d'entretien du réseau est de fr. 547'717.85 pour un montant porté au budget de fr. 483'500.00. L'autre dépense supplémentaire concerne l'imputation interne des heures effectuées par le personnel des travaux publics à l'entretien du réseau routiers.

*** Les pertes enregistrées sur les débiteurs en 2010 après actes de défaut de biens représentent fr. 250'340.00 (au budget fr. 65'000.00). Dix contribuables représentent le 65% des pertes.

1.3. Recettes de fonctionnement

Les recettes de fonctionnement s'améliorent de 2'224'517.11 ou de 12.38% en comparaison avec le budget

Tableau des principaux écarts

	Chapitres	2010 Fr.	Budget Fr.	Ecart Fr.	
0	Administration générale	1'186'400.00	920'800.00	+ 265'600.00	*
2	Enseignement et formation	1'518'512.00	1'608'600.00	- 90'088.00	
75	Corrections des eaux	34'673.00	8'400.00	+ 26'273.00	
79	Aménagement	126'838.00	79'000.00	+ 47'838.00	
8	Economie publique	1'610'824.00	1'728'000.00	- 117'76.00	**
9	Finances et impôts	12'907'930.00	10'840'700.00	+ 2'067'230.00	**

* La variation des imputations internes par rapport au budget explique l'essentiel de cet écart.

** Le recul des produits dans ce chapitre provient entre autre des recettes de la vente de l'électricité à l'ESR et du remboursement des frais de transports d'électricité.

*** cf. commentaire sous chiffre 1.4 ci-après.

1.4 Recettes d'impôts

Les barèmes fiscaux appliqués en 2010 n'ont pas changé et sont :

- coefficient d'impôt de 1.20
- taux d'indexation de 145%

en milliers de Fr.							
IMPÔTS	2010	Budget	Ecart en Fr.	Ecart en %	2009	2008	2007
Coefficient	1.20				1.20	1.20	1.25
Indexation	145 %				145 %	145 %	145 %
Personnes physiques	9'155	8'557	598	7	8'445	8'817	8'637
Personnes morales	1'142	371	771	208	358	352	341
Impôt foncier	761	735	26	4	762	676	659
Impôts spéciaux	364	239	125	52	325	386	139
TOTAL	11'422	9'902	1'520	15	9'890	10'231	9'776

Il est essentiel de rappeler que, lorsque nous bouclons les comptes, les déclarations d'impôts des personnes physiques pour cette même année ne sont pas encore remplies. Au moment de l'élaboration de ce message, les déclarations pour l'année 2010 ne sont pas toutes rentrées. De plus, un nombre important de dossiers bénéficient de délais supplémentaires. Ainsi, nous devons attendre la fin de l'année en cours pour connaître les incidences des modifications de la loi ainsi que celles découlant des fluctuations de la situation économique.

La situation économique des personnes morales paraît s'améliorer. En même temps, le revenu et la fortune des personnes physiques s'est maintenu.

Nous avons ainsi évalué les transitoires pour l'exercice 2010 sur la base de la dernière taxation notifiée, soit celle de 2009. Ces éléments concourent à donner un certain degré d'incertitude dans l'évaluation des transitoires, nous nous efforçons de cerner la situation au plus près de la réalité.

En 2010, les recettes fiscales atteignent 11,422 millions de francs (dont environ fr. 870'000.00 lié au facteur particulier relevé au chapitre 1.1) ; ce fait déduit, nous enregistrons une hausse de plus de fr. 662'000.00 par rapport à l'exercice précédent. La progression de ses revenus se retrouve dans toutes les sources d'impôts

2. Amortissements

AMORTISSEMENTS	Solde avant amortissements	Taux	Amortissements
	Fr.		Fr.
Amortissements comptes autofinancés	4'908'706.27	7.02%	344'677.46
Amortissements autres	19'769'960.85	10.80%	2'135'661.65
Amortissement complémentaires s/prêts	3'776'017.03	10.59%	400'000.00
Total	28'454'684.15	10.12%	2'880'339.11
Prêts et participations	-3'776'017.03		-400'000.00
Total du patrimoine administratif	24'678'667.12	10.05%	2'480'339.11

Les amortissements comptables s'élèvent à fr. 2'480'339.11. A cela s'ajoute un montant de fr. 400'000.00 affecté à l'amortissement des participations permanentes (Titres ESR et cabane des Audannes).

Les articles 51 et suivants de l'Ordonnance sur la gestion financière des communes précisent les principes applicables en matière d'amortissement.

Le patrimoine administratif, après déduction de la valeur comptable des prêts et des participations permanentes, est amorti à raison de dix pour cent de sa valeur résiduelle.

Des taux d'amortissement différenciés selon le type d'actifs et de la durée d'utilisation des installations sont autorisés sous réserve que le total des amortissements représente au minimum dix pour cent du patrimoine administratif déterminant.

Le taux d'amortissement 2010 s'établit à 10.05% en respect des dispositions en la matière.

3. Compte d'investissements

Le volume net des investissements atteint 6'396 millions de francs, en retrait de fr. 438'000.00 par rapport aux prévisions budgétaires.

Le compte d'investissement se présente comme suit :

	<u>Budget</u>	<u>Comptes</u>
	Fr.	Fr.
Total des dépenses	9'079'000.00	7'807'123.65
Total des recettes	2'243'300.00	1'410'362.35
<u>Investissements nets</u>	<u>6'835'700.00</u>	<u>6'396'761.30</u>
<u>Ecart investissements nets</u>		<u>- 438'938.70</u>

Le taux de réalisation des investissements budgétisés s'élève à 93.60%. Il était de 95.50% pour l'exercice 2009.

Les principaux investissements réalisés se rapportent aux objets suivants :

• achat de terrains	Fr. 374'160.00
• rénovation ancien bâtiment du CO	Fr. 239'479.00
• construction de la crèche	Fr. 1'927'115.00
• station de filtrage de Probon	Fr. 564'858.00
• aménagement du territoire	Fr. 258'860.00
• Anzère Spa et Wellness SA	Fr. 1'802'093.00
• maison peinte	<u>Fr. 470'511.00</u>
	<u>Fr. 5'640'076.00</u>

Parmi les investissements prévus pour 2010, seul le projet de Route de Proz de Savioz de fr. 240'000.00 n'a pas été réalisé (retard du projet d'aménagement de la zone de déchets verts).

4. Bilan

Le bilan comparé au 31 décembre 2010 est le suivant :

Aperçu du bilan et du financement		Etat 31.12.2009	Etat 31.12.2010
1	Actif	36'428'369.51	41'784'027.22
	Patrimoine financier	11'274'892.64	12'682'748.17
10	Disponibilités	990'950.15	2'249'209.21
11	Avoirs	4'964'531.30	6'464'626.00
12	Placements	320'013.00	290'013.00
13	Actifs transitoires	4'999'398.19	3'678'899.96
	Patrimoine administratif	22'057'922.85	25'574'345.04
14	Investissements propres	20'632'234.97	22'198'328.01
15	Prêts et participations permanentes	1'425'687.88	3'376'017.03
16	Subventions d'investissement	-	-
17	Autres dépenses activables	-	-
	Financements spéciaux	3'095'554.02	3'526'934.01
18	Avances aux financements spéciaux	3'095'554.02	3'526'934.01
	Découvert	-	-
19	Découvert du bilan	-	-
2	Passif	36'428'369.51	41'784'027.22
	Engagement	17'342'920.16	19'864'268.46
20	Engagements courants	2'867'381.30	2'913'068.45
21	Dettes à court terme	620'600.95	1'257'867.80
22	Dettes à moyen et à long terme	10'443'860.00	11'530'240.00
23	Engagements envers des entités particulières	-	-
24	Provisions	3'091'280.30	3'834'892.15
25	Passifs transitoires	319'797.61	328'200.06
	Financements spéciaux	6'086'264.41	6'697'725.59
28	Engagements envers les financements spéciaux	6'086'264.41	6'697'725.59
	Fortune	12'999'184.94	15'222'033.17
29	Fortune nette	12'999'184.94	15'222'033.17

L'excédent de revenus du compte de fonctionnement de fr. 2'222'848.00 augmente la fortune nette au bilan de la Municipalité à fr. 15'222'033.00.

5. Annexes au bilan

5.1. Crédits d'engagement

Conformément à l'art. 77 de la loi sur les communes, le crédit d'engagement autorise l'autorité exécutive communale à procéder, pour l'objectif visé, à des engagements financiers jusqu'au montant fixé. Le tableau ci-après mentionne tous les crédits d'engagement autorisés à ce jour.

Compte	Libellé Ouvrage	Crédit initial	Crédit utilisé au		Crédit Disponible
			31.12.2009	31.12.2010	
541.503.00	Crèche	3'500'000.00	1'554'964.65	3'500'000.00	0.00
942.525.02	Maison peinte	1'500'000.00	280'640.50	751'151.92	748'848.05
211.503.01	Rénovation ancien CO	919'000.00	473'910.00	713'389.25	205'610.75
620.501.20	Rte Pro de Savioz	350'000.00	0.00	0.00	350'000.00

Le tableau détaillé des crédits d'engagement encore ouverts est annexé aux comptes.

5.2 Crédits complémentaires

La loi sur les communes du 05.02.2004 et le règlement du conseil général (art. 7) du 21.04.2005 prescrivent les dispositions relatives à l'approbation des crédits complémentaires.

Au niveau du compte de fonctionnement, l'essentiel des crédits complémentaires a trait aux imputations internes et amortissements comptabilisés. Pour les autres écarts, nous renvoyons aux commentaires figurant au chapitre 3 « détail du compte de fonctionnement » du présent fascicule.

La liste détaillée est annexée aux comptes.

5.3 Autres

Fonds gérés par la Commune.

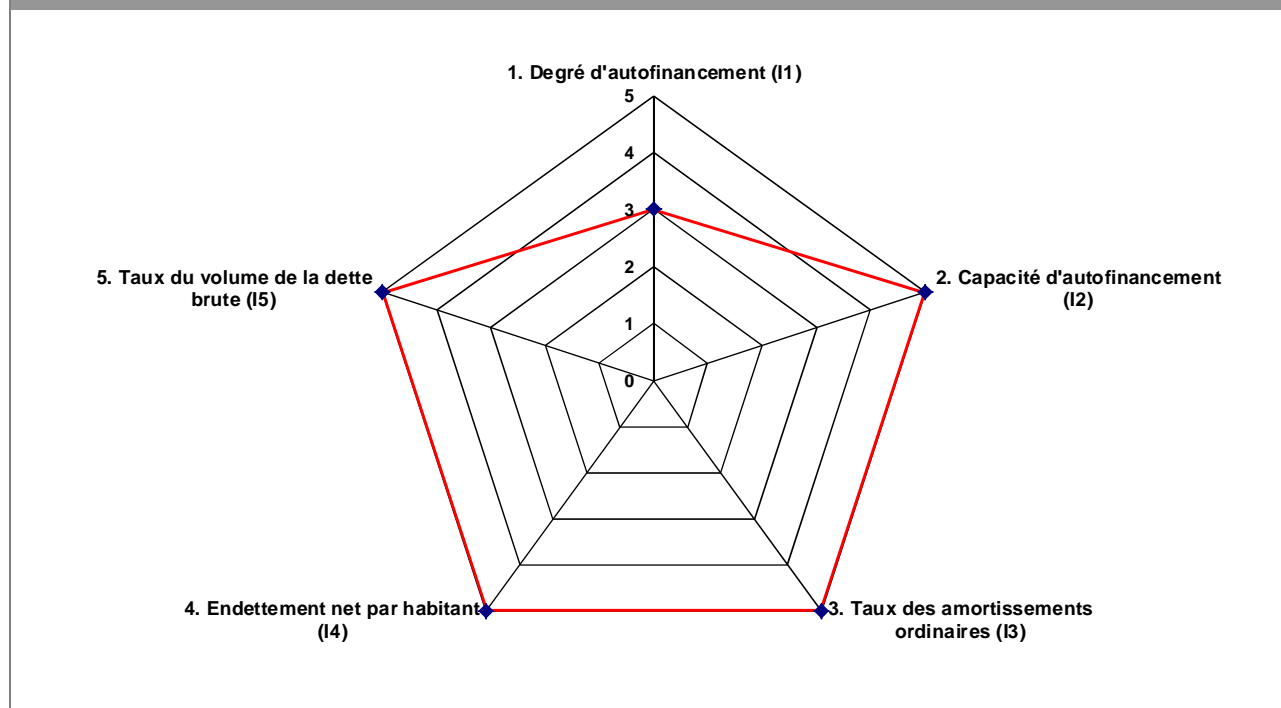
Ces fonds sont détaillés en annexe aux comptes.

6. Indicateurs financiers

La mise en place des indicateurs financiers standardisés pour l'ensemble des communes valaisannes permet au canton d'assumer son devoir de surveillance en respect de la loi sur les communes.

6.1. Indicateurs financiers

Le graphique à fin 2010 reste proche de celui de l'année précédente. Il confirme la bonne santé financière de notre commune.



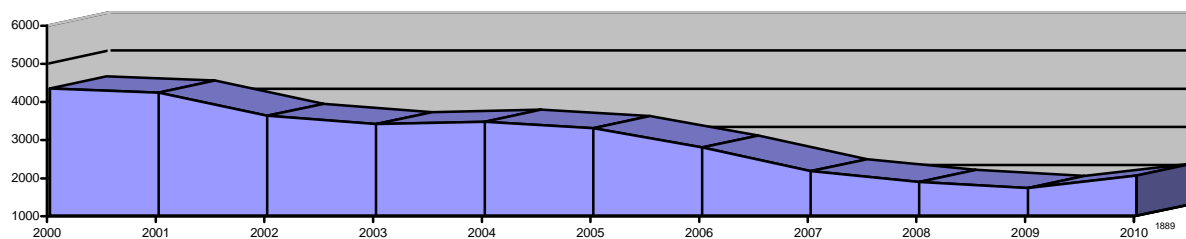
6.2 Endettement net par habitant

L'endettement net communal a augmenté et passe de 6.068 millions de francs à 7.181 millions de francs.

L'endettement brut et net se présente comme suit :

		2010	2009
Dettes brute	fr.	19'864'268.46	17'342'920.16
Patrimoine financier réalisable	fr.	12'682'748.17	11'274'892.64
Endettement net	fr.	7'181'520.29	6'068'027.52
Nombre d'habitant (population ESPOP)		3490	3501
Dettes nette par habitant	fr.	2'058	1'733

Le tableau ci-après donne une vue de l'évolution de la dette nette par habitant sur 10 ans.



La dette nette par habitant passe de fr. 1'733.00 à fr. 2'058.00 à fin 2010. Elle est considérée comme endettement faible selon les indicateurs financiers standardisés du canton.

7. Considérations finales

L'accroissement des recettes fiscales, conjugué avec une gestion responsable des deniers publics, permet de dégager une marge d'autofinancement de 5,103 millions de francs, le meilleur résultat de ces dix dernières années.

Au 31 décembre 2010, la situation financière de la Commune d'Ayent est saine et ce, malgré l'insuffisance de financement présentée en 2009 et 2010.

Le résultat de cet exercice s'inscrit, au contraire des prévisions conjoncturelles, dans un contexte économique favorable.

Les experts parlent de perspectives et prévisions conjoncturelles propices pour 2011. Cependant, il est ardu aux collectivités locales de chiffrer les effets de la mise en œuvre de la réforme de la péréquation financière et de la répartition des tâches entre la Confédération, le canton et les communes (RPT II-2). A cela s'ajoute, les conséquences au niveau communal de la révision de l'ordonnance sur l'assurance-chômage (OACI) entrée en vigueur au 1^{er} avril 2011.

En plus des éléments cités, il faut compter sur des investissements soutenus dans les prochains exercices (suite de la rénovation de nos bâtiments scolaires, approvisionnement en eau, maintien en état de nos infrastructures, etc...).

Tous les acteurs, à tous les échelons, doivent poursuivre leurs efforts pour une maîtrise de l'évolution des dépenses et trouver de nouvelles recettes tout en s'efforçant de réaliser les investissements nécessaires au développement et à l'attrait de notre commune.

Nous saisissons l'occasion pour remercier tous les services de l'administration, les commissions exécutives, leur présidente et président pour la rigueur et le sérieux manifestés dans la gestion financière de la Commune.

Nos remerciements vont également à tous les membres du Conseil Général pour leur engagement et leur collaboration.

LA COMMUNE D'AYENT

Aperçu des indicateurs financiers

1. Degré d'autofinancement (I1)	2009	2010	Moyenne
(Autofinancement en pour cent de l'investissement net)	63.5%	79.8%	72.3%

Valeurs indicatives

I1 >= 100%	5 - très bien
80% =< I1 < 100%	4 - bien
60% =< I1 < 80%	3 - satisfaisant (à court terme)
0% =< I1 < 60%	2 - insuffisant
I1 < 0%	1 - très mauvais

NB : Si les investissements nets sont négatifs (recettes d'investissements supérieures aux dépenses d'investissements), le ratio n'a pas de valeur indicative et c'est pourquoi il n'est pas pris en compte dans le calcul de la moyenne.

2. Capacité d'autofinancement (I2)	2009	2010	Moyenne
(Autofinancement en pour cent des revenus financiers)	18.1%	27.3%	22.6%

Valeurs indicatives

I2 >= 20%	5 - très bien
15% =< I2 < 20%	4 - bien
8% =< I2 < 15%	3 - satisfaisant
0% =< I2 < 8%	2 - insuffisant
I2 < 0%	1 - très mauvais

3. Taux des amortissements ordinaires (I3)	2009	2010	Moyenne
(Amortissements ordinaires en % du PA à amortir)	10.2%	10.1%	10.1%

Valeurs indicatives

I3 >= 10%	5 - amort. suffisants
8% =< I3 < 10%	4 - amort. moyens (à court terme)
5% =< I3 < 8%	3 - amort. faibles
2% =< I3 < 5%	2 - amort. insuffisants
I3 < 2%	1 - amort. nettement insuffisants

3.2 Taux global des amortissements	2009	2010	Moyenne
(Amort. + solde compte fonct. en % du PA à amortir + découvert)	13.5%	19.1%	16.4%

4. Endettement net par habitant (I4)	2009	2010	Moyenne
(Dette brute moins PF réalisable par habitant)	1733	2058	1895

Valeurs indicatives

I4 < 3'000	5 - endettement faible
3'000 =< I4 < 5'000	4 - endettement mesuré
5'000 =< I4 < 7'000	3 - endettement important
7'000 =< I4 < 9'000	2 - endettement très important
I4 >= 9'000	1 - endettement excessif

5. Taux du volume de la dette brute (I5)	2009	2010	Moyenne
(Dette brute en % des revenus financiers)	89.6%	106.4%	97.9%

Valeurs indicatives

I5 < 150%	5 - très bien
150% =< I5 < 200%	4 - bien
200% =< I5 < 250%	3 - satisfaisant
250% =< I5 < 300%	2 - insuffisant
I5 >= 300%	1 - mauvais

1. Degré d'autofinancement (I1)		MCH	2009	2010	Moyenne
Excédent de revenus du compte de fonctionnement	+ fr.		749'947.72	2'222'848.23	1'486'397.98
Excédent de charges du compte de fonctionnement	- fr.		-	-	-
Amortissements du patrimoine administratif	331 + fr.		2'753'638.00	2'480'339.11	2'616'988.56
Amortissements complémentaires du patrimoine administratif	332 + fr.		-	400'000.00	200'000.00
Amortissement du découvert du bilan	333 + fr.		-	-	-
Autofinancement	= fr.		3'503'585.72	5'103'187.34	4'303'386.53
Dépenses d'investissement reportées au bilan	5 + fr.		6'697'714.60	7'807'123.65	7'252'419.13
Recettes d'investissement reportées au bilan	6 - fr.		1'184'157.05	1'410'362.35	1'297'259.70
Investissements nets	= fr.		5'513'557.55	6'396'761.30	5'955'159.43
Autofinancement x 100		=	63.5%	79.8%	72.3%
Investissements nets					

Valeurs indicatives

I1 >= 100%	5 - très bien
80% <= I1 < 100%	4 - bien
60% <= I1 < 80%	3 - satisfaisant (à court terme)
0% <= I1 < 60%	2 - insuffisant
I1 < 0%	1 - très mauvais

2. Capacité d'autofinancement (I2)		MCH	2009	2010	Moyenne
Excédent de revenus du compte de fonctionnement	+ fr.		749'947.72	2'222'848.23	1'486'397.98
Excédent de charges du compte de fonctionnement	- fr.		-	-	-
Amortissements du patrimoine administratif	331 + fr.		2'753'638.00	2'480'339.11	2'616'988.56
Amortissements complémentaires du patrimoine administratif	332 + fr.		-	400'000.00	200'000.00
Amortissement du découvert du bilan	333 + fr.		-	-	-
Autofinancement	= fr.		3'503'585.72	5'103'187.34	4'303'386.53
Revenus du compte de fonctionnement	4 + fr.		20'892'650.88	20'196'817.11	20'544'734.00
Subventions redistribuées	47 - fr.		305'895.80	297'279.55	301'587.68
Prélèvements sur les financements spéciaux	48 - fr.		60'000.00	9'370.90	34'685.45
Imputations internes	49 - fr.		1'179'211.65	1'217'070.65	1'198'141.15
Revenus financiers	fr.		19'347'543.43	18'673'096.01	19'010'319.72
Autofinancement x 100		=	18.1%	27.3%	22.6%
Revenus financiers					

Valeurs indicatives

I2 >= 20%	5 - très bien
15% =< I2 < 20%	4 - bien
8% =< I2 < 15%	3 - satisfaisant
0% =< I2 < 8%	2 - insuffisant
I2 < 0%	1 - très mauvais

3. Taux des amortissements ordinaires (I3)				
	MCH	2009	2010	Moyenne
Patrimoine administratif avant amortissement	+ fr.	24'811'560.85	28'454'684.15	26'633'122.50
Prêts et participations permanentes avant amortissement	- fr.	1'825'687.88	3'776'017.03	2'800'852.46
Patrimoine administratif à amortir	= fr.	22'985'872.97	24'678'667.12	23'832'270.05
Amortissements ordinaires du patrimoine administratif	3310 = fr.	2'353'638.00	2'480'339.11	2'416'988.56
Amortissements x 100				

Patrimoine administratif à amortir				
	=	10.2%	10.1%	10.1%

Amortissements ordinaires:

minimum 10 % du patrimoine administratif en application de l'art. 51, al. 1 de l'Ordonnance sur la gestion financière des communes du 16 juin 2004

Valeurs indicatives

I3 >= 10%	5 - amort. suffisants
8% =< I3 < 10%	4 - amort. moyens (à court terme)
5% =< I3 < 8%	3 - amort. faibles
2% =< I3 < 5%	2 - amort. insuffisants
I3 < 2%	1 - amort. nettement insuffisants

3.2 Taux global des amortissements				
	MCH	2009	2010	Moyenne
Patrimoine administratif avant amortissement	+ fr.	24'811'560.85	28'454'684.15	26'633'122.50
Prêts et participations permanentes avant amortissement	- fr.	1'825'687.88	3'776'017.03	2'800'852.46
Découvert (avant comptabilisation du résultat)	19 + fr.	-	-	-
Patrimoine administratif + découvert à amortir	= fr.	22'985'872.97	24'678'667.12	23'832'270.05
Excédent de revenus du compte de fonctionnement	+ fr.	749'947.72	2'222'848.23	1'486'397.98
Excédent de charges du compte de fonctionnement	- fr.	-	-	-
Amortissements ordinaires sans prêts et participations	3310 + fr.	2'353'638.00	2'480'339.11	2'416'988.56
Amortissements complémentaires sans prêts et participations	3320 + fr.	-	-	-
Amortissement du découvert	333 + fr.	-	-	-
Total des amortissements + solde compte de fonctionnement	= fr.	3'103'585.72	4'703'187.34	3'903'386.53
<hr/>				
(Total des amortissements + solde cpte fonctionnement) x 100	=	13.5%	19.1%	16.4%
<hr/>				
Patrimoine administratif à amortir + découvert				

Valeurs indicatives

Le résultat de cet indicateur devrait être équivalent ou supérieur à celui obtenu sous 3.1

4. Endettement net par habitant (I4)				
	MCH	2009	2010	Moyenne
Engagements courants	20 + fr.	2'867'381.30	2'913'068.45	2'890'224.88
Dettes à court terme	21 + fr.	620'600.95	1'257'867.80	939'234.38
Dettes à moyen et long termes	22 + fr.	10'443'860.00	11'530'240.00	10'987'050.00
Engagements envers des entités particulières	23 + fr.	-	-	-
Provisions	24 + fr.	3'091'280.30	3'834'892.15	3'463'086.23
Passifs transitoires	25 + fr.	319'797.61	328'200.06	323'998.84
Dette brute	= fr.	17'342'920.16	19'864'268.46	18'603'594.31
Ou				
Total des passifs	2 + fr.	36'428'369.51	41'784'027.22	39'106'198.37
Fortune nette	29 - fr.	12'999'184.94	15'222'033.17	14'110'609.06
Financements spéciaux	28 - fr.	6'086'264.41	6'697'725.59	6'391'995.00
Dette brute	= fr.	17'342'920.16	19'864'268.46	18'603'594.31
Disponibilités	10 fr.	990'950.15	2'249'209.21	1'620'079.68
Avoir	11 + fr.	4'964'531.30	6'464'626.00	5'714'578.65
Placements	12 + fr.	320'013.00	290'013.00	305'013.00
Actifs transitoires	13 + fr.	4'999'398.19	3'678'899.96	4'339'149.08
Patrimoine financier réalisable	= fr.	11'274'892.64	12'682'748.17	11'978'820.41
Endettement net (+) / Fortune nette (-)	fr.	6'068'027.52	7'181'520.29	6'624'773.90
Nombre d'habitant (population ESPOP année N-1)		3'501	3'490	3'496
Dette brute – Patrimoine financier réalisable				
	=	1'733	2'058	1'895
Nombre d'habitant (population ESPOP année N-1)				

Valeurs indicatives

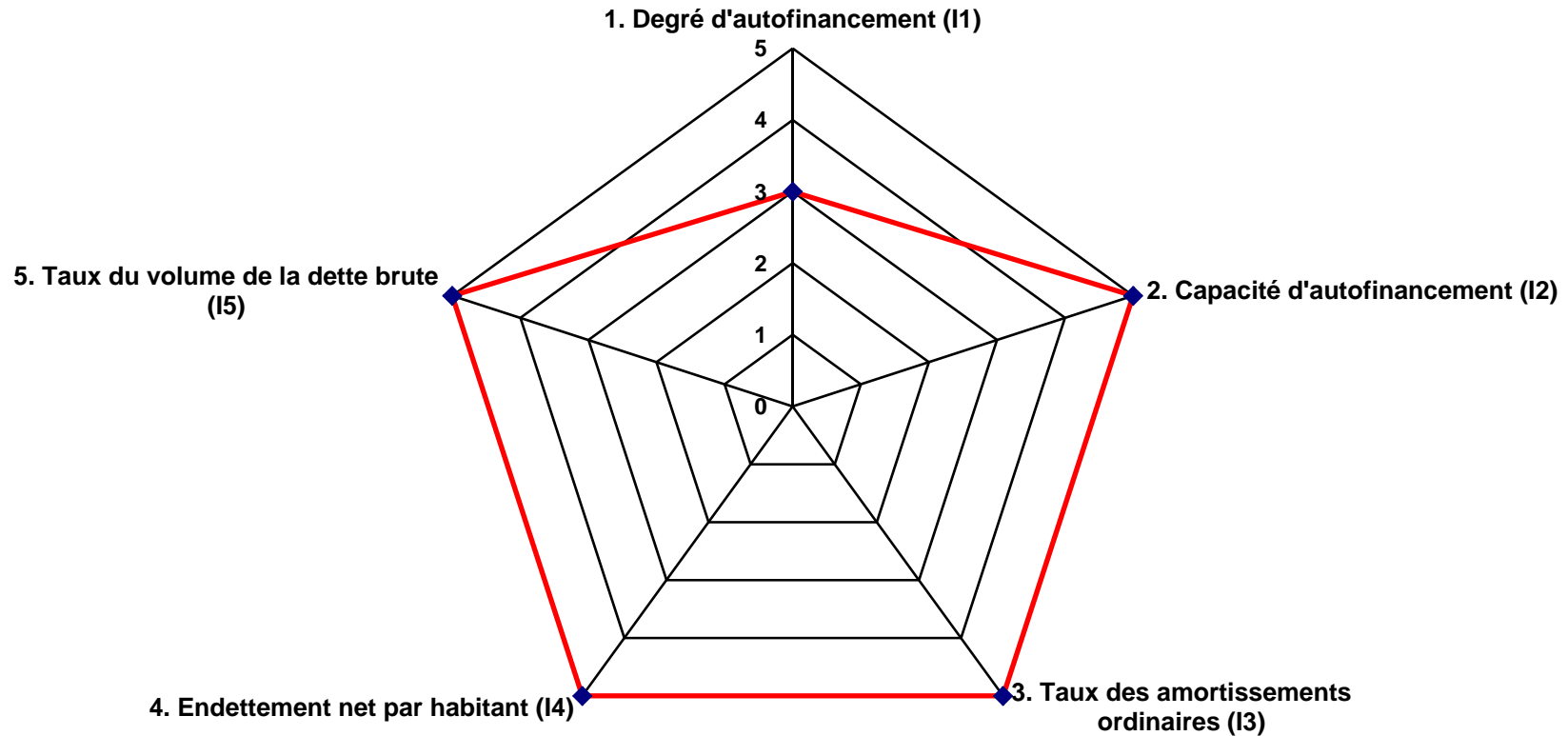
I4 < 3'000	5 - endettement faible
3'000 =< I4 < 5'000	4 - endettement mesuré
5'000 =< I4 < 7'000	3 - endettement important
7'000 =< I4 < 9'000	2 - endettement très important
I4 >= 9'000	1 - endettement excessif

5. Taux du volume de la dette brute (I5)					
	MCH	2009	2010	Moyenne	
Engagements courants	20 + fr.	2'867'381.30	2'913'068.45	2'890'224.88	
Dettes à court terme	21 + fr.	620'600.95	1'257'867.80	939'234.38	
Dettes à moyen et long termes	22 + fr.	10'443'860.00	11'530'240.00	10'987'050.00	
Engagements envers des entités particulières	23 + fr.	-	-	-	
Provisions	24 + fr.	3'091'280.30	3'834'892.15	3'463'086.23	
Passifs transitoires	25 + fr.	319'797.61	328'200.06	323'998.84	
Dette brute	= fr.	17'342'920.16	19'864'268.46	18'603'594.31	
Ou					
Total des passifs	2 + fr.	36'428'369.51	41'784'027.22	39'106'198.37	
Fortune nette	29 - fr.	12'999'184.94	15'222'033.17	14'110'609.06	
Financements spéciaux	28 - fr.	6'086'264.41	6'697'725.59	6'391'995.00	
Dette brute	= fr.	17'342'920.16	19'864'268.46	18'603'594.31	
Revenus du compte de fonctionnement	4 + fr.	20'892'650.88	20'196'817.11	20'544'734.00	
Subventions redistribuées	47 - fr.	305'895.80	297'279.55	301'587.68	
Prélèvements sur les financements spéciaux	48 - fr.	60'000.00	9'370.90	34'685.45	
Imputations internes	49 - fr.	1'179'211.65	1'217'070.65	1'198'141.15	
Revenus financiers	= fr.	19'347'543.43	18'673'096.01	19'010'319.72	
Dette brute x100		=	89.6%	106.4%	97.9%
Revenus financiers					

Valeurs indicatives

I5 < 150%	5 - très bien
150% =< I5 < 200%	4 - bien
200% =< I5 < 250%	3 - satisfaisant
250% =< I5 < 300%	2 - insuffisant
I5 >= 300%	1 - mauvais

Graphique des indicateurs - moyenne des années 2009 et 2010



Information

Recettes brutes déterminantes	18'979'746.46
-------------------------------	---------------

Tests de validation des résultats 2009 2010

Total du bilan

Total de l'actif au 31.12	36'428'369.51	41'784'027.22	Total du groupe 1
Total du passif au 31.12	36'428'369.51	41'784'027.22	Total du groupe 2
Différence	0.00	0.00	Le total doit être zéro

Total ventilation par natures et par tâches

Total charges par natures	20'142'703.16	17'973'968.88	Total du groupe 3
Total charges par tâches	20'142'703.16	17'973'968.88	
Différence	0.00	0.00	Le total doit être zéro

Total revenus par natures	20'892'650.88	20'196'817.11	Total du groupe 4
Total revenus par tâches	20'892'650.88	20'196'817.11	
Différence	0.00	0.00	Le total doit être zéro

Total dépenses par natures	6'697'714.60	7'807'123.65	Total du groupe 5
Total dépenses par tâches	6'697'714.60	7'807'123.65	
Différence	0.00	0.00	Le total doit être zéro

Total recettes par natures	1'184'157.05	1'410'362.35	Total du groupe 6
Total recettes par tâches	1'184'157.05	1'410'362.35	
Différence	0.00	0.00	Le total doit être zéro

Modes de financement

Total des sources de fond		4'483'307.71	Excédent de financement + dim. des actifs + augment. des passifs
Total des emplois de fond		4'483'307.71	Insuffisance de financement + augm. actifs + dim. passifs
Différence		0.00	Le total doit être zéro

Excédent / insuffisance de financement

Variation de l'endettement net	1'293'573.96	Bilan : variation de l'endettement net	Endettement net
Excédent / insuffisance de financement	1'293'573.96	Investissements net - marge d'auto-financement	au 1.1.
Différence	0.00	Le total doit être zéro	au 31.12. 9'058'737.91

Modification du patrimoine administratif

Investissements bruts	7'807'123.65	Total du groupe 5	
Recettes liées aux investissements	1'410'362.35	Total du groupe 6	
Investissements nets	6'396'761.30		
Amortissements ordinaires du patrimoine administratif	2'480'339.11	Compte de fonctionnement : total nature 331	
Amortissements complémentaires du patrimoine administratif	400'000.00	Compte de fonctionnement : total nature 332	
Variation du patrimoine administratif	3'516'422.19		Patrimoine administratif
Augmentation / diminution du patrimoine administratif	3'516'422.19	Bilan : variation du patrimoine administratif	au 1.1. 22'057'922.85
Différence	0.00	Le total doit être zéro	au 31.12. 25'574'345.04

Modification des financements spéciaux

Attributions aux financements spéciaux	189'452.09	Compte de fonctionnement : total nature 380	Groupe 18
Prélèvements sur les financements spéciaux	9'370.90	Compte de fonctionnement : total nature 480	au 1.1. 3'095'554.02
Modification selon compte de fonctionnement	180'081.19		au 31.12. 3'526'934.01
Variations selon bilan	180'081.19	Bilan : variations des groupes 18/28	Groupe 28
Différence	0.00	Le total doit être zéro	au 1.1. 6'086'264.41

Subventions redistribuées

Subventions redistribuées, charges	297'279.55	Compte de fonctionnement : total nature 37
Subventions à redistribuer, revenus	297'279.55	Compte de fonctionnement : total nature 47
Différence	0.00	Le total doit être zéro

Imputations internes

Imputations internes, total des charges	1'217'070.65	Compte de fonctionnement : total nature 39
Imputations internes, total des revenus	1'217'070.65	Compte de fonctionnement : total nature 49
Différence	0.00	Le total doit être zéro

Modification de la fortune nette / découvert du bilan

Modification de la fortune nette	2'222'848.23	Bilan : variation du groupe 29	Groupe 29
Modification du découvert du bilan	0.00	Bilan : variation du groupe 19	au 1.1. 12'999'184.94
- part amortissement du découvert	0.00	Compte de fonctionnement : nature 333	au 31.12. 15'222'033.17
- part de l'excédent de charges	0.00		Groupe 19
- part de l'excédent de recettes	2'222'848.23		au 1.1. 0.00
Différence	0.00	Le total doit être zéro	au 31.12. 0.00

Amortissements

Total patrimoine administr. au 31.12 avant amortissements	28'454'684.15	Total patrimoine administratif + total groupes 331/332
- dont prêts et participations permanentes	3'376'017.03	Bilan : total groupe 15
Patrimoine administratif à amortir	25'078'667.12	sans prêts et participations
Total des amortissements ordinaires	2'480'339.11	Compte de fonctionnement : total nature 3310
Taux des amortissements ordinaires en %	10%	Résultat doit obligatoirement >= 10 % (sauf dérogation)
Amortissements complémentaires (total groupe 332)	400'000.00	Les dépréciations complémentaires peuvent être comptabilisées
Amortissement compl. colonne budget ou crédit supplémentaire	400'000.00	si autorisées avec le budget ou par l'adoption d'un crédit supplémentaire
Différences amortissements complémentaires	0.00	Un résultat différent de 0 doit être justifié par un crédit supplémentaire

Prêts et participations

Investissements bruts des prêts et participations	2'377'334.15	Total du groupe 52
Recettes liées aux investissements prêts et participations	27'005.00	Total du groupe 62
Investissements nets prêts et participations	2'350'329.15	
Amortissements ordinaires des prêts et participations	0.00	Compte de fonctionnement : total nature 3311
Amortissements complémentaires des prêts et participations	400'000.00	Compte de fonctionnement : total nature 3321
Variation des prêts et participations	1'950'329.15	
Augmentation/diminution des prêts et participations	1'950'329.15	Bilan : variation des prêts et participations
Différence	0.00	Le total doit être zéro

Prêts et participations	au 1.1. 1'425'687.88
	au 31.12. 3'376'017.03

2.

**Aperçu des principaux
éléments du compte annuel**

Aperçu du compte administratif

Compte
2009

Budget
2010

Compte
2010

Compte de fonctionnement

Résultat avant amortissements comptables

Charges financières	- fr.	17'389'065.16	14'439'300.00	15'093'629.77
Revenus financiers	+ fr.	20'892'650.88	17'972'300.00	20'196'817.11
Marge d'autofinancement (négative)	= fr.	-	-	-
Marge d'autofinancement	= fr.	3'503'585.72	3'533'000.00	5'103'187.34

Résultat après amortissements comptables

Marge d'autofinancement (négative)	- fr.	-	-	-
Marge d'autofinancement	+ fr.	3'503'585.72	3'533'000.00	5'103'187.34
Amortissements ordinaires	- fr.	2'753'638.00	2'594'100.00	2'480'339.11
Amortissements complémentaires	- fr.	-	400'000.00	400'000.00
Amortissement du découvert au bilan	- fr.	-	-	-
Excédent de charges	= fr.	-	-	-
Excédent de revenus	= fr.	749'947.72	538'900.00	2'222'848.23

Compte des investissements

Dépenses	+ fr.	6'697'714.60	9'079'000.00	7'807'123.65
Recettes	- fr.	1'184'157.05	2'243'300.00	1'410'362.35
Investissements nets	= fr.	5'513'557.55	6'835'700.00	6'396'761.30
Investissements nets (négatifs)	= fr.	-	-	-

Financement

Marge d'autofinancement (négative)	- fr.	-	-	-
Marge d'autofinancement	+ fr.	3'503'585.72	3'533'000.00	5'103'187.34
Investissements nets	- fr.	5'513'557.55	6'835'700.00	6'396'761.30
Investissements nets (négatifs)	+ fr.	-	-	-
Insuffisance de financement	= fr.	2'009'971.83	3'302'700.00	1'293'573.96
Excédent de financement	= fr.	-	-	-

Aperçu du compte annuel

	Compte 2009		Budget 2010		Compte 2010	
	Charges	Revenus	Charges	Revenus	Charges	Revenus
Compte de fonctionnement						
Total des charges (amortissements inclus)	20'142'703.16		17'433'400.00		17'973'968.88	
Total des revenus		20'892'650.88		17'972'300.00		20'196'817.11
Excédent de revenus	749'947.72		538'900.00		2'222'848.23	
Excédent de charges		-		-		-
Total	20'892'650.88	20'892'650.88	17'972'300.00	17'972'300.00	20'196'817.11	20'196'817.11
Compte des investissements						
	Dépenses	Recettes	Dépenses	Recettes	Dépenses	Recettes
Total des dépenses reportées au bilan	6'697'714.60		9'079'000.00		7'807'123.65	
Total des recettes reportées au bilan		1'184'157.05		2'243'300.00		1'410'362.35
Investissements nets 3)		5'513'557.55		6'835'700.00		6'396'761.30
Total	6'697'714.60	6'697'714.60	9'079'000.00	9'079'000.00	7'807'123.65	7'807'123.65
Financement						
Report des investissements nets	5'513'557.55		6'835'700.00		6'396'761.30	
Report des amortissements ordinaires du patrimoine administratif		2'753'638.00		2'594'100.00		2'480'339.11
Report des amortissements complémentaires du patrimoine administratif		-		400'000.00		400'000.00
Report des amortissements du découvert du bilan		-		-		-
Excédent de revenus du compte de fonctionnement		749'947.72		538'900.00		2'222'848.23
Excédent de charges du compte de fonctionnement	-		-		-	
Excédent de financement	-		-		-	
Insuffisance de financement		2'009'971.83		3'302'700.00		1'293'573.96
Total	5'513'557.55	5'513'557.55	6'835'700.00	6'835'700.00	6'396'761.30	6'396'761.30
Modification du capital						
Report de l'excédent de financement		-		-		-
Report de l'insuffisance de financement	2'009'971.83		3'302'700.00		1'293'573.96	
Report des dépenses d'investissement au bilan		6'697'714.60		9'079'000.00		7'807'123.65
Report des recettes d'investissement au bilan	1'184'157.05		2'243'300.00		1'410'362.35	
Report des amortissements au bilan	2'753'638.00		2'994'100.00		2'880'339.11	
Augmentation de la fortune nette	749'947.72		538'900.00		2'222'848.23	
Diminution de la fortune nette		-		-		-
Total	6'697'714.60	6'697'714.60	9'079'000.00	9'079'000.00	7'807'123.65	7'807'123.65

3) Remarque: si négatif = excédent de recettes du compte des investissements

Aperçu du bilan et du financement		Etat 31.12.2009	Etat 31.12.2010	Provenance des fonds	Emploi de fonds
				(diminution des actifs, augmentation des passifs)	(augmentation des actifs, diminution des passifs)
1	Actif	36'428'369.51	41'784'027.22		
	Patrimoine financier	11'274'892.64	12'682'748.17		
10	Disponibilités	990'950.15	2'249'209.21	-	1'258'259.06
11	Avoirs	4'964'531.30	6'464'626.00	-	1'500'094.70
12	Placements	320'013.00	290'013.00	30'000.00	-
13	Actifs transitoires	4'999'398.19	3'678'899.96	1'320'498.23	-
	Patrimoine administratif	22'057'922.85	25'574'345.04		
14	Investissements propres	20'632'234.97	22'198'328.01		
15	Prêts et participations permanentes	1'425'687.88	3'376'017.03		
16	Subventions d'investissement	-	-		
17	Autres dépenses activables	-	-		
	Financements spéciaux	3'095'554.02	3'526'934.01		
18	Avances aux financements spéciaux	3'095'554.02	3'526'934.01	-	431'379.99
	Découvert	-	-		
19	Découvert du bilan	-	-		
2	Passif	36'428'369.51	41'784'027.22		
	Engagement	17'342'920.16	19'864'268.46		
20	Engagements courants	2'867'381.30	2'913'068.45	45'687.15	-
21	Dettes à court terme	620'600.95	1'257'867.80	637'266.85	-
22	Dettes à moyen et à long terme	10'443'860.00	11'530'240.00	1'086'380.00	-
23	Engagements envers des entités particulières	-	-	-	-
24	Provisions	3'091'280.30	3'834'892.15	743'611.85	-
25	Passifs transitoires	319'797.61	328'200.06	8'402.45	-
	Financements spéciaux	6'086'264.41	6'697'725.59		
28	Engagements envers les financements spéciaux	6'086'264.41	6'697'725.59	611'461.18	-
	Fortune	12'999'184.94	15'222'033.17		
29	Fortune nette	12'999'184.94	15'222'033.17		
Excédent de financement du compte administratif				-	
Insuffisance de financement du compte administratif					1'293'573.96
				4'483'307.71	4'483'307.71

Compte de fonctionnement selon les tâches

Compte 2009

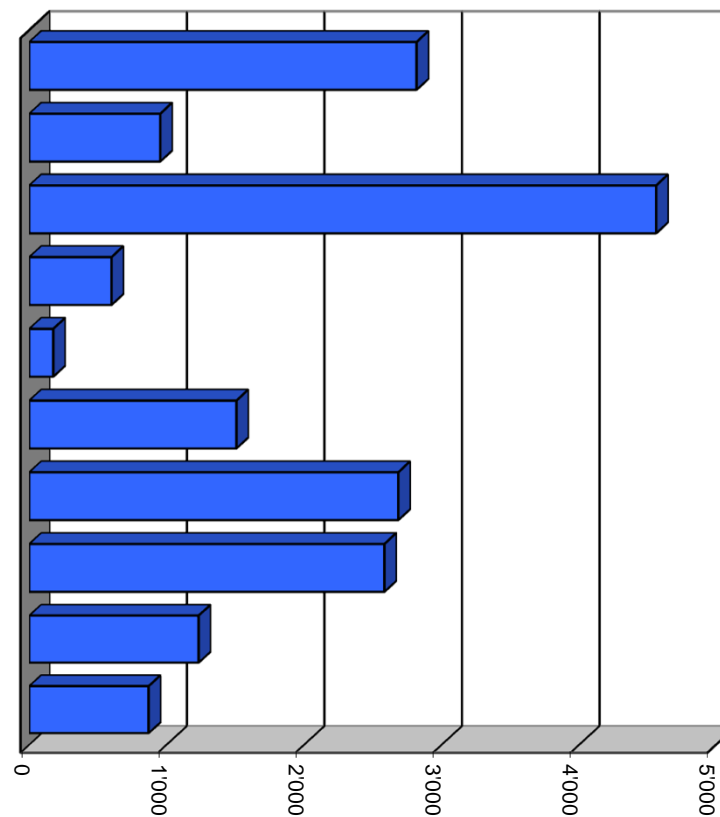
Budget 2010

Compte 2010

	Compte 2009		Budget 2010		Compte 2010	
	Charges	Revenus	Charges	Revenus	Charges	Revenus
0 Autorité générale	2'794'920.18	1'130'975.40	2'774'400.00	920'800.00	2'816'109.75	1'186'400.65
1 Sécurité publique	3'265'425.50	2'723'007.30	1'017'500.00	350'500.00	952'523.85	341'611.33
2 Enseignement et formation	4'491'837.20	1'684'944.15	4'261'500.00	1'608'600.00	4'562'488.40	1'518'512.35
3 Culture, loisirs et culte	563'260.90	25'492.80	527'100.00	23'500.00	597'908.30	18'518.65
4 Santé	150'338.85	-	158'900.00	-	174'657.35	-
5 Prévoyance sociale	1'439'100.60	350'303.65	1'536'200.00	325'500.00	1'506'181.45	345'354.45
6 Trafic	2'928'898.45	44'720.60	2'646'600.00	31'200.00	2'682'955.55	18'311.75
7 Protection et aménagement de l'environnement, yc eau, égouts, déchets	2'665'732.75	2'197'202.65	2'709'700.00	2'143'500.00	2'582'067.97	2'249'352.32
8 Economie publique, yc services industriels	1'297'695.80	1'788'594.35	1'201'200.00	1'728'000.00	1'231'256.95	1'610'824.75
9 Finances et impôts	545'492.93	10'947'409.98	600'300.00	10'840'700.00	867'819.31	12'907'930.86
Total des charges et des revenus	20'142'703.16	20'892'650.88	17'433'400.00	17'972'300.00	17'973'968.88	20'196'817.11
Excédent de charges		-		-		-
Excédent de revenus	749'947.72		538'900.00		2'222'848.23	

Comptes de fonctionnement selon les tâches, charges

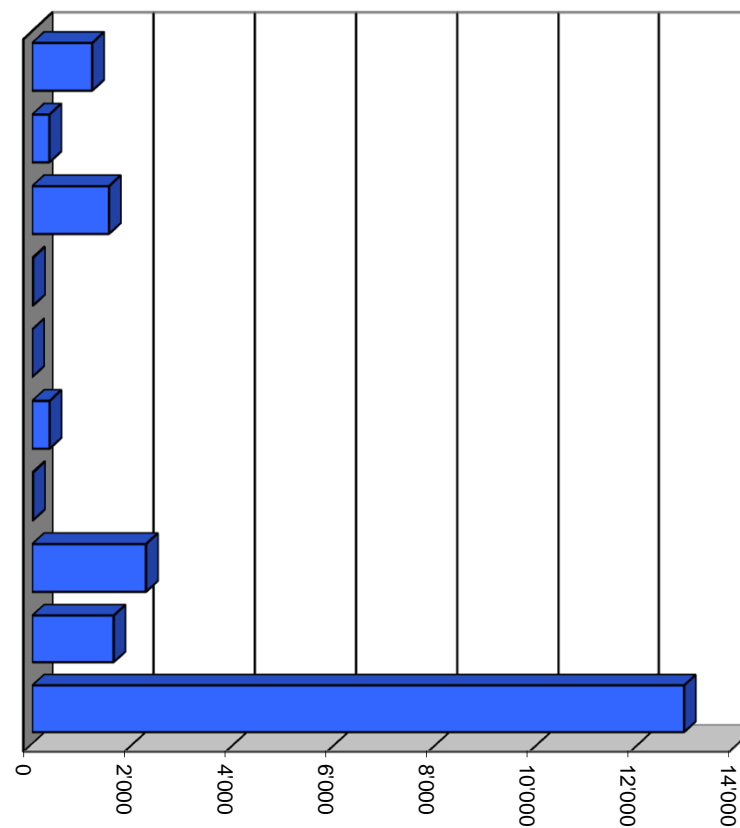
0	Autorité générale	15.7%	2'816'110
1	Sécurité publique	5.3%	952'524
2	Enseignement et formation	25.4%	4'562'488
3	Culture, loisirs et culte	3.3%	597'908
4	Santé	1.0%	174'657
5	Prévoyance sociale	8.4%	1'506'181
6	Trafic	14.9%	2'682'956
7	Protection et aménagement de l'environnement, yc eau, égouts, déchets	14.4%	2'582'068
8	Economie publique, yc services industriels	6.9%	1'231'257
9	Finances et impôts	4.8%	867'819
Total			17'973'969



Milliers

Comptes de fonctionnement selon les tâches, revenus

0	Autorité générale	5.9%	1'186'401
1	Sécurité publique	1.7%	341'611
2	Enseignement et formation	7.5%	1'518'512
3	Culture, loisirs et culte	0.1%	18'519
4	Santé	0.0%	0
5	Prévoyance sociale	1.7%	345'354
6	Trafic	0.1%	18'312
7	Protection et aménagement de l'environnement, yc eau, égouts, déchets	11.1%	2'249'352
8	Economie publique, yc services industriels	8.0%	1'610'825
9	Finances et impôts	63.9%	12'907'931
Total			20'196'817



Milliers

Compte de fonctionnement selon les natures

Compte 2009

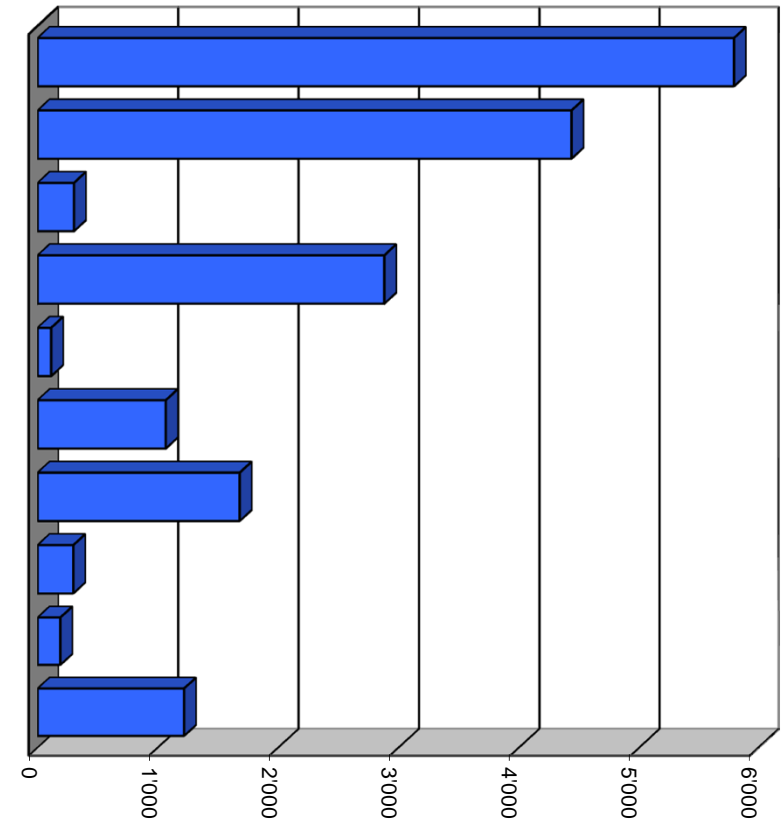
Budget 2010

Compte 2010

	Compte 2009		Budget 2010		Compte 2010	
	Charges	Revenus	Charges	Revenus	Charges	Revenus
30 Charges de personnel	5'791'670.90		5'876'000.00		5'794'445.50	
31 Biens, services et marchandises	4'096'436.47		3'920'700.00		4'434'895.68	
32 Intérêts passifs	273'355.70		353'600.00		302'871.35	
33 Amortissements	2'755'179.75		2'994'100.00		2'880'339.11	
34 Parts à des contributions sans affectation	118'714.20		112'700.00		113'149.60	
35 Dédommagements versés à des collectivités publiques	1'349'788.70		1'056'700.00		1'064'990.55	
36 Subventions accordées	1'659'878.75		1'707'100.00		1'679'474.80	
37 Subventions redistribuées	305'895.80		282'000.00		297'279.55	
38 Attributions aux financements spéciaux	2'612'571.24		130'000.00		189'452.09	
39 Imputations internes	1'179'211.65		1'000'500.00		1'217'070.65	
40 Impôts		9'890'215.59		9'902'000.00		11'422'630.80
41 Patentes et concessions		789'437.54		706'500.00		786'812.68
42 Revenus des biens		312'900.05		238'000.00		734'752.13
43 Contributions		6'604'861.20		4'152'100.00		4'139'417.30
44 Parts à des recettes et contributions sans affectation		-		-		2'745.55
45 Restitutions de collectivités publiques		66'560.95		53'500.00		42'979.55
46 Subventions		1'683'568.10		1'637'700.00		1'543'758.00
47 Subventions à redistribuer		305'895.80		282'000.00		297'279.55
48 Prélèvements sur les financements spéciaux		60'000.00		-		9'370.90
49 Imputations internes		1'179'211.65		1'000'500.00		1'217'070.65
Total des charges et des revenus	20'142'703.16	20'892'650.88	17'433'400.00	17'972'300.00	17'973'968.88	20'196'817.11
Excédent de charges		-		-		-
Excédent de revenus	749'947.72		538'900.00		2'222'848.23	

Comptes de fonctionnement selon les natures, charges

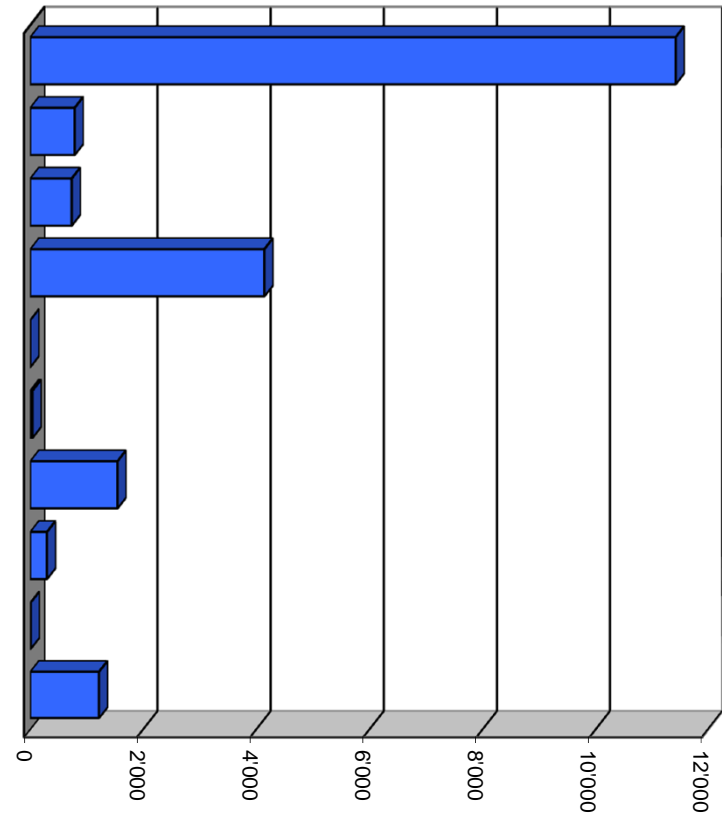
30 Charges de personnel	32.2%	5'794'446
31 Biens, services et marchandises	24.7%	4'434'896
32 Intérêts passifs	1.7%	302'871
33 Amortissements	16.0%	2'880'339
34 Parts à des contributions sans affectation	0.6%	113'150
35 Dédommagements versés à des collectivités publiques	5.9%	1'064'991
36 Subventions accordées	9.3%	1'679'475
37 Subventions redistribuées	1.7%	297'280
38 Attributions aux financements spéciaux	1.1%	189'452
39 Imputations internes	6.8%	1'217'071
Total		17'973'969



Milliers

Comptes de fonctionnement selon les natures, revenus

40 Impôts	56.6%	11'422'631
41 Patentes et concessions	3.9%	786'813
42 Revenus des biens	3.6%	734'752
43 Contributions	20.5%	4'139'417
44 Parts à des recettes et contributions sans affectation	0.0%	2'746
45 Restitutions de collectivités publiques	0.2%	42'980
46 Subventions	7.6%	1'543'758
47 Subventions à redistribuer	1.5%	297'280
48 Prélèvements sur les financements spéciaux	0.0%	9'371
49 Imputations internes	6.0%	1'217'071
Total		20'196'817



Milliers

Compte des investissements selon les tâches

Compte 2009

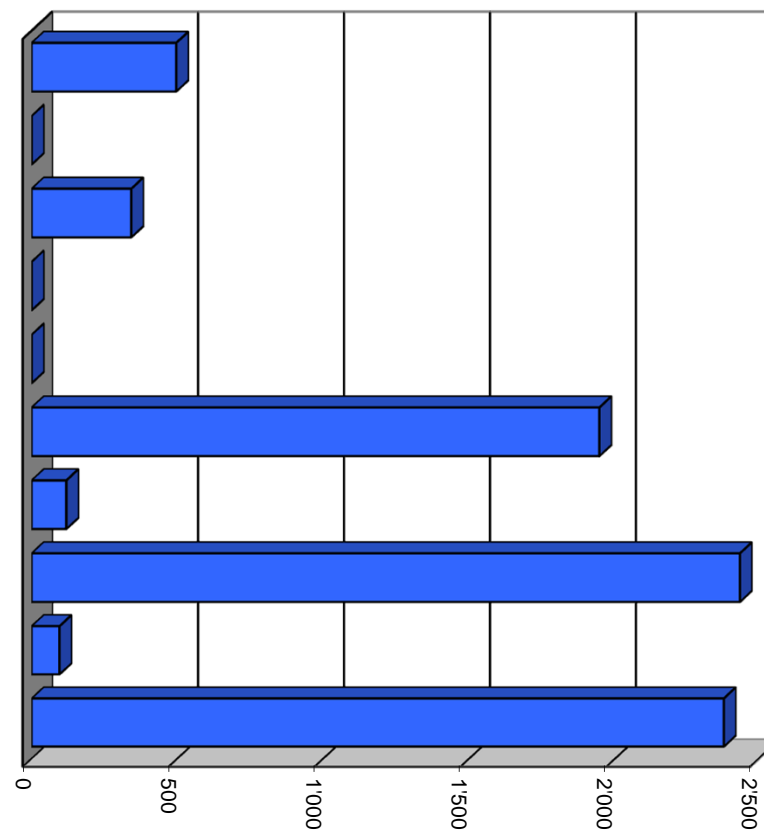
Budget 2010

Compte 2010

	Compte 2009		Budget 2010		Compte 2010	
	Dépenses	Recettes	Dépenses	Recettes	Dépenses	Recettes
0 Autorité générale	485'245.00	-	435'000.00	-	495'431.55	-
1 Sécurité publique	67'199.20	8'874.25	-	-	-	-
2 Enseignement et formation	569'083.00	107'756.00	300'000.00	57'500.00	341'479.25	102'000.00
3 Culture, loisirs et culte	19'091.65	-	-	-	-	-
4 Santé	-	-	-	-	-	-
5 Prévoyance sociale	1'554'964.65	-	1'950'000.00	-	1'945'035.35	17'920.00
6 Trafic	1'086'052.70	-	360'000.00	-	118'952.55	-
7 Protection et aménagement de l'environnement, yc eau, égouts, déchets	2'380'344.85	1'052'826.80	3'881'000.00	2'185'800.00	2'433'446.40	1'263'437.35
8 Economie publique, yc services industriels	100'118.55	4'700.00	83'000.00	-	95'444.40	-
9 Finances et impôts	435'615.00	10'000.00	2'070'000.00	-	2'377'334.15	27'005.00
Total des dépenses et des recettes	6'697'714.60	1'184'157.05	9'079'000.00	2'243'300.00	7'807'123.65	1'410'362.35
Excédent de dépenses		5'513'557.55		6'835'700.00		6'396'761.30
Excédent de recettes	-		-		-	

Comptes des investissements selon les tâches, dépenses

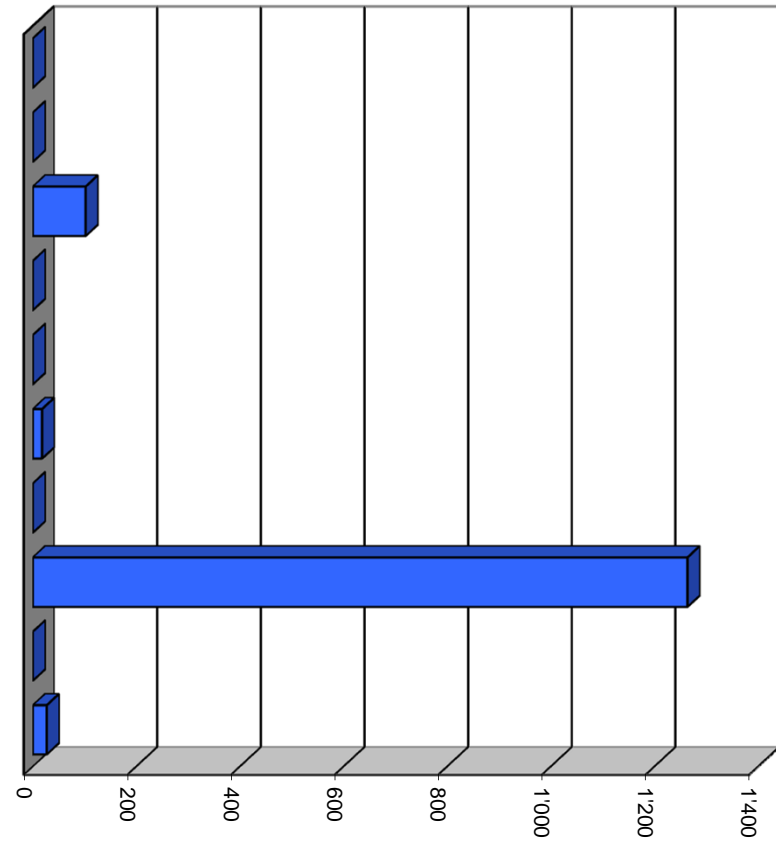
0	Autorité générale	6.3%	495'432
1	Sécurité publique	0.0%	0
2	Enseignement et formation	4.4%	341'479
3	Culture, loisirs et culte	0.0%	0
4	Santé	0.0%	0
5	Prévoyance sociale	24.9%	1'945'035
6	Trafic	1.5%	118'953
7	Protection et aménagement de l'environnement, yc eau, égouts, déchets	31.2%	2'433'446
8	Economie publique, yc services industriels	1.2%	95'444
9	Finances et impôts	30.5%	2'377'334
Total			7'807'124



Milliers

Comptes des investissements selon les tâches, recettes

0	Autorité générale	0.0%	0
1	Sécurité publique	0.0%	0
2	Enseignement et formation	7.2%	102'000
3	Culture, loisirs et culte	0.0%	0
4	Santé	0.0%	0
5	Prévoyance sociale	1.3%	17'920
6	Trafic	0.0%	0
7	Protection et aménagement de l'environnement, yc eau, égouts, déchets	89.6%	1'263'437
8	Economie publique, yc services industriels	0.0%	0
9	Finances et impôts	1.9%	27'005
Total			1'410'362



Milliers

Compte des investissements selon les natures

Compte 2009

Budget 2010

Compte 2010

	Compte 2009		Budget 2010		Compte 2010	
	Dépenses	Recettes	Dépenses	Recettes	Dépenses	Recettes
50 Investissements propres	6'261'018.55		6'673'000.00		5'286'345.80	
52 Prêts et participations permanentes	435'615.00		2'070'000.00		2'377'334.15	
56 Subventions accordées	1'081.05		336'000.00		143'443.70	
57 Subventions redistribuées	-		-		-	
58 Autres dépenses activables	-		-		-	
Report de recettes au bilan	-		-		-	
60 Transferts au patrimoine financier		-		-		-
61 Contributions de tiers		491'278.15		1'664'800.00		789'083.10
62 Remboursement de prêts et participations permanentes		10'000.00		-		27'005.00
63 Facturation à des tiers		-		-		-
64 Remboursement de subventions acquises		-		-		-
66 Subventions acquises		682'878.90		578'500.00		594'274.25
67 Subventions à redistribuer		-		-		-
Report de dépenses au bilan		-		-		-
Total des dépenses et des recettes	6'697'714.60	1'184'157.05	9'079'000.00	2'243'300.00	7'807'123.65	1'410'362.35
Excédent de dépenses		5'513'557.55		6'835'700.00		6'396'761.30
Excédent de recettes	-		-		-	

Amortissements au 31 décembre 2010

			<u>Solde au</u> <u>01.01.2010</u> Fr.	<u>Augmentation</u> <u>diminution</u> Fr.	<u>Solde avant</u> <u>amortissements</u> Fr.	<u>Taux</u>	<u>Amortissements</u> Fr.	<u>Solde au</u> <u>31.12.2010</u> Fr.
14		INVESTISSEMENTS PROPRES						
140		Terrains non bâtis	5'392'100.00	473'628.70	5'865'728.70		60.65	5'865'668.05
14.140.00	029.331.00	Biens-fonds	4'976'800.00	374'160.65	5'350'960.65		60.65	5'350'900.00
14.140.01	790.331.00	Dépôt de terre Utignou	169'200.00		169'200.00			169'200.00
14.140.02	750.331.00	Torrent de Planquiri	218'800.00		218'800.00			218'800.00
14.140.03	789.331.00	Assainissement	27'300.00		27'300.00			27'300.00
14.140.04	750.331.00	Torrents		99'468.05	99'468.05			99'468.05
141		Ouvrage de génie civil	9'364'761.32	1'209'871.10	10'574'632.42		1'446'060.46	9'128'571.96
14.141.03	620.331.00	Route Bochonnesses-Grillesses	52'500.00		52'500.00	40.00%	21'500.00	31'000.00
14.141.08	620.331.00	Rue de la Poa	147'000.00		147'000.00	40.00%	59'000.00	88'000.00
14.141.11	620.331.00	Route de l'école de Botyre	83'000.00		83'000.00	40.00%	34'000.00	49'000.00
14.141.12	620.331.00	Route de Bonnefille	692'300.00		692'300.00	40.00%	277'300.00	415'000.00
14.141.13	620.331.00	Route des Frisses	77'000.00	-7'939.20	69'060.80	40.00%	28'060.80	41'000.00
14.141.14	620.331.00	Route du Rawyl	274'500.00		274'500.00	40.00%	110'500.00	164'000.00
14.141.15	620.331.00	Route de la Madeleine	47'200.00		47'200.00			47'200.00
14.141.16	620.331.00	Route des Dailles		31'704.90	31'704.90			31'704.90
14.141.17	620.331.00	Routes Trély + Tsampy		20'120.00	20'120.00			20'120.00
14.141.25	620.331.00	Aménagement des espaces publics	2'169'200.00		2'169'200.00	15.00%	325'200.00	1'844'000.00
14.141.30	760.331.00	Ouvrages paravalanches	79'500.00	34'522.20	114'022.20	40.00%	46'022.20	68'000.00
14.141.31	740.331.00	Cimetière	373'000.00		373'000.00	40.00%	150'000.00	223'000.00
14.141.33	720.331.00	Centre de tri de Luc	16'123.05	88'796.80	104'919.85		85'231.25	19'688.60
14.141.40	700.331.00	Réseau d'eau potable	4'115'424.77	590'379.25	4'705'804.02		160'308.46	4'545'495.56
14.141.41	710.331.00	Egouts	0.00	97'982.40	97'982.40		99'137.75	-1'155.35
14.141.61	790.331.00	Remembrement urbain Champ de la Grange	58'300.00		58'300.00	40.00%	24'300.00	34'000.00
14.141.62	790.331.00	Remembrement urbain Luc - Fortunau	262'974.80	105'000.00	367'974.80			367'974.80
14.141.63	790.331.00	Remembrement Trébutyre	231'700.30	-45'772.85	185'927.45			185'927.45
14.141.64	790.331.00	Zone camping	1'489.10		1'489.10			1'489.10
14.141.65	790.331.00	Zone à aménager Bré de Blignou	334'258.55	25'344.95	359'603.50			359'603.50
14.141.66	790.331.00	Zone à aménager Le Pétoly	59'705.25	66'310.90	126'016.15			126'016.15
14.141.67	790.331.00	Zone à aménager Anzère Ouest	44'800.00		44'800.00			44'800.00
14.141.68	790.331.00	Remembrement des Sénerettes	17'858.45	51'013.60	68'872.05			68'872.05
14.141.69	790.331.00	Remembrement de Rougenan	22'584.80	19'023.40	41'608.20			41'608.20

Amortissements au 31 décembre 2010

			<u>Solde au</u> 01.01.2010 Fr.	<u>Augmentation</u> <u>diminution</u> Fr.	<u>Solde avant</u> <u>amortissements</u> Fr.	<u>Taux</u>	<u>Amortissements</u> Fr.	<u>Solde au</u> 31.12.2010 Fr.
14.141.70	790.501.11	Remembrement Gevrés-Boulleux	10'211.00	19'580.35	29'791.35			29'791.35
14.141.71	790.501.13	Remembrement zone artisanale Blignou	3'026.40	18'360.00	21'386.40			21'386.40
14.141.85	800.331.00	Irrigation par aspersion	129'604.85	60'000.00	189'604.85			189'604.85
14.141.86	800.331.00	Chemins agricoles (REP)		35'444.40	35'444.40			35'444.40
14.141.90	800.331.00	Chauffage à distance	61'500.00		61'500.00	40.00%	25'500.00	36'000.00
143		Terrains bâtis	5'773'043.90	2'241'661.45	8'014'705.35		944'620.35	7'070'085.00
14.143.00	029.331.00	Bâtiments administratifs	650'400.00	75'066.85	725'466.85	20.00%	145'466.85	580'000.00
14.143.01	029.331.00	Bâtiment Triage forestier	1.00		1.00			1.00
14.143.02	140.331.00	Local du feu, Fortunau	1.00		1.00			1.00
14.143.03	219.331.00	Cycle d'Orientation	1'969'200.00	239'479.25	2'208'679.25	20.00%	441'679.25	1'767'000.00
14.143.04	219.331.00	Ecole de Botyre	1'179'000.00		1'179'000.00	20.00%	236'000.00	943'000.00
14.143.05	219.331.00	Part. école secondaire, Sion	1.00		1.00			1.00
14.143.06	309.331.00	Tennis à Anzère	124'800.00		124'800.00	30.00%	37'800.00	87'000.00
14.143.07	309.331.00	Part. terrain de sports de Lénire	1.00		1.00			1.00
14.143.08	570.331.00	Home personnes âgées des Crêtes	1.00		1.00			1.00
14.143.09	140.331.00	Local du feu, Anzère	49'874.25		49'874.25	20.00%	9'874.25	40'000.00
14.143.10	830.331.00	Bureaux Anzère Tourisme (AV8)	204'800.00		204'800.00	30.00%	61'800.00	143'000.00
14.143.11	029.331.00	Autres locaux Anzère (AV15)	40'000.00		40'000.00	30.00%	12'000.00	28'000.00
14.143.12	541.331.00	Crèche	1'554'964.65	1'927'115.35	3'482'080.00			3'482'080.00

Amortissements au 31 décembre 2010

			<u>Solde au</u> 01.01.2010 Fr.	<u>Augmentation</u> <u>diminution</u> Fr.	<u>Solde avant</u> <u>amortissements</u> Fr.	<u>Taux</u>	<u>Amortissements</u> Fr.	<u>Solde au</u> 31.12.2010 Fr.
146		Mobilier, machines, véhicules	102'327.75	121'270.90	223'598.65		89'597.65	134'001.00
14.146.00	029.331.00	Mobilier et machines administration	1.00	40'420.95	40'421.95	40.00%	16'421.95	24'000.00
14.146.01	029.331.00	Machines et véhicules TP	44'200.00	80'849.95	125'049.95	40.00%	50'049.95	75'000.00
14.146.03	113.331.00	Matériel et véhicule police	1.00		1.00			1.00
14.146.04	140.331.00	Véhicule pompier - tonne-pompe	58'125.75		58'125.75	40.00%	23'125.75	35'000.00
149		Autres investissements propres	2.00	0.00	2.00		0.00	2.00
14.149.00	869.331.00	Mesures d'économie d'énergie	1.00		1.00			1.00
14.149.90	309.331.00	Livre Ayent revisité	1.00		1.00			1.00
15		PRETS ET PARTICIPATIONS	1'425'687.88	2'350'329.15	3'776'017.03		400'000.00	3'376'017.03
15.154.00	029.332.00	L'Energie de Sion-Région SA	426'000.00		426'000.00		330'000.00	96'000.00
15.155.00	029.332.00	Titres Télé Anzère SA	1.00		1.00			1.00
15.155.01		Prêt Télé Anzère SA	300'000.00	30'000.00	330'000.00			330'000.00
15.155.02		Prêt Fondation Zeuzier	80'000.00		80'000.00			80'000.00
15.155.03		Prêt AV0	25'500.00	-9'000.00	16'500.00			16'500.00
15.155.04		Piscine-Wellness-Fitness	274'807.88	302'093.20	576'901.08			576'901.08
15.155.05	029.332.00	Titres Anzère Spa Wellness		1'500'000.00	1'500'000.00			1'500'000.00
15.155.06	029.332.00	Cabane des Audannes		70'000.00	70'000.00		70'000.00	0.00
15.155.10		Fondation Maison Peinte	280'640.50	470'511.45	751'151.95			751'151.95
15.156.00		Prêts à des personnes physiques	38'738.50	-13'275.50	25'463.00			25'463.00
		TOTAUX	22'057'922.85	6'396'761.30	28'454'684.15		2'880'339.11	25'574'345.04

Amortissements au 31 décembre 2010

			<u>Solde au</u> 01.01.2010 Fr.	<u>Augmentation</u> <u>diminution</u> Fr.	<u>Solde avant</u> <u>amortissements</u> Fr.	<u>Taux</u>	<u>Amortissements</u> Fr.	<u>Solde au</u> 31.12.2010 Fr.
		Amortissements comptes autofinancés			4'908'706.27	7.02%	344'677.46	
		Amortissements autres			19'769'960.85	10.80%	2'135'661.65	
		Amortissements complémentaires s/prêts			3'776'017.03	10.59%	400'000.00	
		Total			28'454'684.15	10.12%	2'880'339.11	
		Prêts et participations			-3'776'017.03		-400'000.00	
		Total			24'678'667.12	10.05%	2'480'339.11	

Crédits complémentaires 2010

 FONCTIONNEMENT	<u>Comptes 2010</u>	<u>Budget 2010</u>	<u>Ecart</u>	<u>Ecart %</u>
0 ADMINISTRATION GENERALE				
029.33 Amortissements <i>Bâtiments communaux</i>	623'999.40	566'800.00	57'199.40	10.09%
1 SECURITE PUBLIQUE				
140.33 Amortissements <i>Bâtiments pompiers</i>	33'000.00	9'200.00	23'800.00	258.70%
2 ENSEIGNEMENT ET FORMATION				
211.31 Biens, services et marchandises <i>Manuels et matériel scolaire : achat 2 tableaux interactifs selon décision CC 01.07.2010</i>	82'162.25	71'100.00	11'062.25	15.56%
219.33 Amortissements <i>Bâtiments scolaires</i>	677'679.25	513'900.00	163'779.25	31.87%
219.39 Imputations internes <i>Service technique</i>	37'963.30	19'100.00	18'863.30	98.76%
3 CULTURE, LOISIRS ET CULTE				
340.31 Biens, services et marchandises <i>Entretien stade de foot</i>	53'010.55	22'500.00	30'510.55	135.60%
4 SANTE				
440.35 Dédommagements versés à des collectivités publiques <i>Service médico-social</i>	117'780.00	97'900.00	19'880.00	20.31%

Crédits complémentaires 2010

FONCTIONNEMENT	<u>Comptes 2010</u>	<u>Budget 2010</u>	<u>Ecart</u>	<u>Ecart %</u>
6 TRAFIC				
610.35 Dédommagements versés à des collectivités publiques <i>Participation à l'entretien des routes classées</i>	547'717.85	483'500.00	64'217.85	13.28%
7 PROTECTION ET AMENAGEMENT DE L'ENVIRONNEMENT				
700.39 Imputations internes <i>Service technique</i>	269'584.75	221'000.00	48'584.75	21.98%
710.39 Imputations internes <i>Service technique</i>	152'669.20	125'000.00	27'669.20	22.14%
720.33 Amortissements <i>Ordures</i>	85'231.25	70'200.00	15'031.25	21.41%
720.39 Imputations internes <i>Service technique</i>	111'120.75	96'100.00	15'020.75	15.63%
790.31 Biens, services et marchandises <i>Plan d'aménagement du territoire Commission cantonale des constructions</i>	118'416.00	88'000.00	30'416.00	34.56%
790.39 Imputations internes <i>Service technique</i>	54'950.00	26'200.00	28'750.00	109.73%

Crédits complémentaires 2010

FONCTIONNEMENT	<u>Comptes 2010</u>	<u>Budget 2010</u>	<u>Ecart</u>	<u>Ecart %</u>
8 ECONOMIE PUBLIQUE				
830.33 Amortissements <i>Installations</i>	61'800.00	38'400.00	23'400.00	60.94%
9 FINANCES ET IMPOTS				
900.31 Biens, services et marchandises <i>Pertes sur débiteurs</i>	364'340.00	65'000.00	299'340.00	460.52%
909.31 Biens, services et marchandises <i>Impôt cantonal</i>	86'786.30	65'000.00	21'786.30	33.52%

Sont répertoriés les crédits complémentaires dépassant le 10 % de la rubrique comptable et s'élevant à plus de fr. 10'000.00.

Crédits complémentaires 2010

INVESTISSEMENT	<u>Comptes 2010</u>	<u>Budget 2010</u>	<u>Ecart</u>	<u>Ecart %</u>
0 ADMINISTRATION GENERALE 029.50 Investissements propres <i>Véhicules</i> <i>Achat broyeur à branches selon décision CC du 22.09.2010.</i>	492'663.05	435'000.00	57'663.05	13.26%
2 ENSEIGNEMENT ET FORMATION 211.50 Investissements propres <i>Réfection ancien bâtiment CO</i>	341'479.25	300'000.00	41'479.25	13.83%
8 ECONOMIE PUBLIQUE 800.50 Investissements propres <i>Remise en état périodique des chemins (REP)</i>	95'444.40	83'000.00	12'444.40	14.99%
9 FINANCES ET IMPOTS 942.52 Prêts et participations permanentes <i>Piscine-Welness-Fitness</i>	2'377'334.15	2'070'000.00	307'334.15	14.85%

Sont répertoriés les crédits complémentaires dépassant le 10 % de la rubrique comptable et s'élevant à plus de fr. 10'000.00.

Tableau synoptique des crédits d'engagement - Ofinco, art. 30, al. 2, litt.d

Compte	Libellé Ouvrage	Décision			Crédit			Crédit utilisé			Crédit disponible
		Conseil communal	Conseil général	Assemblée bourgeoisiale	initial	additionnel	global	Montant au 01.01.2010	en 2010	Montant au 31.12.2010	
541.503.00	Crèche	01.08.2008	02.10.2008		3'500'000.00		3'500'000.00	1'554'964.65	1'945'035.35	3'500'000.00	0.00
942.525.02	Maison Peinte	30.10.2008	18.12.2008		1'500'000.00		1'500'000.00	280'640.50	470'511.45	751'151.95	748'848.05
211.503.01	Rénovation ancien CO	30.10.2008	18.12.2008		919'000.00		919'000.00	473'910.00	239'479.25	713'389.25	205'610.75
620.501.20	Route Pro de Savioz	22.10.2009	17.12.2009		350'000.00		350'000.00	0.00	0.00	0.00	350'000.00

3.

**Détail du compte de
fonctionnement**

Compte de fonctionnement par classification administrative

Compte	Libellé	Comptes 2010		Budget 2010		Comptes 2009	
		Charges	Produits	Charges	Produits	Charges	Produits
0	ADMINISTRATION GENERALE	2,816,109.75	1,186,400.65	2,774,400.00	920,800.00	2,794,920.18	1,130,975.40
			1,629,709.10		1,853,600.00		1,663,944.78
01	LEGISLATIF ET EXECUTIF	166,475.40		179,400.00		204,850.35	
011	LEGISLATIF	32,912.70		40,600.00		62,198.90	
011.30	CHARGES DE PERSONNEL	30,710.45		38,100.00		59,482.60	
011.300.00	Indemnités Conseil général	23,792.50		27,900.00		36,860.00	
011.300.10	Bureau de vote et élections	6,917.95		10,200.00		22,622.60	
011.31	BIENS, SERVICES ET MARCHANDISES	2,202.25		2,500.00		2,716.30	
011.310.00	Frais divers Conseil Général	2,202.25		2,500.00		2,716.30	
012	EXECUTIF	133,562.70		138,800.00		142,651.45	
012.30	CHARGES DE PERSONNEL	133,562.70		138,800.00		142,651.45	
012.300.00	Autorités et commissions	133,562.70		138,800.00		142,651.45	
02	ADMINISTRATION GENERALE	2,649,634.35	1,186,400.65	2,595,000.00	920,800.00	2,590,069.83	1,130,975.40
020	ADMINISTRATION DES FINANCES ET DES CONTRIBUTIONS	36,005.10		32,000.00		36,807.70	
020.31	BIENS, SERVICES ET MARCHANDISES	36,005.10		32,000.00		36,807.70	
020.318.00	Frais fiduciaire	10,760.00		11,000.00		10,760.00	
020.318.10	Frais d'encaissement	25,245.10		21,000.00		26,047.70	
	<ul style="list-style-type: none"> • Ce compte enregistre les frais d'encaissements des débiteurs. • Les intérêts de retard et frais récupérés figurent sous le compte 940.421.00. 						
029	ADMINISTRATION GENERALE, DIVERS	2,613,629.25	1,186,400.65	2,563,000.00	920,800.00	2,553,262.13	1,130,975.40
029.30	CHARGES DU PERSONNEL	1,568,538.45		1,610,100.00		1,558,766.85	
029.301.00	Personnel administratif	560,333.35		570,400.00		579,173.15	
	<ul style="list-style-type: none"> • 4 employés à plein temps, 3 employés à temps partiel (220 %), 1 apprenti. 						
029.301.10	Personnel d'exploitation	698,471.70		722,000.00		666,678.40	
	<ul style="list-style-type: none"> • 6 employés TP - 4 employés EE. • Auxiliaires et programme d'aide à l'intégration au travail (AIT). 						
029.303.00	Charges sociales AVS-AI-APG-AC	91,145.55		100,300.00		98,587.85	

Compte de fonctionnement par classification administrative

Compte	Libellé	Comptes 2010		Budget 2010		Comptes 2009	
		Charges	Produits	Charges	Produits	Charges	Produits
029.303.01	Charges sociales Civaf	49,650.25		47,400.00		43,143.50	
029.304.00	Charges sociales caisse de retraite	129,550.95		126,100.00		123,843.45	
029.305.00	Charges sociales accidents	9,428.85		14,300.00		17,464.50	
029.305.01	Charges sociales caisse maladie	29,957.80		29,600.00		29,876.00	
029.31	BIENS, SERVICES ET MARCHANDISES	421,091.40		386,100.00		415,249.28	
029.310.00	Fournitures de bureau, imprimés	40,321.10		40,600.00		40,232.80	
029.310.10	Information	14,858.55		11,200.00		19,867.50	
029.312.00	Energie	7,438.55		11,700.00		7,481.70	
029.314.00	Entretien d'immeubles	17,950.40		18,000.00		20,674.90	
029.314.50	Atelier à Luc	4,170.55		1,500.00		3,591.45	
029.315.00	Abonnement machines + maintenance logiciels	31,381.05		31,200.00		30,892.50	
029.315.50	Achat, entretien outillage, matériel TP	15,942.55		15,000.00		16,249.50	
029.315.51	Entretien véhicules TP	34,861.20		30,000.00		35,025.35	
029.315.60	Entretien véhicules eau-égouts	9,004.85		7,500.00		6,825.85	
029.316.00	Location locaux Cresta	2,520.50		5,000.00		2,612.30	
029.316.10	Camping des Flans	11,080.00		11,100.00		11,080.00	
	• Location des parcelles du camping des Flans.						
029.317.00	Frais de représentations, réceptions	46,466.95		38,000.00		46,486.85	
029.317.01	Encavage, vinification, achats	15,162.20		15,000.00		16,119.55	
029.317.10	Frais de déplacements	6,318.90		6,000.00		6,001.10	
029.318.00	Frais de port et ccp	47,724.00		50,000.00		53,666.28	
029.318.10	Frais de téléphone administration	12,640.80		16,000.00		14,253.15	
029.318.11	Frais de téléphone travaux publics	1,890.70		3,000.00		2,164.90	
029.318.20	Assurances RC	17,826.40		28,100.00		22,985.90	
	• Réduction de prime.						
029.318.30	Frais juridiques	38,552.10		2,000.00		5,757.90	
	• Chabbey-Piller Sàrl, honoraires pour liquidation dossier Maulin, fr. 35'000.--.						
029.318.31	Harmonisation des registres	11,474.05		15,000.00		23,585.00	
029.319.00	Cotisations, dons	33,506.00		30,200.00		29,694.80	
029.33	AMORTISSEMENTS	623,999.40		566,800.00		579,246.00	
029.331.00	Bâtiments communaux, équipement	223,999.40		166,800.00		179,246.00	
029.332.00	Amortissements complémentaires	400,000.00		400,000.00		400,000.00	

Compte de fonctionnement par classification administrative

Compte	Libellé	Comptes 2010		Budget 2010		Comptes 2009	
		Charges	Produits	Charges	Produits	Charges	Produits
029.42	REVENUS DES BIENS		31,659.20		29,600.00		14,442.75
029.427.00	Triage forestier		11,755.70		10,000.00		10,842.75
	• Location Triage forestier.						
029.427.01	Camping des Flans		16,303.50		16,000.00		
	• Location des parcelles du camping des Flans.						
029.427.10	Locaux service médico-social		3,600.00		3,600.00		3,600.00
029.43	CONTRIBUTIONS		27,399.80		14,000.00		17,830.00
029.431.00	Emoluments administratifs		27,399.80		14,000.00		17,830.00
	• Selon décision du CC du 16.12.2010, il est dorénavant porté à la charge des RPU une participation de 2,5 % du coût global, minimum fr. 15'000.--, pour les travaux du service technique.						
	• Pour 2010, fr. 16'874.-- ont été mis à charge du RPU de Trébutyre.						
029.45	RESTITUTIONS DE COLLECTIVITES PUBLIQUES		3,500.00		3,500.00		3,500.00
029.452.00	Participation de la Bourgeoisie		3,500.00		3,500.00		3,500.00
029.49	IMPUTATIONS INTERNES		1,123,841.65		873,700.00		1,095,202.65
029.495.00	Imputations administration		236,109.00		122,200.00		235,835.00
029.495.10	Imputations travaux publics		583,524.05		533,500.00		607,940.55
029.495.20	Imputations eau-égouts		304,208.60		218,000.00		251,427.10

Compte de fonctionnement par classification administrative

Compte	Libellé	Comptes 2010		Budget 2010		Comptes 2009	
		Charges	Produits	Charges	Produits	Charges	Produits
1	SECURITE PUBLIQUE	952,523.85	341,611.33	1,017,500.00	350,500.00	3,265,425.50	2,723,007.30
			610,912.52		667,000.00		542,418.20
10	PROTECTION JURIDIQUE	404,616.90	93,301.30	453,400.00	103,500.00	314,072.80	100,608.80
100	CADASTRE, POIDS ET MESURES	303,116.70	45,240.70	338,400.00	37,000.00	185,381.85	31,416.30
100.30	CHARGES DE PERSONNEL	108,797.20		115,500.00		109,806.90	
100.300.00	Commission taxes cadastrales + mensurations	4,480.00		7,100.00		4,585.00	
100.301.00	Personnel du cadastre	79,173.25		80,800.00		79,173.25	
	• Teneur de cadastre à 70 %, 1 employée à 50 %.						
100.301.01	Personnel conciergerie cadastre	7,308.00		9,400.00		8,017.00	
100.303.00	Charges sociales AVS-AI-APG-AC	5,506.40		5,700.00		5,506.40	
100.303.01	Charges sociales Civaf	2,916.80		2,700.00		2,650.80	
100.304.00	Charges sociales caisse de retraite	7,399.70		7,600.00		7,506.70	
100.305.00	Charges sociales accidents	77.05		200.00		114.75	
100.305.01	Charges sociales caisse maladie	1,936.00		2,000.00		2,253.00	
100.31	BIENS, SERVICES ET MARCHANDISES	194,319.50		222,900.00		75,574.95	
100.310.00	Fourniture de bureau - cadastre	5,207.95		9,700.00		4,478.15	
100.312.00	Chauffage & électricité	700.00		700.00		700.00	
100.318.00	Système information territoire (SIT)	4,998.00		7,000.00		4,661.80	
100.318.20	Cubage des bâtiments	5,358.50		10,000.00		6,273.05	
100.318.30	Conservation mensuration cadastrale	29,037.70		40,000.00		59,461.95	
100.318.31	Mensurations fédérales Lot 9			5,000.00			
	• Une provision de fr. 5'918.80 figure au passif du bilan.						
100.318.32	Actualisation des surfaces agricoles utiles (SAU)	149,017.35		150,000.00			
	• Une provision de fr. 245'000.-- figure au passif du bilan.						
	• Dans le but de déterminer et/ou de contrôler les paiements directs dans l'agriculture. L'Office fédéral de l'agriculture et l'Office fédéral de la topographie lançaient le programme des SAU. Ces travaux ont débutés en 2004 par le secteur viticole, puis en 2005 par la zone agricole. Les coûts relatifs à la procédure d'abornement sont avancés par la Municipalité, puis refacturés aux propriétaires. L'Etat du Valais effectue les avances concernant les premiers relevés et le renouvellement.						
100.318.40	Contrôle des poids et mesures			500.00			

Compte de fonctionnement par classification administrative

Compte	Libellé	Comptes 2010		Budget 2010		Comptes 2009	
		Charges	Produits	Charges	Produits	Charges	Produits
100.43	CONTRIBUTIONS		42,917.20		35,000.00		29,140.80
100.431.00	Emoluments du cadastre		42,917.20		35,000.00		29,140.80
100.46	SUBVENTIONS		2,323.50		2,000.00		2,275.50
100.461.00	Subvention cantonale cadastre		2,323.50		2,000.00		2,275.50
101	JUSTICE DIVERS	101,500.20	48,060.60	115,000.00	66,500.00	128,690.95	69,192.50
101.30	CHARGES DE PERSONNEL	78,060.90		78,000.00		92,541.50	
101.301.00	Personnel contrôle de l'habitant • 2 employés équivalent un plein temps.	64,812.25		65,000.00		76,313.05	
101.303.00	Charges sociales AVS-AI-APG-AC	4,081.20		4,100.00		4,735.00	
101.303.01	Charges sociales Civaf	2,162.35		2,000.00		2,280.00	
101.304.00	Charges sociales caisse de retraite	5,431.90		5,400.00		7,115.60	
101.305.00	Charges sociales accidents	138.20		100.00		159.85	
101.305.01	Charges sociales caisse maladie	1,435.00		1,400.00		1,938.00	
101.31	BIENS, SERVICES ET MARCHANDISES	23,439.30		37,000.00		36,149.45	
101.310.00	Fourniture de bureau - contr. habitant	1,476.05		2,000.00		1,422.05	
101.318.00	Taxes contrôle de l'habitant • Les passeports ne sont plus facturés aux communes depuis mars 2010.	21,963.25		35,000.00		34,727.40	
101.41	PATENTES ET CONCESSIONS		4,636.60		11,500.00		12,350.50
101.410.00	Patentes pour exploitation établissements publics		3,666.60		5,000.00		7,893.20
101.410.10	Patentes organisations de manifestations		970.00		6,500.00		4,457.30
101.43	CONTRIBUTIONS		43,424.00		55,000.00		56,842.00
101.431.00	Emoluments contrôle de l'habitant • Les passeports ne sont plus encaissés par les communes depuis mars 2010.		43,424.00		55,000.00		56,842.00
11	POLICE	213,174.75	21,659.35	238,200.00	37,500.00	215,119.85	32,227.80
113	CORPS DE POLICE LOCALE	213,174.75	21,659.35	238,200.00	37,500.00	215,119.85	32,227.80
113.30	CHARGES DE PERSONNEL	194,249.60		215,600.00		184,357.10	
113.301.00	Personnel bureau de police	156,027.25		166,300.00		156,788.35	
113.303.00	Charges sociales AVS-AI-APG-AC	7,053.30		10,600.00		9,440.20	
113.303.01	Charges sociales Civaf	4,161.20		5,000.00		4,674.00	

Compte de fonctionnement par classification administrative

Compte	Libellé	Comptes 2010		Budget 2010		Comptes 2009	
		Charges	Produits	Charges	Produits	Charges	Produits
113.304.00	Charges sociales caisse de retraite	10,228.50		9,800.00		9,631.90	
113.305.00	Charges sociales accidents	102.35		300.00		536.65	
113.305.01	Charges sociales caisse maladie	2,677.00		3,600.00		3,286.00	
113.309.00	Autres charges de personnel	14,000.00		20,000.00			
	• Frais d'écolage agent de police.						
113.31	BIENS, SERVICES ET MARCHANDISES	18,925.15		22,600.00		30,762.75	
113.310.00	Fourniture de bureau	1,207.50		1,300.00		2,426.95	
113.313.00	Equipement	4,357.85		4,000.00		5,893.10	
113.315.00	Frais véhicule police	6,616.60		9,000.00		15,495.05	
113.316.00	Frais locaux Cresta	6,128.45		7,100.00		6,128.40	
113.318.00	Frais de téléphone	614.75		1,200.00		819.25	
113.43	CONTRIBUTIONS		1,820.00		10,000.00		9,399.95
113.437.00	Amendes de police		1,820.00		10,000.00		9,399.95
	• Aucun agent de police du 01.06.2010 au 31.12.2010.						
113.45	RESTITUTIONS DE COLLECTIVITES PUBLIQUES		19,839.35		27,500.00		22,827.85
113.452.00	Part Arbaz Police intercommunale		19,839.35		27,500.00		22,827.85
12	JUSTICE	41,100.50	3,413.03	28,400.00	5,000.00	29,210.15	4,303.65
120	JUGE DE COMMUNE	31,320.00	3,413.03	18,700.00	5,000.00	19,990.75	4,303.65
120.30	CHARGES DE PERSONNEL	26,100.00		16,500.00		18,080.00	
120.300.00	Juge et chambre pupillaire	26,100.00		16,500.00		18,080.00	
	• Conformément aux articles 17 et 18 de la loi d'application du code civil suisse du 24.03.1998, l'autorité de surveillance est la chambre de tutelle (sous réserve des compétences attribuées au tribunal de district). Le Conseil d'Etat exerce la haute surveillance sur les chambres pupillaires.						
	• Les cas traités par la chambre pupillaire ne sont pas du ressort des autorités communales.						
120.31	BIENS, SERVICES ET MARCHANDISES	5,220.00		2,200.00		1,910.75	
120.310.00	Fourniture de bureau	5,220.00		2,200.00		1,910.75	
120.43	CONTRIBUTIONS		3,413.03		5,000.00		4,303.65
120.431.00	Part de tiers ch. pupillaire		3,413.03		5,000.00		4,303.65
121	JUGE DE DISTRICT	9,780.50		9,000.00		8,974.40	

Compte de fonctionnement par classification administrative

Compte	Libellé	Comptes 2010		Budget 2010		Comptes 2009	
		Charges	Produits	Charges	Produits	Charges	Produits
121.31	BIENS, SERVICES ET MARCHANDISES	9,780.50		9,000.00		8,974.40	
121.316.00	Location tribunal Hérens-Conthey	9,780.50		9,000.00		8,974.40	
129	AUTRES TACHES DE JUSTICE			700.00		245.00	
129.30	CHARGES DE PERSONNEL			700.00		245.00	
129.300.00	Tribunal de police			700.00		245.00	
14	POLICE DU FEU	120,795.15	60,911.45	112,700.00	57,600.00	135,775.75	63,985.20
140	POLICE DU FEU	120,795.15	60,911.45	112,700.00	57,600.00	135,775.75	63,985.20
140.30	CHARGES DE PERSONNEL	45,721.30		48,400.00		71,307.10	
140.300.00	Commission de sécurité publique	3,180.00		5,900.00		3,285.00	
140.309.00	Instruction et interventions pompiers	32,502.00		26,500.00		49,777.40	
140.309.01	Solde des sapeurs-pompiers	5,868.30		16,000.00		10,019.70	
140.309.02	Chargé de sécurité	4,171.00				8,225.00	
	• Solde des heures de l'ancien chargé de sécurité.						
140.31	BIENS, SERVICES ET MARCHANDISES	35,078.30		47,500.00		49,423.45	
140.311.00	Matériel de lutte contre l'incendie	23,216.70		27,500.00		29,975.05	
140.311.20	Cellule catastrophe			6,000.00			
140.315.00	Frais véhicule tonne-pompe	5,903.70		7,000.00		13,282.65	
140.316.00	Charges locaux service du feu	5,146.90		6,000.00		5,460.75	
140.318.00	Assurances sapeurs-pompiers	811.00		1,000.00		705.00	
140.33	AMORTISSEMENTS	33,000.00		9,200.00		11,325.95	
140.331.00	Immeubles/véhicules service du feu	33,000.00		9,200.00		11,325.95	
140.35	DEDOMMAGEMENTS VERSES A DES COLLECTIVITES PUBLIQUES	1,147.20		1,100.00		1,247.20	
140.352.00	Centre de secours incendie	1,147.20		1,100.00		1,247.20	
140.39	IMPUTATIONS INTERNES	5,848.35		6,500.00		2,472.05	
140.390.00	Service du feu	5,848.35		6,500.00		2,472.05	
140.43	CONTRIBUTIONS		57,230.90		52,100.00		57,466.90
140.430.00	Taxe d'exemption du service du feu		47,320.90		48,000.00		48,635.40
140.430.01	Amendes service du feu				100.00		
140.430.02	Part de tiers service du feu		9,910.00		4,000.00		8,831.50

Compte de fonctionnement par classification administrative

Compte	Libellé	Comptes 2010		Budget 2010		Comptes 2009	
		Charges	Produits	Charges	Produits	Charges	Produits
140.46	SUBVENTIONS		3,680.55		5,500.00		6,518.30
140.461.00	Service du feu		3,680.55		5,500.00		6,518.30
15	DEFENSE NATIONALE MILITAIRE	4,540.00	2,400.00	5,000.00	2,400.00	4,820.00	2,400.00
150	ADMINISTRATION	4,540.00	2,400.00	5,000.00	2,400.00	4,820.00	2,400.00
150.35	DEDOMMAGEMENTS VERSES A DES COLLECTIVITES PUBLIQUES	4,540.00		5,000.00		4,820.00	
150.352.10	Tirs obligatoires	4,540.00		5,000.00		4,820.00	
150.42	REVENUS DES BIENS		2,400.00		2,400.00		2,400.00
150.423.00	Location stand de la Villa		2,400.00		2,400.00		2,400.00
16	PROTECTION DE LA POPULATION ET DES BIENS CULTURELS	168,296.55	159,926.20	179,800.00	144,500.00	2,566,426.95	2,519,481.85
160	PROTECTION CIVILE	168,296.55	159,926.20	179,800.00	144,500.00	2,566,426.95	2,519,481.85
160.30	CHARGES DE PERSONNEL	4,442.50		5,500.00		4,374.50	
160.309.00	Indemnités responsables PC	4,442.50		5,500.00		4,374.50	
160.31	BIENS, SERVICES ET MARCHANDISES	22,634.05		41,300.00		116,162.45	
160.311.00	Matériel pour la protection civile	1,933.65		5,000.00		1,725.75	
160.311.10	Exercices Pci et rapports	5,000.00		4,000.00		6,353.30	
160.314.00	Entretien abri PC St Romain	8,837.40		20,000.00		99,435.75	
160.314.01	Entretien abri PC Botyre	6,531.80		7,900.00		6,855.35	
160.314.02	Entretien abri PC Anzère	126.75		3,900.00		328.95	
160.318.00	Contrôle abris PC privés	204.45		500.00		1,463.35	
160.35	DEDOMMAGEMENTS VERSES A DES COLLECTIVITES PUBLIQUES			2,700.00		2,621.05	
160.352.00	PCi régionale			2,700.00		2,621.05	
160.38	ATTRIBUTIONS AUX FINANCEMENTS SPECIAUX	141,220.00		130,000.00		2,443,268.95	
160.380.00	Contributions de remplacement	141,220.00		130,000.00		2,443,268.95	
160.39	IMPUTATIONS INTERNES			300.00			
160.390.00	Service de protection civile			300.00			
160.42	REVENUS DES BIENS		9,335.30		11,000.00		12,712.90
160.423.00	Location PC St Romain		1,965.30		3,000.00		5,232.90
160.423.01	Location PC Botyre		770.00		2,000.00		280.00
160.423.02	Location PC Anzère		6,600.00		6,000.00		7,200.00

Compte de fonctionnement par classification administrative

Compte	Libellé	Comptes	2010	Budget	2010	Comptes	2009
		Charges	Produits	Charges	Produits	Charges	Produits
160.43	CONTRIBUTIONS		141,220.00		130,000.00		2,443,268.95
160.430.00	Contributions de remplacement PC		141,220.00		130,000.00		2,443,268.95
160.46	SUBVENTIONS				3,500.00		3,500.00
160.461.00	Subvention cantonale				3,500.00		3,500.00
160.48	PRELEVEMENTS SUR LES FINANCEMENTS SPECIAUX		9,370.90				60,000.00
160.480.00	Prélèvements sur contributions de remplacement		9,370.90				60,000.00

Compte de fonctionnement par classification administrative

Compte	Libellé	Comptes 2010		Budget 2010		Comptes 2009	
		Charges	Produits	Charges	Produits	Charges	Produits
2	ENSEIGNEMENT ET FORMATION	4,562,488.40	1,518,512.35	4,261,500.00	1,608,600.00	4,491,837.20	1,684,944.15
			3,043,976.05		2,652,900.00		2,806,893.05
21	ECOLES PUBLIQUES OBLIGATOIRES	4,535,691.70	1,518,512.35	4,231,000.00	1,608,600.00	4,468,009.55	1,684,944.15
210	ECOLE PRIMAIRE	1,557,494.40	368,257.85	1,547,600.00	464,400.00	1,529,487.00	505,784.65
210.30	CHARGES DE PERSONNEL	1,480,074.50		1,463,800.00		1,444,907.15	
210.302.00	Personnel enseignant	1,252,032.85		1,233,300.00		1,230,568.05	
210.303.00	Charges sociales AVS-AI-APG-AC	115,435.30		113,700.00		105,297.90	
210.304.00	Charges sociales caisse de retraite	112,606.35		116,800.00		109,041.20	
210.31	BIENS, SERVICES ET MARCHANDISES	77,419.90		83,800.00		84,579.85	
210.310.00	Manuels et matériel scolaire	57,416.60		60,000.00		60,971.00	
210.310.01	Matériel informatique	10,325.60		10,000.00		11,147.20	
210.315.00	Entretien, achat mobilier			2,000.00		800.00	
210.318.00	Cours à ski	6,871.70		6,800.00		6,150.10	
210.318.10	Activités culturelles	2,806.00		5,000.00		5,511.55	
210.43	CONTRIBUTIONS		30,867.70		35,400.00		68,333.20
210.433.00	Ecolages		12,390.00		12,500.00		12,705.00
210.436.00	Récupérations pertes de gain		18,477.70		22,900.00		55,628.20
210.46	SUBVENTIONS		337,390.15		429,000.00		437,451.45
210.461.00	Subventions canton salaires EP		337,390.15		429,000.00		437,451.45
211	ECOLE SECONDAIRE DU 1er DEGRE, CYCLE D'ORIENTATION	1,378,735.00	975,893.75	1,280,500.00	987,100.00	1,340,612.85	998,988.95
211.30	CHARGES DE PERSONNEL	1,220,599.95		1,209,400.00		1,209,132.40	
211.302.00	Personnel enseignant	1,031,295.85		1,019,200.00		1,027,665.40	
211.303.00	Charges sociales AVS-AI-APG-AC	94,927.80		93,900.00		90,147.45	
211.304.00	Charges sociales caisse de retraite	94,376.30		96,300.00		91,319.55	
211.31	BIENS, SERVICES ET MARCHANDISES	82,162.25		71,100.00		62,590.75	
211.310.00	Manuels et matériel scolaire	50,253.05		40,000.00		35,133.05	
	• Achat de 2 tableaux interactifs pour fr. 20'314.90 selon décision de CC du 01.07.2010.						
211.310.01	Matériel informatique	10,433.60		10,000.00		9,107.30	

Compte de fonctionnement par classification administrative

Compte	Libellé	Comptes 2010		Budget 2010		Comptes 2009	
		Charges	Produits	Charges	Produits	Charges	Produits
211.315.00	Entretien, achat mobilier	2,500.85		2,000.00			
211.318.00	Camps Ovronnaz et Simplon	14,768.85		14,100.00		13,846.00	
211.318.05	Animation sportive scolaire	1,734.70		1,000.00		506.00	
211.318.10	Activités culturelles	2,471.20		4,000.00		3,998.40	
211.35	DEDOMMAGEMENT VERSES A DES COLLECTIVITES PUBLIQUES	75,972.80				68,889.70	
211.351.00	Traitement personnel enseignant CO	75,972.80				68,889.70	
211.43	CONTRIBUTIONS		32,995.10		26,700.00		23,714.80
211.433.00	Ecolages		32,026.70		26,500.00		22,882.60
211.436.00	Récupérations pertes de gain		968.40		200.00		832.20
211.46	SUBVENTIONS		942,898.65		960,400.00		975,274.15
211.461.00	Subventions canton salaires CO		942,898.65		960,400.00		975,274.15
219	AUTRES TACHES LIEES AUX ECOLES PUBLIQUES	1,599,462.30	174,360.75	1,402,900.00	157,100.00	1,597,909.70	180,170.55
219.30	CHARGES DE PERSONNEL	413,982.20		436,400.00		438,944.90	
219.300.00	Commission scolaire	5,090.00		6,100.00		5,598.40	
219.301.00	Personnel conciergerie	311,486.65		326,900.00		323,944.60	
	• 2 employés à plein temps, 7 employés à temps partiel.						
219.301.10	Personnel administratif	19,960.00		25,800.00		25,440.00	
	• Indemnités responsables des écoles primaires.						
	• Dès le mois de septembre 2010, l'indemnité de direction EP est versée directement par l'Etat du Valais.						
219.303.00	Charges sociales AVS-AI-APG-AC	21,259.05		22,100.00		21,015.50	
219.303.01	Charges sociales Civaf	11,152.15		10,400.00		10,353.40	
219.304.00	Charges sociales caisse de retraite	32,292.90		32,100.00		38,615.65	
219.305.00	Charges sociales accidents	5,714.45		5,800.00		6,186.35	
219.305.01	Charges sociales caisse maladie	7,027.00		7,200.00		7,791.00	
219.31	BIENS, SERVICES ET MARCHANDISES	469,837.55		433,500.00		462,326.40	
219.312.00	Combustibles	47,518.90		50,000.00		57,541.50	
219.312.01	Electricité	29,757.95		20,000.00		31,122.15	
219.313.00	Produits de nettoyage et conciergerie	4,000.05		5,000.00		5,563.00	
219.314.00	Entretien des bâtiments	125,308.65		120,000.00		127,923.35	
219.317.00	Frais véhicule et déplacements concierges	10,018.90		7,500.00		9,931.20	
219.318.00	Téléphones	5,279.30		6,000.00		5,476.35	

Compte de fonctionnement par classification administrative

Compte	Libellé	Comptes	2010	Budget	2010	Comptes	2009
		Charges	Produits	Charges	Produits	Charges	Produits
219.318.10	Assurances du personnel enseignant	5,514.80				6,030.85	
219.318.20	Transport à l'intérieur de la commune	203,355.00		210,000.00		204,570.00	
219.318.30	Transport des élèves à Sion	39,084.00		15,000.00		14,168.00	
	• Les frais de transports sont remboursés jusqu'à l'âge de scolarité obligatoire (collège, écoles spécialisées, etc...), ainsi que les apprentis. Etat VS 2009 : 38 apprentis x fr. 244.15 = fr. 9'277.70 Etat VS 2010 : 113 apprentis x fr. 304.60 = fr. 34'419.80						
219.33	AMORTISSEMENTS	677,679.25		513,900.00		672,427.00	
219.331.00	Bâtiments scolaires	677,679.25		513,900.00		672,427.00	
219.39	IMPUTATIONS INTERNES	37,963.30		19,100.00		24,211.40	
219.390.00	Entretien des bâtiments	37,963.30		19,100.00		24,211.40	
219.42	REVENUS DES BIENS		7,046.00		10,500.00		6,256.00
219.427.00	Produits des locations		7,046.00		10,500.00		6,256.00
219.43	CONTRIBUTIONS		20,472.35				17,886.85
219.436.00	Chauffage Paroisse		20,472.35				17,886.85
219.46	SUBVENTIONS		115,802.40		113,000.00		123,949.70
219.461.00	Transport des élèves		94,042.85		103,000.00		113,831.30
219.461.10	Matériel scolaire		21,759.55		10,000.00		10,118.40
	• Subventions sur matériel scolaire CO + EP, études surveillées, activités culturelles et direction.						
219.49	IMPUTATIONS INTERNES		31,040.00		33,600.00		32,078.00
219.490.00	Imputations conciergerie		31,040.00		33,600.00		32,078.00
22	ECOLES SPECIALISEES	23,762.15		28,500.00		22,343.60	
220	ECOLES SPECIALISEES	23,762.15		28,500.00		22,343.60	
220.35	DEDOMMAGEMENT VERSES A DES COLLECTIVITES PUBLIQUES	23,762.15		28,500.00		22,343.60	
220.352.00	Autres écoles spécialisées	14,064.30		20,000.00		13,739.25	
220.352.10	Placement d'enfants hors canton	9,697.85		8,500.00		8,604.35	
26	FORMATION TERTIAIRE	3,034.55		2,000.00		1,484.05	
260.36	SUBVENTIONS ACCORDEES	3,034.55		2,000.00		1,484.05	
260.366.00	Intérêts sur prêts d'honneur	3,034.55		2,000.00		1,484.05	

Compte de fonctionnement par classification administrative

Compte	Libellé	Comptes 2010		Budget 2010		Comptes 2009	
		Charges	Produits	Charges	Produits	Charges	Produits
3	CULTURE, LOISIRS ET CULTE	597,908.30	18,518.65	527,100.00	23,500.00	563,260.90	25,492.80
			579,389.65		503,600.00		537,768.10
30	ENCOURAGEMENT A LA CULTURE	226,207.60	11,881.45	189,000.00	15,500.00	196,234.15	14,629.80
300	BIBLIOTHEQUES	89,147.60	11,832.45	83,000.00	15,000.00	79,314.45	14,591.10
300.30	CHARGES DE PERSONNEL	65,253.40		60,000.00		57,836.90	
300.301.00	Personnel bibliothèque	54,822.65		50,100.00		48,286.55	
300.303.00	Charges sociales AVS-AI-APG-AC	3,434.50		3,200.00		2,976.10	
300.303.01	Charges sociales Civaf	1,814.35		1,500.00		1,446.45	
300.304.00	Charges sociales caisse de retraite	3,860.25		3,800.00		3,796.50	
300.305.00	Charges sociales accidents	117.65		100.00		101.30	
300.305.01	Charges sociales caisse maladie	1,204.00		1,300.00		1,230.00	
300.31	BIENS, SERVICES ET MARCHANDISES	23,894.20		23,000.00		21,477.55	
300.310.00	Collections et frais courants	23,894.20		23,000.00		21,477.55	
300.43	CONTRIBUTIONS		3,113.45		5,000.00		2,929.10
300.435.00	Recettes bibliothèque		3,113.45		5,000.00		2,929.10
300.46	SUBVENTIONS		8,719.00		10,000.00		11,662.00
300.461.00	Subvention cantonale		8,719.00		10,000.00		11,662.00
302.36	SUBVENTIONS ACCORDEES	26,000.00		32,100.00		28,966.45	
302.365.00	Sociétés culturelles	26,000.00		32,100.00		28,966.45	
309	AUTRES TACHES CULTURELLES	111,060.00	49.00	73,900.00	500.00	87,953.25	38.70
309.30	CHARGES DE PERSONNEL	7,105.00		9,200.00		7,980.00	
309.300.00	Commission art et culture	3,915.00		5,100.00		4,195.00	
309.300.10	Commission jeunesse, sports, loisirs	3,190.00		4,100.00		3,785.00	
309.31	BIENS, SERVICES ET MARCHANDISES	49,460.55		48,000.00		34,765.40	
309.317.00	Jumelage avec St-Brevin les Pins	13,000.00		13,000.00		3,735.00	
309.317.10	Fêtes communales	29,626.65		23,000.00		21,975.20	
309.318.10	Animation culturelle	6,833.90		12,000.00		9,055.20	
309.33	AMORTISSEMENTS	37,800.00				31,122.05	

Compte de fonctionnement par classification administrative

Compte	Libellé	Comptes 2010		Budget 2010		Comptes 2009	
		Charges	Produits	Charges	Produits	Charges	Produits
309.331.00	Amortissement "culture, loisirs et culte"	37,800.00				31,122.05	
309.36	SUBVENTIONS ACCORDEES	9,834.40		10,000.00		7,353.10	
309.365.00	Mérites et promotions civiques	9,834.40		10,000.00		7,353.10	
309.39	IMPUTATIONS INTERNES	6,860.05		6,700.00		6,732.70	
309.390.00	Fêtes communales	6,860.05		6,700.00		6,732.70	
309.43	CONTRIBUTIONS		49.00		500.00		38.70
309.435.00	Ventes de livres		49.00		500.00		38.70
33	PARCS PUBLICS ET CHEMINS PEDESTRES	39,495.00	3,617.20	48,100.00	5,000.00	37,488.30	7,050.50
330	PARCS PUBLICS ET CHEMINS PEDESTRES	39,495.00	3,617.20	48,100.00	5,000.00	37,488.30	7,050.50
330.30	CHARGES DE PERSONNEL	15,550.70		17,200.00		14,467.00	
330.301.00	Personnel chemins pédestres	13,717.50		15,000.00		12,776.30	
330.303.00	Charges sociales AVS-AI-APG-AC	854.10		1,000.00		774.00	
330.303.01	Charges sociales Civaf	452.85		500.00		376.70	
330.305.00	Charges sociales accidents	226.25		300.00		239.00	
330.305.01	Charges sociales caisse maladie	300.00		400.00		301.00	
330.31	BIENS, SERVICES ET MARCHANDISES	22,820.55		20,000.00		21,709.60	
330.314.00	Entretien chemins pédestres	22,820.55		20,000.00		21,709.60	
330.39	IMPUTATIONS INTERNES	1,123.75		10,900.00		1,311.70	
330.390.00	Chemins pédestres	1,123.75		10,900.00		1,311.70	
330.46	SUBVENTIONS		3,617.20		5,000.00		7,050.50
330.461.00	Entretien des chemins pédestres		3,617.20		5,000.00		7,050.50
34	SPORTS	115,002.55		89,900.00		124,988.65	
340	SPORTS	115,002.55		89,900.00		124,988.65	
340.31	BIENS, SERVICES ET MARCHANDISES	53,010.55		22,500.00		63,399.65	
340.314.00	Entretien infrastructures sportives et culturelles	38,189.80		22,500.00		63,399.65	
	• Terrain de foot fr. 34'200.--.						
	• Tennis entretien fr. 3'900.--, selon décision CC du 22.09.10.						
340.318.10	Animation sportive	14,820.75					
	• Frais camp d'entraînement de la Corée du Nord selon décision CC du 18.03.2010.						

Compte de fonctionnement par classification administrative

Compte	Libellé	Comptes 2010		Budget 2010		Comptes 2009	
		Charges	Produits	Charges	Produits	Charges	Produits
340.36	SUBVENTIONS ACCORDEES	61,992.00		67,400.00		61,589.00	
340.365.00	Sociétés sportives	26,952.00		27,400.00		26,029.00	
340.366.00	Personnes physiques (abts Télé Anzère SA)	35,040.00		40,000.00		35,560.00	
	• 288 abonnements "Enfant" à fr. 80.--.						
	• 120 abonnements "Etudiant" à fr. 100.--.						
35	AUTRES LOISIRS		3,020.00		3,000.00		3,812.50
351	AUTRES LOISIRS		3,020.00		3,000.00		3,812.50
351.42	REVENUS DES BIENS		3,020.00		3,000.00		3,812.50
351.423.00	Location abri pique-nique		3,020.00		3,000.00		3,812.50
39	EGLISES	217,203.15		200,100.00		204,549.80	
390	EGLISE CATHOLIQUE ROMAINE	195,725.15		184,900.00		191,806.80	
390.31	BIENS, SERVICES ET MARCHANDISES	12,633.90		10,000.00		11,329.30	
390.318.00	Eglise, chapelles, oratoires	12,633.90		10,000.00		11,329.30	
	• Electricité de l'église et des chapelles.						
390.36	SUBVENTIONS ACCORDEES	183,091.25		174,900.00		180,477.50	
390.362.00	Contribution à la paroisse catholique	183,091.25		174,900.00		180,477.50	
391	EGLISE REFORMEE EVANGELIQUE	21,478.00		15,200.00		12,743.00	
391.36	SUBVENTIONS ACCORDEES	21,478.00		15,200.00		12,743.00	
391.362.00	Contribution à l'église réformée	21,478.00		15,200.00		12,743.00	
	• La participation à l'église réformée est répartie entre les communes du Valais central en fonction du nombre de protestants établis dans chaque commune.						

Compte de fonctionnement par classification administrative

Compte	Libellé	Comptes 2010		Budget 2010		Comptes 2009	
		Charges	Produits	Charges	Produits	Charges	Produits
4	SANTE	174,657.35		158,900.00		150,338.85	
			174,657.35		158,900.00		150,338.85
44	CENTRE MEDICO-SOCIAL REGIONAL	117,780.00		97,900.00		92,171.20	
440	CENTRE MEDICO-SOCIAL REGIONAL	117,780.00		97,900.00		92,171.20	
440.35	DEDOMMAGEMENT VERSES A DES COLLECTIVITES PUBLIQUES	117,780.00		97,900.00		92,171.20	
440.352.00	Service médico-social	112,980.00		92,900.00		87,371.20	
440.352.10	Locaux service médico-social	4,800.00		5,000.00		4,800.00	
	• Location des locaux pour la consultation des nourrissons, y compris frais de conciergerie.						
46	SERVICE MEDICAL DES ECOLES	52,535.15		55,000.00		52,489.65	
460	PROPHYLAXIE DENTAIRE	52,535.15		55,000.00		52,489.65	
460.36	SUBVENTIONS ACCORDEES	52,535.15		55,000.00		52,489.65	
460.366.00	Frais dentaires scolaires	52,535.15		55,000.00		52,489.65	
47	CONTROLE DES DENREES ALIMENTAIRES	4,342.20		6,000.00		5,678.00	
470	CONTROLE DES DENREES ALIMENTAIRES	4,342.20		6,000.00		5,678.00	
470.31	BIENS, SERVICES ET MARCHANDISES	4,342.20		6,000.00		5,678.00	
470.318.00	Contrôle denrées alimentaires	4,342.20		6,000.00		5,678.00	

Compte de fonctionnement par classification administrative

Compte	Libellé	Comptes 2010		Budget 2010		Comptes 2009	
		Charges	Produits	Charges	Produits	Charges	Produits
5	PREVOYANCE SOCIALE	1,506,181.45	345,354.45	1,536,200.00	325,500.00	1,439,100.60	350,303.65
			1,160,827.00		1,210,700.00		1,088,796.95
50	ASSURANCE VIEILLESSE, SURVIVANTS ET INVALIDITE		10,125.20		12,500.00		9,958.10
500	AGENCE AVS		10,125.20		12,500.00		9,958.10
500.45	RESTITUTIONS DE COLLECTIVITES PUBLIQUES		10,125.20		12,500.00		9,958.10
500.451.00	Part. indemnités Agence AVS		10,125.20		12,500.00		9,958.10
52	ASSURANCE-MALADIE	404,449.15		420,000.00		424,351.40	
520	ASSURANCE-MALADIE	404,449.15		420,000.00		424,351.40	
520.36	SUBVENTIONS ACCORDEES	404,449.15		420,000.00		424,351.40	
520.366.00	Participation assurance maladie	404,449.15		420,000.00		424,351.40	
53	AUTRES ASSURANCES SOCIALES	178,765.70		179,000.00		168,633.35	
530	PRESTATIONS COMPLEMENTAIRES AVS ET AI	178,765.70		179,000.00		168,633.35	
530.36	SUBVENTIONS ACCORDEES	178,765.70		179,000.00		168,633.35	
530.361.00	Prestations complémentaires AVS/AI	178,765.70		175,000.00		168,633.35	
530.361.01	AF personnes sans activité			4,000.00			
54	PROTECTION DE LA JEUNESSE	378,501.60	276,201.25	386,200.00	259,000.00	367,186.55	284,392.55
540	PROTECTION DE LA JEUNESSE	2,660.05		3,000.00		2,295.50	
540.36	SUBVENTIONS ACCORDEES	2,660.05		3,000.00		2,295.50	
540.365.00	Local des Jeunes	2,660.05		3,000.00		2,295.50	
541	GARDERIES D'ENFANTS, CRECHES	375,841.55	276,201.25	383,200.00	259,000.00	364,891.05	284,392.55
541.30	CHARGES DE PERSONNEL	298,562.60		304,100.00		283,231.80	
541.301.00	Personnel éducatif	238,608.50		248,000.00		229,780.10	
541.301.10	Personnel conciergerie	8,562.85		7,500.00		8,116.40	
541.303.00	Charges sociales AVS-AI-APG-AC	15,239.85		16,200.00		14,513.25	
541.303.01	Charges sociales Civaf	8,030.35		7,700.00		6,992.20	
541.304.00	Charges sociales caisse de retraite	21,600.50		18,600.00		17,359.20	
541.305.00	Charges sociales accidents	900.55		500.00		532.65	

Compte de fonctionnement par classification administrative

Compte	Libellé	Comptes 2010		Budget 2010		Comptes 2009	
		Charges	Produits	Charges	Produits	Charges	Produits
541.305.01	Charges sociales caisse maladie	5,620.00		5,600.00		5,938.00	
541.31	BIENS, SERVICES ET MARCHANDISES	68,637.05		72,100.00		70,374.25	
541.310.00	Frais d'entretien et divers	3,842.30		3,000.00		2,960.25	
541.311.00	Achat mobilier et matériel	1,473.55		1,500.00		4,216.40	
541.311.10	Matériel éducatif	1,169.55		2,000.00		1,538.20	
541.312.00	Electricité	570.05		400.00		533.00	
541.316.00	Location	19,200.00		19,200.00		19,200.00	
	• Les locaux appartiennent à la Bourgeoisie.						
541.316.10	Charges d'immeuble	6,138.20		5,000.00		6,142.00	
541.318.00	Téléphone	583.15		1,000.00		458.30	
541.318.20	Frais de repas et subsistance	35,660.25		40,000.00		35,326.10	
541.35	DEDOMMAGEMENTS VERSES A DES COLLECTIVITES PUBLIQUES	7,641.90		6,000.00		10,285.00	
541.352.00	ARPAC	6,286.90		6,000.00		3,085.00	
541.352.10	Commune de Grimisuat	1,355.00				7,200.00	
541.39	IMPUTATIONS INTERNES	1,000.00		1,000.00		1,000.00	
541.390.00	Imputations administration	1,000.00		1,000.00		1,000.00	
541.43	CONTRIBUTIONS		183,013.60		160,000.00		164,781.00
541.431.00	Recettes crèche		183,013.60		160,000.00		164,781.00
	• Nombre de demi-journées d'occupation :						
	2010 = 9'078						
	2009 = 8'440						
	2008 = 8'796						
541.45	RESTITUTIONS DE COLLECTIVITES PUBLIQUES		9,515.00		10,000.00		30,275.00
541.452.10	Participation commune d'Arbaz		8,095.00		10,000.00		11,775.00
541.452.20	Participation commune de Grimisuat		1,420.00				18,220.00
541.452.30	Participation commune d'Icogne						280.00
541.46	SUBVENTIONS		83,672.65		89,000.00		89,336.55
541.461.00	Subvention cantonale		83,672.65		89,000.00		89,336.55
	• La subvention cantonale est de 30 % sur les charges salariales du personnel éducatif et sur le matériel éducatif.						
55	HANDICAPES	283,847.60		290,000.00		261,330.40	
550	HANDICAPES	283,847.60		290,000.00		261,330.40	

Compte de fonctionnement par classification administrative

Compte	Libellé	Comptes 2010		Budget 2010		Comptes 2009	
		Charges	Produits	Charges	Produits	Charges	Produits
550.36	SUBVENTIONS ACCORDEES	283,847.60		290,000.00		261,330.40	
550.361.00	Institutions handicapés/sociales	283,847.60		290,000.00		261,330.40	
560.42	REVENUS DES BIENS						
58	ASSISTANCE	260,617.40	59,028.00	261,000.00	54,000.00	217,598.90	55,953.00
580	AIDE SOCIALE INDIVIDUELLE	201,654.30	59,028.00	198,000.00	54,000.00	162,465.25	55,953.00
580.36	SUBVENTIONS ACCORDEES	201,654.30		198,000.00		162,465.25	
580.366.00	Aide sociale	145,566.60		144,000.00		109,850.00	
580.366.10	Aide sociale, personnes sous tutelle	56,087.70		54,000.00		52,615.25	
580.43	CONTRIBUTIONS		59,028.00		54,000.00		55,953.00
580.436.00	Contr. des particuliers à l'assistance		59,028.00		54,000.00		55,953.00
582	FONDS CANTONAL POUR L'EMPLOI	47,208.10		49,000.00		43,421.15	
582.36	SUBVENTIONS ACCORDEES	47,208.10		49,000.00		43,421.15	
582.361.00	Fonds cantonal pour l'emploi	47,208.10		49,000.00		43,421.15	
589	AUTRES TACHES D'ASSISTANCE	11,755.00		14,000.00		11,712.50	
589.30	CHARGES DE PERSONNEL	9,555.00		10,000.00		9,012.50	
589.300.00	Commission sociale	9,555.00		10,000.00		9,012.50	
589.36	SUBVENTIONS ACCORDEES	2,200.00		4,000.00		2,700.00	
589.365.00	Oeuvres d'utilité publique	2,200.00		4,000.00		2,700.00	

Compte de fonctionnement par classification administrative

Compte	Libellé	Comptes 2010		Budget 2010		Comptes 2009	
		Charges	Produits	Charges	Produits	Charges	Produits
6	TRAFIC	2,682,955.55	18,311.75	2,646,600.00	31,200.00	2,928,898.45	44,720.60
			2,664,643.80		2,615,400.00		2,884,177.85
61	ROUTES CANTONALES	547,717.85		483,500.00		860,777.50	
610	ROUTES CANTONALES	547,717.85		483,500.00		860,777.50	
610.35	DEDOMMAGEMENTS VERSES A DES COLLECTIVITES PUBLIQUES	547,717.85		483,500.00		860,777.50	
610.351.00	Part. entretien des routes classées	547,717.85		483,500.00		860,777.50	
62	ROUTES COMMUNALES	2,033,593.40	13,311.75	2,066,100.00	26,200.00	1,973,048.30	39,720.60
620	RESEAU DES ROUTES COMMUNALES	2,032,421.65	4,260.15	2,064,100.00	16,200.00	1,970,995.30	28,810.05
620.30	CHARGES DE PERSONNEL	420.00		1,000.00		420.00	
620.300.00	Commission du trafic	420.00		1,000.00		420.00	
620.31	BIENS, SERVICES ET MARCHANDISES	658,978.10		637,000.00		846,861.65	
620.312.00	Eclairage public, entretien + courant lumière	100,977.70		110,000.00		121,237.25	
620.314.00	Entretien du réseau routier	278,810.75		230,000.00		240,629.90	
	• Circulation provisoire Anzère : fr. 38'000.-- selon décision CC du 04.11.2010.						
620.314.10	Déblaiement des neiges	279,189.65		296,000.00		484,994.50	
620.319.00	Dommages aux propriétés privées			1,000.00			
620.33	AMORTISSEMENTS	855,560.80		987,800.00		551,644.35	
620.331.00	Amortissement du réseau routier	855,560.80		987,800.00		551,644.35	
620.39	IMPUTATIONS INTERNES	517,462.75		438,300.00		572,069.30	
620.390.00	Entretien du réseau routier	517,462.75		438,300.00		572,069.30	
620.43	CONTRIBUTIONS		2,991.25		15,000.00		27,541.05
620.434.00	Part. de tiers aux frais de déneigement		2,991.25		15,000.00		27,541.05
	• Part de l'Etat du Valais au déneigement à l'intérieur des villages.						
620.46	SUBVENTIONS		1,268.90		1,200.00		1,269.00
620.460.00	Crédit LIM - route de Bonnefille supérieure		1,268.90		1,200.00		1,269.00
621	PARKINGS ET PLACES DE STATIONNEMENT	1,171.75	9,051.60	2,000.00	10,000.00	2,053.00	10,910.55

Compte de fonctionnement par classification administrative

Compte	Libellé	Comptes	2010	Budget	2010	Comptes	2009
		Charges	Produits	Charges	Produits	Charges	Produits
621.31	BIENS, SERVICES ET MARCHANDISES	1,171.75		2,000.00		2,053.00	
621.315.00	Entretien des parcomètres	1,171.75		2,000.00		2,053.00	
621.43	CONTRIBUTIONS		9,051.60		10,000.00		10,910.55
621.434.00	Taxes de parcage		9,051.60		10,000.00		10,910.55
65	TRAFIC REGIONAL	101,644.30	5,000.00	97,000.00	5,000.00	95,072.65	5,000.00
650	ENTREPRISES DE TRAFIC REGIONAL	101,644.30	5,000.00	97,000.00	5,000.00	95,072.65	5,000.00
650.35	DEDOMMAGEMENTS VERSES A DES COLLECTIVITES PUBLIQUES	101,644.30		97,000.00		95,072.65	
650.352.00	Lignes postales	23,080.00		22,000.00		22,970.00	
650.352.10	Part. aux frais des transports publics	78,564.30		75,000.00		72,102.65	
650.46	SUBVENTIONS		5,000.00		5,000.00		5,000.00
650.461.00	Subvention canton		5,000.00		5,000.00		5,000.00

Compte de fonctionnement par classification administrative

Compte	Libellé	Comptes 2010		Budget 2010		Comptes 2009	
		Charges	Produits	Charges	Produits	Charges	Produits
7	PROTECTION ET AMENAGEMENT DE L'ENVIRONNEMENT	2,582,067.97	2,249,352.32	2,709,700.00	2,143,500.00	2,665,732.75	2,197,202.65
			332,715.65		566,200.00		468,530.10
70	APPROVISIONNEMENT ET ALIMENTATION EN EAU POTABLE	688,656.38	688,656.38	678,000.00	678,000.00	695,003.81	695,003.81
700	APPROVISIONNEMENT ET ALIMENTATION EN EAU POTABLE	688,656.38	688,656.38	678,000.00	678,000.00	695,003.81	695,003.81
700.30	CHARGES DE PERSONNEL	10,390.00		12,000.00		8,667.50	
700.300.00	Commission des eaux	2,590.00		4,000.00		2,817.50	
700.301.10	Service de piquet	7,800.00		8,000.00		5,850.00	
700.31	BIENS, SERVICES ET MARCHANDISES	248,373.17		256,000.00		170,371.61	
700.312.00	Electricité	14,364.20		12,000.00		13,225.65	
700.312.10	Frais d'acquisition eau potable	130,062.30		130,000.00		49,969.75	
	• Lienne SA : pour les années 2006, 2007, 2008 et 2009, les factures couvrent la période du 01.10. au 30.09. Pour 2010, les factures couvrent la période du 01.10.2009 au 31.12.2010, soit 15 mois. 2006 = 356'979 m3 2007 = 169'890 m3 2008 = 312'164 m3 2009 = 186'511 m3 2010 = 352'406 m3, dont 121'878 m3 du 01.10.2010 au 31.12.2010						
700.314.00	Entretien et installation réseau	50,062.75		50,000.00		43,579.20	
700.314.10	Station de traitement des eaux	15,130.15		25,000.00		26,588.45	
700.315.00	Entretien et achats des compteurs d'eau	8,084.45		10,000.00		8,295.55	
700.318.00	Plan des conduites	4,253.70		5,000.00		5,787.35	
700.318.10	Frais analyses laboratoire	9,382.40		6,500.00		6,209.00	
700.318.20	Assurances	9,810.80		9,500.00		9,686.85	
700.318.30	Frais d'encaissement taxes par ESR SA	7,222.42		8,000.00		7,029.81	
700.33	AMORTISSEMENTS	160,308.46		189,000.00		290,073.90	
700.331.00	Réseau d'eau potable	160,308.46		189,000.00		290,073.90	
700.39	IMPUTATIONS INTERNES	269,584.75		221,000.00		225,890.80	
700.390.00	Personnel administratif et d'exploitation	208,906.75		129,300.00		177,638.80	
700.391.00	Intérêts sur emprunts	60,678.00		91,700.00		48,252.00	
700.43	CONTRIBUTIONS		688,656.38		678,000.00		695,003.81

Compte de fonctionnement par classification administrative

Compte	Libellé	Comptes 2010		Budget 2010		Comptes 2009	
		Charges	Produits	Charges	Produits	Charges	Produits
700.434.00	Taxes annuelles d'eau potable		682,309.08		673,000.00		666,702.76
700.435.00	Travaux effectués pour des tiers		6,347.30		5,000.00		20,951.05
700.436.00	Remboursement de tiers						7,350.00
71	ASSAINISSEMENT DES EAUX USEES	603,989.94	603,989.94	597,600.00	597,600.00	611,037.54	611,037.54
710	ASSAINISSEMENT DES EAUX USEES	365,549.24	603,989.94	350,100.00	597,600.00	386,470.19	611,037.54
710.30	CHARGES DE PERSONNEL	2,590.00		4,000.00		2,817.50	
710.300.00	Commission des égouts	2,590.00		4,000.00		2,817.50	
710.31	BIENS, SERVICES ET MARCHANDISES	62,920.20		67,000.00		37,931.35	
710.314.00	Entretien station de pompage	9,372.30		10,000.00		12,139.85	
710.314.10	Entretien et installation réseau	13,802.95		15,000.00		7,688.10	
710.314.11	Entretien selon PGEE	27,422.40		30,000.00		5,185.25	
710.318.00	Frais d'encaissement taxes par ESR SA	6,661.20		7,000.00		6,467.50	
710.319.00	Plans des conduites	5,661.35		5,000.00		6,450.65	
710.33	AMORTISSEMENTS	99,137.75		154,100.00		33,389.00	
710.331.00	STEP & collecteurs des égouts	99,137.75		154,100.00		33,389.00	
710.38	ATTRIBUTIONS AUX FINANCEMENTS SPECIAUX	48,232.09				169,302.29	
710.380.00	Attribution financement spécial	48,232.09				169,302.29	
710.39	IMPUTATIONS INTERNES	152,669.20		125,000.00		143,030.05	
710.390.00	Personnel administratif et d'exploitation	152,669.20		125,000.00		143,030.05	
710.43	CONTRIBUTIONS		603,989.94		597,600.00		611,037.54
710.434.00	Taxes annuelles d'égouts		603,989.94		597,600.00		611,037.54
710.45	RESTITUTIONS DE COLLECTIVITES PUBLIQUES						
711	STATION DEPURATION DES EAUX USEES	236,915.10		240,000.00		223,119.25	
711.31	BIENS, SERVICES ET MARCHANDISES	236,915.10		240,000.00		223,119.25	
711.314.00	Frais d'exploitation de la STEP	236,915.10		240,000.00		223,119.25	
712	EVACUATION DES EAUX DE SURFACE	1,525.60		7,500.00		1,448.10	
712.31	BIENS, SERVICES ET MARCHANDISES	1,525.60		7,500.00		1,448.10	
712.314.00	Entretien des déversoirs d'orages	1,525.60		7,500.00		1,448.10	
72	TRAITEMENT DES DECHETS	773,747.35	773,747.35	761,500.00	761,500.00	769,166.85	769,166.85

Compte de fonctionnement par classification administrative

Compte	Libellé	Comptes Charges	2010 Produits	Budget Charges	2010 Produits	Comptes Charges	2009 Produits
720	TRAITEMENT DES DECHETS	588,963.00	773,747.35	561,500.00	761,500.00	577,606.05	769,166.85
720.30	CHARGES DE PERSONNEL	26,674.55		31,200.00		28,360.95	
720.301.00	Personnel traitement des déchets • 1 personne à temps partiel, payée à l'heure. • Les autres employés nécessaires à ce service sont comptabilisés dans les imputations internes.	21,289.00		25,400.00		22,345.80	
720.303.00	Charges sociales AVS-AI-APG-AC	1,701.60		1,600.00		1,606.50	
720.303.01	Charges sociales Civaf	830.50		800.00		847.00	
720.304.00	Charges sociales caisse de retraite	1,893.40		2,400.00		2,347.20	
720.305.00	Charges sociales accidents	412.05		400.00		487.45	
720.305.01	Charges sociales caisse maladie	548.00		600.00		727.00	
720.31	BIENS, SERVICES ET MARCHANDISES	365,936.45		229,000.00		334,649.45	
720.310.00	Information	2,257.60		2,000.00		880.60	
720.311.00	Entretien des abris containers + containers	8,360.50		9,000.00		8,693.05	
720.314.00	Entretien du centre de tri de Luc	46,623.30		40,000.00		37,965.60	
720.318.00	Evacuation des déchets : encombrants • Comparatif : Petit ménage t. 2010 2009 2008 Encombrants t. 164.46 171.92 176.76 Ferraille m3 1'015.00 898.50 125.28 Papier t. 207.44 206.06 216.50 Frigo pce 176.00 163.00 163.00 Pneus pce 700.00 1'083.00 297.00 Epaves pce 0.00 1.00 0.00 Batteries t. 1.84 2.73 2.27 App. ménagers pce 220.00 201.00 178.00 Fût huile pce 25.00 32.00 33.00 Sacs pet pce 953.00 698.00 631.00 Bois t. 299.17 275.71 245.35	186,806.00		177,000.00		165,205.65	
720.318.01	Evacuation des déchets : ordures + verres • Changement de classification du compte 720.352.00, soit passage du chapitre 720.35 au chapitre 720.31.	121,889.05				121,904.55	
720.319.00	Dommages aux propriétés privées			1,000.00			
720.33	AMORTISSEMENTS	85,231.25		70,200.00		110,876.95	
720.331.00	Installations et matériel	85,231.25		70,200.00		110,876.95	
720.35	DEDOMMAGEMENTS VERSES A DES COLLECTIVITES PUBLIQUES			135,000.00			

Compte de fonctionnement par classification administrative

Compte	Libellé	Comptes 2010		Budget 2010		Comptes 2009	
		Charges	Produits	Charges	Produits	Charges	Produits
720.352.00	Service enlèvement des ordures			135,000.00			
720.39	IMPUTATIONS INTERNES	111,120.75		96,100.00		103,718.70	
720.390.00	Personnel administratif et d'exploitation	78,569.75		61,000.00		67,961.70	
720.390.10	Personnel conciergerie	31,040.00		33,600.00		32,078.00	
720.391.00	Intérêts sur emprunts	1,511.00		1,500.00		3,679.00	
720.43	CONTRIBUTIONS		773,747.35		761,500.00		769,166.85
720.434.00	Taxes d'enlèvement des ordures		764,485.00		755,500.00		762,832.10
720.434.10	Taxes centre de tri de Luc		9,262.35		6,000.00		6,334.75
721	USINE D'INCINERATION DES ORDURES MENAGERES	184,784.35		200,000.00		191,560.80	
721.35	DEDOMMAGEMENTS VERSES A DES COLLECTIVITES PUBLIQUES	184,784.35		200,000.00		191,560.80	
721.352.00	Incinération des déchets	184,784.35		200,000.00		191,560.80	
	• 2007 = 1'078 tonnes à fr. 202.01						
	• 2008 = 1'065 tonnes à fr. 202.01						
	• 2009 = 1'059 tonnes à fr. 193.70						
	• 2010 = 1'024 tonnes à fr. 193.70						
74	CIMETIERES, CREMATOIRES ET COLUMBARIUM	171,764.40	14,300.00	202,400.00	14,000.00	269,333.00	18,650.00
740	CIMETIERES, CREMATOIRES ET COLUMBARIUM	171,764.40	14,300.00	202,400.00	14,000.00	269,333.00	18,650.00
740.31	BIENS, SERVICES ET MARCHANDISES	8,953.65		5,000.00		4,902.55	
740.314.00	Entretien du cimetière	8,953.65		5,000.00		4,902.55	
	• Détail :						
	Fourniture et marquage plaques colombarium	fr. 1'355.--.					
	Assurances	fr. 2'203.--.					
	Recherche et réparation fuite d'eau	fr. 1'387.--.					
	Remise en état béton	fr. 1'076.--.					
	Autre frais	fr. 2'932.--.					
740.33	AMORTISSEMENTS	150,000.00		192,900.00		260,344.00	
740.331.00	Cimetière	150,000.00		192,900.00		260,344.00	
740.39	IMPUTATIONS INTERNES	12,810.75		4,500.00		4,086.45	
740.390.00	Entretien du cimetière	12,810.75		4,500.00		4,086.45	
740.43	CONTRIBUTIONS		14,300.00		14,000.00		18,650.00
740.434.00	Service des inhumations		14,300.00		14,000.00		18,650.00

Compte de fonctionnement par classification administrative

Compte	Libellé	Comptes 2010		Budget 2010		Comptes 2009	
		Charges	Produits	Charges	Produits	Charges	Produits
75	CORRECTION DES EAUX	32,872.00	34,673.55	28,500.00	8,400.00	21,017.15	7,909.90
750	CORRECTION DES EAUX	32,872.00	34,673.55	28,500.00	8,400.00	21,017.15	7,909.90
750.31	BIENS, SERVICES ET MARCHANDISES	17,499.10		10,000.00		10,047.15	
750.314.00	Entretien des cours d'eau	17,499.10		10,000.00		10,047.15	
750.33	AMORTISSEMENTS					72.80	
750.331.00	Torrents					72.80	
750.39	IMPUTATIONS INTERNES	15,372.90		18,500.00		10,897.20	
750.390.00	Entretien des cours d'eau	15,372.90		18,500.00		10,897.20	
750.43	CONTRIBUTIONS		6,400.00		6,400.00		
750.434.00	Curage de la Lienne		6,400.00		6,400.00		
750.46	SUBVENTIONS		28,273.55		2,000.00		7,909.90
750.461.00	Entretien des cours d'eau		28,273.55		2,000.00		7,909.90
76	PROTECTION CONTRE LES AVALANCHES ET LES EBOULEMENTS	46,022.20		41,800.00		82,000.85	
760	PROTECTION CONTRE LES AVALANCHES ET LES EBOULEMENTS	46,022.20		41,800.00		82,000.85	
760.31	BIENS, SERVICES ET MARCHANDISES			5,000.00			
760.314.00	Entretien des ouvrages paravalanches			5,000.00			
760.33	AMORTISSEMENTS COMPTABLES	46,022.20		36,800.00		82,000.85	
760.331.00	Ouvrages paravalanches	46,022.20		36,800.00		82,000.85	
77	PROTECTION DE LA NATURE	42,045.95	7,146.35	54,200.00	5,000.00	41,677.65	5,200.00
770	PROTECTION DE LA NATURE	42,045.95	7,146.35	54,200.00	5,000.00	41,677.65	5,200.00
770.31	BIENS, SERVICES ET MARCHANDISES	28,063.75		44,400.00		27,766.70	
770.314.00	Entretien du paysage, fauchage des prés	4,881.45		18,000.00		2,905.10	
	• Faute de moyens efficaces, les travaux d'élimination des plantes envahissantes n'ont pas été entrepris.						
770.319.00	Fonds cantonal des cours d'eau	19,717.70		21,700.00		21,148.60	
770.319.01	Franc du paysage (comp. redevances hydr)	3,464.60		4,700.00		3,713.00	
770.39	IMPUTATIONS INTERNES	13,982.20		9,800.00		13,910.95	
770.390.00	Entretien du paysage, fauchage des prés	13,982.20		9,800.00		13,910.95	

Compte de fonctionnement par classification administrative

Compte	Libellé	Comptes 2010		Budget 2010		Comptes 2009	
		Charges	Produits	Charges	Produits	Charges	Produits
770.43	CONTRIBUTIONS		7,146.35		5,000.00		5,200.00
770.434.00	Facturation fauchage des prés		7,146.35		5,000.00		5,200.00
78	PROTECTION DE L'ENVIRONNEMENT					15.15	
789	LUTTE CONTRE LA POLLUTION					15.15	
789.33	AMORTISSEMENTS COMPTABLES					15.15	
789.331.00	Assainissements					15.15	
79	AMENAGEMENT	222,969.75	126,838.75	345,700.00	79,000.00	176,480.75	90,234.55
790	AMENAGEMENT DU TERRITOIRE	222,969.75	126,838.75	345,700.00	79,000.00	176,480.75	90,234.55
790.30	CHARGES DE PERSONNEL	25,303.75		27,200.00		25,847.50	
790.300.00	Commission de l'édilité	12,820.00		11,600.00		12,670.00	
790.300.05	Commission de l'aménagement du territoire	8,181.25		10,200.00		8,540.00	
790.300.10	Commission de l'environnement	3,912.50		5,400.00		4,637.50	
790.300.15	Commission consultative urbanisme	390.00					
790.31	BIENS, SERVICES ET MARCHANDISES	118,416.00		88,000.00		56,855.25	
790.318.00	Plan d'aménagement du territoire	62,155.95		50,000.00		11,284.45	
	• Détail :						
	Cadastre forestier Les Flans	fr. 2'884.40					
	Modification RCCZ	fr. 5'410.--					
	Mesures compensation	fr. 10'820.95					
	Part communal PAZ Moère	fr. 5'540.60					
	Prov. plan domaine skiable	fr. 15'500.--					
	Prov. zone protection sources	fr. 22'000.--					
790.318.01	Permis de construire	5,040.80		6,000.00		5,806.80	
790.318.02	Commission cantonale des constructions	51,219.25		30,000.00		37,639.00	
790.318.10	Commission consultative urbanisme			2,000.00		2,125.00	
790.33	AMORTISSEMENTS	24,300.00		204,300.00		38,900.00	
790.331.00	Remembrements urbains	24,300.00		204,300.00		38,900.00	
790.39	IMPUTATIONS INTERNES	54,950.00		26,200.00		54,878.00	
790.390.00	Edilité	54,950.00		26,200.00		54,878.00	
790.43	CONTRIBUTIONS		126,838.75		79,000.00		90,234.55
790.431.00	Taxes pour les autorisations de construire		120,727.50		70,000.00		83,724.50

Compte de fonctionnement par classification administrative

Compte	Libellé	Comptes Charges	2010 Produits	Budget Charges	2010 Produits	Comptes Charges	2009 Produits
790.431.10	Permis d'habiter		4,611.25		4,000.00		3,510.05
790.437.00	Amendes constructions		1,500.00		5,000.00		3,000.00

Compte de fonctionnement par classification administrative

Compte	Libellé	Comptes 2010		Budget 2010		Comptes 2009	
		Charges	Produits	Charges	Produits	Charges	Produits
8	ECONOMIE PUBLIQUE	1,231,256.95	1,610,824.75	1,201,200.00	1,728,000.00	1,297,695.80	1,788,594.35
		379,567.80		526,800.00		490,898.55	
80	AGRICULTURE	179,474.00	73,160.00	210,600.00	74,600.00	212,233.05	71,713.95
800	AGRICULTURE	155,863.95	71,482.00	176,600.00	72,600.00	189,340.80	69,893.95
800.30	CHARGES DE PERSONNEL	8,699.50		10,200.00		8,040.00	
800.300.00	Commission agricole et viticole	7,327.50		8,000.00		7,007.50	
800.300.10	Police sanitaire du bétail			200.00			
800.300.11	Inspecteurs du bétail et aides	1,372.00		2,000.00		1,032.50	
800.31	BIENS, SERVICES ET MARCHANDISES	65,286.90		63,500.00		63,878.85	
800.313.00	Exploitation du domaine communal	11,269.60		10,000.00		11,333.00	
800.313.10	Lutte c/le ver de la grappe	52,720.25		50,000.00		51,450.40	
800.314.10	Entretien chemins viticoles					-274.30	
800.314.20	Entretien place phytosanitaire	1,297.05		500.00		1,369.75	
800.318.00	Gestion des terres agricoles			3,000.00			
800.33	AMORTISSEMENTS	25,500.00		30,700.00		41,000.00	
800.331.00	Agriculture	25,500.00		30,700.00		41,000.00	
800.36	SUBVENTIONS ACCORDEES	53,630.55		66,000.00		73,678.95	
800.365.00	Consortages, exploitations agricoles	23,874.55		36,000.00		43,999.95	
800.365.10	Subventions pour le bétail	29,756.00		30,000.00		29,679.00	
800.37	SUBVENTIONS REDISTRIBUEES			5,000.00			
800.375.00	Subv. pour dommages non assurables			5,000.00			
800.39	IMPUTATIONS INTERNES	2,747.00		1,200.00		2,743.00	
800.390.00	Consortages, exploitations agricoles	2,747.00		1,200.00		2,743.00	
800.42	REVENUS DES BIENS		14,648.30		15,000.00		14,317.50
800.423.00	Revenu des vignes		14,648.30		15,000.00		14,317.50
800.43	CONTRIBUTIONS		47,400.25		42,500.00		46,025.40
800.435.00	Lutte c/le ver de la grappe		47,400.25		42,500.00		46,025.40
800.46	SUBVENTIONS		9,433.45		10,100.00		9,551.05

Compte de fonctionnement par classification administrative

Compte	Libellé	Comptes 2010		Budget 2010		Comptes 2009	
		Charges	Produits	Charges	Produits	Charges	Produits
800.461.00	Registre des vignes		4,113.45		2,600.00		4,126.05
800.461.10	Lutte c/le ver de la grappe		5,320.00		7,500.00		5,425.00
800.47	SUBVENTIONS REDISTRIBUEES				5,000.00		
800.471.00	Subv. pour dommages non assurables				5,000.00		
801	IRRIGATION	23,610.05	1,678.00	34,000.00	2,000.00	22,892.25	1,820.00
801.31	BIENS, SERVICES ET MARCHANDISES	10,035.15		20,000.00		10,632.90	
801.314.00	Entretien des bisses	8,357.15		15,000.00		8,812.90	
801.314.01	Entretien des étangs	1,678.00		5,000.00		1,820.00	
801.39	IMPUTATIONS INTERNES	13,574.90		14,000.00		12,259.35	
801.390.00	Entretien des bisses	13,574.90		14,000.00		12,259.35	
801.46	SUBVENTIONS		1,678.00		2,000.00		1,820.00
801.461.00	Entretien et location des étangs		1,678.00		2,000.00		1,820.00
81	SYLVICULTURE	23,672.00		24,200.00		23,672.00	
810	SYLVICULTURE EN GENERAL	23,672.00		24,200.00		23,672.00	
810.31	BIENS, SERVICES ET MARCHANDISES	23,672.00		24,200.00		23,672.00	
810.314.00	Surveillance, entretien des forêts	23,672.00		24,200.00		23,672.00	
83	TOURISME	604,985.90	321,733.45	548,600.00	289,000.00	618,029.40	332,677.85
830	SOCIETE DE DEVELOPPEMENT	604,985.90	321,733.45	548,100.00	289,000.00	618,029.40	332,677.85
830.30	CHARGES DE PERSONNEL	14,560.00		8,300.00		7,226.80	
830.300.00	Commission tourisme/promotion économique	14,560.00		8,300.00		7,226.80	
	• Les vacances des commissaires communaux faisant partie des diverses commissions mises en place pour la construction de la nouvelle piscine d'Anzère figurent dans ce compte.						
830.31	BIENS, SERVICES ET MARCHANDISES	84,252.35		82,000.00		77,806.80	
830.314.00	Entretien d'immeubles	20,996.35		27,000.00		22,806.80	
830.318.00	Bus navettes	63,256.00		55,000.00		55,000.00	
830.33	AMORTISSEMENTS	61,800.00		38,400.00		51,200.00	
830.331.00	Installations touristiques	61,800.00		38,400.00		51,200.00	
830.36	SUBVENTIONS ACCORDEES	147,094.00		141,000.00		175,900.00	

Compte de fonctionnement par classification administrative

Compte	Libellé	Comptes 2010		Budget 2010		Comptes 2009	
		Charges	Produits	Charges	Produits	Charges	Produits
830.365.00	Politique communale du tourisme / subv. touristique	146,694.00		140,000.00		115,500.00	
	• Détail :						
	Contribution annuelle à Anzère Tourisme	fr. 140'000.--					
	Manifestation 1er août	fr. 6'094.--					
	Part aux équipements voies d'escalades	fr. 500.--					
	Etat VS - frais décision taxe séjour	fr. 100.--					
830.365.01	Redevances touristiques	400.00		1,000.00		400.00	
830.365.02	Politique communale du tourisme / mesures					60,000.00	
830.37	SUBVENTIONS REDISTRIBUEES	297,279.55		277,000.00		305,895.80	
830.375.00	Taxe de promotion touristique	297,279.55		277,000.00		305,895.80	
830.39	IMPUTATIONS INTERNES			1,400.00			
830.390.00	Office du tourisme			1,400.00			
830.42	REVENUS DES BIENS		24,453.90		12,000.00		26,782.05
830.423.00	Location Anzère Tourisme		24,453.90		12,000.00		26,782.05
830.47	SUBVENTIONS REDISTRIBUEES		297,279.55		277,000.00		305,895.80
830.475.00	Taxe de promotion touristique		297,279.55		277,000.00		305,895.80
839	AUTRES SOCIETES			500.00			
839.36	SUBVENTIONS ACCORDEES			500.00			
839.365.01	NAT / coteau			500.00			
84	INDUSTRIE, ARTISANAT ET COMMERCE	12,951.10		15,000.00		8,568.55	
840	INDUSTRIE, ARTISANAT ET COMMERCE	12,951.10		15,000.00		8,568.55	
840.31	BIENS, SERVICES ET MARCHANDISES	12,951.10		15,000.00		8,568.55	
840.318.00	Promotion économique	12,951.10		15,000.00		8,568.55	
86	ENERGIE	410,173.95	1,211,931.30	402,800.00	1,360,400.00	435,192.80	1,380,202.55
860	ELECTRICITE	344,966.25	1,211,931.30	344,800.00	1,360,400.00	343,165.00	1,379,202.55
860.30	CHARGES DE PERSONNEL	4,941.25		4,800.00		3,165.00	
860.300.00	Commission de l'énergie	4,941.25		4,800.00		3,165.00	
860.31	BIENS, SERVICES ET MARCHANDISES	340,025.00		340,000.00		340,000.00	
860.312.00	Achat électricité Lienne SA	340,025.00		340,000.00		340,000.00	

Compte de fonctionnement par classification administrative

Compte	Libellé	Comptes 2010		Budget 2010		Comptes 2009	
		Charges	Produits	Charges	Produits	Charges	Produits
860.43	CONTRIBUTIONS		1,211,931.30		1,360,400.00		1,379,202.55
860.435.00	Vente électricité à l'ESR		1,014,622.90		1,150,500.00		1,140,828.85
860.435.10	Rbt frais de transport électricité		197,308.40		209,900.00		238,373.70
869	AUTRES ENERGIES	65,207.70		58,000.00		92,027.80	1,000.00
869.31	BIENS, SERVICES ET MARCHANDISES	65,207.70		58,000.00		92,027.80	
869.318.00	Energie renouvelable	65,207.70		58,000.00		90,527.80	
	• Détail:						
	Subventions accordées fr. 49'256.70						
	Achat énergie verte (2 ans) fr. 11'144.30						
	Cotisations fr. 1'100.--						
	Conférence "Chauffez futé" fr. 1'150.--						
	Séminaires et divers fr. 2'556.70						
869.318.10	Etudes énergétiques					1,500.00	
869.46	SUBVENTIONS						1,000.00
869.469.00	Subventions de tiers						1,000.00
87	AUTRES EXPLOITATIONS ARTISANALES		4,000.00		4,000.00		4,000.00
870	EXPLOITATIONS ARTISANALES		4,000.00		4,000.00		4,000.00
870.41	PATENTES ET CONCESSIONS		4,000.00		4,000.00		4,000.00
870.411.00	Concessions carrières		4,000.00		4,000.00		4,000.00

Compte de fonctionnement par classification administrative

Compte	Libellé	Comptes 2010		Budget 2010		Comptes 2009	
		Charges	Produits	Charges	Produits	Charges	Produits
9	FINANCES ET IMPOTS	867,819.31	12,907,930.86	600,300.00	10,840,700.00	545,492.93	10,947,409.98
		12,040,111.55		10,240,400.00		10,401,917.05	
90	IMPOTS	488,626.95	11,422,630.80	167,000.00	9,902,000.00	193,762.40	9,890,215.59
900	IMPOTS PERSONNES PHYSIQUES	401,840.65	10,037,148.55	102,000.00	9,276,900.00	126,910.15	9,283,289.44
900.31	BIENS, SERVICES ET MARCHANDISES	364,340.00		65,000.00		82,303.15	
900.319.00	Pertes sur débiteurs • Pertes enregistrées pendant l'année, acte de défauts de biens.	250,340.00		65,000.00		121,303.15	
900.319.10	Provision pour pertes sur débiteurs • Ajustement de la provision sur débiteurs douteux.	114,000.00				-39,000.00	
900.33	AMORTISSEMENTS					1,541.75	
900.330.00	Remises d'impôts					1,541.75	
900.34	PART A DES CONTRIBUTIONS SANS AFFECTATION	37,500.65		37,000.00		43,065.25	
900.341.00	Impôt payé sur immeubles bâtis, art. 188	27,445.65		27,800.00		33,595.25	
900.341.20	Part cantonale de l'impôt sur les chiens	10,055.00		9,200.00		9,470.00	
900.40	IMPOTS		10,037,148.55		9,276,900.00		9,283,289.44
900.400.00	Impôt revenu des personnes physiques • Différence provisions et impôts 2009, fr. 134'491.40.		6,839,491.40		6,705,000.00		6,747,990.89
900.400.10	Impôt fortune des personnes physiques • Différence provisions et impôts 2009, fr. 241'335.50.		1,449,335.50		1,208,000.00		987,736.30
900.400.20	Impôt prélevé à la source • Ces impôts sont encaissés par l'Etat du Valais qui ristourne la part communale.		236,130.80		190,000.00		224,789.00
900.400.30	Impôt personnel		22,680.35		20,900.00		21,271.70
900.400.40	Impôt global • Différence provisions et impôts 2009, fr. 72'847.85.		358,847.85		286,000.00		244,726.30
900.400.90	Impôts récupérés		12,713.95		5,000.00		7,688.30
900.402.00	Impôt foncier personnes physiques • Différence provisions et impôts 2009, fr. 36'218.85.		517,218.85		481,000.00		512,905.30
900.402.20	Impôt sur immeubles bâtis, art. 188		39,874.15		40,000.00		41,623.60

Compte de fonctionnement par classification administrative

Compte	Libellé	Comptes 2010		Budget 2010		Comptes 2009	
		Charges	Produits	Charges	Produits	Charges	Produits
900.403.00	Prestation en capital • Il s'agit du total facturé dans l'année, sans provision.		196,352.35		100,000.00		157,935.15
900.403.01	Impôts sur les gains immobiliers		156,035.95		169,000.00		199,060.50
900.403.02	Impôt sur les gains de loterie		10,536.05		2,500.00		1,371.15
900.403.10	Bénéfice de liquidation		25,422.45		5,000.00		10,337.05
900.405.00	Impôt sur les successions et donations		146,083.90		36,000.00		87,086.20
900.406.00	Impôt sur les chiens		26,425.00		26,500.00		27,245.00
900.407.00	Amendes fiscales				2,000.00		11,523.00
901	IMPOTS PERSONNES MORALES		1,385,482.25		625,100.00		606,926.15
901.40	IMPOTS		1,385,482.25		625,100.00		606,926.15
901.401.00	Impôt bénéfice des sociétés de capitaux • La modification de l'imposition des sociétés hydrauliques à partir de 2006 amène une augmentation annuelle des recettes de plus de fr. 200'000.--.		1,008,990.90		247,700.00		236,158.30
901.401.10	Impôt capital des sociétés de capitaux		132,672.15		123,800.00		121,982.70
901.402.00	Impôt foncier personnes morales		243,819.20		253,600.00		248,785.15
909	AUTRES IMPOTS	86,786.30		65,000.00		66,852.25	
909.31	BIENS, SERVICES ET MARCHANDISES	86,786.30		65,000.00		66,852.25	
909.319.00	Impôt cantonal	86,786.30		65,000.00		66,852.25	
92	PEREQUATION FINANCIERE	75,648.95		75,700.00		75,648.95	
920	PEREQUATION FINANCIERE	75,648.95		75,700.00		75,648.95	
920.34	PARTS A DES CONTRIBUTIONS SANS AFFECTATION	75,648.95		75,700.00		75,648.95	
920.341.00	Fonds de péréquation financière	75,648.95		75,700.00		75,648.95	
93	QUOTES-PARTS AUX RECETTES		780,921.63		691,000.00		773,087.04
932	PARTS DES COMMUNES AUX REGALES ET PATENTES		780,921.63		691,000.00		773,087.04
932.41	PATENTES ET CONCESSIONS		778,176.08		691,000.00		773,087.04
932.410.00	Energie gratuite Lienne SA		98,566.65		104,000.00		100,833.94
932.411.00	Concessions et redevances hydrauliques		468,204.80		483,000.00		454,374.40
932.411.01	Redevances ESR SA		211,404.63		104,000.00		217,878.70
932.44	PARTS RECETTES ET CONTRIBUTION SANS AFFECTATION		2,745.55				
932.441.00	Parts aux recettes du canton		2,745.55				

Compte de fonctionnement par classification administrative

Compte	Libellé	Comptes 2010		Budget 2010		Comptes 2009	
		Charges	Produits	Charges	Produits	Charges	Produits
94	GERANCE DE LA FORTUNE ET DES DETTES	303,543.41	704,378.43	357,600.00	247,700.00	276,081.58	284,107.35
940	INTERETS	303,543.41	339,378.43	357,600.00	217,700.00	276,081.58	253,357.35
940.31	BIENS, SERVICES ET MARCHANDISES	672.06		4,000.00		2,725.88	
940.318.00	Frais bancaires	672.06		4,000.00		2,725.88	
940.32	INTERETS PASSIFS	302,871.35		353,600.00		273,355.70	
940.321.00	Dettes à court terme			2,000.00			
940.322.00	Dettes à long terme	251,148.90		298,600.00		222,176.10	
940.329.00	Intérêts rémunérateurs sur acomptes payés	49,507.60		21,000.00		21,673.55	
940.329.01	Intérêts de remboursement sur montants facturés en trop	2,214.85		32,000.00		29,506.05	
	• Le taux d'intérêt est de 4 % (idem Etat du Valais).						
940.42	REVENUS DES BIENS		277,189.43		124,500.00		201,426.35
940.420.00	Intérêts sur placements		15,679.43		6,300.00		21,295.25
940.421.00	Intérêts de retard et frais récupérés		193,799.00		102,000.00		163,929.10
940.422.00	Dividendes et intérêts sur parts sociales		67,711.00		16,200.00		16,202.00
	• Part sociale Raiffeisen fr. 12.--						
	• ESR - dividende 2009 fr. 52'410.--						
	• FMV - dividende 2009 fr. 9'289.--						
	• TIV - dividende 2009 fr. 6'000.--						
940.49	IMPUTATIONS INTERNES		62,189.00		93,200.00		51,931.00
940.491.00	Intérêts imputés aux services eau-égouts-voirie		62,189.00		93,200.00		51,931.00
942	IMMEUBLES DU PATRIMOINE FINANCIER		365,000.00		30,000.00		30,750.00
942.42	REVENUS DES BIENS		365,000.00		30,000.00		30,750.00
942.423.00	Location place de parc Télé Anzère		30,000.00		30,000.00		30,000.00
942.423.10	Locaux à Botyre						750.00
942.423.20	Vente patrimoine financier		335,000.00				
	• Vente école de Signèse.						

Compte de fonctionnement par classification administrative

Compte	Libellé	Comptes 2010		Budget 2010		Comptes 2009	
		Charges	Produits	Charges	Produits	Charges	Produits
		17,973,968.88	20,196,817.11	17,433,400.00	17,972,300.00	20,142,703.16	20,892,650.88
	Excédent de revenu	2,222,848.23					
	Excédent de revenu			538,900.00			
	Excédent de revenu					749,947.72	
		20,196,817.11	20,196,817.11	17,972,300.00	17,972,300.00	20,892,650.88	20,892,650.88

4.

Détail du compte des investissements

Compte d'Investissement par classification administrative

Compte	Libellé	Comptes 2010		Budget 2010		Comptes 2009	
		Charges	Produits	Charges	Produits	Charges	Produits
0	ADMINISTRATION GENERALE	495,431.55		435,000.00		485,245.00	
			495,431.55		435,000.00		485,245.00
02	ADMINISTRATION GENERALE	495,431.55		435,000.00		485,245.00	
029	ADMINISTRATION GENERALE, DIVERS	495,431.55		435,000.00		485,245.00	
029.50	INVESTISSEMENTS PROPRES	495,431.55		435,000.00		485,245.00	
029.500.00	Biens-fonds	374,160.65		350,000.00		434,487.00	
	<ul style="list-style-type: none"> • Achat terrains Sénerettes. • Achat terrains zone artisanale Blignou. • Divers autres achats. 						
029.506.00	Equipement du bureau communal	40,420.95		40,000.00		6,558.00	
029.506.10	Véhicules	80,849.95		45,000.00		44,200.00	
	<ul style="list-style-type: none"> • Achat saleuse selon budget. • Achat broyeuse à branches selon décision de CC du 22.09.2010. 						

Compte d'Investissement par classification administrative

Compte	Libellé	Comptes 2010		Budget 2010		Comptes 2009	
		Charges	Produits	Charges	Produits	Charges	Produits
1	SECURITE PUBLIQUE					67,199.20	8,874.25
							58,324.95
11	POLICE						
113	CORPS DE POLICE LOCALE						
14	POLICE DU FEU					67,199.20	8,874.25
140	POLICE DU FEU					67,199.20	8,874.25
140.50	INVESTISSEMENTS PROPRES					67,199.20	
140.506.00	Véhicule					67,199.20	
140.66	SUBVENTIONS ACQUISES						8,874.25
140.661.00	Subvention cantonale						8,874.25

Compte d'Investissement par classification administrative

Compte	Libellé	Comptes 2010		Budget 2010		Comptes 2009	
		Charges	Produits	Charges	Produits	Charges	Produits
2	ENSEIGNEMENT ET FORMATION	341,479.25	102,000.00	300,000.00	57,500.00	569,083.00	107,756.00
			239,479.25		242,500.00		461,327.00
21	ECOLES PUBLIQUES OBLIGATOIRES	341,479.25	102,000.00	300,000.00	57,500.00	569,083.00	107,756.00
210	ECOLE PRIMAIRE					95,173.00	31,905.00
210.50	INVESTISSEMENTS PROPRES					95,173.00	
210.503.00	Ecole de Botyre					71,350.35	
210.506.00	Achat de matériel					23,822.65	
210.66	SUBVENTIONS ACQUISES						31,905.00
210.661.00	Ecole de Botyre						31,905.00
211	ECOLE SECONDAIRE DU 1er DEGRE, CYCLE D'ORIENTATION	341,479.25	102,000.00	300,000.00	57,500.00	473,910.00	75,851.00
211.50	INVESTISSEMENTS PROPRES	341,479.25		300,000.00		473,910.00	
211.503.01	Réfection ancien bâtiment CO	341,479.25		300,000.00		473,910.00	
	• 2ème étape des travaux de rénovation.						
	• Les travaux se termineront en 2011.						
211.66	SUBVENTIONS ACQUISES		102,000.00		57,500.00		75,851.00
211.661.00	Cycle d'Orientation - bâtiment		102,000.00		57,500.00		75,851.00

Compte d'Investissement par classification administrative

Compte	Libellé	Comptes 2010		Budget 2010		Comptes 2009	
		Charges	Produits	Charges	Produits	Charges	Produits
3	CULTURE, LOISIRS ET CULTE					19,091.65	
							19,091.65
35	AUTRES LOISIRS					19,091.65	
350	AUTRES LOISIRS					19,091.65	
350.50	INVESTISSEMENTS PROPRES					19,091.65	
350.500.00	Place du Pré des Soeurs					19,091.65	

Compte d'Investissement par classification administrative

Compte	Libellé	Comptes 2010		Budget 2010		Comptes 2009	
		Charges	Produits	Charges	Produits	Charges	Produits

4 **SANTE**

Compte d'Investissement par classification administrative

Compte	Libellé	Comptes 2010		Budget 2010		Comptes 2009	
		Charges	Produits	Charges	Produits	Charges	Produits
5	PREVOYANCE SOCIALE	1,945,035.35	17,920.00	1,950,000.00		1,554,964.65	
			1,927,115.35		1,950,000.00		1,554,964.65
54	PROTECTION DE LA JEUNESSE	1,945,035.35	17,920.00	1,950,000.00		1,554,964.65	
541	GARDERIES D'ENFANTS, CRECHES	1,945,035.35	17,920.00	1,950,000.00		1,554,964.65	
541.50	INVESTISSEMENTS PROPRES	1,945,035.35		1,950,000.00		1,554,964.65	
541.503.00	Crèche Naftaline - nouveau bâtiment • Une provision pour solde de travaux de fr. 206'700.-- figure au passif du bilan.	1,945,035.35		1,950,000.00		1,554,964.65	
541.66	SUBVENTIONS ACQUISES		17,920.00				
541.669.00	Don Loterie Romande		12,000.00				
541.669.01	Dons divers • Helvetia Assurances : fr. 3'920.--. • Ecole des Roches, Bluche : fr. 2'000.--.		5,920.00				

Compte d'Investissement par classification administrative

Compte	Libellé	Comptes 2010		Budget 2010		Comptes 2009	
		Charges	Produits	Charges	Produits	Charges	Produits
6	TRAFIC	118,952.55		360,000.00		1,086,052.70	
			118,952.55		360,000.00		1,086,052.70
61	ROUTES CANTONALES						
610	ROUTES CANTONALES						
610.56	SUBVENTIONS ACCORDEES						
62	ROUTES COMMUNALES	118,952.55		360,000.00		1,086,052.70	
620	RESEAU DES ROUTES COMMUNALES	118,952.55		360,000.00		1,086,052.70	
620.50	INVESTISSEMENTS PROPRES	118,952.55		360,000.00		1,086,052.70	
620.501.00	Route des Frisses • Différence sur provision 2009 (éclairage public).	-7,939.20				77,000.00	
620.501.02	Place de la Maison de commune • Réalisation des travaux.	75,066.85		70,000.00			
620.501.03	Rue de la Poa					4,744.90	
620.501.04	Route des Dailles • Réalisation des travaux.	31,704.90		30,000.00			
620.501.05	Place de la Chapelle d'Anzère					5,180.00	
620.501.12	Route de Bonnefille					677,334.15	
620.501.14	Route du Rawil					199,592.20	
620.501.15	Route du Rawil (places de parc)					75,000.00	
620.501.16	Route de la Madeleine					47,201.45	
620.501.18	Routes de Trélu + Tsampy • Frais d'étude.	20,120.00		20,000.00			
620.501.20	Route Pro de Savioz • Travaux non réalisés et portés au budget 2011.			240,000.00			

Compte d'Investissement par classification administrative

Compte	Libellé	Comptes 2010		Budget 2010		Comptes 2009	
		Charges	Produits	Charges	Produits	Charges	Produits
7	PROTECTION ET AMENAGEMENT DE L'ENVIRONNEMENT	2,433,446.40	1,263,437.35	3,881,000.00	2,185,800.00	2,380,344.85	1,052,826.80
			1,170,009.05		1,695,200.00		1,327,518.05
70	APPROVISIONNEMENT ET ALIMENTATION EN EAU POTABLE	725,466.35	135,087.10	938,000.00	120,000.00	974,977.75	105,236.55
700	APPROVISIONNEMENT ET ALIMENTATION EN EAU POTABLE	725,466.35	135,087.10	938,000.00	120,000.00	974,977.75	105,236.55
700.50	INVESTISSEMENTS PROPRES	680,466.35		785,000.00		974,977.75	
700.500.00	Recherche de source • Une provision de fr. 28'700.-- figure au passif du bilan.	74,982.55		75,000.00		59,345.90	
700.501.00	Réalisations ponctuelles • Installation d'une station de pompage pour amenée d'eau jusqu'au Got depuis Arbaz selon décision de CC du 18.11.2010.	40,625.15		30,000.00		2,313.45	
700.501.02	Réfection conduites des villages			30,000.00		63,353.85	
700.501.31	Station de filtration de Probon • Une provision de fr. 33'000.-- figure au passif du bilan pour la fin des travaux en 2011.	564,858.65		650,000.00		849,964.55	
700.56	SUBVENTIONS ACCORDEES	45,000.00		153,000.00			
700.563.01	Zone à aménager Bré de Blignou			30,000.00			
700.563.02	Remembrement Le Pétoly	45,000.00		15,000.00			
700.563.05	Remembrement urbain Les Sénerettes			68,000.00			
700.563.06	Remembrement Luc-Fortunau			40,000.00			
700.61	CONTRIBUTIONS DE TIERS		124,455.10		115,000.00		102,236.55
700.610.00	Taxes de raccordement		124,455.10		115,000.00		102,236.55
700.66	SUBVENTIONS ACQUISES		10,632.00		5,000.00		3,000.00
700.661.00	Subv. cant. défense incendie		10,632.00		5,000.00		3,000.00
71	ASSAINISSEMENT DES EAUX USEES	226,669.80	128,687.40	353,000.00	120,000.00	139,430.60	106,041.60
710	ASSAINISSEMENT DES EAUX USEES	226,669.80	128,687.40	353,000.00	120,000.00	139,430.60	106,041.60
710.50	INVESTISSEMENTS PROPRES	128,226.10		170,000.00		138,349.55	
710.501.00	Réalisations ponctuelles	22,688.75		30,000.00		29,565.70	
710.501.03	Rénovation du réseau	89,649.80		100,000.00		108,783.85	
710.501.04	PGEE : rénovation du réseau	15,887.55		40,000.00			

Compte d'Investissement par classification administrative

Compte	Libellé	Comptes Charges	2010 Produits	Budget Charges	2010 Produits	Comptes Charges	2009 Produits
710.56	SUBVENTIONS ACCORDEES	98,443.70		183,000.00		1,081.05	
710.563.01	Zone à aménager de Bré de Blignou			25,000.00			
710.563.02	Zone à aménager Le Pétoly	45,000.00		9,000.00			
710.563.05	Remembrement urbain Les Sénerettes			59,000.00			
710.563.06	Remembrement Luc-Fortunau			40,000.00			
710.563.07	Zone camping	53,443.70		50,000.00		1,081.05	
710.61	CONTRIBUTIONS DE TIERS		128,687.40		120,000.00		106,041.60
710.610.00	Taxes de raccordement		128,687.40		120,000.00		106,041.60
72	TRAITEMENT DES DECHETS	88,796.80		100,000.00			
720	TRAITEMENT DES DECHETS	88,796.80		100,000.00			
720.50	INVESTISSEMENTS PROPRES	88,796.80		100,000.00			
720.501.10	Abris à containers	88,796.80		100,000.00			
74	CIMETIERES, CREMATOIRES ET COLUMBARIUM					-9,656.00	
740	CIMETIERES, CREMATOIRES ET COLUMBARIUM					-9,656.00	
740.50	INVESTISSEMENTS PROPRES					-9,656.00	
740.501.00	Cimetière					-9,656.00	
75	CORRECTION DES EAUX	99,468.05		100,000.00		218,872.80	
750	CORRECTION DES EAUX	99,468.05		100,000.00		218,872.80	
750.50	INVESTISSEMENTS PROPRES	99,468.05		100,000.00		218,872.80	
750.501.00	Réfection des torrents	99,468.05		100,000.00		218,872.80	
	• Une provision de fr. 69'000.-- figure au passif du bilan pour les travaux en cours.						
76	PROTECTION CONTRE LES AVALANCHES ET LES EBOULEMENTS	498,244.45	463,722.25	600,000.00	516,000.00	599,504.05	476,603.20
760	PROTECTION CONTRE LES AVALANCHES ET LES EBOULEMENTS	498,244.45	463,722.25	600,000.00	516,000.00	599,504.05	476,603.20
760.50	INVESTISSEMENTS PROPRES	498,244.45		600,000.00		599,504.05	
760.501.00	Protections avalanches	498,244.45		600,000.00		599,504.05	
760.66	SUBVENTIONS ACQUISES		463,722.25		516,000.00		476,603.20
760.660.00	Subv. féd. protections avalanches		216,066.05		420,000.00		158,570.95

Compte d'Investissement par classification administrative

Compte	Libellé	Comptes 2010		Budget 2010		Comptes 2009	
		Charges	Produits	Charges	Produits	Charges	Produits
760.661.00	Subv. cant. protections avalanches		247,656.20		96,000.00		318,032.25
78	PROTECTION DE L'ENVIRONNEMENT					109,260.60	81,945.45
789	LUTTE CONTRE LA POLLUTION					109,260.60	81,945.45
789.50	INVESTISSEMENTS PROPRES					109,260.60	
789.500.00	Assainissements					109,260.60	
789.66	SUBVENTIONS ACQUISES						81,945.45
789.660.00	Subventions fédérales						43,704.25
789.661.00	Subventions cantonales						38,241.20
79	AMENAGEMENT	794,800.95	535,940.60	1,790,000.00	1,429,800.00	347,955.05	283,000.00
790	AMENAGEMENT DU TERRITOIRE	794,800.95	535,940.60	1,790,000.00	1,429,800.00	347,955.05	283,000.00
790.50	INVESTISSEMENTS PROPRES	794,800.95		1,790,000.00		347,955.05	
790.501.02	Remembrement Luc-Fortunau	105,000.00				874.80	
790.501.03	Remembrement Trébutyre	47,227.15				42,400.30	
790.501.04	Remembrement Bré de Blignou	59,685.55				200,058.55	
790.501.05	Remembrement Le Pétoly	474,910.90				67,005.25	
790.501.07	Zone camping					1,489.10	
790.501.08	Remembrement Senerettes	51,013.60				11,225.85	
790.501.10	Remembrement Rougenan	19,023.40				11,663.80	
790.501.11	Remembrement Gevrés-Boulleux	19,580.35				10,211.00	
790.501.13	Remembrement zone artisanale Blignou	18,360.00				3,026.40	
790.501.20	Remembrements				1,790,000.00		
790.61	CONTRIBUTIONS DE TIERS		535,940.60		1,429,800.00		283,000.00
790.610.03	Remembrement Trébutyre		93,000.00				51,800.00
790.610.04	Remembrement Bré de Blignou		34,340.60				172,600.00
790.610.05	Remembrement Le Pétoly		318,600.00				50,200.00
790.610.08	Remembrement Sénerettes						8,400.00
790.610.20	Remembrements				1,143,800.00		
790.610.50	Part réseaux eau-égouts, remembr. Sénerettes				127,000.00		
790.610.54	Part réseaux eau-égouts, remembr. Bré de Blignou				55,000.00		
790.610.55	Part réseaux eau-égouts, remembr. Le Pétoly		90,000.00		24,000.00		
790.610.57	Part réseaux eau-égouts, remembr. Luc-Fortunau				80,000.00		

Compte d'Investissement par classification administrative

Compte	Libellé	Comptes 2010		Budget 2010		Comptes 2009	
		Charges	Produits	Charges	Produits	Charges	Produits
8	ECONOMIE PUBLIQUE	95,444.40		83,000.00		100,118.55	4,700.00
			95,444.40		83,000.00		95,418.55
80	AGRICULTURE	95,444.40		83,000.00		100,118.55	4,700.00
800	AGRICULTURE	95,444.40		83,000.00		100,118.55	4,700.00
800.50	INVESTISSEMENTS PROPRES	95,444.40		83,000.00		100,118.55	
800.501.00	Irrigation par aspersion • Une provision de fr. 60'000.-- figure au passif du bilan.	60,000.00		60,000.00		100,118.55	
800.501.01	Remise en état périodique des chemins (REP) • Travaux d'étude fr. 24'800.--. • Travaux route décharge aux Janires, Luc, fr. 10'600.--, selon décision CC 26.03.2009.	35,444.40		23,000.00			

Compte d'Investissement par classification administrative

Compte	Libellé	Comptes 2010		Budget 2010		Comptes 2009	
		Charges	Produits	Charges	Produits	Charges	Produits
9	FINANCES ET IMPOTS	2,377,334.15	27,005.00	2,070,000.00		435,615.00	10,000.00
			2,350,329.15		2,070,000.00		425,615.00
94	GERANCE DE LA FORTUNE ET DES DETTES	2,377,334.15	27,005.00	2,070,000.00		435,615.00	10,000.00
942	IMMEUBLES DU PATRIMOINE FINANCIER	2,377,334.15	27,005.00	2,070,000.00		435,615.00	10,000.00
942.52	PRETS ET PARTICIPATIONS PERMANENTES	2,377,334.15		2,070,000.00		435,615.00	
942.525.01	Anzère Spa et Wellness SA • Capital-actions fr. 1'500'000.--. • Avance de frais pour le solde.	1,802,093.20		1,500,000.00		121,250.00	
942.525.02	Maison peinte	470,511.45		500,000.00		280,640.50	
942.525.04	Cabane des Audannes • Participation communale à l'agrandissement de la cabane.	70,000.00		70,000.00			
942.525.05	Télé Anzère SA • Location place de la télécabine, Anzère. • Changement de classification selon plan comptable harmonisé.	30,000.00				30,000.00	
942.526.00	Bourses d'études • Attribution de bourses.	4,729.50				3,724.50	
942.62	REMBOURSEMENT PRÊTS ET PARTICIPATIONS PERMANENTES		27,005.00				10,000.00
942.625.00	Prêt AV0 • Remboursement du prêt en vigueur (bilan 15.155.03).		9,000.00				9,000.00
942.626.00	Bourses d'études • Remboursement de prêts d'études.		18,005.00				1,000.00

Compte d'Investissement par classification administrative

Compte	Libellé	Comptes 2010		Budget 2010		Comptes 2009	
		Charges	Produits	Charges	Produits	Charges	Produits
		7,807,123.65	1,410,362.35	9,079,000.00	2,243,300.00	6,697,714.60	1,184,157.05
	Excédent de charge		6,396,761.30				
	Excédent de charge				6,835,700.00		
	Excédent de charge						5,513,557.55
		7,807,123.65	7,807,123.65	9,079,000.00	9,079,000.00	6,697,714.60	6,697,714.60

5.

Détail du bilan

N° de compte	Libellé	Solde début	Augmentation	Déduction	Solde de fin
1	ACTIF	36,428,369.51	63,138,776.63	57,783,118.92	41,784,027.22
10	DISPONIBILITES	990,950.15	19,381,584.09	18,123,325.03	2,249,209.21
10.100	Caisses	2,456.35	238,487.55	238,370.60	2,573.30
10.100.00	Caisse	600.00	51,030.30	51,030.30	600.00
10.100.01	Caisse cadastre	393.00	2,610.20	2,610.20	393.00
10.100.02	Caisse bibliothèque	949.30	3,113.45	3,556.85	505.90
10.100.03	Caisse crèche Naftaline	514.05	181,733.60	181,173.25	1,074.40
10.101	Comptes postaux	641,647.62	17,566,631.81	17,296,778.05	911,501.38
10.101.00	Postfinance municipalité	639,277.73	17,521,380.41	17,249,346.68	911,311.46
10.101.01	Postfinance police	2,369.89	45,251.40	47,431.37	189.92
10.102	Banques	346,846.18	1,576,464.73	588,176.38	1,335,134.53
10.102.00	Banques c/c	310,725.43	1,292,528.33	310,725.43	1,292,528.33
10.102.01	Raiffeisen n°51380.75	33,690.90	283,924.25	277,450.95	40,164.20
10.102.02	Raiffeisen n°51380.89	2,429.85	12.15		2,442.00
11	AVOIRS	4,964,531.30	31,291,193.80	29,791,099.10	6,464,626.00
11.111	Comptes courants		70,972.60	70,972.60	
11.111.00	c/c Bourgeoisie		70,872.60	70,872.60	
11.111.10	c/c Anzère Tourisme		100.00	100.00	
11.112	Impôts à encaisser	4,964,531.30	30,873,022.15	29,372,927.45	6,464,626.00
11.112.00	Débiteurs	-7,584,994.40	15,148,434.45	14,553,282.75	-6,989,842.70
11.112.01	Débiteurs à rembourser par chèque		96,460.65	96,460.65	
11.112.02	Débiteurs à rembourser par ordre de paiement		801,658.35	801,658.35	
11.112.10	Débiteurs - provision impôts	12,549,525.70	14,826,468.70	13,921,525.70	13,454,468.70
11.115	Autres débiteurs		311,188.35	311,188.35	
11.115.00	ESR SA - redevances		311,188.35	311,188.35	
11.119	Autres Créances		36,010.70	36,010.70	
11.119.90	TVA électricité		36,010.70	36,010.70	

N° de compte	Libellé	Solde début	Augmentation	Déduction	Solde de fin
12	PLACEMENTS	320,013.00		30,000.00	290,013.00
12.121	Actions et part sociales	13.00			13.00
12.121.00	Titres CMCS Ayent-Arbaz	1.00			1.00
12.121.01	Actions TIV	1.00			1.00
12.121.02	Parts sociales AVAI	1.00			1.00
12.121.03	Bons de promotion Provins	1.00			1.00
12.121.04	Part sociale Provins	1.00			1.00
12.121.05	Actions Forces Motrices Valaisannes	1.00			1.00
12.121.06	Centre de Compétence Financières SA	1.00			1.00
12.121.07	Télé-Mont-Noble SA	1.00			1.00
12.121.08	Cabane des Audannes	1.00			1.00
12.121.09	Actions BCV	1.00			1.00
12.121.10	Centrale Emission des Communes Suisses	1.00			1.00
12.121.11	Valais Incoming SA	1.00			1.00
12.121.12	Golf de Sion	1.00			1.00
12.122	Prêts	320,000.00		30,000.00	290,000.00
12.122.00	Prêt Télé Anzère SA	320,000.00		30,000.00	290,000.00
13	ACTIFS TRANSITOIRES	4,999,398.19	3,678,967.14	4,999,465.37	3,678,899.96
13.139	Actifs transitoires	4,999,398.19	3,678,967.14	4,999,465.37	3,678,899.96
13.139.00	Impôt anticipé	9,446.80	26,249.43	9,513.98	26,182.25
13.139.10	Actifs transitoires	4,989,951.39	3,652,717.71	4,989,951.39	3,652,717.71
	<ul style="list-style-type: none"> • Provisions principales : UTO, dcpte définitif 2010 fr. 23'185.-- ESR et Lienne fr. 1'411'935.-- Parts de tiers fr. 1'092'973.-- Eau potable/égouts/ordures fr. 705'799.-- Subventions à recevoir fr. 382'745.-- • Les provisions > fr. 20'000.-- ne sont pas répertoriées. 				
14	INVESTISSEMENTS PROPRES	20,632,234.97	5,630,015.25	4,063,922.21	22,198,328.01
14.140	Terrains non bâtis	5,392,100.00	673,854.45	60.65	6,065,893.80
14.140.00	Biens-fonds	4,976,800.00	574,386.40	60.65	5,551,125.75

N° de compte	Libellé	Solde début	Augmentation	Déduction	Solde de fin
14.140.01	Dépôt de terre Utignou	169,200.00			169,200.00
14.140.02	Torrent de Planquiri	218,800.00			218,800.00
14.140.03	Assainissements	27,300.00			27,300.00
14.140.04	Torrents		99,468.05		99,468.05
14.141	Ouvrages de génie civil	9,364,761.32	2,473,308.45	2,909,723.56	8,928,346.21
14.141.03	Route Bochonnesse-Grillesses	52,500.00		21,500.00	31,000.00
14.141.08	Rue de la Poa	147,000.00		59,000.00	88,000.00
14.141.11	Route de l'école de Botyre	83,000.00		34,000.00	49,000.00
14.141.12	Route de Bonnefille	692,300.00		277,300.00	415,000.00
14.141.13	Route des Frisses	77,000.00	-7,939.20	28,060.80	41,000.00
14.141.14	Route du Rawyl	274,500.00		110,500.00	164,000.00
14.141.15	Route de la Madeleine	47,200.00			47,200.00
14.141.16	Route des Dailles		31,704.90		31,704.90
14.141.17	Routes de Trélu + Tsampy		20,120.00		20,120.00
14.141.25	Aménagement des espaces publics	2,169,200.00		325,200.00	1,844,000.00
14.141.30	Ouvrages paravalanches	79,500.00	498,244.45	509,744.45	68,000.00
14.141.31	Cimetière	373,000.00		150,000.00	223,000.00
14.141.33	Centre de tri de Luc	16,123.05	88,796.80	85,231.25	19,688.60
14.141.40	Réseau d'eau potable	4,115,424.77	725,466.35	297,651.91	4,543,239.21
14.141.41	Egouts		226,669.80	225,568.80	1,101.00
14.141.61	Remembrement urbain Champ de la Grange	58,300.00		24,300.00	34,000.00
14.141.62	Remembrement Luc-Fortunau	262,974.80	105,000.00	118,444.55	249,530.25
14.141.63	Remembrement de Trébutyre	231,700.30	47,227.15	174,781.20	104,146.25
14.141.64	Zone camping	1,489.10			1,489.10
14.141.65	Zone à aménager de Bré de Blignou	334,258.55	59,685.55	34,340.60	359,603.50
14.141.66	Zone à aménager Le Pétoly	59,705.25	474,910.90	408,600.00	126,016.15
14.141.67	Zone à aménager Anzère Ouest	44,800.00			44,800.00
14.141.68	Remembrement des Sénerettes	17,858.45	51,013.60		68,872.05
14.141.69	Remembrement de Rougenan	22,584.80	19,023.40		41,608.20
14.141.70	Remembrement Gevrés-Boulleux	10,211.00	19,580.35		29,791.35
14.141.71	Remembrement zone artisanale Blignou	3,026.40	18,360.00		21,386.40

N° de compte	Libellé	Solde début	Augmentation	Déduction	Solde de fin
14.141.85	Irrigation par aspersion	129,604.85	60,000.00		189,604.85
14.141.86	Chemins agricoles (REP)		35,444.40		35,444.40
14.141.90	Chauffage à distance	61,500.00		25,500.00	36,000.00
14.143	Terrains bâtis	5,773,043.90	2,361,581.45	1,064,540.35	7,070,085.00
14.143.00	Bâtiments administratifs	650,400.00	75,066.85	145,466.85	580,000.00
14.143.01	Bâtiment Triage forestier	1.00			1.00
14.143.02	Local du feu, Fortunau	1.00			1.00
14.143.03	Cycle d'Orientation	1,969,200.00	341,479.25	543,679.25	1,767,000.00
14.143.04	Ecole de Botyre	1,179,000.00		236,000.00	943,000.00
14.143.05	Part. école secondaire à Sion	1.00			1.00
14.143.06	Tennis à Anzère	124,800.00		37,800.00	87,000.00
14.143.07	Part. terrain de sports de Lénire	1.00			1.00
14.143.08	Home personnes âgées des Crêtes	1.00			1.00
14.143.09	Abri PC + local feu Anzère	49,874.25		9,874.25	40,000.00
14.143.10	Bureaux Anzère Tourisme - AV8	204,800.00		61,800.00	143,000.00
14.143.11	Autres locaux Anzère - AV15	40,000.00		12,000.00	28,000.00
14.143.12	Crèche	1,554,964.65	1,945,035.35	17,920.00	3,482,080.00
14.146	Mobilier, machines, véhicules	102,327.75	121,270.90	89,597.65	134,001.00
14.146.00	Mobilier et machines administration	1.00	40,420.95	16,421.95	24,000.00
14.146.01	Machines et véhicules TP	44,200.00	80,849.95	50,049.95	75,000.00
14.146.03	Matériel et véhicule police	1.00			1.00
14.146.04	Véhicule pompier	58,125.75		23,125.75	35,000.00
14.149	Autres investissements propres	2.00			2.00
14.149.00	Mesures d'économie d'énergie	1.00			1.00
14.149.90	Livre "Ayent revisité"	1.00			1.00
15	PRETS ET PARTICIPATIONS PERMANENTES (patrimoine administr	1,425,687.88	2,480,096.65	529,767.50	3,376,017.03
15.154	Entreprises semi-publiques	426,000.00	70,000.00	400,000.00	96,000.00
15.154.00	Titres ESR	426,000.00	70,000.00	400,000.00	96,000.00

N° de compte	Libellé	Solde début	Augmentation	Déduction	Solde de fin
15.155	Institutions privées	960,949.38	2,403,354.65	109,750.00	3,254,554.03
15.155.00	Titres Télé Anzère SA	1.00			1.00
15.155.01	Prêt Télé Anzère SA	300,000.00	60,000.00	30,000.00	330,000.00
	<ul style="list-style-type: none"> • Selon décision du CC du 22.11.2004, la location de la place de la télécabine est porté en compte comme prêt sans intérêts. Ce prêt est convertible en compensation de la future augmentation du capital-actions prévue, selon la planification financière de Télé Anzère SA. 				
15.155.02	Prêt Fondation Zeuzier	80,000.00			80,000.00
15.155.03	Prêt AV0	25,500.00	750.00	9,750.00	16,500.00
15.155.04	Anzère Spa et Wellness SA	274,807.88	302,093.20		576,901.08
15.155.05	Titres Anzère Spa & Wellness SA		1,500,000.00		1,500,000.00
15.155.06	Cabane des Audannes		70,000.00	70,000.00	
15.155.10	Prêt Fondation Maison Peinte	280,640.50	470,511.45		751,151.95
15.156	Personnes physiques	38,738.50	6,742.00	20,017.50	25,463.00
15.156.00	Prêts à des personnes physiques	38,738.50	6,742.00	20,017.50	25,463.00
18	AVANCES AUX FINANCEMENTS SPECIAUX	3,095,554.02	676,919.70	245,539.71	3,526,934.01
18.180	Avances aux financements spéciaux	3,095,554.02	676,919.70	245,539.71	3,526,934.01
18.180.10	Prêt au service des eaux	3,020,333.67	588,122.90	160,308.46	3,448,148.11
	<ul style="list-style-type: none"> • L'emprunt qui figure au bilan n'est pas rattaché à ce service. Ce compte est ouvert uniquement afin d'indiquer pour quel montant la commune a dû recourir pour financer les travaux. La contrepartie de ce compte est le compte No 28.280.10. 				
18.180.11	Prêt au service de voirie	75,220.35	88,796.80	85,231.25	78,785.90
	<ul style="list-style-type: none"> • L'emprunt qui figure au bilan n'est pas rattaché à ce service. Ce compte est ouvert uniquement afin d'indiquer pour quel montant la commune a dû recourir pour financer les travaux. La contrepartie de ce compte est le compte No 28.280.11. 				

N° de compte	Libellé	Solde début	Augmentation	Déduction	Solde de fin
2	PASSIF	36,428,369.51	65,803,697.04	60,448,039.33	41,784,027.22
20	ENGAGEMENTS COURANTS	2,867,381.30	14,823,279.25	14,777,592.10	2,913,068.45
20.200	Créanciers	2,473,994.80	14,822,560.85	14,777,426.80	2,519,128.85
20.200.00	Créanciers	2,423,821.65	14,650,936.55	14,605,488.60	2,469,269.60
20.200.90	TVA électricité	50,173.15	142,047.35	142,361.25	49,859.25
20.200.95	Administration fédérale des contributions		27,418.70	27,418.70	
20.200.96	SCC, impôt retenu à la source		2,158.25	2,158.25	
20.201	Dépôts de tiers		165.30	165.30	
20.201.10	Participation abri PC		165.30	165.30	
20.206	Comptes courants	393,386.50	553.10		393,939.60
20.206.10	c/c Bourgeoisie	393,386.50	553.10		393,939.60
21	DETTES A COURT TERME	620,600.95	43,226,780.72	42,589,513.87	1,257,867.80
21.210	Banques	620,600.95	43,226,780.72	42,589,513.87	1,257,867.80
21.210.00	BCV c/c		18,745,461.94	18,745,461.94	
21.210.10	UBS 265-556.036.B2E c/c		2,426,022.63	2,426,022.63	
21.210.20	BCV 100.816.02.06 (construction crèche)	620,600.95	637,266.85		1,257,867.80
21.210.98	Mouvement de fonds carte crédit		12,583.00	12,583.00	
21.210.99	Mouvement de fonds		21,405,446.30	21,405,446.30	
22	DETTES A MOYEN ET A LONG TERME	10,443,860.00	1,500,000.00	413,620.00	11,530,240.00
22.220	Emprunts hypothécaires	9,408,500.00	1,500,000.00	182,000.00	10,726,500.00
22.220.01	UBS 265-556036.90N - Rte Bonnefille (éch. 31.01.2014)	636,500.00		50,000.00	586,500.00
22.220.03	BCV H0876.15.82 - CO (éch. 28.02.2014)	1,200,000.00			1,200,000.00
22.220.05	BCV C0880.81.63 - CO (éch. 05.02.2016)	572,000.00		132,000.00	440,000.00
22.220.06	Raiffeisen 51380.81 (éch. 30.11.2013)	1,500,000.00			1,500,000.00
22.220.07	Raiffeisen 51380.86 (éch. 30.11.2018)	1,500,000.00			1,500,000.00
22.220.08	BCV 100.497.41.10 (éch. 2013 et 2018)	3,000,000.00			3,000,000.00
22.220.09	Raiffeisen 51380.97/1 (éch. 31.10.2012)	1,000,000.00			1,000,000.00
22.220.10	UBS 265-556036.90M - piscine (éch. 09.06.2017)		1,500,000.00		1,500,000.00

N° de compte	Libellé	Solde début	Augmentation	Déduction	Solde de fin
22.229	Prêts LIM	1,035,360.00		231,620.00	803,740.00
22.229.02	Home les Crêtes (éch. 31.12.2013)	375,960.00		94,120.00	281,840.00
22.229.06	Place de sports de Lényre (éch. 31.12.2010)	53,700.00		53,700.00	
22.229.07	Ecole de Botyre (éch. 31.12.2015)	353,200.00		58,800.00	294,400.00
22.229.08	Chauffage à bois CO (éch. 31.12.2020)	252,500.00		25,000.00	227,500.00
24	PROVISIONS	3,091,280.30	3,150,799.70	2,407,187.85	3,834,892.15
24.240	Compte de fonctionnement	2,625,447.10	1,765,918.85	1,914,699.80	2,476,666.15
24.240.00	Provision comptes de fonctionnement	1,913,166.65	1,651,918.85	1,913,368.00	1,651,717.50
	<ul style="list-style-type: none"> • Provisions principales : Zone protection source fr. 22'000.-- Subvention bétail fr. 30'000.-- Triage forestier, factures fr. 42'600.-- Bus navettes fr. 63'300.-- TPT fr. 103'900.-- Vacations 2010 fr. 151'400.-- Etat VS, entretien routes fr. 218'700.-- Provision SAU fr. 245'000.-- Etat VS, construc. routes fr. 278'000.-- Etat VS, régimes sociaux fr. 346'400.-- • Les provisions > fr. 20'000.-- ne sont pas répertoriées. 				
24.240.01	Provision pour pertes sur débiteurs	667,000.00	114,000.00		781,000.00
	<ul style="list-style-type: none"> • Montant adapté en fonction des risques de pertes sur débiteurs. Provision sur débiteurs douteux 2/3 fr. 408'500.-- Provision prêt Fondation Zeuzier fr. 80'000.-- Risque général : 5 % des débiteurs fr. 292'500.-- 				
24.240.02	Symposium de la culture	18,700.00			18,700.00
24.240.03	Fonds Vitival Ayent	26,580.45		1,331.80	25,248.65
24.241	Compte des investissements	465,833.20	1,384,880.85	492,488.05	1,358,226.00
24.241.00	Provision comptes d'investissement	435,746.65	1,329,835.85	492,242.65	1,273,339.85

N° de compte	Libellé	Solde début	Augmentation	Déduction	Solde de fin
	• Détail :				
	Bré Blignou, terrains Etat 029.500.00	fr. 126'000.--			
	Sénerettes, achat terrains 029.500.00	fr. 128'025.--			
	Etat VS, solde tonne pompe 140.506.00	fr. 16'799.80			
	Crèche, solde travaux 541.503.00	fr. 206'773.15			
	Crèche, solde achat 541.503.00	fr. 310'000.--			
	Place ommune, solde 620.501.02	fr. 3'314.10			
	Rtes Trély + Tsampy 620.501.18	fr. 5'000.--			
	Recherche sources 700.500.00	fr. 28'700.00			
	Réalisations ponctuelles 700.501.00	fr. 589.10			
	Station de filtration Probon 700.501.31	fr. 63'640.05			
	Rénovation réseau égouts 710.501.03	fr. 85'058.65			
	Réfections torrents 750.501.00	fr. 69'000.--			
	RPU Fortunau 790.501.02	fr. 105'000.--			
	RPU Gevrès Bolué 790.501.11	fr. 15'300.--			
	RPU zone artis. Blignou 790.501.13	fr. 18'360.--			
	Irrigation 800.501.00	fr. 60'000.--			
	REP 800.501.01	fr. 11'880.--			
	Maison Peinte 942.525.02	fr. 19'900.--			
24.241.01	Provision dépôt de terre à Pralan	580.25			580.25
24.241.03	Provision places de parc		50,000.00		50,000.00
	• Contributions de remplacements affectées aux places de parc, conformément à l'article 143, al. 3, RCCZ.				
	• Le montant 2010 concerne la piscine.				
24.241.05	Provision décharge d'Utignou	29,506.30	5,045.00	245.40	34,305.90
25	PASSIFS TRANSITOIRES	319,797.61	13,617.35	5,214.90	328,200.06
25.259	Passifs transitoires	319,797.61	13,617.35	5,214.90	328,200.06
25.259.00	Acomptes eau, compte transitoire	236,395.00	8,617.00	1,331.00	243,681.00
	• Acomptes 2010 pour l'eau et les égouts. Ce montant a été annulé en 2011 lors de la facturation des taxes.				
25.259.01	Acomptes taxes de promotion touristique		1,515.00	1,515.00	
25.259.02	Intérêts crédit LIM, compte transitoire	1,268.90		1,268.90	
25.259.03	Fonds divers	48,807.66	2,152.30	1,100.00	49,859.96
25.259.04	Fonds Constantin Jules	33,326.05	1,333.05		34,659.10
	• Dons privés, notamment de feu Jules Constantin pour le Noël des écoles.				

N° de compte	Libellé	Solde début	Augmentation	Déduction	Solde de fin
28	ENGAGEMENTS ENVERS LES FINANCEMENTS SPECIAUX	6,086,264.41	866,371.79	254,910.61	6,697,725.59
28.280	Financements spéciaux	6,086,264.41	866,371.79	254,910.61	6,697,725.59
28.280.10	Redevances du service des eaux	3,020,333.67	588,122.90	160,308.46	3,448,148.11
28.280.11	Redevances du service de voirie	75,220.35	88,796.80	85,231.25	78,785.90
28.280.20	Contributions de remplacement PCi	2,383,268.95	141,220.00	9,370.90	2,515,118.05
28.280.50	Avance financement spécial eaux usées	607,441.44	48,232.09		655,673.53
	<ul style="list-style-type: none"> • Selon l'article 58 Ofinco, les avances aux financements spéciaux sont remboursées ou amorties dans un délai de 8 ans à compter de leur première inscription au bilan par les futurs excédents de revenus réalisés par la tâche concernée. • La première attribution a eu lieu en 2006. 				
29	FORTUNE NETTE	12,999,184.94	2,222,848.23		15,222,033.17
29.290	Fortune nette	12,999,184.94	2,222,848.23		15,222,033.17
29.290.00	Fortune nette	12,999,184.94	2,222,848.23		15,222,033.17

N° de compte	Libellé	Solde début	Augmentation	Déduction	Solde de fin
	Total de l'actif	36,428,369.51	63,138,776.63	57,783,118.92	41,784,027.22
	Total du passif	36,428,369.51	65,803,697.04	60,448,039.33	41,784,027.22
		0.00	-2,664,920.41	-2,664,920.41	

6.

Divers



COMMUNE D'AYENT

CONSEIL GENERAL
DE LA COMMUNE D'AYENT

CASE POSTALE 70
1966 AYENT

Ayent, le 25 mai 2011

Aux membres du Conseil général

Convocation à la séance plénière du 16 juin 2011

Mesdames et Messieurs les Conseillers généraux,

Vous êtes convoqués à la séance plénière du Conseil général qui aura lieu

jeudi 16 juin 2011 à 19 h 30

à la salle de gymnastique de St-Romain

L'ordre du jour est le suivant :

1. Contrôle des présences
2. Approbation de l'ordre du jour
3. Approbation du procès-verbal de la séance plénière du 14 avril 2011
4. Approbation des crédits complémentaires
5. Approbation des comptes 2010
6. Divers

Le procès-verbal de la séance plénière du 14 avril 2011 ainsi que les comptes 2010 sont déjà en votre possession. Le rapport de la commission de gestion vous parviendra ultérieurement.

Au plaisir de vous rencontrer le 16 juin prochain, nous vous présentons, Mesdames et Messieurs les Conseillers généraux, nos salutations les meilleures.

LE CONSEIL GENERAL D'AYENT

Le Président :

Bertrand Vianin

La Secrétaire :

Patricia Constantin

Rapport de l'organe de contrôle au Conseil municipal et au conseil général de la Commune d'Ayent

Sur la base du mandat que vous nous avez attribué, nous avons vérifié, conformément aux articles 83 ss de la Loi sur les communes du 5 février 2004, la comptabilité et les comptes annuels (bilan, compte administratif, engagements hors bilan) de l'exercice arrêté au 31 décembre 2010.

La responsabilité de l'établissement des comptes annuels, conformément à l'ordonnance et aux prescriptions légales, incombe au Conseil communal alors que notre mission consiste :

- à vérifier ces comptes annuels et à émettre une appréciation les concernant,
- à vérifier l'évaluation des participations et des autres éléments de la fortune financière et leur rendement,
- à émettre une appréciation sur l'endettement de la Commune et sa capacité de faire face à ses engagements.

Nous attestons que nous remplissons les exigences légales et réglementaires de qualification et d'indépendance.

La révision a été effectuée selon les normes de la profession en Suisse. Ces normes requièrent de planifier et de réaliser la vérification de manière telle que des anomalies significatives dans les comptes annuels puissent être constatées avec une assurance raisonnable.

Nous avons révisé les postes des comptes annuels en procédant à des analyses et à des examens par sondage. Nous avons apprécié la manière dont ont été appliquées les règles relatives à la présentation des comptes et les décisions significatives en matière d'évaluation. Nous estimons que notre travail constitue une base suffisante pour former notre opinion.

Selon notre appréciation, les comptes annuels ainsi que l'évaluation des participations et des autres éléments de la fortune financière sont conformes à la Loi sur les communes du Canton du Valais, à l'ordonnance et aux règlements.

Nous recommandons d'approuver le compte annuel, clôturant avec un excédent de revenus de **CHF 2'222'848** et une fortune nette de **CHF 15'222'033**.

De plus, en référence à l'article 85 de la loi sur les communes, nous précisons que :

- L'entretien avec le conseil communal a eu lieu
- L'endettement de la Commune est considéré comme faible
- Selon notre appréciation, la Commune est en mesure de faire face à ses engagements

Ayent, le 5 mai 2011

System D Management & Consulting


Sébastien Déletroz
Economiste HES / ESCEA

Les comptes 2010 de la commune d'Ayent ont été approuvés :

➤ en séance du Conseil communal du 28 avril 2011

LA COMMUNE D'AYENT

Le Président
Marco AYMON



Le Secrétaire
Thierry FOLLONIER



➤ en séance du Conseil général du 16 juin 2011

LE CONSEIL GENERAL D'AYENT

Le Président
Bertrand VIANIN



La Secrétaire
Patricia CONSTANTIN



INVENTAIRE DES ENGAGEMENTS CONDITIONNELS

Situation au 31 décembre 2010

Fondation chalet scouts valaisans (cautionnement crédit LIM)	fr.	9'750.00
Fondation chalet scouts valaisans (cautionnement crédit LIM)	fr.	36'550.00
Association du centre médico-social régional (augmentation cautionnement crédit bancaire de fr. 100'000.00) - décision CC 07.10.2010	fr.	400'000.00
Fondation de la Maison peinte de Botyre (cautionnement crédit LIM)	fr.	52'000.00
Place AV 0 à Anzère, suppression des barrières architecturales (cautionnement crédit LIM)	fr.	145'000.00
Télé Anzère SA (cautionnement crédit bancaire BCV) - décision CG 17.06.2010	fr.	2'500'000.00
Télé Anzère SA (cautionnement crédit bancaire Raiffeisen) - décision CG 17.06.2010	fr.	1'500'000.00
Télé Anzère SA - enneigement artificiel + billetterie (cautionnement crédit LIM)	fr.	1'415'200.00
Triage forestier Lienne-Morge, cautionnement solidaire avec les communes d'Arbaz et de Grimisuat	fr.	110'000.00
Remembrement Luc-Fortunau fr. 1'125'000.00 (cautionnement crédit LIM) - décision CG 15.12.2005	fr.	355'000.00
Chauffage à bois d'Anzère fr. 1'100'000.00 (cautionnement crédit LIM) - décision CG 14.06.2007	fr.	0.00
Anzère Spa & Wellness SA fr. 3'800'000.00 (cautionnement prêt Etat VS) - décision CG 12.11.2009	fr.	0.00

FONDS DE TIERS GERES PAR LA COMMUNE

Situation au 31 décembre 2010

		<u>31.12.2010</u>	<u>31.12.2009</u>
Fondation Jensen	1) fr.	231'067.85	fr. 230'668.40
BCV épargne Chabbey Euphrasie	2) fr.	843.20	fr. 840.05
BCV épargne Morard Delphine	2) fr.	<u>874.05</u>	<u>fr. 870.80</u>
TOTAUX		<u>fr. 232'785.10</u>	<u>fr. 232'379.25</u>

1) Fondation en faveur des handicapés.

2) Montants que le RP n'a pu verser aux héritiers des deux hoiries. Ces montants sont placés sur des comptes auprès de la BCV et à disposition des héritiers.

Commune d'Ayent

