

COMMUNE D'AYENT

Comptes 2012

Contenu :

1. Message introductif
2. Aperçu des principaux éléments du compte annuel :
 - indicateurs financiers
 - amortissements
 - crédits complémentaires
 - crédits d'engagements
3. Détail du compte de fonctionnement
4. Détail du compte des investissements
5. Détail du bilan
6. Divers
 - convocation de l'assemblée plénière du 13 juin 2013
 - rapport succinct de l'organe de révision
 - inventaire des engagements conditionnels
 - fonds de tiers gérés par la commune
 - Annexe au bilan
 - graphique marge d'autofinancement, endettement net, investissements réalisés

1.

Message introductif

MESSAGE DU CONSEIL COMMUNAL

AU CONSEIL GENERAL

Comptes 2012

Monsieur le Président
Mesdames et Messieurs les Conseillers Généraux,

Conformément aux dispositions de la loi sur les communes du 5 février 2004 articles 17 et 31 et le règlement du conseil général du 30 avril 2009, nous avons le plaisir de soumettre à votre examen et approbation les comptes de la Commune d'Ayent pour l'année 2012.

L'exécutif a approuvé les comptes 2012 lors de sa séance du 25 avril 2013.

Les comptes de l'exercice ont été auditionnés par System D Management & Consulting. Le rapport succinct est annexé au présent fascicule.

Introduction

Malgré l'essoufflement de la conjoncture mondiale et la crise économique profonde qui affecte l'Europe méridionale avec des risques élevés pour la stabilité politique et la cohésion sociale dans ces pays, l'on constate que la conjoncture Suisse, confrontée à un contexte économique et monétaire défavorable, s'est ralentie mais sans entraîner pour autant un arrêt de la croissance.

Cette bonne tenue de l'économie suisse tient, entre autres, à quelques facteurs essentiels, la robustesse de la demande intérieure, la bonne tenue de certaines branches de l'industrie d'exportation et aux actions de stabilisation de la monnaie nationale par la BNS.

L'économie valaisanne a vécu une année contrastée avec un premier semestre fragile, caractérisé par un recul des exportations (y.c. du tourisme) et du domaine de la construction avant un sursaut et un taux de croissance encourageant en fin d'année.

Ce bilan positif ne doit pas occulter les défis qui attendent le Valais et également notre Commune. En effet, il est difficile de prévoir les conséquences de l'initiative Weber, de la LAT, et de la dégradation de l'environnement économique de nos partenaires commerciaux européens sur les divers secteurs économiques du canton (bâtiment, tourisme, etc.).

Dans ce cadre économique, les comptes 2012 de la Commune d'Ayent présentent une image positive avec un excédent de recettes avant amortissements comptables de Fr. 4'259'000.00. Ce résultat se situe dans le cadre des prévisions budgétaires.

Comptes de l'exercice 2012

La présentation des comptes respecte les dispositions contenues dans la loi sur les communes du 05.02.2004 et dans l'ordonnance sur la gestion financière du 16.06.2004 (Ofinco).

Les comptes 2012 présentent une situation claire, complète et véridique de la gestion financière, du patrimoine et des dettes de la collectivité.

L'aperçu des éléments du compte annuel ci-après présente de manière condensée les principaux états financiers de l'exercice.

Aperçu du compte administratif		Compte 2011	Budget 2012	Compte 2012
Compte de fonctionnement				
Résultat avant amortissements comptables				
Charges financières	- fr.	15'205'978.45	14'041'500.00	14'747'470.84
Revenus financiers	+ fr.	19'361'808.90	18'531'300.00	19'007'042.92
Marge d'autofinancement (négative)	= fr.	-	-	-
Marge d'autofinancement	= fr.	4'155'830.45	4'489'800.00	4'259'572.08
Résultat après amortissements comptables				
Marge d'autofinancement (négative)	- fr.	-	-	-
Marge d'autofinancement	+ fr.	4'155'830.45	4'489'800.00	4'259'572.08
Amortissements ordinaires	- fr.	2'584'639.05	2'730'400.00	2'778'728.18
Amortissements complémentaires	- fr.	-	-	300'000.00
Amortissement du découvert au bilan	- fr.	-	-	-
Excédent de charges	= fr.	-	-	-
Excédent de revenus	= fr.	1'571'191.40	1'759'400.00	1'180'843.90
Compte des investissements				
Dépenses	+ fr.	6'345'377.55	7'002'000.00	6'019'908.80
Recettes	- fr.	1'913'943.10	2'939'100.00	2'890'115.43
Investissements nets	= fr.	4'431'434.45	4'062'900.00	3'129'793.37
Investissements nets (négatifs)	= fr.	-	-	-
Financement				
Marge d'autofinancement (négative)	- fr.	-	-	-
Marge d'autofinancement	+ fr.	4'155'830.45	4'489'800.00	4'259'572.08
Investissements nets	- fr.	4'431'434.45	4'062'900.00	3'129'793.37
Investissements nets (négatifs)	+ fr.	-	-	-
Insuffisance de financement	= fr.	275'604.00	-	-
Excédent de financement	= fr.	-	426'900.00	1'129'778.71

Le compte de fonctionnement présente un total de revenu de 19.0 millions et de charges de 14.7 millions de francs. L'exercice dégage une marge d'autofinancement de 4.259 millions de francs en légère progression par rapport à l'exercice précédent.

Ce résultat s'inscrit en léger repli par rapport aux prévisions budgétaires (en-deçà de quelque fr. 230'000.00).

Certains événements et nouvelles dispositions législatives expliquent l'origine de cet écart :

- entrée en application des dispositions de la nouvelle répartition des tâches canton-commune (RPTII-VS);
- des coûts imprévus dus aux intempéries hivernales (dénivellement, entretien des chemins pédestres, entretien des torrents);

- report de la participation communale aux financements des soins de longue durée et des régimes sociaux (RPTII-VS) en attendant le traitement du référendum déposé;
- la stagnation, voir le recul des recettes fiscales sur les revenus des personnes physiques. Cette situation n'est pas due qu'à la conjoncture économique, plutôt résistante durant l'année, mais aussi à la volonté de nos autorités politiques cantonales d'alléger la charge fiscale des contribuables.

L'excédent de revenus a permis des amortissements ordinaires à hauteur de 2.778 millions de francs ou 10,7% de la valeur résiduelle des actifs. Un amortissement complémentaire de Fr. 300'000.00 a été enregistré sur les prêts et participations (agio payé lors de la souscription au capital sociale Anzère Spa Wellness SA).

Le compte des investissements affiche des dépenses brutes de 6.019 millions de francs couvertes à hauteur de 2.890 millions de francs par des recettes. Les investissements nets réalisés atteignent le 77.0% du montant porté au budget.

Le financement de ces projets a été assuré à 100.0% par la marge d'autofinancement de l'exercice.

1. Compte de fonctionnement

1.1 Comparaison comptes – budget (sans les amortissements)

	Budget	Comptes
	Fr.	Fr.
Revenus de fonctionnement	18'531'300.00	19'007'042.00
Charges de fonctionnement	14'041'500.00	14'747'470.00
Excédent de revenus	4'489'800.00	4'259'572.00
Ecart des revenus par rapport au budget	2.57%	475'742.00
Ecart des charges par rapport au budget	5.03%	705'970.00
Variation du résultat		-230'228.00

Les principaux écarts entre les prévisions budgétaires et le résultat final de l'exercice sont mentionnées ci-après sous chiffre 1.2 et 1.3.

1.2. Dépenses de fonctionnement

Le total des dépenses de fonctionnement, sans les amortissements, comparé au budget est supérieur 5.03% et s'élève Fr. 14'747'470.00.

Tableau des principaux écarts (hors amortissements)

	Chapitres	2012 Fr.	Budget Fr.	Ecart Fr.	
2	Enseignement et formation	2'500'586.00	2'250'900.00	+ 249'686.00	*
3	Culture, loisirs et culte	658'585.00	560'200.00	+ 98'385.00	**
5	Prévoyance sociale	2'026'657.00	2'201'000.00	- 174'343.00	
6	Trafic	2'010'504.00	1'600'600.00	+ 409'904.00	***
7	Protection et aménagement territoire	2'506'625.00	2'368'700.00	+ 137'925.00	****

* Les différences essentielles proviennent de la participation communale aux salaires du personnel enseignant et à la contribution communale versées pour les frais de déplacements des apprentis et des étudiants.

** Les frais d'entretien des chemins pédestres ont nettement augmentés en raison des intempéries de décembre 2011.

*** Les différences proviennent entre autre des frais d'entretien des routes cantonales et de l'entretien du réseau routier communal.

**** La différence principale provient de l'entretien des cours d'eau suite aux intempéries de décembre 2011.

1.3. Recettes de fonctionnement

Les recettes de fonctionnement s'améliorent de fr. 475'742.00 ou de 2.57% en comparaison avec le budget

Tableau des principaux écarts

	Chapitres	2012 Fr.	Budget Fr.	Ecart Fr.	
0	Administration générale	1'278'342.00	1'184'500.00	+ 93'842.00	*
5	Prévoyance sociale	682'993.00	605'000.00	+ 77'993.00	**
7	Protection et aménagement territoire	2'344'554.00	2'190'100.00	+ 154'454.00	***
8	Economie publique	1'701'876.00	1'787'800.00	- 85'924.00	****
9	Finances et impôts	12'546'375.00	12'343'500.00	+ 202'875.00	

- * La variation des imputations internes par rapport au budget justifie en partie cet écart.
- ** La différence essentielle provient des recettes de la structure Naftaline (contributions de tiers et subventions).
- *** L'écart est à chercher dans les subventions reçues pour les travaux relatifs à l'entretien des torrents (intempéries 2011). Le solde correspond à l'encaissement des taxes pour les autorisations de construire.
- **** Le recul des produits dans ce chapitre provient entre autre des recettes de la vente de l'électricité à l'ESR.

1.4 Recettes d'impôts

Les barèmes fiscaux appliqués en 2012 n'ont pas changé et sont :

- coefficient d'impôt de 1.20
- taux d'indexation de 145%

IMPÔTS	2012	Budget	Ecart en Fr.	Ecart en %	2011	2010	2009
Coefficient	1.20				1.20	1.20	1.20
Indexation	145 %				145 %	145 %	145 %
Personnes physiques	9172	9248	-76	-1	8626	9155	8445
Personnes morales	565	541	24	4	668	1'142	358
Impôt foncier	772	758	14	2	751	761	762
Impôts spéciaux	354	277	77	28	419	364	325
TOTAL	10'863	10'824	39	0	10'464	11'422	9'890

Au bouclage des comptes 2012, les déclarations d'impôts des personnes physiques pour cette même année ne sont pas toutes remplies et remises à l'administration.

Au moment de l'élaboration de ce message, les décisions de taxations 2011 arrivent à terme.

Ces éléments concourent à donner un certain degré d'incertitude dans l'évaluation des transitoires relatifs aux recettes fiscales 2012. Il est également difficile de chiffrer les incidences dues aux modifications de la loi fiscale ainsi que celles découlant des fluctuations de la situation économique.

Nous avons ainsi évalué les transitoires pour l'exercice 2012 sur la base de la dernière taxation notifiée, soit celle de 2011.

Nous relevons un repli significatif de l'impôt sur le revenu des personnes physiques. Le fondement de cette évolution provient de la volonté du parlement d'alléger la charge fiscale des familles avec des déductions plus importantes pour les enfants associé aux faibles adaptations salariales accordés ces dernières années.

2. Amortissements

AMORTISSEMENTS				Solde avant amortissements	Taux	Amortissements
				Fr.		Fr.
	Amortissements comptes autofinancés			5'353'252.36	6.88%	368'567.23
	Amortissements autres			20'475'223.40	11.77%	2'410'160.95
	Amortissement complémentaires s/prêts			4'721'987.70	6.35%	300'000.00
	Total			30'550'463.46	10.08%	3'078'728.18
	Prêts et participations			-4'721'987.70		-300'000.00
	Total du patrimoine administratif			25'828'475.76	10.76%	2'778'728.18

Les amortissements comptables s'élèvent à Fr. 3'078'728.18. L'amortissement complémentaire de Fr. 300'000.00 concerne l'agio des actions de la société Anzère Spa Wellness SA.

Les articles 51 et suivants de l'Ordonnance sur la gestion financière des communes précisent les principes applicables en matière d'amortissement.

Le patrimoine administratif, après déduction de la valeur comptable des prêts et des participations permanentes, est amorti à raison de dix pour cent de sa valeur résiduelle.

Des taux d'amortissement différenciés selon le type d'actifs et de la durée d'utilisation des installations sont autorisés sous réserve que le total des amortissements représente au minimum dix pour cent du patrimoine administratif déterminant.

Le taux d'amortissement 2012 s'établit à 10.76% en respect des dispositions en la matière.

3. Compte d'investissements

Le volume net des investissements atteint 3.129 millions de francs, en retrait de 0.933 million de francs par rapport aux prévisions budgétaires.

Le compte d'investissement se présente comme suit :

	<u>Budget</u>	<u>Comptes</u>
	Fr.	Fr.
Total des dépenses	7'002'000.00	6'019'908.00
Total des recettes	2'939'100.00	2'890'115.00
<u>Investissements nets</u>	<u>4'062'900.00</u>	<u>3'129'793.00</u>
<u>Ecart investissements nets</u>		<u>- 933'107.00</u>

Le taux de réalisation des investissements budgétisés s'élève à 77.03%. Il était de 75.51% pour l'exercice 2011.

Les principaux investissements réalisés se rapportent aux objets suivants (montants nets) :

- Achat véhicule TP Fr. 67'280.00
- Rénovation complexe CO Fr. 455'904.00
- Rénovation EP Botyre Fr. 263'606.00
- Routes cantonales et communales Fr. 623'023.00
- Horodateurs Fr. 88'157.00
- Eclairage publique Fr. 135'831.00
- Entretien du réseau eau potable Fr. 418'558.00

• Assainissement des eaux usées	Fr. 116'828.00
• Correction des cours d'eau	Fr. 202'803.00
• Aménagement du territoire (remembrement)	Fr. 390'267.00
	Fr. 2'762'257.00

Parmi les investissements prévus pour 2012, les projets de Route de Proz de Savioz de Fr. 255'000.00 et Route des Iris de Fr. 160'000.00 n'ont pas été réalisés. Ils ont été reportés au budget 2013.

Les travaux relatifs à la remise en état périodique des chemins (REP) de Fr. 240'000.00 n'ont pas pu débuter.

4. Bilan

Le bilan comparé au 31 décembre 2012 est le suivant :

Aperçu du bilan et du financement		Etat 31.12.2011	Etat 31.12.2012
1	Actif	40'120'631.46	38'900'498.41
	Patrimoine financier	12'699'491.02	11'428'292.78
10	Disponibilités	2'719'738.92	688'317.86
11	Avoirs	4'838'036.05	4'737'491.52
12	Placements	260'013.00	230'013.00
13	Actifs transitoires	4'881'703.05	5'772'470.40
	Patrimoine administratif	27'421'140.44	27'472'205.63
14	Investissements propres	22'756'845.56	23'050'217.93
15	Prêts et participations permanentes	4'664'294.88	4'421'987.70
16	Subventions d'investissement	-	-
17	Autres dépenses activables	-	-
	Financements spéciaux	-	-
18	Avances aux financements spéciaux	-	-
	Découvert	-	-
19	Découvert du bilan	-	-
2	Passif	40'120'631.46	38'900'498.41
	Engagement	20'066'876.01	17'591'753.21
20	Engagements courants	2'654'011.00	1'995'901.20
21	Dettes à court terme	-262'099.18	-
22	Dettes à moyen et à long terme	13'370'320.00	11'910'400.00
23	Engagements envers des entités particulières	-	-
24	Provisions	3'959'532.13	3'318'053.95
25	Passifs transitoires	345'112.06	367'398.06
	Financements spéciaux	3'260'530.88	3'334'676.73
28	Engagements envers les financements spéciaux	3'260'530.88	3'334'676.73
	Fortune	16'793'224.57	17'974'068.47
29	Fortune nette	16'793'224.57	17'974'068.47

Avec un excédent de revenus du compte de fonctionnement de Fr. 1'180'843.90, la fortune nette de la Municipalité s'établit à fr. 17'974'068.47.

5. Annexes au bilan

5.1. Crédits d'engagement

Conformément à l'art. 77 de la loi sur les communes, le crédit d'engagement autorise l'autorité exécutive communale à procéder, pour l'objectif visé, à des engagements financiers jusqu'au montant fixé.

Le tableau ci-après mentionne tous les crédits d'engagement autorisé à ce jour.

Compte	Libellé Ouvrage	Crédit initial	Crédit utilisé au		Crédit disponible
			01.01.2012	31.12.2012	
942.525.02	Maison Peinte	1'500'000.00	838'184.90	909'294.70	Dossier terminé
620.501.20	Route Pro de Savioz	350'000.00	6'107.30	17'176.25	332'823.75
211.503.02	Rénovation EP Botyre	2'500'000.00	0.00	263'606.85	2'236'393.15

5.2 Crédits complémentaires

La loi sur les communes du 05.02.2004 et le règlement du conseil général (art. 7) du 21.04.2005 prescrivent les dispositions relatives à l'approbation des crédits complémentaires.

Comme lors de l'exercice précédent, les crédits complémentaires liés aux amortissements ne sont pas répertoriés, mis à part l'amortissement complémentaire de Fr. 300'000.00 correspondant à l'agio des actions de la société Anzère Spa Wellness SA.

L'essentiel des écarts des comptes avec le budget résulte des frais imputés par l'Etat suite à l'application de la nouvelle répartition des tâches canton-commune (RPTII-VS), des coûts imprévisibles liés aux intempéries de l'hiver 2011/2012 et de décisions de l'exécutif en cours d'exercice.

La liste détaillée est annexée aux comptes.

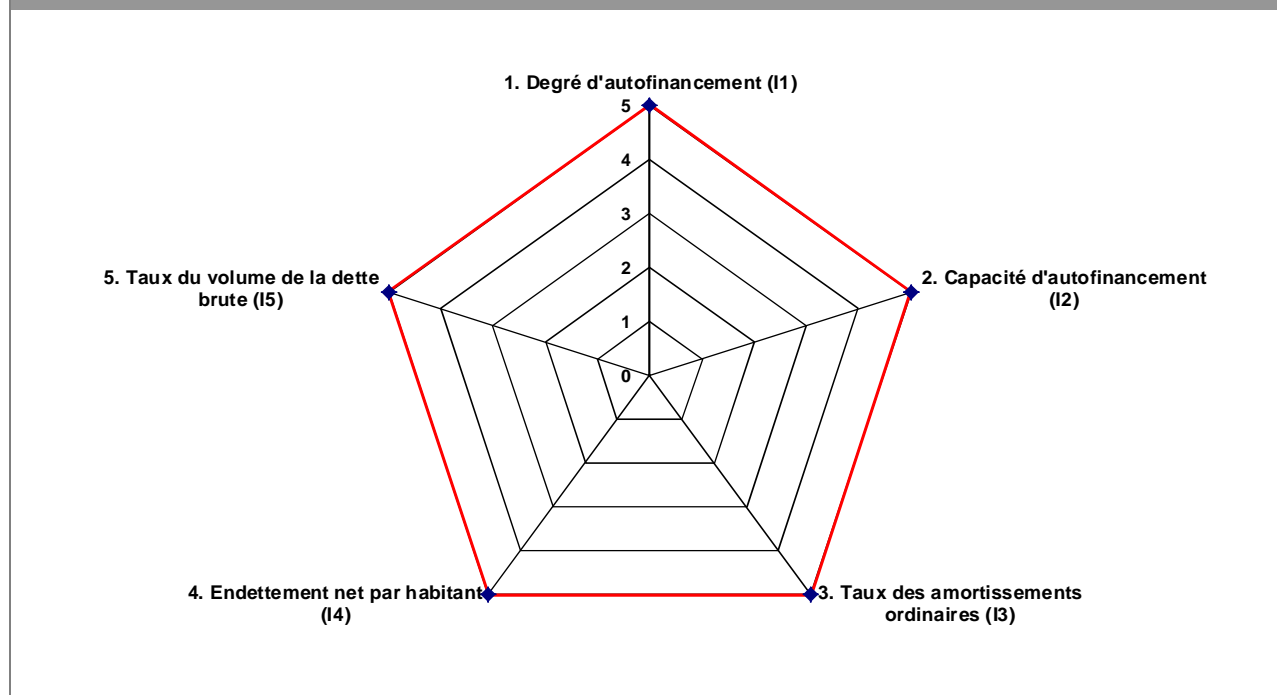
6. Indicateurs financiers

La mise en place des indicateurs financiers standardisés pour l'ensemble des communes valaisannes permet au canton d'assumer son devoir de surveillance en respect de la loi sur les communes.

6.1. Indicateurs financiers

Le graphique à fin 2012 présente une amélioration au niveau du degré d'autofinancement. Les autres indicateurs restent semblables à ceux de l'année précédente.

Selon le graphique, tous les critères 2012 obtiennent la note maximale de 5. De ce point de vue, les finances de la commune d'Ayent sont considérées comme très bonnes.



6.2 Endettement net par habitant

L'endettement net communal a diminué de plus de 1.2 millions de francs pour s'élever à 6.765 millions de francs au 31 décembre 2012.

L'endettement brut et net se présente comme suit :

	2011	2012
Dettes brute	fr. 20'066'876.01	17'591'753.21
Patrimoine financier réalisable	fr. 12'699'491.02	11'428'292.78
Endettement net	fr. 7'367'384.99	6'163'460.43
Nombre d'habitant (population STATPOP)	3'606	3'680
Dettes nette par habitant	fr. 2'043	1'675

La dette nette par habitant marque un repli de fr. 2'043.00 à fr. 1'675.00 à fin 2012. Elle est considérée comme "endettement faible" selon les indicateurs financiers standardisés du canton.

7. Considérations finales

Malgré le contexte économique de plus en plus incertain, les comptes 2012 affichent encore un résultat satisfaisant. Ce résultat confirme la diligente attention apportée par l'exécutif à la dépense des deniers publics.

A fin 2012, terme d'une législature, l'endettement net par habitant de fr. 1'675.00 se situe au niveau le plus bas des dix derniers exercices.

Ce résultat a été atteint tout en maintenant un niveau d'investissements nets élevé dans le respect d'une volonté de soutenir l'économie locale, de conserver et de créer des équipements adaptés à l'essor de notre Commune.

Au vu des résultats présentés, le Conseil communal vous demande d'approuver les comptes 2012.

Nous vous remercions pour votre collaboration et vous présentons, Monsieur le Président du Conseil Général, Mesdames et Messieurs les Conseillers généraux, nos plus respectueuses salutations.

LA COMMUNE D'AYENT

2.

**Aperçu des principaux
éléments du compte annuel**

Aperçu du compte administratif

Compte
2011Budget
2012Compte
2012

Compte de fonctionnement

Résultat avant amortissements comptables				
Charges financières	- fr.	15'205'978.45	14'041'500.00	14'747'470.84
Revenus financiers	+ fr.	19'361'808.90	18'531'300.00	19'007'042.92
Marge d'autofinancement (négative)	= fr.	-	-	-
Marge d'autofinancement	= fr.	4'155'830.45	4'489'800.00	4'259'572.08
Résultat après amortissements comptables				
Marge d'autofinancement (négative)	- fr.	-	-	-
Marge d'autofinancement	+ fr.	4'155'830.45	4'489'800.00	4'259'572.08
Amortissements ordinaires	- fr.	2'584'639.05	2'730'400.00	2'778'728.18
Amortissements complémentaires	- fr.	-	-	300'000.00
Amortissement du découvert au bilan	- fr.	-	-	-
Excédent de charges	= fr.	-	-	-
Excédent de revenus	= fr.	1'571'191.40	1'759'400.00	1'180'843.90

Compte des investissements

Dépenses	+ fr.	6'345'377.55	7'002'000.00	6'019'908.80
Recettes	- fr.	1'913'943.10	2'939'100.00	2'890'115.43
Investissements nets	= fr.	4'431'434.45	4'062'900.00	3'129'793.37
Investissements nets (négatifs)	= fr.	-	-	-

Financement

Marge d'autofinancement (négative)	- fr.	-	-	-
Marge d'autofinancement	+ fr.	4'155'830.45	4'489'800.00	4'259'572.08
Investissements nets	- fr.	4'431'434.45	4'062'900.00	3'129'793.37
Investissements nets (négatifs)	+ fr.	-	-	-
Insuffisance de financement	= fr.	275'604.00	-	-
Excédent de financement	= fr.	-	426'900.00	1'129'778.71

Aperçu du compte annuel

	Compte 2011		Budget 2012		Compte 2012	
Compte de fonctionnement	Charges	Revenus	Charges	Revenus	Charges	Revenus
Total des charges (amortissements inclus)	17'790'617.50		16'771'900.00		17'826'199.02	
Total des revenus		19'361'808.90		18'531'300.00		19'007'042.92
Excédent de revenus	1'571'191.40		1'759'400.00		1'180'843.90	
Excédent de charges		-		-		-
Total	19'361'808.90	19'361'808.90	18'531'300.00	18'531'300.00	19'007'042.92	19'007'042.92
Compte des investissements	Dépenses	Recettes	Dépenses	Recettes	Dépenses	Recettes
Total des dépenses reportées au bilan	6'345'377.55		7'002'000.00		6'019'908.80	
Total des recettes reportées au bilan		1'913'943.10		2'939'100.00		2'890'115.43
Investissements nets 3)		4'431'434.45		4'062'900.00		3'129'793.37
Total	6'345'377.55	6'345'377.55	7'002'000.00	7'002'000.00	6'019'908.80	6'019'908.80
Financement						
Report des investissements nets	4'431'434.45		4'062'900.00		3'129'793.37	
Report des amortissements ordinaires du patrimoine administratif		2'584'639.05		2'730'400.00		2'778'728.18
Report des amortissements complémentaires du patrimoine administratif		-		-		300'000.00
Report des amortissements du découvert du bilan		-		-		-
Excédent de revenus du compte de fonctionnement		1'571'191.40		1'759'400.00		1'180'843.90
Excédent de charges du compte de fonctionnement	-		-		-	
Excédent de financement	-		426'900.00		1'129'778.71	
Insuffisance de financement		275'604.00		-		-
Total	4'431'434.45	4'431'434.45	4'489'800.00	4'489'800.00	4'259'572.08	4'259'572.08
Modification du capital						
Report de l'excédent de financement		-		426'900.00		1'129'778.71
Report de l'insuffisance de financement	275'604.00		-		-	
Report des dépenses d'investissement au bilan		6'345'377.55		7'002'000.00		6'019'908.80
Report des recettes d'investissement au bilan	1'913'943.10		2'939'100.00		2'890'115.43	
Report des amortissements au bilan	2'584'639.05		2'730'400.00		3'078'728.18	
Augmentation de la fortune nette	1'571'191.40		1'759'400.00		1'180'843.90	
Diminution de la fortune nette		-		-		-
Total	6'345'377.55	6'345'377.55	7'428'900.00	7'428'900.00	7'149'687.51	7'149'687.51

3) Remarque: si négatif = excédent de recettes du compte des investissements

Aperçu du bilan et du financement

Etat 31.12.2011

Etat 31.12.2012

Provenance des fonds

Emploi de fonds

1 Actif		40'120'631.46	38'900'498.41	(diminution des actifs, augmentation des passifs)	(augmentation des actifs, diminution des passifs)
Patrimoine financier		12'699'491.02	11'428'292.78		
10	Disponibilités	2'719'738.92	688'317.86	2'031'421.06	-
11	Avoirs	4'838'036.05	4'737'491.52	100'544.53	-
12	Placements	260'013.00	230'013.00	30'000.00	-
13	Actifs transitoires	4'881'703.05	5'772'470.40	-	890'767.35
Patrimoine administratif		27'421'140.44	27'472'205.63		
14	Investissements propres	22'756'845.56	23'050'217.93		
15	Prêts et participations permanentes	4'664'294.88	4'421'987.70		
16	Subventions d'investissement	-	-		
17	Autres dépenses activables	-	-		
Financements spéciaux		-	-		
18	Avances aux financements spéciaux	-	-	-	-
Découvert		-	-		
19	Découvert du bilan	-	-		
2 Passif		40'120'631.46	38'900'498.41		
Engagement		20'066'876.01	17'591'753.21		
20	Engagements courants	2'654'011.00	1'995'901.20	-	658'109.80
21	Dettes à court terme	-262'099.18	-	262'099.18	-
22	Dettes à moyen et à long terme	13'370'320.00	11'910'400.00	-	1'459'920.00
23	Engagements envers des entités particulières	-	-	-	-
24	Provisions	3'959'532.13	3'318'053.95	-	641'478.18
25	Passifs transitoires	345'112.06	367'398.06	22'286.00	-
Financements spéciaux		3'260'530.88	3'334'676.73		
28	Engagements envers les financements spéciaux	3'260'530.88	3'334'676.73	74'145.85	-
Fortune		16'793'224.57	17'974'068.47		
29	Fortune nette	16'793'224.57	17'974'068.47		
				Excédent de financement du compte administratif	1'129'778.71
				Insuffisance de financement du compte administratif	-
					3'650'275.33
					3'650'275.33

Compte de fonctionnement selon les tâches

Compte 2011

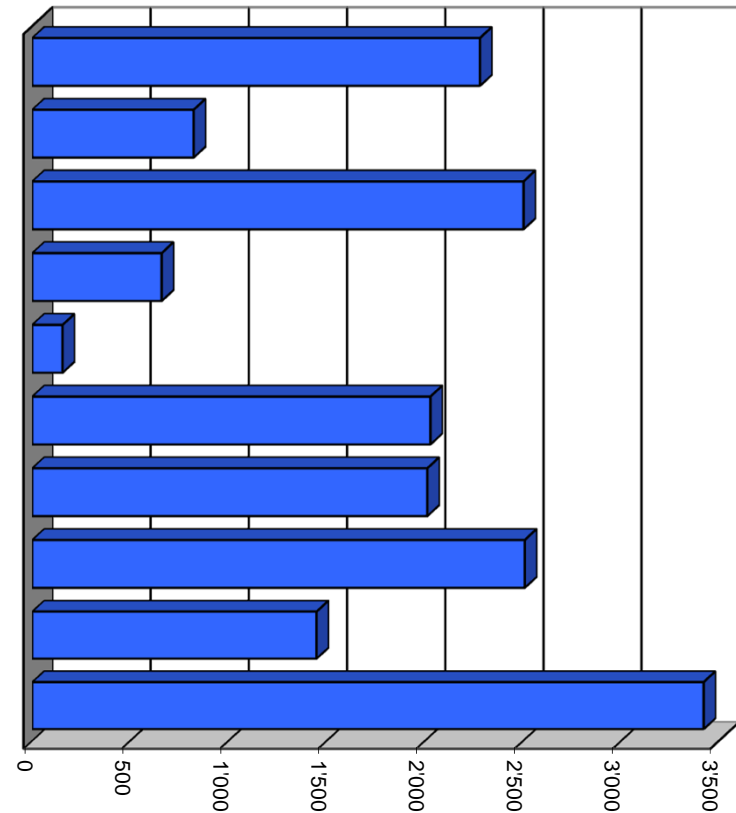
Budget 2012

Compte 2012

	Compte 2011		Budget 2012		Compte 2012	
	Charges	Revenus	Charges	Revenus	Charges	Revenus
0 Administration générale	2'265'904.02	1'210'539.70	2'500'800.00	1'184'500.00	2'278'707.51	1'278'342.30
1 Sécurité publique	843'758.15	297'416.15	865'400.00	247'000.00	821'727.70	240'360.95
2 Enseignement et formation	4'446'809.20	1'726'330.15	2'854'000.00	114'800.00	2'500'586.55	119'348.95
3 Culture, loisirs et culte	591'966.65	17'081.50	599'100.00	15'600.00	658'585.55	33'019.00
4 Santé	155'864.25	-	162'400.00	-	154'398.28	-
5 Prévoyance sociale	2'309'394.45	739'986.85	2'551'000.00	605'000.00	2'026'657.85	682'993.80
6 Trafic	2'344'045.30	35'625.65	2'507'200.00	43'000.00	2'010'504.95	60'171.20
7 Protection et aménagement de l'environnement, yc eau, égouts, déchets	2'630'604.01	2'181'338.51	2'644'900.00	2'190'100.00	2'506'625.59	2'344'554.19
8 Economie publique, yc services industriels	1'520'952.40	1'616'831.70	1'467'100.00	1'787'800.00	1'446'711.65	1'701'876.65
9 Finances et impôts	681'319.07	11'536'658.69	620'000.00	12'343'500.00	3'421'693.39	12'546'375.88
Total des charges et des revenus	17'790'617.50	19'361'808.90	16'771'900.00	18'531'300.00	17'826'199.02	19'007'042.92
Excédent de charges		-		-		-
Excédent de revenus	1'571'191.40		1'759'400.00		1'180'843.90	

Comptes de fonctionnement selon les tâches, charges

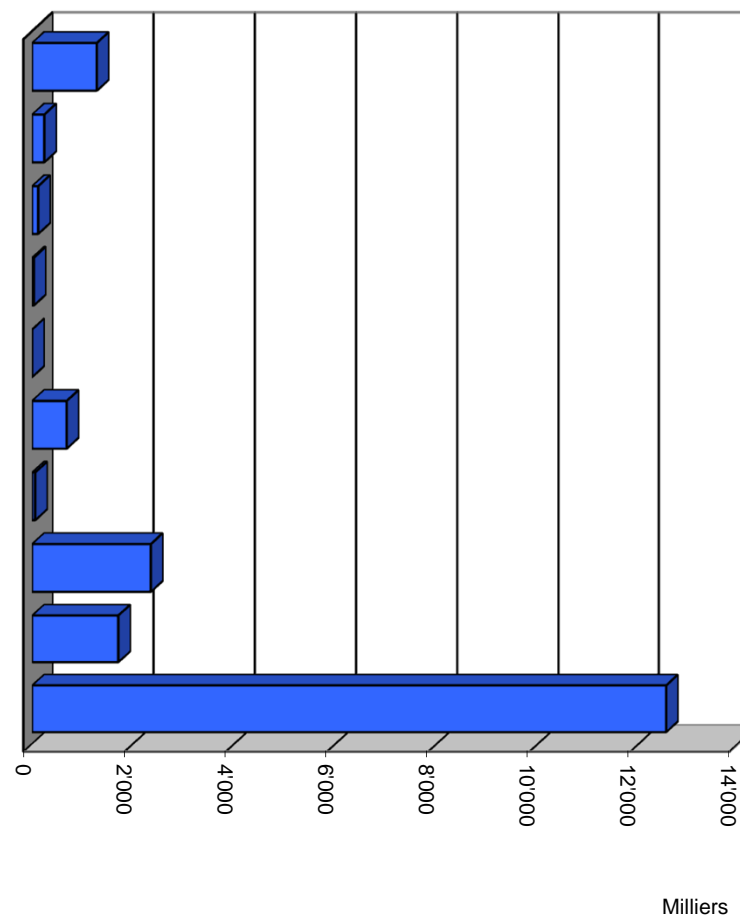
0	Administration générale	12.8%	2'278'708
1	Sécurité publique	4.6%	821'728
2	Enseignement et formation	14.0%	2'500'587
3	Culture, loisirs et culte	3.7%	658'586
4	Santé	0.9%	154'398
5	Prévoyance sociale	11.4%	2'026'658
6	Trafic	11.3%	2'010'505
7	Protection et aménagement de l'environnement, yc eau, égouts, déchets	14.1%	2'506'626
8	Economie publique, yc services industriels	8.1%	1'446'712
9	Finances et impôts	19.2%	3'421'693
Total			17'826'199



Milliers

Comptes de fonctionnement selon les tâches, revenus

0	Administration générale	6.7%	1'278'342
1	Sécurité publique	1.3%	240'361
2	Enseignement et formation	0.6%	119'349
3	Culture, loisirs et culte	0.2%	33'019
4	Santé	0.0%	0
5	Prévoyance sociale	3.6%	682'994
6	Trafic	0.3%	60'171
7	Protection et aménagement de l'environnement, yc eau, égouts, déchets	12.3%	2'344'554
8	Economie publique, yc services industriels	9.0%	1'701'877
9	Finances et impôts	66.0%	12'546'376
Total			19'007'043



Compte de fonctionnement selon les natures

Compte 2011

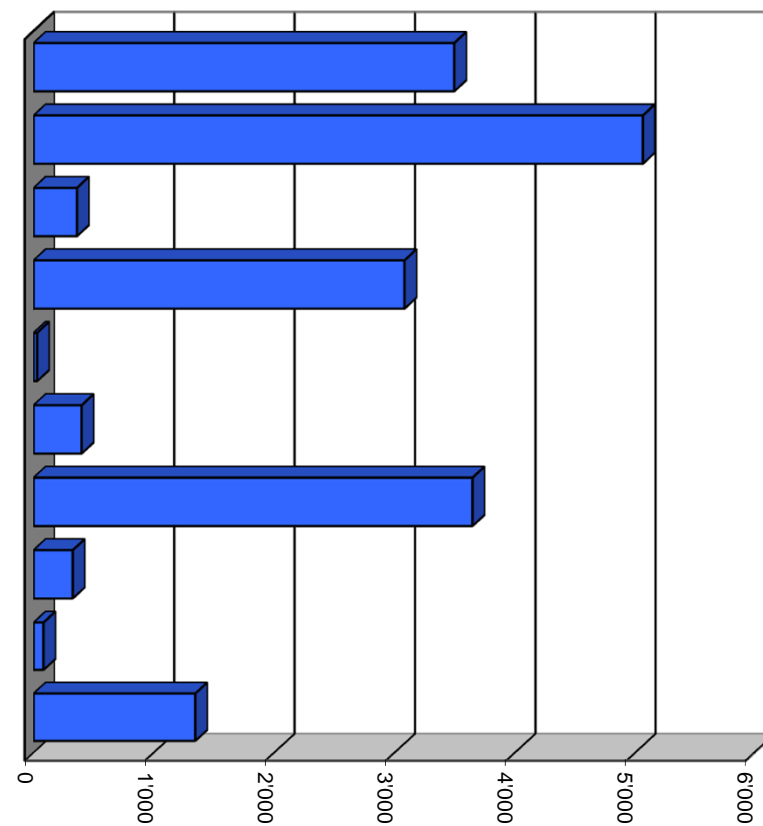
Budget 2012

Compte 2012

	Compte 2011		Budget 2012		Compte 2012	
	Charges	Revenus	Charges	Revenus	Charges	Revenus
30 Charges de personnel	6'205'943.10		3'530'200.00		3'494'481.00	
31 Biens, services et marchandises	4'302'290.80		4'556'500.00		5'062'301.66	
32 Intérêts passifs	340'342.70		377'700.00		360'742.50	
33 Amortissements	2'585'712.20		2'730'400.00		3'081'195.68	
34 Parts à des contributions sans affectation	115'815.05		27'800.00		29'889.75	
35 Dédommagements versés à des collectivités publiques	445'670.00		405'400.00		399'605.88	
36 Subventions accordées	2'186'526.75		3'578'900.00		3'646'134.55	
37 Subventions redistribuées	297'452.65		321'000.00		325'804.90	
38 Attributions aux financements spéciaux	89'739.30		-		82'846.05	
39 Imputations internes	1'221'124.95		1'244'000.00		1'343'197.05	
40 Impôts		10'464'364.09		10'824'200.00		10'862'960.49
41 Patentes et concessions		793'061.70		932'000.00		950'085.68
42 Revenus des biens		313'838.90		409'400.00		549'543.91
43 Contributions		4'298'781.66		4'173'300.00		4'269'806.54
44 Parts à des recettes et contributions sans affectation		-		226'700.00		232'824.35
45 Restitutions de collectivités publiques		51'686.10		55'300.00		76'544.80
46 Subventions		1'921'498.85		315'400.00		387'575.00
47 Subventions à redistribuer		297'452.65		321'000.00		325'804.90
48 Prélèvements sur les financements spéciaux		-		30'000.00		8'700.20
49 Imputations internes		1'221'124.95		1'244'000.00		1'343'197.05
Total des charges et des revenus	17'790'617.50	19'361'808.90	16'771'900.00	18'531'300.00	17'826'199.02	19'007'042.92
Excédent de charges		-		-		-
Excédent de revenus	1'571'191.40		1'759'400.00		1'180'843.90	

Comptes de fonctionnement selon les natures, charges

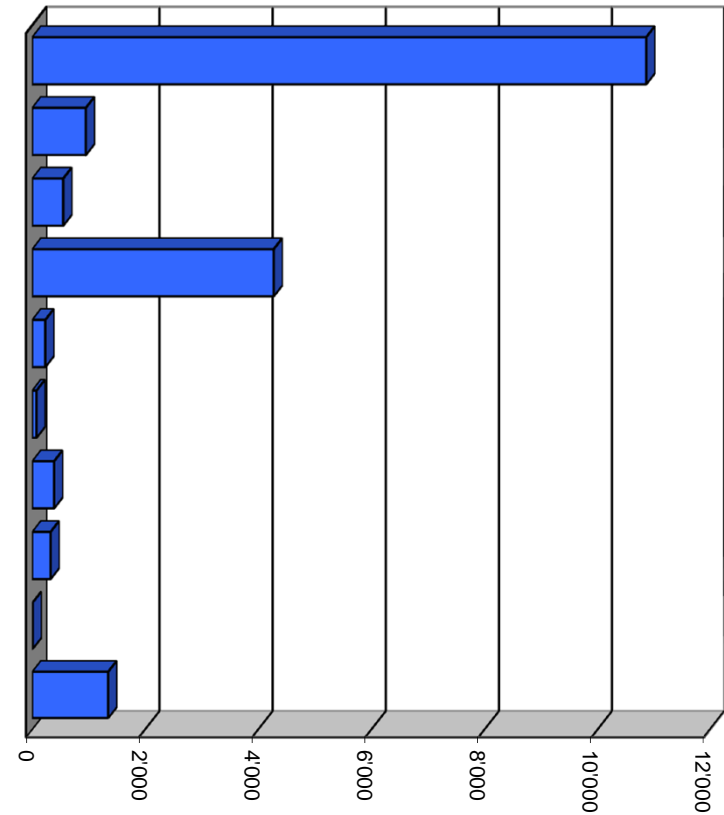
30 Charges de personnel	19.6%	3'494'481
31 Biens, services et marchandises	28.4%	5'062'302
32 Intérêts passifs	2.0%	360'743
33 Amortissements	17.3%	3'081'196
34 Parts à des contributions sans affectation	0.2%	29'890
35 Dédommagements versés à des collectivités publiques	2.2%	399'606
36 Subventions accordées	20.5%	3'646'135
37 Subventions redistribuées	1.8%	325'805
38 Attributions aux financements spéciaux	0.5%	82'846
39 Imputations internes	7.5%	1'343'197
Total		17'826'199



Milliers

Comptes de fonctionnement selon les natures, revenus

40 Impôts	57.2%	10'862'960
41 Patentes et concessions	5.0%	950'086
42 Revenus des biens	2.9%	549'544
43 Contributions	22.5%	4'269'807
44 Parts à des recettes et contributions sans affectation	1.2%	232'824
45 Restitutions de collectivités publiques	0.4%	76'545
46 Subventions	2.0%	387'575
47 Subventions à redistribuer	1.7%	325'805
48 Prélèvements sur les financements spéciaux	0.0%	8'700
49 Imputations internes	7.1%	1'343'197
Total		19'007'043



Milliers

Compte des investissements selon les tâches

Compte 2011

Budget 2012

Compte 2012

	Compte 2011		Budget 2012		Compte 2012	
	Dépenses	Recettes	Dépenses	Recettes	Dépenses	Recettes
0 Administration générale	192'817.25	-	63'000.00	-	85'576.70	-
1 Sécurité publique	46'646.95	-	-	-	88'157.50	-
2 Enseignement et formation	449'245.35	144'500.00	776'500.00	202'600.00	888'202.60	98'600.00
3 Culture, loisirs et culte	16'711.05	-	55'000.00	-	10'000.00	-
4 Santé	-	-	-	-	-	-
5 Prévoyance sociale	73'035.10	-	-	-	24'254.10	-
6 Trafic	745'641.80	6'400.00	1'257'000.00	-	858'391.70	99'536.65
7 Protection et aménagement de l'environnement, yc eau, égouts, déchets	3'387'741.40	1'725'608.10	3'910'500.00	2'196'500.00	2'655'075.75	1'490'211.80
8 Economie publique, yc services industriels	107'825.80	-	520'000.00	150'000.00	197'857.65	47'067.00
9 Finances et impôts	1'325'712.85	37'435.00	420'000.00	390'000.00	1'212'392.80	1'154'699.98
Total des dépenses et des recettes	6'345'377.55	1'913'943.10	7'002'000.00	2'939'100.00	6'019'908.80	2'890'115.43
Excédent de dépenses		4'431'434.45		4'062'900.00		3'129'793.37
Excédent de recettes	-		-		-	

Compte des investissements selon les natures

Compte 2011

Budget 2012

Compte 2012

	Compte 2011		Budget 2012		Compte 2012	
	Dépenses	Recettes	Dépenses	Recettes	Dépenses	Recettes
50 Investissements propres	4'563'373.70		5'848'000.00		4'158'337.35	
52 Prêts et participations permanentes	1'325'712.85		420'000.00		1'212'392.80	
56 Subventions accordées	456'291.00		734'000.00		649'178.65	
57 Subventions redistribuées	-		-		-	
58 Autres dépenses activables	-		-		-	
Report de recettes au bilan	-		-		-	
60 Transferts au patrimoine financier		-		-		-
61 Contributions de tiers		1'323'206.30		1'675'500.00		1'184'773.90
62 Remboursement de prêts et participations permanentes		37'435.00		390'000.00		1'154'699.98
63 Facturation à des tiers		-		-		-
64 Remboursement de subventions acquises		-		-		-
66 Subventions acquises		553'301.80		873'600.00		550'641.55
67 Subventions à redistribuer		-		-		-
Report de dépenses au bilan		-		-		-
Total des dépenses et des recettes	6'345'377.55	1'913'943.10	7'002'000.00	2'939'100.00	6'019'908.80	2'890'115.43
Excédent de dépenses		4'431'434.45		4'062'900.00		3'129'793.37
Excédent de recettes	-		-		-	

1. Degré d'autofinancement (I1)		MCH	2011	2012	Moyenne
Excédent de revenus du compte de fonctionnement	+ fr.		1'571'191.40	1'180'843.90	1'376'017.65
Excédent de charges du compte de fonctionnement	- fr.		-	-	-
Amortissements du patrimoine administratif	331 + fr.		2'584'639.05	2'778'728.18	2'681'683.62
Amortissements complémentaires du patrimoine administratif	332 + fr.		-	300'000.00	150'000.00
Amortissement du découvert du bilan	333 + fr.		-	-	-
Autofinancement	= fr.		4'155'830.45	4'259'572.08	4'207'701.27
Dépenses d'investissement reportées au bilan	5 + fr.		6'345'377.55	6'019'908.80	6'182'643.18
Recettes d'investissement reportées au bilan	6 - fr.		1'913'943.10	2'890'115.43	2'402'029.27
Investissements nets	= fr.		4'431'434.45	3'129'793.37	3'780'613.91
Autofinancement x 100		=	93.8%	136.1%	111.3%
Investissements nets					

Valeurs indicatives

$I1 \geq 100\%$	5 - très bien
$80\% \leq I1 < 100\%$	4 - bien
$60\% \leq I1 < 80\%$	3 - satisfaisant (à court terme)
$0\% \leq I1 < 60\%$	2 - insuffisant
$I1 < 0\%$	1 - très mauvais

2. Capacité d'autofinancement (I2)		MCH	2011	2012	Moyenne
Excédent de revenus du compte de fonctionnement		+ fr.	1'571'191.40	1'180'843.90	1'376'017.65
Excédent de charges du compte de fonctionnement		- fr.	-	-	-
Amortissements du patrimoine administratif	331	+ fr.	2'584'639.05	2'778'728.18	2'681'683.62
Amortissements complémentaires du patrimoine administratif	332	+ fr.	-	300'000.00	150'000.00
Amortissement du découvert du bilan	333	+ fr.	-	-	-
Autofinancement		= fr.	4'155'830.45	4'259'572.08	4'207'701.27
Revenus du compte de fonctionnement	4	+ fr.	19'361'808.90	19'007'042.92	19'184'425.91
Subventions redistribuées	47	- fr.	297'452.65	325'804.90	311'628.78
Prélèvements sur les financements spéciaux	48	- fr.	-	8'700.20	4'350.10
Imputations internes	49	- fr.	1'221'124.95	1'343'197.05	1'282'161.00
Revenus financiers		fr.	17'843'231.30	17'329'340.77	17'586'286.04
Autofinancement x 100		=	23.3%	24.6%	23.9%
Revenus financiers					

Valeurs indicatives

I2 ≥ 20%	5 - très bien
15% ≤ I2 < 20%	4 - bien
8% ≤ I2 < 15%	3 - satisfaisant
0% ≤ I2 < 8%	2 - insuffisant
I2 < 0%	1 - très mauvais

3. Taux des amortissements ordinaires (I3)				
	MCH	2011	2012	Moyenne
Patrimoine administratif avant amortissements	+ fr.	30'005'779.49	30'550'933.81	30'278'356.65
Prêts et participations permanentes avant amortissements	- fr.	4'664'294.88	4'721'987.70	4'693'141.29
Patrimoine administratif à amortir	= fr.	25'341'484.61	25'828'946.11	25'585'215.36
Amortissements ordinaires du patrimoine administratif	3310 = fr.	2'584'639.05	2'778'728.18	2'681'683.62
Amortissements x 100				

Patrimoine administratif à amortir				
	=	10.2%	10.8%	10.5%

Amortissements ordinaires:

minimum 10 % du patrimoine administratif en application de l'art. 51, al. 1 de l'Ordonnance sur la gestion financière des communes du 16 juin 2004

Valeurs indicatives

I3 ≥ 10%	5 - amort. suffisants
8% ≤ I3 < 10%	4 - amort. moyens (à court terme)
5% ≤ I3 < 8%	3 - amort. faibles
2% ≤ I3 < 5%	2 - amort. insuffisants
I3 < 2%	1 - amort. nettement insuffisants

3.2 Taux global des amortissements				
	MCH	2011	2012	Moyenne
Patrimoine administratif avant amortissements	+ fr.	30'005'779.49	30'550'933.81	30'278'356.65
Prêts et participations permanentes avant amortissements	- fr.	4'664'294.88	4'721'987.70	4'693'141.29
Découvert (avant comptabilisation du résultat)	19 + fr.	-	-	-
Patrimoine administratif + découvert à amortir	= fr.	25'341'484.61	25'828'946.11	25'585'215.36
Excédent de revenus du compte de fonctionnement	+ fr.	1'571'191.40	1'180'843.90	1'376'017.65
Excédent de charges du compte de fonctionnement	- fr.	-	-	-
Amortissements ordinaires sans prêts et participations	3310 + fr.	2'584'639.05	2'778'728.18	2'681'683.62
Amortissements complémentaires sans prêts et participations	3320 + fr.	-	-	-
Amortissement du découvert	333 + fr.	-	-	-
Total des amortissements + solde compte de fonctionnement	= fr.	4'155'830.45	3'959'572.08	4'057'701.27
<hr/>				
(Total des amortissements + solde cpte fonctionnement) x 100	=	16.4%	15.3%	15.9%
<hr/>				
Patrimoine administratif à amortir + découvert				

Valeurs indicatives

Le résultat de cet indicateur devrait être équivalent ou supérieur à celui obtenu sous 3.1

4. Endettement net par habitant (I4)				MCH	2011	2012	Moyenne
Engagements courants	20	+	fr.	2'654'011.00	1'995'901.20	2'324'956.10	
Dettes à court terme	21	+	fr.	-262'099.18	-	-131'049.59	
Dettes à moyen et long termes	22	+	fr.	13'370'320.00	11'910'400.00	12'640'360.00	
Engagements envers des entités particulières	23	+	fr.	-	-	-	
Provisions	24	+	fr.	3'959'532.13	3'318'053.95	3'638'793.04	
Passifs transitoires	25	+	fr.	345'112.06	367'398.06	356'255.06	
Dette brute	=		fr.	20'066'876.01	17'591'753.21	18'829'314.61	
Ou							
Total des passifs	2	+	fr.	40'120'631.46	38'900'498.41	39'510'564.94	
Fortune nette	29	-	fr.	16'793'224.57	17'974'068.47	17'383'646.52	
Financements spéciaux	28	-	fr.	3'260'530.88	3'334'676.73	3'297'603.81	
Dette brute	=		fr.	20'066'876.01	17'591'753.21	18'829'314.61	
Disponibilités	10		fr.	2'719'738.92	688'317.86	1'704'028.39	
Avoir	11	+	fr.	4'838'036.05	4'737'491.52	4'787'763.79	
Placements	12	+	fr.	260'013.00	230'013.00	245'013.00	
Actifs transitoires	13	+	fr.	4'881'703.05	5'772'470.40	5'327'086.73	
Patrimoine financier réalisable	=		fr.	12'699'491.02	11'428'292.78	12'063'891.90	
Endettement net (+) / Fortune nette (-)			fr.	7'367'384.99	6'163'460.43	6'765'422.71	
Nombre d'habitant (population ESPOP/STATPOP année N-1)				3'606	3'680	3'643	
Dette brute – Patrimoine financier réalisable				=	2'043	1'675	1'857
Nombre d'habitant (population ESPOP/STATPOP année N-1)							

Valeurs indicatives

I4 < 3'000	5 - endettement faible
3'000 ≤ I4 < 5'000	4 - endettement mesuré
5'000 ≤ I4 < 7'000	3 - endettement important
7'000 ≤ I4 < 9'000	2 - endettement très important
I4 ≥ 9'000	1 - endettement excessif

5. Taux du volume de la dette brute (I5)					
	MCH	2011	2012	Moyenne	
Engagements courants	20 + fr.	2'654'011.00	1'995'901.20	2'324'956.10	
Dettes à court terme	21 + fr.	-262'099.18	-	-131'049.59	
Dettes à moyen et long termes	22 + fr.	13'370'320.00	11'910'400.00	12'640'360.00	
Engagements envers des entités particulières	23 + fr.	-	-	-	
Provisions	24 + fr.	3'959'532.13	3'318'053.95	3'638'793.04	
Passifs transitoires	25 + fr.	345'112.06	367'398.06	356'255.06	
Dette brute	= fr.	20'066'876.01	17'591'753.21	18'829'314.61	
Ou					
Total des passifs	2 + fr.	40'120'631.46	38'900'498.41	39'510'564.94	
Fortune nette	29 - fr.	16'793'224.57	17'974'068.47	17'383'646.52	
Financements spéciaux	28 - fr.	3'260'530.88	3'334'676.73	3'297'603.81	
Dette brute	= fr.	20'066'876.01	17'591'753.21	18'829'314.61	
Revenus du compte de fonctionnement	4 + fr.	19'361'808.90	19'007'042.92	19'184'425.91	
Subventions redistribuées	47 - fr.	297'452.65	325'804.90	311'628.78	
Prélèvements sur les financements spéciaux	48 - fr.	-	8'700.20	4'350.10	
Imputations internes	49 - fr.	1'221'124.95	1'343'197.05	1'282'161.00	
Revenus financiers	= fr.	17'843'231.30	17'329'340.77	17'586'286.04	
Dette brute x100		=	112.5%	101.5%	107.1%
Revenus financiers					

Valeurs indicatives

I5 < 150%	5 - très bien
150% ≤ I5 < 200%	4 - bien
200% ≤ I5 < 250%	3 - satisfaisant
250% ≤ I5 < 300%	2 - insuffisant
I5 ≥ 300%	1 - mauvais

Aperçu des indicateurs financiers

1. Degré d'autofinancement (I1)	2011	2012	Moyenne
(Autofinancement en pour cent de l'investissement net)	93.8%	136.1%	111.3%

Valeurs indicatives

$I1 \geq 100\%$	5 - très bien
$80\% \leq I1 < 100\%$	4 - bien
$60\% \leq I1 < 80\%$	3 - satisfaisant (à court terme)
$0\% \leq I1 < 60\%$	2 - insuffisant
$I1 < 0\%$	1 - très mauvais

NB : Si les investissements nets sont négatifs (recettes d'investissements supérieures aux dépenses d'investissements), le ratio n'a pas de valeur indicative et c'est pourquoi il n'est pas pris en compte dans le calcul de la moyenne.

2. Capacité d'autofinancement (I2)	2011	2012	Moyenne
(Autofinancement en pour cent des revenus financiers)	23.3%	24.6%	23.9%

Valeurs indicatives

$I2 \geq 20\%$	5 - très bien
$15\% \leq I2 < 20\%$	4 - bien
$8\% \leq I2 < 15\%$	3 - satisfaisant
$0\% \leq I2 < 8\%$	2 - insuffisant
$I2 < 0\%$	1 - très mauvais

3. Taux des amortissements ordinaires (I3)	2011	2012	Moyenne
(Amortissements ordinaires en % du PA à amortir)	10.2%	10.8%	10.5%

Valeurs indicatives

$I3 \geq 10\%$	5 - amort. suffisants
$8\% \leq I3 < 10\%$	4 - amort. moyens (à court terme)
$5\% \leq I3 < 8\%$	3 - amort. faibles
$2\% \leq I3 < 5\%$	2 - amort. insuffisants
$I3 < 2\%$	1 - amort. nettement insuffisants

3.2 Taux global des amortissements	2011	2012	Moyenne
(Amort. + solde compte fonct. en % du PA à amortir + découvert)	16.4%	15.3%	15.9%

4. Endettement net par habitant (I4)	2011	2012	Moyenne
(Dettes brutes moins PF réalisable par habitant)	2043	1675	1857

Valeurs indicatives

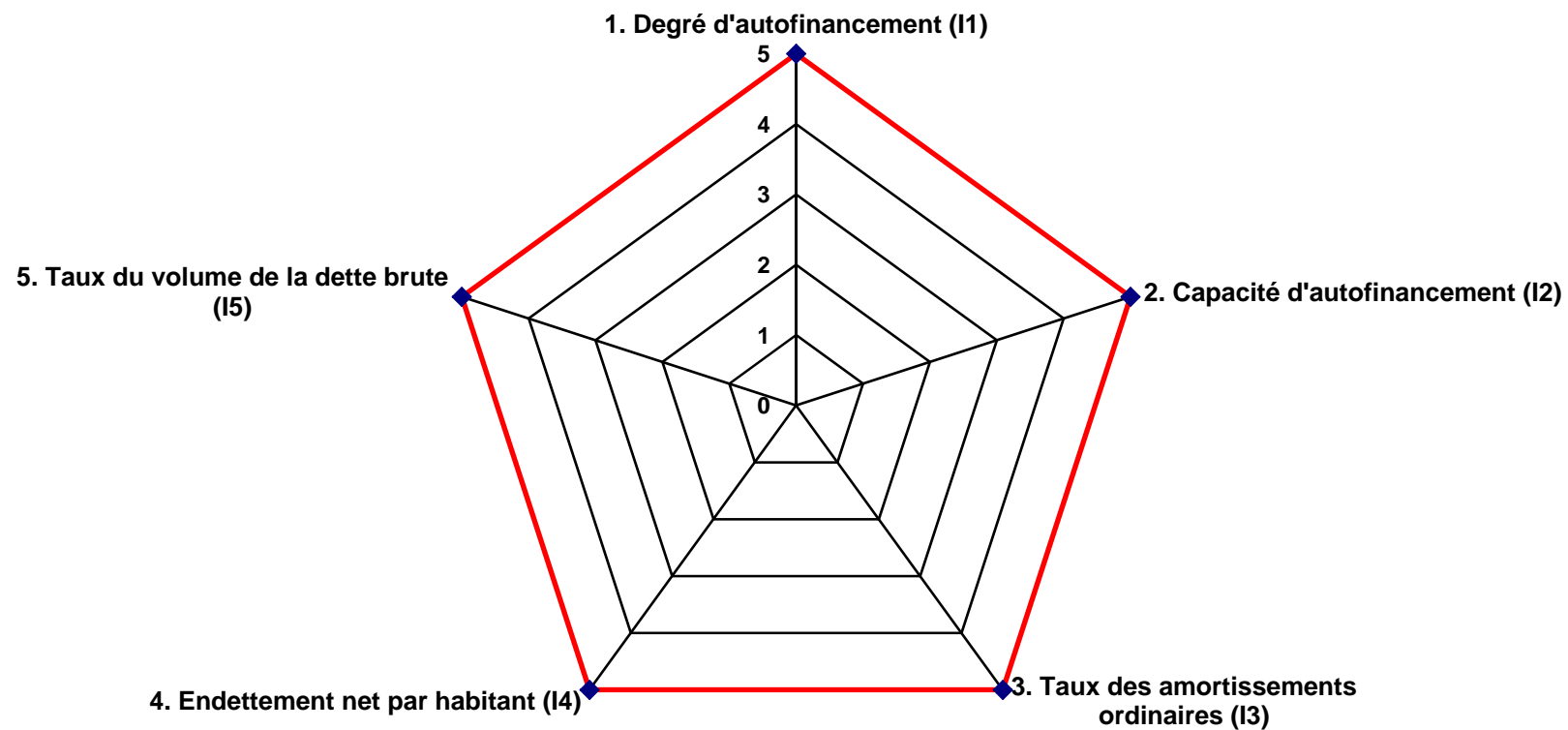
$I4 < 3'000$	5 - endettement faible
$3'000 \leq I4 < 5'000$	4 - endettement mesuré
$5'000 \leq I4 < 7'000$	3 - endettement important
$7'000 \leq I4 < 9'000$	2 - endettement très important
$I4 \geq 9'000$	1 - endettement excessif

5. Taux du volume de la dette brute (I5)	2011	2012	Moyenne
(Dette brute en % des revenus financiers)	112.5%	101.5%	107.1%

Valeurs indicatives

$I5 < 150\%$	5 - très bien
$150\% \leq I5 < 200\%$	4 - bien
$200\% \leq I5 < 250\%$	3 - satisfaisant
$250\% \leq I5 < 300\%$	2 - insuffisant
$I5 \geq 300\%$	1 - mauvais

Graphique des indicateurs - moyenne des années 2011 et 2012



Information

Recettes brutes déterminantes	17'663'845.87
-------------------------------	---------------

Tests de validation des résultats

2011 2012

Total du bilan

Total de l'actif au 31.12	40'120'631.46	38'900'498.41	Total du groupe 1
Total du passif au 31.12	40'120'631.46	38'900'498.41	Total du groupe 2
Différence	0.00	0.00	Le total doit être zéro

Total ventilation par natures et par tâches

Total charges par natures	17'790'617.50	17'826'199.02	Total du groupe 3
Total charges par tâches	17'790'617.50	17'826'199.02	
Différence	0.00	0.00	Le total doit être zéro

Total revenus par natures	19'361'808.90	19'007'042.92	Total du groupe 4
Total revenus par tâches	19'361'808.90	19'007'042.92	
Différence	0.00	0.00	Le total doit être zéro

Total dépenses par natures	6'345'377.55	6'019'908.80	Total du groupe 5
Total dépenses par tâches	6'345'377.55	6'019'908.80	
Différence	0.00	0.00	Le total doit être zéro

Total recettes par natures	1'913'943.10	2'890'115.43	Total du groupe 6
Total recettes par tâches	1'913'943.10	2'890'115.43	
Différence	0.00	0.00	Le total doit être zéro

Modes de financement

Total des sources de fond		3'650'275.33	Excédent de financement + dim. des actifs + augment. des passifs
Total des emplois de fond		3'650'275.33	Insuffisance de financement + augm. actifs + dim. passifs
Différence		0.00	Le total doit être zéro

Excédent / insuffisance de financement

Variation de l'endettement net	1'129'778.71	Bilan : variation de l'endettement net	Endettement net
Excédent / insuffisance de financement	1'129'778.71	Investissements net - marge d'autofinancement	au 1.1.
Différence	0.00	Le total doit être zéro	10'627'915.87
			au 31.12.
			9'498'137.16

Modification du patrimoine administratif

Investissements bruts	6'019'908.80	Total du groupe 5	
Recettes liées aux investissements	2'890'115.43	Total du groupe 6	
Investissements nets	3'129'793.37		
Amortissements ordinaires du patrimoine administratif	2'778'728.18	Compte de fonctionnement : total nature 331	
Amortissements complémentaires du patrimoine administratif	300'000.00	Compte de fonctionnement : total nature 332	
Variation du patrimoine administratif	51'065.19		Patrimoine administratif
Augmentation / diminution du patrimoine administratif	51'065.19	Bilan : variation du patrimoine administratif	au 1.1.
Différence	0.00	Le total doit être zéro	27'421'140.44
			au 31.12.
			27'472'205.63

Modification des financements spéciaux

Attributions aux financements spéciaux	82'846.05	Compte de fonctionnement : total nature 380	Groupe 18
Prélèvements sur les financements spéciaux	8'700.20	Compte de fonctionnement : total nature 480	au 1.1.
Modification selon compte de fonctionnement	74'145.85		0.00
Variations selon bilan	74'145.85	Bilan : variations des groupes 18/28	au 31.12.
Différence	0.00	Le total doit être zéro	0.00
			Groupe 28
			au 1.1.
			3'260'530.88
			au 31.12.
			3'334'676.73

Subventions redistribuées

Subventions redistribuées, charges	325'804.90	Compte de fonctionnement : total nature 37
Subventions à redistribuer, revenus	325'804.90	Compte de fonctionnement : total nature 47
Différence	0.00	Le total doit être zéro

Imputations internes

Imputations internes, total des charges	1'343'197.05	Compte de fonctionnement : total nature 39
Imputations internes, total des revenus	1'343'197.05	Compte de fonctionnement : total nature 49
Différence	0.00	Le total doit être zéro

Modification de la fortune nette / découvert du bilan

Modification de la fortune nette	1'180'843.90	Bilan : variation du groupe 29	Groupe 29
Modification du découvert du bilan	0.00	Bilan : variation du groupe 19	au 1.1.
- part amortissement du découvert	0.00	Compte de fonctionnement : nature 333	16'793'224.57
- part de l'excédent de charges	0.00		au 31.12.
- part de l'excédent de recettes	1'180'843.90		17'974'068.47
Différence	0.00	Le total doit être zéro	Groupe 19
			au 1.1.
			0.00
			au 31.12.
			0.00

Amortissements

Total patrimoine administr. au 31.12 avant amortissements	30'550'933.81	Total patrimoine administratif + total groupes 331/332
- dont prêts et participations permanentes	4'421'987.70	Bilan : total groupe 15
Patrimoine administratif à amortir	26'128'946.11	sans prêts et participations
Total des amortissements ordinaires	2'778'728.18	Compte de fonctionnement : total nature 3310
Taux des amortissements ordinaires en %	11%	Résultat doit obligatoirement >= 10 % (sauf dérogation)
Amortissements complémentaires (total groupe 332)	300'000.00	Les dépréciations complémentaires peuvent être comptabilisées
Amortissement compl. colonne budget ou crédit supplémentaire	0.00	si autorisées avec le budget ou par l'adoption d'un crédit supplémentaire
Différences amortissements complémentaires	300'000.00	Un résultat différent de 0 doit être justifié par un crédit supplémentaire

Prêts et participations

Investissements bruts des prêts et participations	1'212'392.80	Total du groupe 52	
Recettes liées aux investissements prêts et participations	1'154'699.98	Total du groupe 62	
Investissements nets prêts et participations	57'692.82		
Amortissements ordinaires des prêts et participations	0.00	Compte de fonctionnement : total nature 3311	
Amortissements complémentaires des prêts et participations	300'000.00	Compte de fonctionnement : total nature 3321	
Variation des prêts et participations	-242'307.18		Prêts et participations
Augmentation/diminution des prêts et participations	-242'307.18	Bilan : variation des prêts et participations	au 1.1.
Différence	0.00	Le total doit être zéro	4'664'294.88
			au 31.12.
			4'421'987.70

Amortissements au 31 décembre 2012

			<u>Solde au</u> <u>01.01.2012</u> Fr.	<u>Augmentation</u> <u>diminution</u> Fr.	<u>Solde avant</u> <u>amortissements</u> Fr.	<u>Taux</u>	<u>Amortissements</u> Fr.	<u>Solde au</u> <u>31.12.2012</u> Fr.
14		INVESTISSEMENTS PROPRES						
140		Terrains non bâtis	6'564'666.40	211'558.25	6'776'224.65		27'354.40	6'748'870.25
14.140.00		Biens-fonds	5'684'000.00	8'754.40	5'692'754.40		54.40	5'692'700.00
14.140.01		Dépôt de terre Utignou	169'200.00		169'200.00			169'200.00
14.140.02		Torrent de Planquiri	218'800.00		218'800.00			218'800.00
14.140.03		Assainissement	27'300.00		27'300.00		27'300.00	0.00
14.140.04		Torrents	465'366.40	202'803.85	668'170.25			668'170.25
141		Ouvrage de génie civil	9'336'779.06	1'614'765.50	10'951'544.56		1'538'139.48	9'413'405.08
14.141.08		Rue de la Poa	52'800.00		52'800.00	40.00%	21'100.00	31'700.00
14.141.10		Rte Croix de la Mission		3'780.00	3'780.00			3'780.00
14.141.11		Route de l'école de Botyre	29'400.00		29'400.00	40.00%	29'400.00	0.00
14.141.12		Route de Bonnefille	249'000.00		249'000.00	40.00%	99'600.00	149'400.00
14.141.13		Route des Frisses	24'600.00		24'600.00	40.00%	24'600.00	0.00
14.141.14		Route du Rawyl	98'400.00		98'400.00	40.00%	39'400.00	59'000.00
14.141.15		Route de la Madeleine	29'000.00		29'000.00	40.00%	29'000.00	0.00
14.141.17		Routes Trély + Tsampy	213'720.00	49'140.05	262'860.05			262'860.05
14.141.18		Route du Pissieu	30'000.00	4'110.40	34'110.40			34'110.40
14.141.19		Route Pro de Savioz	6'107.30	11'068.95	17'176.25			17'176.25
14.141.20		Route des Iris	10'000.00		10'000.00			10'000.00
14.141.21		Route inf. RPU Champ de la Grange	31'704.70		31'704.70			31'704.70
14.141.23		Routes cantonales	153'000.00	554'924.55	707'924.55	40.00%	283'124.55	424'800.00
14.141.24		Places de parc	65'000.00		65'000.00	40.00%	26'000.00	39'000.00
14.141.25		Aménagement des espaces publics	1'567'400.00		1'567'400.00	20.00%	313'500.00	1'253'900.00
14.141.30		Ouvrages paravalanches	61'800.00	36'407.30	98'207.30	40.00%	39'307.30	58'900.00
14.141.31		Cimetière	133'800.00		133'800.00	40.00%	53'500.00	80'300.00
14.141.32		Abris pour containers	0.00		0.00			0.00
14.141.33		Centre de tri de Luc	0.00		0.00			0.00
14.141.40		Réseau d'eau potable	4'621'931.98	418'557.45	5'040'489.43		186'965.62	4'853'523.81
14.141.41		Egouts	195'935.18	116'827.75	312'762.93		181'601.61	131'161.32
14.141.61		Remembrement urbain Champ de la Grange	20'400.00		20'400.00	40.00%	20'400.00	0.00
14.141.62		Remembrement urbain Luc - Fortunau	442'885.95	8'000.00	450'885.95		85.95	450'800.00
14.141.63		Remembrement Trébutyre	117'128.05	3'777.75	120'905.80			120'905.80

Amortissements au 31 décembre 2012

			<u>Solde au</u> <u>01.01.2012</u> Fr.	<u>Augmentation</u> <u>diminution</u> Fr.	<u>Solde avant</u> <u>amortissements</u> Fr.	<u>Taux</u>	<u>Amortissements</u> Fr.	<u>Solde au</u> <u>31.12.2012</u> Fr.
14.141.65		Zone à aménager Bré de Blignou	216'000.00		216'000.00	40.00%	86'400.00	129'600.00
14.141.66		Zone à aménager Le Pétoly	206'254.45		206'254.45	40.00%	82'554.45	123'700.00
14.141.67		Zone à aménager Anzère Ouest	44'800.00	7'861.20	52'661.20			52'661.20
14.141.68		Remembrement des Sénerettes	253'819.40	125'771.30	379'590.70			379'590.70
14.141.69		Remembrement de Rougenan	63'065.15	182'369.80	245'434.95			245'434.95
14.141.70		Remembrement Gevrés-Boulleux	30'460.15	10'061.35	40'521.50			40'521.50
14.141.71		Remembrement zone artisanale Blignou	23'162.50	21'111.90	44'274.40			44'274.40
14.141.72		Remembrement Place-Villa	21'055.00	12'967.70	34'022.70			34'022.70
14.141.73		Remembrement Luc Est		18'346.60	18'346.60			18'346.60
14.141.85		Irrigation par aspersion	189'604.85		189'604.85			189'604.85
14.141.86		Chemins agricoles (REP)	112'944.40	4'193.45	117'137.85			117'137.85
14.141.87		Chemins chenillards		25'488.00	25'488.00			25'488.00
14.141.90		Chauffage à distance	21'600.00		21'600.00	40.00%	21'600.00	0.00
143		Terrains bâtis	6'516'316.05	799'144.05	7'315'460.10		1'055'755.10	6'259'705.00
14.143.00		Bâtiments administratifs	522'000.00	9'541.45	531'541.45	20.00%	106'341.45	425'200.00
14.143.01		Bâtiment Triage forestier	1.00		1.00			1.00
14.143.02		Local du feu, Fortunau	1.00		1.00			1.00
14.143.03		Cycle d'Orientation	1'746'800.00	488'131.80	2'234'931.80	15.00%	335'931.80	1'899'000.00
14.143.04		Ecole de Botyre	815'800.00	301'470.80	1'117'270.80	15.00%	167'270.80	950'000.00
14.143.05		Part. école secondaire, Sion	1.00		1.00			1.00
14.143.06		Tennis à Anzère	69'600.00		69'600.00	40.00%	27'800.00	41'800.00
14.143.07		Part. terrain de sports de Lénire	1.00		1.00			1.00
14.143.08		Home personnes âgées des Crêtes	1.00		1.00			1.00
14.143.09		Local du feu, Anzère	32'000.00		32'000.00	20.00%	6'400.00	25'600.00
14.143.10		Bureaux Anzère Tourisme (AV8)	114'400.00		114'400.00	20.00%	22'900.00	91'500.00
14.143.11		Autres locaux Anzère (AV15)	22'400.00		22'400.00	20.00%	22'400.00	0.00
14.143.13		Abri de la Boucielle	16'711.05		16'711.05	20.00%	16'711.05	0.00
14.143.12		Crèche	3'176'600.00		3'176'600.00	10.00%	350'000.00	2'826'600.00

Amortissements au 31 décembre 2012

			<u>Solde au</u> <u>01.01.2012</u> Fr.	<u>Augmentation</u> <u>diminution</u> Fr.	<u>Solde avant</u> <u>amortissements</u> Fr.	<u>Taux</u>	<u>Amortissements</u> Fr.	<u>Solde au</u> <u>31.12.2012</u> Fr.
146		Mobilier, machines, véhicules	191'544.25	155'438.35	346'982.60		133'225.10	213'757.50
14.146.00		Mobilier et machines administration	50'400.00		50'400.00	40.00%	20'100.00	30'300.00
14.146.01		Machines et véhicules TP	45'000.00	67'280.85	112'280.85	40.00%	44'980.85	67'300.00
14.146.03		Matériel et véhicule police	46'647.95		46'647.95	40.00%	18'647.95	28'000.00
14.146.04		Véhicule pompier - tonne-pompe	21'000.00		21'000.00	40.00%	21'000.00	0.00
14.146.05		Horodateurs		88'157.50	88'157.50			88'157.50
14.146.06		Mobilier appartements protégés	28'496.30		28'496.30	40.00%	28'496.30	0.00
149		Autres investissements propres	147'539.80	291'194.40	438'734.20		24'254.10	414'480.10
14.149.00		Mesures d'économie d'énergie	147'539.80	225'190.55	372'730.35			372'730.35
14.149.11		Mesurec PCT	0.00	41'749.75	41'749.75			41'749.75
14.149.12		Institutions handicapés		24'254.10	24'254.10		24'254.10	0.00
15		PRETS ET PARTICIPATIONS	4'664'294.88	57'692.82	4'721'987.70		300'000.00	4'421'987.70
15.154.00		L'Energie de Sion-Région SA	96'000.00		96'000.00			96'000.00
15.155.00		Titres Télé Anzère SA	1.00	390'000.00	390'001.00			390'001.00
15.155.01		Prêt Télé Anzère SA	360'000.00	-360'000.00	0.00			0.00
15.155.02		Prêt Fondation Zeuzier	80'000.00	-30'000.00	50'000.00			50'000.00
15.155.03		Prêt AV0	7'500.00	-7'500.00	0.00			0.00
15.155.04		Piscine-Wellness-Fitness	1'756'999.98	-24'999.98	1'732'000.00			1'732'000.00
15.155.06		Titres Anzère Spa Wellness	1'500'000.00		1'500'000.00		300'000.00	1'200'000.00
15.155.07		Tites Télé Mont-Noble SA		5'050.00	5'050.00			5'050.00
15.155.10		Fondation Maison Peinte	838'184.90	71'109.80	909'294.70			909'294.70
15.156.00		Prêts à des personnes physiques	25'609.00	14'033.00	39'642.00			39'642.00
		TOTAUX	27'421'140.44	3'129'793.37	30'550'933.81		3'078'728.18	27'472'205.63

Amortissements au 31 décembre 2012

			<u>Solde au</u> <u>01.01.2012</u> Fr.	<u>Augmentation</u> <u>diminution</u> Fr.	<u>Solde avant</u> <u>amortissements</u> Fr.	<u>Taux</u>	<u>Amortissements</u> Fr.	<u>Solde au</u> <u>31.12.2012</u> Fr.
		Amortissements comptes autofinancés			5'353'252.36	6.88%	368'567.23	
		Amortissements autres			20'475'693.75	11.77%	2'410'160.95	
		Amortissements complémentaires s/prêts			4'721'987.70	6.35%	300'000.00	
		Total			30'550'933.81	10.08%	3'078'728.18	
		Prêts et participations			-4'721'987.70		-300'000.00	
		Total			25'828'946.11	10.76%	2'778'728.18	

Crédits complémentaires 2012

 FONCTIONNEMENT	<u>Budget 2012</u>	<u>Comptes 2012</u>	<u>Ecart</u>	<u>Ecart %</u>
0 ADMINISTRATION GENERALE				
029.31 Biens, services et marchandises <i>Frais de représentation Cotisations, dons</i>	378'100.00	442'748.56	64'648.56	17.10%
1 SECURITE PUBLIQUE				
140.30 Charges de personnel <i>Instruction et interventions pompiers</i>	49'000.00	65'672.40	16'672.40	34.03%
2 ENSEIGNEMENT ET FORMATION				
210.31 Biens, services et marchandises <i>Animation sportive scolaie</i>	93'800.00	110'812.10	17'012.10	18.14%
210.36 Subventions accordées <i>Contributions pour les élèves EE + EP (Etat VS)</i>	834'000.00	917'820.75	83'820.75	10.05%
211.36 Subventions accordées <i>Contributions pour les élèves CO (Etat VS)</i>	305'900.00	368'542.65	62'642.65	20.48%
213.36 Subventions accordées <i>Frais de transport du 2ème degré (Etat VS)</i>	10'000.00	33'200.00	23'200.00	232.00%
219.31 Biens, services et marchandises <i>Combustibles Transport des élèves à Sion (Etat VS)</i>	445'000.00	514'977.90	69'977.90	15.73%
3 CULTURE, LOISIRS ET CULTE				
301.36 Subventions accordées <i>Musée des bisses Crédit complémentaire déjà accepté par le CG en séance du 14.06.2012</i>	0.00	30'000.00	30'000.00	100.00%
330.31 Biens, services et marchandises <i>Entretien chemins pédestres</i>	30'000.00	49'612.85	19'612.85	65.38%

Crédits complémentaires 2012

FONCTIONNEMENT	<u>Budget 2012</u>	<u>Comptes 2012</u>	<u>Ecart</u>	<u>Ecart %</u>
4 SANTE				
5 PREVOYANCE SOCIALE				
541.31 Biens, services et marchandises <i>Frais d'entretien et divers</i> <i>Frais de repas et subsistance</i>	103'000.00	119'761.05	16'761.05	16.27%
550.36 Subventions accordées <i>Institutions handicapés (Etat VS)</i>	305'500.00	337'747.05	32'247.05	10.56%
580.36 Subventions accordées <i>Aide sociale (Etat VS)</i>	186'000.00	235'130.05	49'130.05	26.41%
6 TRAFIC				
610.36 Subventions accordées <i>Frais d'entretien du réseau des routes cantonales (Etat VS)</i>	266'200.00	335'789.15	69'589.15	26.14%
620.31 Biens, services et marchandises <i>Entretien du réseau routier</i> <i>Déblaiement des neiges</i>	708'000.00	975'585.30	267'585.30	37.79%
621.31 Biens, services et marchandises <i>Location place de parc</i>	2'000.00	31'139.85	29'139.85	1456.99%

Crédits complémentaires 2012

 FONCTIONNEMENT	<u>Budget 2012</u>	<u>Comptes 2012</u>	<u>Ecart</u>	<u>Ecart %</u>
7 PROTECTION ET AMENAGEMENT DE L'ENVIRONNEMENT 750.31 Biens, services et marchandises <i>Entretien des cours d'eau</i>	20'000.00	181'648.85	161'648.85	808.24%
8 ECONOMIE PUBLIQUE 800.36 Subventions accordées <i>Consortages, exploitations agricoles</i>	50'000.00	69'772.10	19'772.10	39.54%
9 FINANCES ET IMPOTS 900.31 Biens, services et marchandises <i>Pertes sur débiteurs</i> <i>Provision pour pertes sur débiteurs</i>	150'000.00	278'742.00	128'742.00	85.83%
990.33 Amortissements <i>Titres Anzère Spa Wellness SA, agio</i>	2'455'900.00	2'710'160.95	254'260.95	10.35%

Sont répertoriés les crédits complémentaires dépassant le 10 % de la rubrique comptable et s'élevant à plus de fr. 10'000.00.

Ne sont pas pris en compte les amortissements et les imputations internes.

Crédits complémentaires 2012

INVESTISSEMENT	<u>Budget 2012</u>	<u>Comptes 2012</u>	<u>Ecart</u>	<u>Ecart %</u>
0 ADMINISTRATION GENERALE 029.50 Investissements propres <i>Biens-fonds - achats de terrains</i> <i>Véhicule TP</i>	63'000.00	85'576.70	22'576.70	35.84%
1 SECURITE PUBLIQUE 113.50 Investissements propres <i>Horodateurs</i>	0.00	88'157.50	88'157.50	100.00%
2 ENSEIGNEMENT ET FORMATION 211.50 Investissements propres <i>Réfection ancien bâtiment CO</i>	365'500.00	489'931.80	124'431.80	34.04%
5 PREVOYANCE SOCIALE 550.56 Encouragement construction logements à caractère social <i>Institution handicapés - répartition facture Etat VS</i>	0.00	24'254.10	24'254.10	100.00%
7 PROTECTION ET AMENAGEMENT DE L'ENVIRONNEMENT 710.50 Investissements propres <i>PGEE : rénovation du réseau</i>	105'000.00	133'413.00	28'413.00	27.06%
9 FINANCES ET IMPOTS 942.52 Prêts et participations permanentes <i>Fondation Maison Peinte</i>	420'000.00	512'392.80	92'392.80	22.00%

Sont répertoriés les crédits complémentaires dépassant le 10 % de la rubrique comptable et s'élevant à plus de fr. 10'000.00.

Ne sont pas pris en compte les amortissements et les imputations internes.

Tableau synoptique des crédits d'engagement - Ofinco, art. 30, al. 2, litt.d

Compte	Libellé Ouvrage	Décision			Crédit			Crédit utilisé			Crédit disponible
		Conseil communal	Conseil général	Assemblée bourgeoisiale	initial	additionnel	global	Montant au 01.01.2012	en 2012	Montant au 31.12.2012	
942.525.02	Maison Peinte	30.10.2008	18.12.2008		1'500'000.00		1'500'000.00	838'184.90	71'109.80	909'294.70	Dossier terminé
620.501.20	Route Pro de Savioz	22.10.2009	17.12.2009		350'000.00		350'000.00	6'107.30	11'068.95	17'176.25	332'823.75
211.503.02	Rénovation EP Botyre	27.10.2011	15.12.2011		2'500'000.00		2'500'000.00	0.00	263'606.85	263'606.85	2'236'393.15

3.

**Détail du compte de
fonctionnement**

Compte de fonctionnement par classification administrative

Compte	Libellé	Comptes 2012		Budget 2012		Comptes 2011	
		Charges	Produits	Charges	Produits	Charges	Produits
0	ADMINISTRATION GENERALE	2,278,707.51	1,278,342.30	2,315,600.00	1,184,500.00	2,265,904.02	1,210,539.70
			1,000,365.21		1,131,100.00		1,055,364.32
01	LEGISLATIF ET EXECUTIF	201,253.80		206,100.00		187,708.10	
011	LEGISLATIF	64,829.85		67,300.00		52,119.15	
011.30	CHARGES DE PERSONNEL	62,278.20		64,800.00		49,768.40	
011.300.00	Indemnités Conseil général	22,592.50		27,900.00		34,087.50	
011.300.10	Bureau de vote et élections	39,685.70		36,900.00		15,680.90	
011.31	BIENS, SERVICES ET MARCHANDISES	2,551.65		2,500.00		2,350.75	
011.310.00	Frais divers Conseil général	2,551.65		2,500.00		2,350.75	
012	EXECUTIF	136,423.95		138,800.00		135,588.95	
012.30	CHARGES DE PERSONNEL	136,423.95		138,800.00		135,588.95	
012.300.00	Autorités et commissions	136,423.95		138,800.00		135,588.95	
02	ADMINISTRATION GENERALE	2,077,453.71	1,278,342.30	2,109,500.00	1,184,500.00	2,078,195.92	1,210,539.70
020	ADMINISTRATION DES FINANCES ET DES CONTRIBUTIONS	39,382.90		32,000.00		33,648.30	
020.31	BIENS, SERVICES ET MARCHANDISES	39,382.90		32,000.00		33,648.30	
020.318.00	Frais fiduciaire	10,800.00		11,000.00		10,800.00	
020.318.10	Frais d'encaissement	28,582.90		21,000.00		22,848.30	
	<ul style="list-style-type: none"> • Ce compte enregistre les frais d'encaissements des débiteurs. • Les intérêts de retard et frais récupérés figurent sous le compte 940.421.00. 						
029	ADMINISTRATION GENERALE, DIVERS	2,038,070.81	1,278,342.30	2,077,500.00	1,184,500.00	2,044,547.62	1,210,539.70
029.30	CHARGES DU PERSONNEL	1,595,322.25		1,699,400.00		1,536,118.70	
029.301.00	Personnel administratif	583,040.10		583,400.00		571,768.90	
	<ul style="list-style-type: none"> • 4 employés à plein temps, 3 employés à temps partiel (220 %), 1 apprenti. 						
029.301.10	Personnel d'exploitation	719,078.40		785,300.00		673,888.25	
	<ul style="list-style-type: none"> • 7 employés TP - 4 employés EE. • Auxiliaires et programme d'aide à l'intégration au travail (AIT). • Ce compte a enregistré des APG de fr. 37'200.-- (1 employé). 						
029.303.00	Charges sociales AVS-AI-APG-AC	102,230.35		102,400.00		100,952.60	

Compte de fonctionnement par classification administrative

Compte	Libellé	Comptes 2012		Budget 2012		Comptes 2011	
		Charges	Produits	Charges	Produits	Charges	Produits
029.303.01	Charges sociales Civaf	49,359.25		41,700.00		47,784.05	
029.304.00	Charges sociales caisse de retraite	105,328.10		127,100.00		100,100.35	
029.305.00	Charges sociales accidents	11,410.40		15,400.00		11,944.55	
029.305.01	Charges sociales caisse maladie	20,183.70		30,200.00		29,680.00	
029.306.00	Equipement TP + EE	4,691.95		13,900.00			
029.31	BIENS, SERVICES ET MARCHANDISES	442,748.56		378,100.00		381,285.92	
029.310.00	Fournitures de bureau, imprimés	42,293.10		42,400.00		40,524.40	
029.310.10	Information	21,163.20		28,700.00		14,404.00	
029.312.00	Energie	6,535.25		11,700.00		6,973.00	
029.314.00	Entretien d'immeubles	22,590.55		18,000.00		22,851.50	
029.314.50	Atelier à Luc	2,900.60		1,500.00		1,950.15	
029.315.00	Abonnement machines + maintenance logiciels	33,840.80		30,000.00		32,892.20	
029.315.50	Achat, entretien outillage, matériel TP	11,980.15		15,000.00		15,963.80	
029.315.51	Entretien véhicules TP	45,700.75		35,000.00		35,945.40	
029.315.60	Entretien véhicules eau-égouts	15,648.65		7,500.00		7,265.45	
029.316.00	Location et frais locaux Cresta	2,945.00		3,500.00		3,094.20	
029.316.10	Camping des Flans	11,080.00		11,100.00		11,080.00	
029.317.00	Frais de représentations, réceptions	57,280.35		35,000.00		43,778.85	
	<ul style="list-style-type: none"> • Frais réception nonagénaires : fr. 8'500.--. • Réception pompiers Portugal : fr. 3'700.--. • Apéritif Grand Conseil : fr. 3'200.--. • Achat de vins aux propriétaires-encaveurs : fr.2'200.--. 						
029.317.01	Encavage, vinification, achats	15,768.80		14,000.00		17,667.20	
029.317.10	Frais de déplacements	6,974.70		6,000.00		5,420.10	
029.318.00	Frais de port et ccp	57,298.16		53,000.00		48,914.07	
029.318.10	Frais de téléphone administration	12,648.10		16,000.00		10,902.05	
029.318.11	Frais de téléphone travaux publics	2,678.90		3,000.00		2,251.15	
029.318.20	Assurances RC	17,826.40		20,000.00		17,826.40	
029.318.30	Frais juridiques	2,557.90		2,000.00		3,407.90	
029.319.00	Cotisations, dons	53,037.20		24,700.00		38,174.10	
	<ul style="list-style-type: none"> • Région VS romand : fr. 23'600.--. • Cotisation ARS : fr. 10'500.--. • Comité contre initiative Weber : fr. 3'000.--. • Comité contre initiative LAT : fr. 3'000.--. • Le montant porté au budget a été corrigé pour 2013. 						

Compte de fonctionnement par classification administrative

Compte	Libellé	Comptes 2012		Budget 2012		Comptes 2011	
		Charges	Produits	Charges	Produits	Charges	Produits
029.33	AMORTISSEMENTS					127,143.00	
029.331.00	Bâtiments communaux, équipement					127,143.00	
029.42	REVENUS DES BIENS		33,066.55		32,000.00		31,854.90
029.427.00	Triage forestier		10,935.10		10,000.00		12,045.25
029.427.01	Camping des Flans		16,131.45		16,000.00		16,209.65
029.427.02	Terrains zone ISLA		2,400.00		2,400.00		
029.427.10	Locaux service médico-social		3,600.00		3,600.00		3,600.00
029.43	CONTRIBUTIONS		21,951.70		30,000.00		71,552.85
029.431.00	Emoluments administratifs		21,951.70		30,000.00		22,935.05
029.436.10	Assurances, part aux excédents						48,617.80
029.45	RESTITUTIONS DE COLLECTIVITES PUBLIQUES		3,500.00		3,500.00		3,500.00
029.452.00	Participation de la Bourgeoisie		3,500.00		3,500.00		3,500.00
029.49	IMPUTATIONS INTERNES		1,219,824.05		1,119,000.00		1,103,631.95
029.495.00	Imputations administration		237,399.00		237,000.00		240,010.00
029.495.10	Imputations travaux publics		672,548.20		593,000.00		593,239.85
029.495.20	Imputations eau-égouts		309,876.85		289,000.00		270,382.10

Compte de fonctionnement par classification administrative

Compte	Libellé	Comptes 2012		Budget 2012		Comptes 2011	
		Charges	Produits	Charges	Produits	Charges	Produits
1	SECURITE PUBLIQUE	821,727.70	240,360.95	825,400.00	247,000.00	843,758.15	297,416.15
			581,366.75		578,400.00		546,342.00
10	PROTECTION JURIDIQUE	322,520.30	93,795.25	328,800.00	90,000.00	293,702.35	102,750.65
100	CADASTRE, POIDS ET MESURES	201,817.40	37,626.40	201,100.00	35,000.00	188,854.25	45,920.80
100.30	CHARGES DE PERSONNEL	119,571.10		118,100.00		112,878.40	
100.300.00	Commission taxes cadastrales + mensurations	8,365.00		7,100.00		7,980.00	
100.301.00	Personnel du cadastre	83,460.00		82,900.00		81,722.60	
	• Teneur de cadastre à 70 %, 1 employée à 50 %.						
100.301.01	Personnel conciergerie cadastre	7,000.00		9,500.00		5,199.55	
100.303.00	Charges sociales AVS-AI-APG-AC	5,891.15		6,100.00		5,312.50	
100.303.01	Charges sociales Civaf	3,006.20		3,000.00		2,907.70	
100.304.00	Charges sociales caisse de retraite	8,486.40		7,400.00		7,717.30	
100.305.00	Charges sociales accidents	232.35		100.00		108.75	
100.305.01	Charges sociales caisse maladie	3,130.00		2,000.00		1,930.00	
100.31	BIENS, SERVICES ET MARCHANDISES	82,246.30		83,000.00		75,975.85	
100.310.00	Fourniture de bureau - cadastre	5,975.45		6,800.00		7,998.15	
100.312.00	Chauffage & électricité	700.00		700.00		700.00	
100.318.00	Système information territoire (SIT)	3,441.95		5,000.00		10,687.55	
100.318.20	Cubage des bâtiments	6,480.00		15,000.00		9,622.80	
100.318.30	Conservation mensuration cadastrale	46,153.00		50,000.00		41,967.35	
100.318.31	Mensurations fédérales Lot 9			5,000.00		5,000.00	
	• Une provision de fr. 10'918.80 figure au passif du bilan.						
100.318.32	Actualisation des surfaces agricoles utiles (SAU)	19,495.90					
	• Différence par rapport à la provision figurant dans les comptes 2011.						
100.318.40	Contrôle des poids et mesures			500.00			
100.43	CONTRIBUTIONS		37,626.40		35,000.00		43,558.80
100.431.00	Emoluments du cadastre		37,626.40		35,000.00		43,558.80
100.46	SUBVENTIONS						2,362.00
100.461.00	Subvention cantonale cadastre						2,362.00

Compte de fonctionnement par classification administrative

Compte	Libellé	Comptes 2012		Budget 2012		Comptes 2011	
		Charges	Produits	Charges	Produits	Charges	Produits
101	JUSTICE DIVERS	120,702.90	56,168.85	127,700.00	55,000.00	104,848.10	56,829.85
101.30	CHARGES DE PERSONNEL	96,741.15		100,700.00		82,649.75	
101.301.00	Personnel contrôle de l'habitant • 2 employés équivalent un plein temps.	79,120.00		84,800.00		69,294.80	
101.303.00	Charges sociales AVS-AI-APG-AC	4,771.45		5,600.00		4,177.75	
101.303.01	Charges sociales Civaf	2,610.70		2,800.00		2,287.15	
101.304.00	Charges sociales caisse de retraite	7,351.40		5,500.00		5,526.20	
101.305.00	Charges sociales accidents	149.60		100.00		145.85	
101.305.01	Charges sociales caisse maladie	2,738.00		1,900.00		1,218.00	
101.31	BIENS, SERVICES ET MARCHANDISES	23,961.75		27,000.00		22,198.35	
101.310.00	Fourniture de bureau - contr. habitant	1,328.20		2,000.00		669.40	
101.318.00	Taxes contrôle de l'habitant	22,633.55		25,000.00		21,528.95	
101.41	PATENTES ET CONCESSIONS		10,228.75		10,000.00		9,156.45
101.410.00	Patentes pour exploitation établissements publics		4,323.75		5,000.00		5,306.45
101.410.10	Patentes organisations de manifestations		5,905.00		5,000.00		3,850.00
101.43	CONTRIBUTIONS		45,940.10		45,000.00		47,673.40
101.431.00	Emoluments contrôle de l'habitant		45,940.10		45,000.00		47,673.40
11	POLICE	275,484.50	36,762.25	275,100.00	40,800.00	283,283.40	40,280.85
113	CORPS DE POLICE LOCALE	275,484.50	36,762.25	275,100.00	40,800.00	283,283.40	40,280.85
113.30	CHARGES DE PERSONNEL	255,975.35		243,600.00		257,323.90	
113.301.00	Personnel bureau de police	214,346.80		205,000.00		223,682.00	
113.303.00	Charges sociales AVS-AI-APG-AC	12,872.80		13,200.00		11,099.70	
113.303.01	Charges sociales Civaf	7,045.60		6,800.00		6,074.70	
113.304.00	Charges sociales caisse de retraite	14,644.95		12,400.00		11,868.90	
113.305.00	Charges sociales accidents	1,054.20		800.00		717.60	
113.305.01	Charges sociales caisse maladie	5,173.00		4,400.00		3,881.00	
113.309.00	Autres charges de personnel	838.00		1,000.00			
113.31	BIENS, SERVICES ET MARCHANDISES	19,509.15		31,500.00		25,959.50	
113.310.00	Fourniture de bureau	1,786.60		5,000.00		1,691.25	
113.313.00	Equipement	4,745.50		9,200.00		8,958.35	
113.315.00	Frais véhicule police	6,268.75		9,000.00		8,661.20	

Compte de fonctionnement par classification administrative

Compte	Libellé	Comptes 2012		Budget 2012		Comptes 2011	
		Charges	Produits	Charges	Produits	Charges	Produits
113.316.00	Frais locaux Cresta	6,071.30		7,100.00		6,115.15	
113.318.00	Frais de téléphone	637.00		1,200.00		533.55	
113.33	AMORTISSEMENTS						
113.43	CONTRIBUTIONS		7,700.00		10,000.00		11,005.00
113.437.00	Amendes de police		7,700.00		10,000.00		11,005.00
113.45	RESTITUTIONS DE COLLECTIVITES PUBLIQUES		29,062.25		30,800.00		29,275.85
113.452.00	Part Arbaz Police intercommunale		29,062.25		30,800.00		29,275.85
12	JUSTICE	38,422.50	3,954.80	32,200.00	5,000.00	29,511.35	6,693.15
120	JUGE DE COMMUNE	31,223.50	3,954.80	22,500.00	5,000.00	20,198.90	6,693.15
120.30	CHARGES DE PERSONNEL	25,046.90		16,500.00		18,477.50	
120.300.00	Juge • Vacations chambre pupillaire : fr. 20'046.90. • Vacation juge : fr. 5'000.--.	25,046.90		16,500.00		18,477.50	
120.31	BIENS, SERVICES ET MARCHANDISES	1,705.25		3,000.00		1,721.40	
120.310.00	Fourniture de bureau	1,705.25		3,000.00		1,721.40	
120.36	SUBVENTIONS ACCORDEES	4,471.35		3,000.00			
120.362.00	Chambre pupillaire intercommunale	4,471.35		3,000.00			
120.43	CONTRIBUTIONS		3,954.80		5,000.00		6,693.15
120.431.00	Part de tiers ch. pupillaire		3,954.80		5,000.00		6,693.15
121	JUGE DE DISTRICT	7,199.00		9,000.00		9,102.45	
121.31	BIENS, SERVICES ET MARCHANDISES	7,199.00		9,000.00		9,102.45	
121.316.00	Location tribunal Hérens-Conthey	7,199.00		9,000.00		9,102.45	
129	AUTRES TACHES DE JUSTICE			700.00		210.00	
129.30	CHARGES DE PERSONNEL			700.00		210.00	
129.300.00	Tribunal de police			700.00		210.00	
14	POLICE DU FEU	126,941.15	74,184.15	115,000.00	63,500.00	132,834.45	65,921.80
140	POLICE DU FEU	126,941.15	74,184.15	115,000.00	63,500.00	132,834.45	65,921.80

Compte de fonctionnement par classification administrative

Compte	Libellé	Comptes 2012		Budget 2012		Comptes 2011	
		Charges	Produits	Charges	Produits	Charges	Produits
140.30	CHARGES DE PERSONNEL	65,672.40		49,000.00		50,503.55	
140.300.00	Commission de sécurité publique	4,125.00		6,500.00		3,180.00	
140.300.01	Commission intercommunale du feu (CIF)	1,743.95					
140.309.00	Instruction et interventions pompiers	53,428.00		26,500.00		41,016.00	
140.309.01	Solde des sapeurs-pompiers	6,375.45		16,000.00		6,307.55	
140.31	BIENS, SERVICES ET MARCHANDISES	47,830.50		59,500.00		50,067.70	
140.311.00	Matériel de lutte contre l'incendie	31,146.80		43,500.00		36,406.30	
140.311.20	Cellule catastrophe	650.00		2,000.00		2,535.40	
140.315.00	Frais véhicule tonne-pompe	10,227.95		7,000.00		6,066.00	
140.316.00	Charges locaux service du feu	4,903.75		6,000.00		4,200.00	
140.318.00	Assurances sapeurs-pompiers	902.00		1,000.00		860.00	
140.33	AMORTISSEMENTS					22,000.00	
140.331.00	Immeubles/véhicules service du feu					22,000.00	
140.35	DEDOMMAGEMENTS VERSES A DES COLLECTIVITES PUBLIQUES	1,960.00				1,147.20	
140.351.00	Etat du Valais	3,060.00					
140.352.00	Centre de secours incendie	-1,100.00				1,147.20	
	• Selon décision de l'OCF, les communes ne sont plus sollicitées pour le financement du CSI.						
140.39	IMPUTATIONS INTERNES	11,478.25		6,500.00		9,116.00	
140.390.00	Service du feu	11,478.25		6,500.00		9,116.00	
140.43	CONTRIBUTIONS		65,538.15		56,100.00		56,725.90
140.430.00	Taxe d'exemption du service du feu		54,072.15		50,000.00		50,110.90
140.430.01	Amendes service du feu				100.00		
140.430.02	Part de tiers service du feu		11,466.00		6,000.00		6,615.00
140.46	SUBVENTIONS		8,646.00		7,400.00		9,195.90
140.461.00	Etat du Valais		8,646.00		7,400.00		9,195.90
15	DEFENSE NATIONALE MILITAIRE	4,640.00	2,400.00	5,000.00	2,400.00	4,580.00	2,400.00
150	ADMINISTRATION	4,640.00	2,400.00	5,000.00	2,400.00	4,580.00	2,400.00
150.35	DEDOMMAGEMENTS VERSES A DES COLLECTIVITES PUBLIQUES	4,640.00		5,000.00		4,580.00	
150.352.10	Tirs obligatoires	4,640.00		5,000.00		4,580.00	

Compte de fonctionnement par classification administrative

Compte	Libellé	Comptes 2012		Budget 2012		Comptes 2011	
		Charges	Produits	Charges	Produits	Charges	Produits
150.42	REVENUS DES BIENS		2,400.00		2,400.00		2,400.00
150.423.00	Location stand de la Villa		2,400.00		2,400.00		2,400.00
16	PROTECTION DE LA POPULATION ET DES BIENS CULTURELS	53,719.25	29,264.50	69,300.00	45,300.00	99,846.60	79,369.70
160	PROTECTION CIVILE	53,719.25	29,264.50	69,300.00	45,300.00	99,846.60	79,369.70
160.30	CHARGES DE PERSONNEL			5,000.00		4,476.50	
160.309.00	Indemnités responsables PC			5,000.00		4,476.50	
160.31	BIENS, SERVICES ET MARCHANDISES	53,719.25		64,300.00		42,700.10	
160.311.00	Matériel pour la protection civile	318.60				1,257.65	
160.311.10	Exercices Pci et rapports					6,000.00	
160.314.00	Entretien abri PC St Romain	46,722.45		50,000.00		28,510.30	
160.314.01	Entretien abri PC Botyre	5,697.20		7,900.00		4,985.05	
160.314.02	Entretien abri PC Anzère	149.40		3,900.00		1,471.90	
160.318.00	Contrôle abris PC privés	831.60		2,500.00		475.20	
160.38	ATTRIBUTIONS AUX FINANCEMENTS SPECIAUX					52,670.00	
160.380.00	Contributions de remplacement					52,670.00	
160.42	REVENUS DES BIENS		15,714.30		15,300.00		19,699.70
160.423.00	Location PC St Romain		3,904.30		3,000.00		7,179.70
160.423.01	Location PC Botyre		1,440.00		2,000.00		1,930.00
160.423.02	Location PC Anzère		10,370.00		10,300.00		10,590.00
160.43	CONTRIBUTIONS		1,350.00				52,670.00
160.430.00	Contributions de remplacement PC		1,350.00				52,670.00
160.46	SUBVENTIONS		3,500.00				7,000.00
160.461.00	Subvention cantonale		3,500.00				7,000.00
160.48	PRELEVEMENTS SUR LES FINANCEMENTS SPECIAUX		8,700.20		30,000.00		
160.480.00	Prélèvements sur contributions de remplacement		8,700.20		30,000.00		

Compte de fonctionnement par classification administrative

Compte	Libellé	Comptes 2012		Budget 2012		Comptes 2011	
		Charges	Produits	Charges	Produits	Charges	Produits
2	ENSEIGNEMENT ET FORMATION	2,500,586.55	119,348.95	2,250,900.00	114,800.00	4,446,809.20	1,726,330.15
			2,381,237.60		2,136,100.00		2,720,479.05
21	ECOLES PUBLIQUES OBLIGATOIRES	2,440,970.15	86,545.45	2,178,500.00	92,800.00	4,425,761.55	1,726,330.15
210	ECOLE PRIMAIRE	1,028,632.85	13,825.00	927,800.00	14,000.00	1,601,359.60	468,756.00
210.30	CHARGES DE PERSONNEL					1,516,777.40	
210.302.00	Personnel enseignant					1,282,004.15	
210.303.00	Charges sociales AVS-AI-APG-AC					120,895.85	
210.304.00	Charges sociales caisse de retraite					113,877.40	
210.31	BIENS, SERVICES ET MARCHANDISES	110,812.10		93,800.00		84,582.20	
210.310.00	Manuels et matériel scolaire	73,618.85		70,000.00		62,570.25	
210.310.01	Matériel informatique	12,553.60		10,000.00		8,230.15	
210.315.00	Entretien, achat mobilier	1,678.95		2,000.00		2,000.00	
210.318.00	Animation sportive scolaire	17,560.70		6,800.00		7,171.80	
	• Frais piscine Anzère.						
210.318.10	Activités culturelles	5,400.00		5,000.00		4,610.00	
210.36	SUBVENTIONS ACCORDEES	917,820.75		834,000.00			
210.361.00	Contribution pour les élèves EE et EP	917,820.75		834,000.00			
	• 1ère répartition Etat VS - RPT II.						
210.43	CONTRIBUTIONS		13,825.00		14,000.00		32,574.45
210.433.00	Ecolages		13,825.00		14,000.00		13,227.50
210.436.00	Récupérations pertes de gain						19,346.95
210.46	SUBVENTIONS						436,181.55
210.461.00	Subventions canton salaires EP						436,181.55
211	ECOLE SECONDAIRE DU 1er DEGRE, CYCLE D'ORIENTATION	431,821.45	15,822.35	374,900.00	14,200.00	1,444,757.45	1,057,062.25
211.30	CHARGES DE PERSONNEL					1,369,685.95	
211.302.00	Personnel enseignant					1,165,579.00	
211.303.00	Charges sociales AVS-AI-APG-AC					102,226.80	
211.304.00	Charges sociales caisse de retraite					101,880.15	

Compte de fonctionnement par classification administrative

Compte	Libellé	Comptes 2012		Budget 2012		Comptes 2011	
		Charges	Produits	Charges	Produits	Charges	Produits
211.31	BIENS, SERVICES ET MARCHANDISES	63,278.80		69,000.00		68,375.50	
211.310.00	Manuels et matériel scolaire	40,062.65		40,000.00		39,915.60	
211.310.01	Matériel informatique	9,914.80		10,000.00		9,902.35	
211.315.00	Entretien, achat mobilier	2,000.00		2,000.00		2,370.90	
211.318.00	Camps Ovronnaz et Simplon	10,214.95		12,000.00		13,548.75	
211.318.05	Animation sportive scolaire	913.40		1,000.00		806.30	
211.318.10	Activités culturelles	173.00		4,000.00		1,831.60	
211.35	DEDOMMAGEMENT VERSES A DES COLLECTIVITES PUBLIQUES					6,696.00	
211.351.00	Traitement personnel enseignant CO					6,696.00	
211.36	SUBVENTIONS ACCORDEES	368,542.65		305,900.00			
211.361.00	Contribution pour les élèves CO • 1ère répartition Etat VS - RPT II.	368,542.65		305,900.00			
211.43	CONTRIBUTIONS		15,822.35		14,200.00		59,670.55
211.433.00	Ecolages		15,822.35		14,200.00		16,125.00
211.436.00	Récupérations pertes de gain						43,545.55
211.46	SUBVENTIONS						997,391.70
211.461.00	Subventions canton salaires CO						997,391.70
213	ECOLES SECONDAIRES DU 2ème DEGRE	33,200.00		10,000.00			
213.36	SUBVENTIONS ACCORDEES	33,200.00		10,000.00			
213.361.00	Frais de transport du 2ème degré • Les subventions sont comptabilisées dans le compte 239.461.00.	33,200.00		10,000.00			
219	AUTRES TACHES LIEES AUX ECOLES PUBLIQUES	947,315.85	56,898.10	865,800.00	64,600.00	1,379,644.50	200,511.90
219.30	CHARGES DE PERSONNEL	405,826.50		389,200.00		385,052.20	
219.300.00	Commission scolaire	4,757.50		6,100.00		5,212.50	
219.301.00	Personnel conciergerie • 2 employés à plein temps, 7 employés à temps partiel.	310,480.20		310,600.00		304,272.90	
219.301.10	Personnel administratif • Indemnités responsables des écoles primaires.	15,218.00				11,000.00	
219.303.00	Charges sociales AVS-AI-APG-AC	17,719.95		20,300.00		18,779.50	
219.303.01	Charges sociales Civaf	10,048.50		10,300.00		10,415.40	

Compte de fonctionnement par classification administrative

Compte	Libellé	Comptes 2012		Budget 2012		Comptes 2011	
		Charges	Produits	Charges	Produits	Charges	Produits
219.304.00	Charges sociales caisse de retraite	32,074.05		26,000.00		24,204.35	
219.305.00	Charges sociales accidents	5,456.90		5,200.00		4,766.55	
219.305.01	Charges sociales caisse maladie	8,563.00		6,800.00		6,401.00	
219.306.00	Equipement conciergerie	1,508.40		3,900.00			
219.31	BIENS, SERVICES ET MARCHANDISES	514,977.90		445,000.00		502,557.95	
219.312.00	Combustibles	78,491.15		50,000.00		40,170.25	
219.312.01	Electricité	26,050.40		30,000.00		28,520.55	
219.313.00	Produits de nettoyage et conciergerie	630.25		5,500.00		5,427.20	
219.314.00	Entretien des bâtiments	122,978.90		120,000.00		123,002.55	
219.317.00	Frais véhicule et déplacements concierges	9,302.15		7,500.00		12,055.30	
219.318.00	Téléphones	3,991.90		6,000.00		4,458.25	
219.318.10	Assurances du personnel enseignant	-3,233.80		6,000.00		-4,000.20	
219.318.20	Transport à l'intérieur de la commune	202,580.00		210,000.00		201,425.00	
219.318.30	Transport des élèves à Sion	74,186.95		10,000.00		91,499.05	
	<ul style="list-style-type: none"> • Les frais de transports sont remboursés jusqu'à l'âge de scolarité obligatoire (collège, écoles spécialisées, etc...), ainsi que les apprentis. Etat VS 2009 : 38 apprentis x fr. 244.15 = fr. 9'277.70 (apprentis 2007-2008). Etat VS 2010 : 113 apprentis x fr. 304.60 = fr. 34'419.80 (apprentis 2008-2009). Etat VS 2011 : 96 apprentis x fr. 365.00 = fr. 35'040.00 (apprentis 2009-2010). Etat VS 2011 : 93 apprentis x fr. 560.00 = fr. 52'080.00 (apprentis 2010-2011). Etat VS 2012 : 102 apprentis x fr. 702.70 = fr. 71'675.40 (apprentis 2011-2012).						
219.33	AMORTISSEMENTS					452,145.35	
219.331.00	Bâtiments scolaires					452,145.35	
219.39	IMPUTATIONS INTERNES	26,511.45		31,600.00		39,889.00	
219.390.00	Entretien des bâtiments	26,511.45		31,600.00		39,889.00	
219.42	REVENUS DES BIENS		5,449.00		9,000.00		7,974.90
219.427.00	Produits des locations		5,449.00		9,000.00		7,974.90
219.43	CONTRIBUTIONS		15,338.15		20,000.00		17,443.20
219.436.00	Chauffage Paroisse		15,338.15		20,000.00		17,443.20
219.46	SUBVENTIONS		3,308.95		2,000.00		142,493.80

Compte de fonctionnement par classification administrative

Compte	Libellé	Comptes 2012		Budget 2012		Comptes 2011	
		Charges	Produits	Charges	Produits	Charges	Produits
219.461.00	Transport des élèves						129,950.00
219.461.10	Matériel scolaire		3,308.95		2,000.00		12,543.80
	• Subventions sur matériel scolaire CO + EP, études surveillées, activités culturelles et direction.						
219.49	IMPUTATIONS INTERNES		32,802.00		33,600.00		32,600.00
219.490.00	Imputations conciergerie		32,802.00		33,600.00		32,600.00
22	ECOLES SPECIALISEES	24,636.45		26,400.00		20,170.40	
220	ECOLES SPECIALISEES	24,636.45		26,400.00		20,170.40	
220.35	DEDOMMAGEMENT VERSES A DES COLLECTIVITES PUBLIQUES					20,170.40	
220.352.00	Autres écoles spécialisées					3,840.00	
220.352.10	Placement d'enfants hors canton					16,330.40	
220.36	SUBVENTIONS ACCORDEES	24,636.45		26,400.00			
220.361.00	Contribution pour les élèves en institutions	24,636.45		26,400.00			
23	FORMATION PROFESSIONNELLE	33,797.00	32,803.50	44,000.00	22,000.00		
239	AUTRES TACHES LIEES A LA FORMATION PROFESSIONNELLE	33,797.00	32,803.50	44,000.00	22,000.00		
239.36	SUBVENTIONS ACCORDEES	33,797.00		44,000.00			
239.364.00	Frais de transport pour les apprentis	33,797.00		44,000.00			
	• Les subventions sont comptabilisées dans le compte 239.461.00.						
239.46	SUBVENTIONS		32,803.50		22,000.00		
239.461.00	Frais de transport pour les apprentis		32,803.50		22,000.00		
26	FORMATION TERTIAIRE	1,182.95		2,000.00		877.25	
260	HAUTES ECOLES SPECIALISEES	1,182.95		2,000.00		877.25	
260.36	SUBVENTIONS ACCORDEES	1,182.95		2,000.00		877.25	
260.366.00	Intérêts sur prêts d'honneur	1,182.95		2,000.00		877.25	

Compte de fonctionnement par classification administrative

Compte	Libellé	Comptes 2012		Budget 2012		Comptes 2011	
		Charges	Produits	Charges	Produits	Charges	Produits
3	CULTURE, LOISIRS ET CULTE	658,585.55	33,019.00	560,200.00	15,600.00	591,966.65	17,081.50
			625,566.55		544,600.00		574,885.15
30	ENCOURAGEMENT A LA CULTURE	207,575.35	11,522.10	195,100.00	12,600.00	206,697.70	12,131.50
300	BIBLIOTHEQUES	87,311.65	11,522.10	86,600.00	12,600.00	83,101.75	12,131.50
300.30	CHARGES DE PERSONNEL	61,514.60		61,300.00		60,323.35	
300.301.00	Personnel bibliothèque	50,895.00		51,600.00		50,544.00	
300.303.00	Charges sociales AVS-AI-APG-AC	3,068.90		3,400.00		3,046.85	
300.303.01	Charges sociales Civaf	1,679.25		1,700.00		1,668.75	
300.304.00	Charges sociales caisse de retraite	4,015.00		3,400.00		3,850.10	
300.305.00	Charges sociales accidents	95.45		100.00		106.65	
300.305.01	Charges sociales caisse maladie	1,761.00		1,100.00		1,107.00	
300.31	BIENS, SERVICES ET MARCHANDISES	25,797.05		25,300.00		22,778.40	
300.310.00	Collections et frais courants	25,797.05		25,300.00		22,778.40	
300.43	CONTRIBUTIONS		2,766.10		5,000.00		2,943.50
300.435.00	Recettes bibliothèque		2,766.10		5,000.00		2,943.50
300.46	SUBVENTIONS		8,756.00		7,600.00		9,188.00
300.461.00	Subvention cantonale		8,756.00		7,600.00		9,188.00
301	MUSEES	30,000.00					
301.36	SUBVENTIONS ACCORDEES	30,000.00					
301.365.00	Musée des bisses • Décision CC 03.05.2012.	30,000.00					
302	THEATRES, CONCERTS	33,300.00		36,400.00		42,074.30	
302.36	SUBVENTIONS ACCORDEES	33,300.00		36,400.00		42,074.30	
302.365.00	Sociétés culturelles	33,300.00		36,400.00		42,074.30	
309	AUTRES TACHES CULTURELLES	56,963.70		72,100.00		81,521.65	
309.30	CHARGES DE PERSONNEL	6,510.00		8,000.00		7,385.00	
309.300.00	Commission art et culture	3,600.00		4,000.00		4,352.50	

Compte de fonctionnement par classification administrative

Compte	Libellé	Comptes 2012		Budget 2012		Comptes 2011	
		Charges	Produits	Charges	Produits	Charges	Produits
309.300.10	Commission jeunesse, sports, loisirs	2,910.00		4,000.00		3,032.50	
309.31	BIENS, SERVICES ET MARCHANDISES	37,249.25		45,000.00		46,762.85	
309.317.00	Jumelage avec St-Brevin les Pins	3,000.00		3,000.00		11,000.00	
309.317.10	Fêtes communales	26,448.30		20,000.00		20,922.50	
309.318.10	Animation culturelle	7,800.95		22,000.00		14,840.35	
	• Travaux d'enregistrement des témoins du passe non réalisés en 2012.						
309.33	AMORTISSEMENTS					17,401.00	
309.331.00	Amortissement "culture, loisirs et culte"					17,401.00	
309.36	SUBVENTIONS ACCORDEES	7,594.75		11,000.00		7,478.80	
309.365.00	Mérites et promotions civiques	7,594.75		11,000.00		7,478.80	
309.39	IMPUTATIONS INTERNES	5,609.70		8,100.00		2,494.00	
309.390.00	Fêtes communales	5,609.70		8,100.00		2,494.00	
33	PARCS PUBLICS ET CHEMINS PEDESTRES	96,337.95	17,386.90	51,500.00		59,332.75	
330	PARCS PUBLICS ET CHEMINS PEDESTRES	96,337.95	17,386.90	51,500.00		59,332.75	
330.30	CHARGES DE PERSONNEL	16,214.20		17,200.00		17,650.80	
330.301.00	Personnel chemins pédestres	14,248.50		15,000.00		15,564.45	
330.303.00	Charges sociales AVS-AI-APG-AC	859.50		1,000.00		938.35	
330.303.01	Charges sociales Civaf	470.20		500.00		514.25	
330.305.00	Charges sociales accidents	263.00		300.00		292.75	
330.305.01	Charges sociales caisse maladie	373.00		400.00		341.00	
330.31	BIENS, SERVICES ET MARCHANDISES	49,612.85		30,000.00		29,624.45	
330.314.00	Entretien chemins pédestres	49,612.85		30,000.00		29,624.45	
	• Augmentation des interventions suite aux intempéries 2011/2012.						
330.39	IMPUTATIONS INTERNES	30,510.90		4,300.00		12,057.50	
330.390.00	Chemins pédestres	30,510.90		4,300.00		12,057.50	
	• Augmentation des interventions suite aux intempéries 2011/2012.						
330.46	SUBVENTIONS		17,386.90				
330.461.00	Entretien des chemins pédestres		17,386.90				
34	SPORTS	118,331.05		98,800.00		100,426.85	

Compte de fonctionnement par classification administrative

Compte	Libellé	Comptes 2012		Budget 2012		Comptes 2011	
		Charges	Produits	Charges	Produits	Charges	Produits
340	SPORTS	118,331.05		98,800.00		100,426.85	
340.31	BIENS, SERVICES ET MARCHANDISES	45,790.65		40,300.00		41,736.85	
340.314.00	Entretien infrastructures sportives et culturelles	45,790.65		37,300.00		39,104.15	
340.318.10	Animation sportive			3,000.00		2,632.70	
340.33	AMORTISSEMENTS						
340.36	SUBVENTIONS ACCORDEES	57,502.00		58,500.00		58,690.00	
340.365.00	Sociétés sportives	20,462.00		22,500.00		23,150.00	
340.366.00	Personnes physiques	37,040.00		36,000.00		35,540.00	
	<u>2011</u>						
	• 268 abonnements "Enfant" à fr. 80.--.						
	• 141 abonnements "Etudiant" à fr. 100.--.						
	<u>2012</u>						
	• 273 abonnements "Enfant" à fr. 80.--.						
	• 152 abonnements "Etudiant" à fr. 100.--.						
340.39	IMPUTATIONS INTERNES	15,038.40					
340.390.00	Terrain de football	15,038.40					
	• Fauchage et entretien des talus.						
35	AUTRES LOISIRS		4,110.00		3,000.00		4,950.00
351	AUTRES LOISIRS		4,110.00		3,000.00		4,950.00
351.42	REVENUS DES BIENS		4,110.00		3,000.00		4,950.00
351.423.00	Location abri pique-nique		4,110.00		3,000.00		4,950.00
39	EGLISES	236,341.20		214,800.00		225,509.35	
390	EGLISE CATHOLIQUE ROMAINE	214,049.20		192,800.00		203,538.35	
390.31	BIENS, SERVICES ET MARCHANDISES	11,574.55		10,000.00		10,941.15	
390.318.00	Eglise, chapelles, oratoires	11,574.55		10,000.00		10,941.15	
	• Electricité de l'église et des chapelles.						
390.36	SUBVENTIONS ACCORDEES	202,474.65		182,800.00		192,597.20	
390.362.00	Contribution à la paroisse catholique	202,474.65		182,800.00		192,597.20	

Compte de fonctionnement par classification administrative

Compte	Libellé	Comptes 2012		Budget 2012		Comptes 2011	
		Charges	Produits	Charges	Produits	Charges	Produits
391	EGLISE REFORMEE EVANGELIQUE	22,292.00		22,000.00		21,971.00	
391.36	SUBVENTIONS ACCORDEES	22,292.00		22,000.00		21,971.00	
391.362.00	Contribution à l'église réformée	22,292.00		22,000.00		21,971.00	
	<ul style="list-style-type: none"> • La participation à l'église réformée est répartie entre les communes du Valais central en fonction du nombre de protestants établis dans chaque commune. 						

Compte de fonctionnement par classification administrative

Compte	Libellé	Comptes 2012		Budget 2012		Comptes 2011	
		Charges	Produits	Charges	Produits	Charges	Produits
4	SANTE	154,398.28		162,400.00		155,864.25	
			154,398.28		162,400.00		155,864.25
44	CENTRE MEDICO-SOCIAL REGIONAL	96,322.98		96,400.00		104,493.30	
440	CENTRE MEDICO-SOCIAL REGIONAL	96,322.98		96,400.00		104,493.30	
440.35	DEDOMMAGEMENT VERSES A DES COLLECTIVITES PUBLIQUES	96,322.98		96,400.00		104,493.30	
440.352.00	Service médico-social	91,522.98		91,400.00		99,693.30	
440.352.10	Locaux service médico-social	4,800.00		5,000.00		4,800.00	
	• Location des locaux pour la consultation des nourrissons, y compris frais de conciergerie.						
46	SERVICE MEDICAL DES ECOLES	58,075.30		60,000.00		48,088.85	
460	PROPHYLAXIE DENTAIRE	58,075.30		60,000.00		48,088.85	
460.36	SUBVENTIONS ACCORDEES	58,075.30		60,000.00		48,088.85	
460.366.00	Frais dentaires scolaires	58,075.30		60,000.00		48,088.85	
47	CONTROLE DES DENREES ALIMENTAIRES			6,000.00		3,282.10	
470	CONTROLE DES DENREES ALIMENTAIRES			6,000.00		3,282.10	
470.31	BIENS, SERVICES ET MARCHANDISES			6,000.00		3,282.10	
470.318.00	Contrôle denrées alimentaires			6,000.00		3,282.10	
	• Selon l'Etat du Valais, en raison d'une modification de la législation, ces frais ne sont plus à charge des communes.						

Compte de fonctionnement par classification administrative

Compte	Libellé	Comptes 2012		Budget 2012		Comptes 2011	
		Charges	Produits	Charges	Produits	Charges	Produits
5	PREVOYANCE SOCIALE	2,026,657.85	682,993.80	2,201,000.00	605,000.00	2,309,394.45	739,986.85
			1,343,664.05		1,596,000.00		1,569,407.60
50	ASSURANCE VIEILLESSE, SURVIVANTS ET INVALIDITE		9,925.05		10,000.00		9,985.25
500	AGENCE AVS		9,925.05		10,000.00		9,985.25
500.45	RESTITUTIONS DE COLLECTIVITES PUBLIQUES		9,925.05		10,000.00		9,985.25
500.451.00	Part. indemnités Agence AVS		9,925.05		10,000.00		9,985.25
52	ASSURANCE-MALADIE	435,640.35		426,000.00		407,723.25	
520	ASSURANCE-MALADIE	435,640.35		426,000.00		407,723.25	
520.36	SUBVENTIONS ACCORDEES	435,640.35		426,000.00		407,723.25	
520.366.00	Participation assurance maladie	435,640.35		426,000.00		407,723.25	
53	AUTRES ASSURANCES SOCIALES	198,171.15		211,000.00		191,959.10	
530	PRESTATIONS COMPLEMENTAIRES AVS ET AI	198,171.15		211,000.00		191,959.10	
530.36	SUBVENTIONS ACCORDEES	198,171.15		211,000.00		191,959.10	
530.361.00	Prestations complémentaires AVS/AI	198,171.15		211,000.00		191,959.10	
54	PROTECTION DE LA JEUNESSE	716,759.40	581,561.75	671,500.00	517,000.00	1,004,456.15	606,849.55
540	PROTECTION DE LA JEUNESSE	9,470.45	1,260.00	14,500.00		1,186.45	
540.36	SUBVENTIONS ACCORDEES	9,470.45		14,500.00		1,186.45	
540.361.00	Curatelle éducative	6,300.00		11,500.00			
540.365.00	Local des Jeunes	3,170.45		3,000.00		1,186.45	
540.43	CONTRIBUTIONS		1,260.00				
540.436.00	Part de tiers curatelle éducative		1,260.00				
541	GARDERIES D'ENFANTS, CRECHES	707,288.95	580,301.75	657,000.00	517,000.00	1,003,269.70	606,849.55
541.30	CHARGES DE PERSONNEL	576,846.75		544,000.00		527,131.45	
541.301.00	Personnel éducatif	451,526.95		423,000.00		416,529.20	
541.301.10	Personnel conciergerie et intendance	29,148.15		30,000.00		28,948.40	
541.303.00	Charges sociales AVS-AI-APG-AC	28,974.65		28,700.00		26,693.25	

Compte de fonctionnement par classification administrative

Compte	Libellé	Comptes 2012		Budget 2012		Comptes 2011	
		Charges	Produits	Charges	Produits	Charges	Produits
541.303.01	Charges sociales Civaf	15,853.45		13,600.00		14,643.10	
541.304.00	Charges sociales caisse de retraite	33,895.85		37,900.00		29,917.15	
541.305.00	Charges sociales accidents	826.70		900.00		679.35	
541.305.01	Charges sociales caisse maladie	16,621.00		9,900.00		9,721.00	
541.31	BIENS, SERVICES ET MARCHANDISES	119,761.05		103,000.00		95,730.65	
541.310.00	Frais d'entretien et divers	13,809.15		6,000.00		10,206.35	
541.311.00	Achat mobilier et matériel	2,108.70		2,000.00		3,197.95	
541.311.10	Matériel éducatif	4,804.70		10,000.00		350.50	
541.312.00	Electricité	5,166.10		2,000.00		4,865.20	
541.316.10	Charges d'immeuble	22,209.10		20,000.00		19,530.05	
541.318.00	Téléphone	2,341.40		3,000.00		2,445.20	
541.318.20	Frais de repas et subsistance	69,321.90		60,000.00		55,135.40	
541.33	AMORTISSEMENTS					350,018.80	
541.331.00	Amortissements					350,018.80	
541.35	DEDOMMAGEMENTS VERSES A DES COLLECTIVITES PUBLIQUES	7,681.15		7,000.00		27,388.80	
541.352.00	ARPAC	6,756.15		7,000.00		7,588.80	
541.352.10	Commune de Grimisuat	925.00				19,800.00	
541.39	IMPUTATIONS INTERNES	3,000.00		3,000.00		3,000.00	
541.390.00	Imputations administration	3,000.00		3,000.00		3,000.00	
541.43	CONTRIBUTIONS		359,344.90		250,000.00		304,175.45
541.431.00	Recettes crèche		170,377.00		250,000.00		152,825.35
541.431.01	Recettes UAPE		69,677.95				52,786.75
541.431.02	Recettes nurserie		55,365.50				50,058.00
541.431.10	Recettes repas crèche		45,740.00				53,340.00
541.431.11	Recettes repas UAPE		23,149.00				
541.436.00	Rabais familles		-4,964.55				-4,834.65
541.45	RESTITUTIONS DE COLLECTIVITES PUBLIQUES		34,057.50		11,000.00		8,925.00
541.452.10	Participation commune d'Arbaz		32,262.50		10,000.00		6,400.00
541.452.20	Participation commune de Grimisuat		1,285.00		1,000.00		2,525.00
541.452.30	Participation autres communes		510.00				
541.46	SUBVENTIONS		186,899.35		256,000.00		293,749.10
541.460.00	Subvention fédérale		-5,351.10		100,000.00		168,000.00

Compte de fonctionnement par classification administrative

Compte	Libellé	Comptes Charges	2012 Produits	Budget Charges	2012 Produits	Comptes Charges	2011 Produits
541.461.00	Subvention cantonale • La provision de subventions 2011 de fr. 168'000.-- était nettement surévaluée. La subvention effectivement reçue s'est montée à fr. 110'600.-- • La subvention cantonale est de 30 % sur les charges salariales du personnel éducatif et sur le matériel éducatif.		192,250.45		156,000.00		125,749.10
55	HANDICAPES	337,747.05		305,500.00		324,627.15	
550	HANDICAPES	337,747.05		305,500.00		324,627.15	
550.36	SUBVENTIONS ACCORDEES	337,747.05		305,500.00		324,627.15	
550.361.00	Institutions handicapés/sociales	337,747.05		305,500.00		324,627.15	
56	ENCOURAGEMENT CONSTRUCTION LOGEMENTS A CARATERE SC	46,970.45	29,647.50	45,600.00	24,000.00	42,891.80	
560	ENCOURAGEMENT CONSTRUCTION LOGEMENTS A CARATERE SC	46,970.45	29,647.50	45,600.00	24,000.00	42,891.80	
560.31	BIENS, SERVICES ET MARCHANDISES	46,970.45		45,600.00		42,891.80	
560.314.00	Entretien des immeubles et matériel	5,524.20					
560.316.00	Location appartements protégés	41,446.25		45,600.00		42,891.80	
560.42	REVENUS DES BIENS		29,647.50		24,000.00		
560.427.00	Location appartements protégés • Taux d'occupation : 70 %.		29,647.50		24,000.00		
57	ETABLISSEMENT MEDICO-SOCIAL (EMS)			296,000.00		47,320.00	
570	ETABLISSEMENT MEDICO-SOCIAL (EMS)			296,000.00		47,320.00	
570.36	SUBVENTIONS ACCORDEES			296,000.00		47,320.00	
570.361.00	Etat du Valais - soins de longue durée • Un référendum ayant été déposé, la répartition de ces frais n'aura pas lieu avant 2014, au plus tôt.			296,000.00			
570.363.00	Home Les Crêtes					47,320.00	
58	ASSISTANCE	291,369.45	61,859.50	245,400.00	54,000.00	290,417.00	123,152.05
580	AIDE SOCIALE INDIVIDUELLE	235,130.05	61,859.50	186,000.00	54,000.00	226,897.20	123,152.05
580.36	SUBVENTIONS ACCORDEES	235,130.05		186,000.00		226,897.20	
580.366.00	Aide sociale	176,951.10		132,000.00		166,103.40	
580.366.10	Aide sociale, personnes sous tutelle	58,178.95		54,000.00		60,793.80	

Compte de fonctionnement par classification administrative

Compte	Libellé	Comptes 2012		Budget 2012		Comptes 2011	
		Charges	Produits	Charges	Produits	Charges	Produits
580.43	CONTRIBUTIONS		61,859.50		54,000.00		123,152.05
580.436.00	Contr. des particuliers à l'assistance		61,859.50		54,000.00		61,756.00
580.439.00	Autres dédommagements						61,396.05
582	FONDS CANTONAL POUR L'EMPLOI	47,524.40		47,200.00		48,481.05	
582.36	SUBVENTIONS ACCORDEES	47,524.40		47,200.00		48,481.05	
582.361.00	Fonds cantonal pour l'emploi	47,524.40		47,200.00		48,481.05	
589	AUTRES TACHES D'ASSISTANCE	8,715.00		12,200.00		15,038.75	
589.30	CHARGES DE PERSONNEL	8,015.00		8,200.00		12,538.75	
589.300.00	Commission sociale	8,015.00		8,200.00		12,538.75	
589.36	SUBVENTIONS ACCORDEES	700.00		4,000.00		2,500.00	
589.365.00	Oeuvres d'utilité publique	700.00		4,000.00		2,500.00	

Compte de fonctionnement par classification administrative

Compte	Libellé	Comptes 2012		Budget 2012		Comptes 2011	
		Charges	Produits	Charges	Produits	Charges	Produits
6	TRAFIC	2,010,504.95	60,171.20	1,600,600.00	43,000.00	2,344,045.30	35,625.65
			1,950,333.75		1,557,600.00		2,308,419.65
61	ROUTES CANTONALES	335,789.15		266,200.00		230,802.70	
610	ROUTES CANTONALES	335,789.15		266,200.00		230,802.70	
610.36	SUBVENTIONS ACCORDEES	335,789.15		266,200.00		230,802.70	
610.361.00	Frais d'entretien du réseau des routes cantonales	335,789.15		266,200.00		230,802.70	
62	ROUTES COMMUNALES	1,554,841.65	27,856.20	1,225,500.00	28,000.00	2,001,807.90	19,119.65
620	RESEAU DES ROUTES COMMUNALES	1,523,701.80	8,152.45	1,223,500.00	18,000.00	2,000,631.80	9,733.95
620.30	CHARGES DE PERSONNEL	280.00		1,000.00		875.00	
620.300.00	Commission du trafic	280.00		1,000.00		875.00	
620.31	BIENS, SERVICES ET MARCHANDISES	975,585.30		708,000.00		736,687.40	
620.312.00	Eclairage public, entretien + courant lumière	83,338.30		120,000.00		95,114.65	
620.314.00	Entretien du réseau routier	342,072.75		240,000.00		256,530.30	
	Travaux particuliers :						
	• Rte Coop Anzère : fr. 72'700.--.						
	• Roa Dômo : fr. 30'000.--.						
620.314.10	Déblaiement des neiges	549,407.35		347,000.00		385,042.45	
620.319.00	Dommages aux propriétés privées	766.90		1,000.00			
620.33	AMORTISSEMENTS					762,595.90	
620.331.00	Amortissement du réseau routier					762,595.90	
620.39	IMPUTATIONS INTERNES	547,836.50		514,500.00		500,473.50	
620.390.00	Entretien du réseau routier	547,836.50		514,500.00		500,473.50	
620.43	CONTRIBUTIONS		8,152.45		18,000.00		9,733.95
620.434.00	Part. de tiers aux frais de déneigement				18,000.00		9,733.95
	• Les factures de déneigement pour l'Etat du Valais sont désormais envoyées directement au canton.						
620.434.05	Part. de tiers aux réfections de routes		8,152.45				
620.46	SUBVENTIONS						

Compte de fonctionnement par classification administrative

Compte	Libellé	Comptes 2012		Budget 2012		Comptes 2011	
		Charges	Produits	Charges	Produits	Charges	Produits
621	PARKINGS ET PLACES DE STATIONNEMENT	31,139.85	19,703.75	2,000.00	10,000.00	1,176.10	9,385.70
621.31	BIENS, SERVICES ET MARCHANDISES	31,139.85		2,000.00		1,176.10	
621.315.00	Entretien des parcomètres	6,139.85		2,000.00		1,176.10	
621.316.00	Location places de parc	25,000.00					
	• Location place de parc Rusca (décision CC 18.10.2012).						
621.33	AMORTISSEMENTS						
621.43	CONTRIBUTIONS		19,703.75		10,000.00		9,385.70
621.434.00	Taxes de parcage		19,703.75		10,000.00		9,385.70
	• Les nouveaux parcomètres ont été mis en fonction au début de la saison d'hiver 2012-2013.						
65	TRAFIC REGIONAL	105,726.15	5,000.00	97,000.00	5,000.00	99,599.40	5,000.00
650	ENTREPRISES DE TRAFIC REGIONAL	105,726.15	5,000.00	97,000.00	5,000.00	99,599.40	5,000.00
650.35	DEDOMMAGEMENTS VERSES A DES COLLECTIVITES PUBLIQUES	105,726.15		97,000.00		99,599.40	
650.352.00	Lignes postales	23,230.00		22,000.00		23,230.00	
650.352.10	Part. aux frais des transports publics	82,496.15		75,000.00		76,369.40	
650.46	SUBVENTIONS		5,000.00		5,000.00		5,000.00
650.461.00	Subvention canton		5,000.00		5,000.00		5,000.00
69	AUTRES TACHES RELATIVES AU TRAFIC	14,148.00	27,315.00	11,900.00	10,000.00	11,835.30	11,506.00
690	AUTRES TACHES RELATIVES AU TRAFIC	14,148.00	27,315.00	11,900.00	10,000.00	11,835.30	11,506.00
690.31	BIENS, SERVICES ET MARCHANDISES	14,148.00		11,900.00		11,835.30	
690.318.00	Achat abonnements CFF	14,148.00		11,900.00		11,835.30	
690.43	CONTRIBUTIONS		27,315.00		10,000.00		11,506.00
690.439.00	Vente abonnements CFF		27,315.00		10,000.00		11,506.00

Compte de fonctionnement par classification administrative

Compte	Libellé	Comptes 2012		Budget 2012		Comptes 2011	
		Charges	Produits	Charges	Produits	Charges	Produits
7	PROTECTION ET AMENAGEMENT DE L'ENVIRONNEMENT	2,506,625.59	2,344,554.19	2,368,700.00	2,190,100.00	2,630,604.01	2,181,338.51
			162,071.40		178,600.00		449,265.50
70	APPROVISIONNEMENT ET ALIMENTATION EN EAU POTABLE	688,293.61	688,293.61	684,600.00	684,600.00	679,689.23	679,689.23
700	APPROVISIONNEMENT ET ALIMENTATION EN EAU POTABLE	688,293.61	688,293.61	684,600.00	684,600.00	679,689.23	679,689.23
700.30	CHARGES DE PERSONNEL	10,390.00		12,000.00		10,285.00	
700.300.00	Commission des eaux	2,590.00		4,000.00		2,485.00	
700.301.10	Service de piquet	7,800.00		8,000.00		7,800.00	
700.31	BIENS, SERVICES ET MARCHANDISES	198,426.89		275,500.00		159,605.85	
700.312.00	Electricité	10,305.30		14,000.00		7,561.30	
700.312.10	Frais d'acquisition eau potable	47,626.25		120,000.00		48,479.55	
	• Lienne SA : pour les années 2006, 2007, 2008, 2009, 2011 et 2012, les factures couvrent la période du 01.10. au 30.09. Pour 2010, les factures couvrent la période du 01.10.2009 au 31.12.2010, soit 15 mois. 2006 = 356'979 m3 2007 = 169'890 m3 2008 = 312'164 m3 2009 = 186'511 m3 2010 = 352'406 m3, dont 121'878 m3 du 01.10.2010 au 31.12.2010 2011 = 100'774 m3 2012 = 159'486 m3						
700.314.00	Entretien et installation réseau	76,780.85		80,000.00		47,693.55	
700.314.10	Station de traitement des eaux	16,680.50		20,000.00		9,973.20	
700.315.00	Entretien et achats des compteurs d'eau	12,605.75		10,000.00		14,841.55	
700.318.00	Plan des conduites	10,120.00		7,000.00		7,432.60	
700.318.10	Frais analyses laboratoire	7,460.90		6,500.00		6,727.45	
700.318.20	Assurances	9,738.60		10,000.00		9,810.70	
700.318.30	Frais d'encaissement taxes par ESR SA	7,108.74		8,000.00		7,085.95	
700.33	AMORTISSEMENTS	186,965.62		108,000.00		234,894.38	
700.331.00	Réseau d'eau potable	186,965.62		108,000.00		234,894.38	
700.39	IMPUTATIONS INTERNES	292,511.10		289,100.00		274,904.00	
700.390.00	Personnel administratif et d'exploitation	203,963.10		198,100.00		191,907.00	
700.391.00	Intérêts sur emprunts	88,548.00		91,000.00		82,997.00	

Compte de fonctionnement par classification administrative

Compte	Libellé	Comptes 2012		Budget 2012		Comptes 2011	
		Charges	Produits	Charges	Produits	Charges	Produits
700.43	CONTRIBUTIONS		688,293.61		684,600.00		679,689.23
700.434.00	Taxes annuelles d'eau potable		681,124.61		679,600.00		678,310.83
700.435.00	Travaux effectués pour des tiers		7,169.00		5,000.00		1,378.40
71	ASSAINISSEMENT DES EAUX USEES	603,123.78	603,123.78	607,500.00	607,500.00	597,940.78	597,940.78
710	ASSAINISSEMENT DES EAUX USEES	427,777.83	603,123.78	362,500.00	607,500.00	352,488.03	597,940.78
710.30	CHARGES DE PERSONNEL	2,590.00		4,000.00		2,485.00	
710.300.00	Commission des égouts	2,590.00		4,000.00		2,485.00	
710.31	BIENS, SERVICES ET MARCHANDISES	84,118.67		100,000.00		40,933.86	
710.314.00	Entretien station de pompage	8,031.55		10,000.00		8,408.30	
710.314.10	Entretien et installation réseau	28,713.55		45,000.00		15,565.30	
710.314.11	Entretien selon PGEE	29,381.15		30,000.00		6,482.80	
710.318.00	Frais d'encaissement taxes par ESR SA	6,431.87		7,000.00		6,513.86	
710.319.00	Plans des conduites	11,560.55		8,000.00		3,963.60	
710.33	AMORTISSEMENTS	181,601.61		103,400.00		176,084.07	
710.331.00	STEP & collecteurs des égouts	181,601.61		103,400.00		176,084.07	
710.39	IMPUTATIONS INTERNES	159,467.55		155,100.00		132,985.10	
710.390.00	Personnel administratif et d'exploitation	159,467.55		155,100.00		132,985.10	
710.43	CONTRIBUTIONS		603,123.78		607,500.00		597,940.78
710.434.00	Taxes annuelles d'égouts		603,123.78		607,500.00		597,940.78
711	STATION DEPURATION DES EAUX USEES	173,938.25		240,000.00		244,048.25	
711.31	BIENS, SERVICES ET MARCHANDISES	173,938.25		240,000.00		244,048.25	
711.314.00	Frais d'exploitation de la STEP	173,938.25		240,000.00		244,048.25	
	• La différence avec le budget provient d'une erreur d'estimation relative à la révision des réducteurs.						
712	EVACUATION DES EAUX DE SURFACE	1,407.70		5,000.00		1,404.50	
712.31	BIENS, SERVICES ET MARCHANDISES	1,407.70		5,000.00		1,404.50	
712.314.00	Entretien des déversoirs d'orages	1,407.70		5,000.00		1,404.50	
72	TRAITEMENT DES DECHETS	790,542.30	790,542.30	788,000.00	788,000.00	793,620.90	793,620.90

Compte de fonctionnement par classification administrative

Compte	Libellé	Comptes Charges	2012 Produits	Budget Charges	2012 Produits	Comptes Charges	2011 Produits
720	TRAITEMENT DES DECHETS	607,266.70	790,542.30	588,000.00	788,000.00	612,026.00	793,620.90
720.30	CHARGES DE PERSONNEL						
720.31	BIENS, SERVICES ET MARCHANDISES	394,415.75		412,000.00		366,099.10	
720.310.00	Information	544.60		2,000.00		1,729.00	
720.311.00	Entretien des abris containers + containers	3,672.00		20,000.00		8,196.40	
720.314.00	Entretien du centre de tri de Luc	56,789.05		60,000.00		45,447.00	
720.318.00	Evacuation des déchets : encombrants	213,151.85		200,000.00		190,029.60	
	• Comparatif :	<u>2012</u>	<u>2011</u>	<u>2010</u>			
	Petit ménage t.	8.47	2.35	1.49			
	Encombrants t.	183.72	155.82	164.46			
	Ferraille t.	137.40	151.08	1'015.00			
	Papier t.	234.84	215.16	207.44			
	Frigo pce	151.00	181.00	176.00			
	Pneus pce	501.00	567.00	700.00			
	Batteries t.	2.59	1.57	1.84			
	App. ménagers pce	185.00	171.00	220.00			
	Bois t.	325.84	312.06	299.14			
720.318.01	Evacuation des déchets : ordures + verres	120,258.25		130,000.00		120,697.10	
720.33	AMORTISSEMENTS			63,100.00		79,987.25	
720.331.00	Installations et matériel			63,100.00		79,987.25	
720.38	ATTRIBUTIONS AUX FINANCEMENTS SPECIAUX	82,846.05				37,069.30	
720.380.00	Attribution financement spécial	82,846.05				37,069.30	
720.39	IMPUTATIONS INTERNES	130,004.90		112,900.00		128,870.35	
720.390.00	Personnel administratif et d'exploitation	95,179.90		78,900.00		94,374.35	
720.390.10	Personnel conciergerie	32,802.00		33,600.00		32,600.00	
720.391.00	Intérêts sur emprunts	2,023.00		400.00		1,896.00	
720.43	CONTRIBUTIONS		790,542.30		788,000.00		793,620.90
720.434.00	Taxes d'enlèvement des ordures		788,334.70		783,000.00		791,072.90
720.434.10	Taxes centre de tri de Luc		2,207.60		5,000.00		2,548.00
721	USINE D'INCINERATION DES ORDURES MENAGERES	183,275.60		200,000.00		181,594.90	
721.35	DEDOMMAGEMENTS VERSES A DES COLLECTIVITES PUBLIQUES	183,275.60		200,000.00		181,594.90	
721.352.00	Incineration des déchets	183,275.60		200,000.00		181,594.90	

Compte de fonctionnement par classification administrative

Compte	Libellé	Comptes Charges	2012 Produits	Budget Charges	2012 Produits	Comptes Charges	2011 Produits
	<ul style="list-style-type: none"> • 2009 = 1'059 tonnes à fr. 193.70 • 2010 = 1'024 tonnes à fr. 193.70 • 2011 = 1'005 tonnes à fr. 180.00 • 2012 = 1'014 tonnes à fr. 180.00 						
74	CIMETIERES, CREMATOIRES ET COLUMBARIUM	13,963.15	12,750.00	18,000.00	14,000.00	120,735.75	11,450.00
740	CIMETIERES, CREMATOIRES ET COLUMBARIUM	13,963.15	12,750.00	18,000.00	14,000.00	120,735.75	11,450.00
740.31	BIENS, SERVICES ET MARCHANDISES	9,528.75		10,000.00		28,350.75	
740.314.00	Entretien du cimetière	9,528.75		10,000.00		28,350.75	
740.33	AMORTISSEMENTS					89,200.00	
740.331.00	Cimetière					89,200.00	
740.39	IMPUTATIONS INTERNES	4,434.40		8,000.00		3,185.00	
740.390.00	Entretien du cimetière	4,434.40		8,000.00		3,185.00	
740.43	CONTRIBUTIONS		12,750.00		14,000.00		11,450.00
740.434.00	Service des inhumations		12,750.00		14,000.00		11,450.00
75	CORRECTION DES EAUX	190,879.15	114,475.65	37,200.00	7,000.00	34,603.20	5,851.05
750	CORRECTION DES EAUX	190,879.15	114,475.65	37,200.00	7,000.00	34,603.20	5,851.05
750.31	BIENS, SERVICES ET MARCHANDISES	181,648.85		20,000.00		19,906.70	
750.314.00	Entretien des cours d'eau	181,648.85		20,000.00		19,906.70	
	<ul style="list-style-type: none"> • Travaux intempéries décembre 2011 : fr. 155'500.--. • Ces travaux sont suventionnés (compte 750.461.00). 						
750.39	IMPUTATIONS INTERNES	9,230.30		17,200.00		14,696.50	
750.390.00	Entretien des cours d'eau	9,230.30		17,200.00		14,696.50	
750.43	CONTRIBUTIONS				5,000.00		-1,321.00
750.434.00	Curage de la Lienne				5,000.00		-1,321.00
	<ul style="list-style-type: none"> • En raison des travaux de sécurisation de la Lienne, il n'y a pas eu d'extraction de grave du lit de la rivière. 						
750.46	SUBVENTIONS		114,475.65		2,000.00		7,172.05
750.461.00	Entretien des cours d'eau		114,475.65		2,000.00		7,172.05
76	PROTECTION CONTRE LES AVALANCHES ET LES EBOULEMENTS			5,000.00		41,150.90	

Compte de fonctionnement par classification administrative

Compte	Libellé	Comptes 2012		Budget 2012		Comptes 2011	
		Charges	Produits	Charges	Produits	Charges	Produits
760	PROTECTION CONTRE LES AVALANCHES ET LES EBOULEMENTS			5,000.00		41,150.90	
760.31	BIENS, SERVICES ET MARCHANDISES			5,000.00			
760.314.00	Entretien des ouvrages paravalanches			5,000.00			
760.33	AMORTISSEMENTS COMPTABLES					41,150.90	
760.331.00	Ouvrages paravalanches					41,150.90	
77	PROTECTION DE LA NATURE	49,587.95	10,919.50	49,600.00	5,000.00	43,441.85	8,086.30
770	PROTECTION DE LA NATURE	49,587.95	10,919.50	49,600.00	5,000.00	43,441.85	8,086.30
770.31	BIENS, SERVICES ET MARCHANDISES	32,156.75		33,500.00		29,418.85	
770.314.00	Entretien du paysage, fauchage des prés	7,351.55		8,000.00		5,036.50	
770.319.00	Fonds cantonal des cours d'eau	20,925.00		21,700.00		19,804.25	
770.319.01	Franc du paysage (comp. redevances hydr)	3,880.20		3,800.00		4,578.10	
770.39	IMPUTATIONS INTERNES	17,431.20		16,100.00		14,023.00	
770.390.00	Entretien du paysage, fauchage des prés	17,431.20		16,100.00		14,023.00	
770.43	CONTRIBUTIONS		10,919.50		5,000.00		8,086.30
770.434.00	Facturation fauchage des prés		10,919.50		5,000.00		8,086.30
78	PROTECTION DE L'ENVIRONNEMENT	3,850.20				8,186.40	
789	LUTTE CONTRE LA POLLUTION, AUTRES	3,850.20				8,186.40	
789.31	BIENS, SERVICES ET MARCHANDISES	3,850.20				8,186.40	
789.314.00	Salubrité publique	3,850.20				8,186.40	
789.33	AMORTISSEMENTS COMPTABLES						
79	AMENAGEMENT	166,385.45	124,449.35	178,800.00	84,000.00	311,235.00	84,700.25
790	AMENAGEMENT DU TERRITOIRE	166,385.45	124,449.35	178,800.00	84,000.00	311,235.00	84,700.25
790.30	CHARGES DE PERSONNEL	24,332.50		26,400.00		23,277.50	
790.300.00	Commission de l'édilité	12,022.50		11,800.00		11,612.50	
790.300.05	Commission de l'aménagement du territoire	8,085.00		9,200.00		7,892.50	
790.300.10	Commission de l'environnement	3,745.00		5,400.00		3,772.50	
790.300.15	Commission consultative urbanisme	480.00					
790.31	BIENS, SERVICES ET MARCHANDISES	87,289.95		98,000.00		73,814.90	

Compte de fonctionnement par classification administrative

Compte	Libellé	Comptes 2012		Budget 2012		Comptes 2011	
		Charges	Produits	Charges	Produits	Charges	Produits
790.318.00	Plan d'aménagement du territoire • Une recette de fr. 14'000.-- a été enregistrée dans ce compte. Elle concerne le remboursement d'une caution forestière liée à la construction l'usine de chauffage à bois d'Anzère.	19,007.00		60,000.00		29,547.25	
790.318.01	Permis de construire	5,676.70		6,000.00		5,065.90	
790.318.02	Commission cantonale des constructions • L'augmentation de ces frais doit être mise en relation avec les taxes facturées (compte 790.431.00).	62,606.25		30,000.00		39,201.75	
790.318.10	Commission consultative urbanisme			2,000.00			
790.33	AMORTISSEMENTS					158,692.60	
790.331.00	Remembrements urbains					158,692.60	
790.39	IMPUTATIONS INTERNES	54,763.00		54,400.00		55,450.00	
790.390.00	Edilité	54,763.00		54,400.00		55,450.00	
790.43	CONTRIBUTIONS		124,449.35		84,000.00		84,700.25
790.431.00	Taxes pour les autorisations de construire		119,736.60		75,000.00		80,512.00
790.431.10	Permis d'habiter		4,712.75		4,000.00		4,038.25
790.437.00	Amendes constructions				5,000.00		150.00

Compte de fonctionnement par classification administrative

Compte	Libellé	Comptes 2012		Budget 2012		Comptes 2011	
		Charges	Produits	Charges	Produits	Charges	Produits
8	ECONOMIE PUBLIQUE	1,446,711.65	1,701,876.65	1,411,200.00	1,787,800.00	1,520,952.40	1,616,831.70
		255,165.00		376,600.00		95,879.30	
80	AGRICULTURE	198,553.95	68,441.05	174,000.00	81,900.00	204,100.00	75,090.45
800	AGRICULTURE	148,029.65	66,511.05	136,000.00	80,200.00	170,585.55	73,216.45
800.30	CHARGES DE PERSONNEL	8,800.20		9,200.00		8,881.50	
800.300.00	Commission agricole et viticole	7,830.00		7,500.00		7,919.50	
800.300.10	Police sanitaire du bétail			200.00			
800.300.11	Inspecteurs du bétail et aides	970.20		1,500.00		962.00	
800.31	BIENS, SERVICES ET MARCHANDISES	60,559.35		70,000.00		74,902.85	
800.313.00	Exploitation du domaine communal	11,793.85		12,000.00		13,861.70	
800.313.10	Lutte c/le ver de la grappe	47,207.95		56,000.00		56,209.00	
800.314.00	Lutte contre les mouches			1,000.00			
800.314.20	Entretien place phytosanitaire	1,557.55		1,000.00		1,604.15	
800.318.00	Gestion des terres agricoles					3,228.00	
800.33	AMORTISSEMENTS					14,400.00	
800.331.00	Agriculture					14,400.00	
800.36	SUBVENTIONS ACCORDEES	69,772.10		50,000.00		69,629.20	
800.365.00	Consortages, exploitations agricoles	41,548.60		20,000.00		40,911.70	
800.365.10	Subventions pour le bétail	28,223.50		30,000.00		28,717.50	
800.37	SUBVENTIONS REDISTRIBUEES	6,160.00		5,000.00			
800.375.00	Subv. pour dommages non assurables	6,160.00		5,000.00			
800.39	IMPUTATIONS INTERNES	2,738.00		1,800.00		2,772.00	
800.390.00	Consortages, exploitations agricoles	2,738.00		1,800.00		2,772.00	
800.42	REVENUS DES BIENS		13,143.10		15,000.00		12,902.60
800.423.00	Revenu des vignes		13,143.10		15,000.00		12,902.60
800.43	CONTRIBUTIONS		42,339.30		48,500.00		50,423.10
800.435.00	Lutte c/le ver de la grappe		42,339.30		48,500.00		50,423.10
800.46	SUBVENTIONS		4,868.65		11,700.00		9,890.75

Compte de fonctionnement par classification administrative

Compte	Libellé	Comptes 2012		Budget 2012		Comptes 2011	
		Charges	Produits	Charges	Produits	Charges	Produits
800.461.00	Registre des vignes • En application de la loi concernant la 2ème étape de la mise en oeuvre de la RPT II, les subventions pour le maintien du registre des vignes sont supprimées dès 2012.				4,200.00		4,104.85
800.461.10	Lutte c/le ver de la grappe		4,868.65		7,500.00		5,785.90
800.47	SUBVENTIONS REDISTRIBUEES		6,160.00		5,000.00		
800.471.00	Subv. pour dommages non assurables		6,160.00		5,000.00		
801	IRRIGATION	50,524.30	1,930.00	38,000.00	1,700.00	33,514.45	1,874.00
801.31	BIENS, SERVICES ET MARCHANDISES	17,892.90		18,000.00		6,305.45	
801.314.00	Entretien des bisses	15,962.90		16,000.00		4,431.45	
801.314.01	Entretien des étangs	1,930.00		2,000.00		1,874.00	
801.39	IMPUTATIONS INTERNES	32,631.40		20,000.00		27,209.00	
801.390.00	Entretien des bisses	32,631.40		20,000.00		27,209.00	
801.46	SUBVENTIONS		1,930.00		1,700.00		1,874.00
801.461.00	Entretien et location des étangs		1,930.00		1,700.00		1,874.00
81	SYLVICULTURE	23,760.00		24,200.00		23,760.00	
810	SYLVICULTURE EN GENERAL	23,760.00		24,200.00		23,760.00	
810.31	BIENS, SERVICES ET MARCHANDISES	23,760.00		24,200.00		23,760.00	
810.314.00	Surveillance, entretien des forêts	23,760.00		24,200.00		23,760.00	
83	TOURISME	593,671.20	341,495.25	588,200.00	341,500.00	714,766.00	326,013.10
830	SOCIETE DE DEVELOPPEMENT	593,671.20	341,495.25	587,700.00	341,500.00	714,766.00	326,013.10
830.30	CHARGES DE PERSONNEL	11,519.45		8,300.00		13,343.55	
830.300.00	Commission tourisme/promotion économique • Les vacations des commissaires communaux faisant partie des diverses commissions mises en place pour la construction de la nouvelle piscine d'Anzère figurent dans ce compte.	11,519.45		8,300.00		13,343.55	
830.31	BIENS, SERVICES ET MARCHANDISES	81,206.85		86,000.00		81,420.75	
830.314.00	Entretien d'immeubles	16,206.85		21,000.00		22,627.25	
830.318.00	Bus navettes	65,000.00		65,000.00		58,793.50	

Compte de fonctionnement par classification administrative

Compte	Libellé	Comptes 2012		Budget 2012		Comptes 2011	
		Charges	Produits	Charges	Produits	Charges	Produits
830.33	AMORTISSEMENTS					58,925.80	
830.331.00	Installations touristiques					58,925.80	
830.36	SUBVENTIONS ACCORDEES	181,300.00		176,000.00		263,623.25	
830.365.00	Politique communale du tourisme / subv. touristique	145,900.00		140,000.00		228,223.25	
	• Détail :						
	Contribution annuelle à Anzère Tourisme		fr. 140'000.--				
	Manifestation 1er août		fr. 5'400.--				
	Part aux équipements voies d'escalades		fr. 500.--				
830.365.01	Redevances touristiques		400.00		1,000.00		400.00
830.365.02	Politique communale du tourisme / mesures		35,000.00		35,000.00		35,000.00
830.37	SUBVENTIONS REDISTRIBUEES	319,644.90		316,000.00		297,452.65	
830.375.00	Taxe de promotion touristique	319,644.90		316,000.00		297,452.65	
830.39	IMPUTATIONS INTERNES			1,400.00			
830.390.00	Office du tourisme			1,400.00			
830.42	REVENUS DES BIENS		21,850.35		25,500.00		28,560.45
830.423.00	Location Anzère Tourisme		21,850.35		25,500.00		28,560.45
830.47	SUBVENTIONS REDISTRIBUEES		319,644.90		316,000.00		297,452.65
830.475.00	Taxe de promotion touristique		319,644.90		316,000.00		297,452.65
839	AUTRES SOCIETES			500.00			
839.36	SUBVENTIONS ACCORDEES			500.00			
839.365.01	NAT / coteau			500.00			
84	INDUSTRIE, ARTISANAT ET COMMERCE	4,246.10		15,000.00		8,386.95	
840	INDUSTRIE, ARTISANAT ET COMMERCE	4,246.10		15,000.00		8,386.95	
840.31	BIENS, SERVICES ET MARCHANDISES	4,246.10		15,000.00		8,386.95	
840.318.00	Promotion économique	4,246.10		15,000.00		8,386.95	
86	ENERGIE	626,480.40	1,287,940.35	609,800.00	1,360,400.00	569,939.45	1,213,728.15
860	ELECTRICITE	344,610.50	1,285,643.10	344,800.00	1,360,400.00	342,255.00	1,213,728.15
860.30	CHARGES DE PERSONNEL	4,610.50		4,800.00		2,255.00	
860.300.00	Commission de l'énergie	4,610.50		4,800.00		2,255.00	

Compte de fonctionnement par classification administrative

Compte	Libellé	Comptes 2012		Budget 2012		Comptes 2011	
		Charges	Produits	Charges	Produits	Charges	Produits
860.31	BIENS, SERVICES ET MARCHANDISES	340,000.00		340,000.00		340,000.00	
860.312.00	Achat électricité Lienne SA	340,000.00		340,000.00		340,000.00	
860.43	CONTRIBUTIONS		1,285,643.10		1,360,400.00		1,213,728.15
860.435.00	Vente électricité à l'ESR		1,075,774.70		1,150,500.00		1,003,859.75
860.435.10	Rbt frais de transport électricité		209,868.40		209,900.00		209,868.40
869	AUTRES ENERGIES	281,869.90	2,297.25	265,000.00		227,684.45	
869.31	BIENS, SERVICES ET MARCHANDISES	281,869.90		265,000.00		227,684.45	
869.312.00	Energie solaire		34.20				
869.318.00	Energie renouvelable	281,835.70		265,000.00		227,684.45	
869.43	CONTRIBUTIONS		2,297.25				
869.435.00	Vente énergie solaire		2,297.25				
87	AUTRES EXPLOITATIONS ARTISANALES		4,000.00		4,000.00		2,000.00
870	EXPLOITATIONS ARTISANALES		4,000.00		4,000.00		2,000.00
870.41	PATENTES ET CONCESSIONS		4,000.00		4,000.00		2,000.00
870.411.00	Concessions carrières		4,000.00		4,000.00		2,000.00

Compte de fonctionnement par classification administrative

Compte	Libellé	Comptes 2012		Budget 2012		Comptes 2011	
		Charges	Produits	Charges	Produits	Charges	Produits
9	FINANCES ET IMPOTS	3,421,693.39	12,546,375.88	3,075,900.00	12,343,500.00	681,319.07	11,536,658.69
		9,124,682.49		9,267,600.00		10,855,339.62	
90	IMPOTS	350,039.00	10,862,960.49	240,300.00	10,824,200.00	264,224.30	10,464,364.09
900	IMPOTS PERSONNES PHYSIQUES	311,099.25	10,097,867.04	177,800.00	10,045,600.00	181,654.40	9,595,438.04
900.31	BIENS, SERVICES ET MARCHANDISES	278,742.00		150,000.00		140,415.15	
900.319.00	Pertes sur débiteurs • Pertes enregistrées pendant l'année, acte de défauts de biens.	199,942.00		150,000.00		127,415.15	
900.319.10	Provision pour pertes sur débiteurs • Ajustement de la provision sur débiteurs douteux.	78,800.00				13,000.00	
900.33	AMORTISSEMENTS	2,467.50				1,073.15	
900.330.00	Remises d'impôts	2,467.50				1,073.15	
900.34	PART A DES CONTRIBUTIONS SANS AFFECTATION	29,889.75		27,800.00		40,166.10	
900.341.00	Impôt payé sur immeubles bâtis, art. 188	29,889.75		27,800.00		28,626.10	
900.341.20	Part cantonale de l'impôt sur les chiens					11,540.00	
900.40	IMPOTS		10,097,867.04		10,045,600.00		9,595,438.04
900.400.00	Impôt revenu des personnes physiques		6,950,499.84		7,258,000.00		6,781,024.15
900.400.10	Impôt fortune des personnes physiques		1,471,710.40		1,280,000.00		1,137,539.00
900.400.20	Impôt prélevé à la source • Ces impôts sont encaissés par l'Etat du Valais qui ristourne la part communale.		250,000.80		227,000.00		254,955.39
900.400.30	Impôt personnel		30,050.30		27,500.00		32,892.25
900.400.40	Impôt global		263,827.45		263,000.00		249,194.50
900.400.90	Impôts récupérés		23,876.55		5,000.00		25,531.20
900.402.00	Impôt foncier personnes physiques		571,946.55		520,000.00		549,720.55
900.402.20	Impôt sur immeubles bâtis, art. 188		40,395.55		40,000.00		38,474.90
900.403.00	Prestation en capital		141,635.20		148,000.00		106,766.95
900.403.01	Impôts sur les gains immobiliers		216,797.05		164,000.00		263,768.30
900.403.02	Impôt sur les gains de loterie		18,973.05		6,000.00		1,000.90
900.403.10	Bénéfice de liquidation		30,745.60		12,000.00		17,208.05
900.405.00	Impôt sur les successions et donations		49,989.70		63,000.00		106,286.90

Compte de fonctionnement par classification administrative

Compte	Libellé	Comptes 2012		Budget 2012		Comptes 2011	
		Charges	Produits	Charges	Produits	Charges	Produits
900.406.00	Impôt sur les chiens		30,370.00		30,100.00		31,075.00
900.407.00	Amendes fiscales		7,049.00		2,000.00		
901	IMPOTS PERSONNES MORALES		765,093.45		778,600.00		868,926.05
901.40	IMPOTS		765,093.45		778,600.00		868,926.05
901.401.00	Impôt bénéfice des sociétés de capitaux		425,173.85		413,000.00		526,087.20
901.401.10	Impôt capital des sociétés de capitaux		139,537.50		128,000.00		141,965.50
901.402.00	Impôt foncier personnes morales		200,382.10		237,600.00		200,873.35
909	AUTRES IMPOTS	38,939.75		62,500.00		82,569.90	
909.31	BIENS, SERVICES ET MARCHANDISES	38,939.75		62,500.00		82,569.90	
909.319.00	Impôt cantonal	38,939.75		62,500.00		82,569.90	
92	PEREQUATION FINANCIERE		232,824.35		226,700.00		75,648.95
920	PEREQUATION FINANCIERE		232,824.35		226,700.00		75,648.95
920.34	PARTS A DES CONTRIBUTIONS SANS AFFECTATION					75,648.95	
920.341.00	Fonds de péréquation financière					75,648.95	
920.44	PART A DES RECETTES ET CONTRIBUTIONS SANS AFFECTATION		232,824.35		226,700.00		
920.444.00	Fonds de péréquation des ressources		53,800.00		63,500.00		
920.444.01	Fonds de compensation des charges		179,024.35		163,200.00		
93	QUOTES-PARTS AUX RECETTES		935,856.93		918,000.00		781,905.25
932	PARTS DES COMMUNES AUX REGALES ET PATENTES		935,856.93		918,000.00		781,905.25
932.41	PATENTES ET CONCESSIONS		935,856.93		918,000.00		781,905.25
932.410.00	Energie gratuite Lienne SA		58,494.55		100,800.00		80,337.48
932.411.00	Concessions et redevances hydrauliques		679,360.00		617,200.00		491,496.00
932.411.01	Redevances ESR SA		198,002.38		200,000.00		210,071.77
94	GERANCE DE LA FORTUNE ET DES DETTES	361,493.44	514,734.11	379,700.00	374,600.00	341,445.82	290,389.35
940	INTERETS	361,493.44	340,619.86	379,700.00	344,600.00	341,445.82	260,389.35
940.31	BIENS, SERVICES ET MARCHANDISES	750.94		2,000.00		1,103.12	
940.318.00	Frais bancaires	750.94		2,000.00		1,103.12	
940.32	INTERETS PASSIFS	360,742.50		377,700.00		340,342.70	

Compte de fonctionnement par classification administrative

Compte	Libellé	Comptes 2012		Budget 2012		Comptes 2011	
		Charges	Produits	Charges	Produits	Charges	Produits
940.321.00	Dettes à court terme			2,000.00			
940.322.00	Dettes à long terme	285,658.55		324,000.00		287,942.80	
940.329.00	Intérêts rémunérateurs sur acomptes payés	57,225.10		49,500.00		52,448.95	
940.329.01	Intérêts de remboursement sur montants facturés en trop	17,858.85		2,200.00		-49.05	
940.42	REVENUS DES BIENS		250,048.86		253,200.00		175,496.35
940.420.00	Intérêts sur placements		23,642.76		5,800.00		26,821.95
940.421.00	Intérêts de retard et frais récupérés		157,461.60		178,800.00		80,975.40
940.422.00	Dividendes et intérêts sur parts sociales		68,944.50		68,600.00		67,699.00
940.49	IMPUTATIONS INTERNES		90,571.00		91,400.00		84,893.00
940.491.00	Intérêts imputés aux services eau-égouts-voirie		90,571.00		91,400.00		84,893.00
942	IMMEUBLES DU PATRIMOINE FINANCIER		174,114.25		30,000.00		30,000.00
942.42	REVENUS DES BIENS		174,114.25		30,000.00		30,000.00
942.423.00	Location place de parc Télé Anzère		30,000.00		30,000.00		30,000.00
942.424.00	Vente patrimoine financier		144,114.25				
	• Décision CC 12.04.2012 : vente parcelle N°8523, Fr isse-Signèse, 1'008 m2 au prix de fr. 150.-- / m2, déduction faite de l'impôt sur les gains immobiliers.						
990.33	AMORTISSEMENT	2,710,160.95		2,455,900.00			
990.331.00	Patrimoine administratif - amortissements ordinaires	2,410,160.95		2,455,900.00			
990.332.00	Patrimoine administratif - amortissements complémentair	300,000.00					

Compte de fonctionnement par classification administrative

Compte	Libellé	Comptes 2012		Budget 2012		Comptes 2011	
		Charges	Produits	Charges	Produits	Charges	Produits
		17,826,199.02	19,007,042.92	16,771,900.00	18,531,300.00	17,790,617.50	19,361,808.90
	Excédent de revenu	1,180,843.90					
	Excédent de revenu			1,759,400.00			
	Excédent de revenu					1,571,191.40	
		19,007,042.92	19,007,042.92	18,531,300.00	18,531,300.00	19,361,808.90	19,361,808.90

4.

Détail du compte des investissements

Compte d'Investissement par classification administrative

Compte	Libellé	Comptes 2012		Budget 2012		Comptes 2011	
		Charges	Produits	Charges	Produits	Charges	Produits
0	ADMINISTRATION GENERALE	85,576.70		63,000.00		192,817.25	
			85,576.70		63,000.00		192,817.25
02	ADMINISTRATION GENERALE	85,576.70		63,000.00		192,817.25	
029	ADMINISTRATION GENERALE, DIVERS	85,576.70		63,000.00		192,817.25	
029.50	INVESTISSEMENTS PROPRES	85,576.70		63,000.00		192,817.25	
029.500.00	Biens-fonds	8,754.40				132,882.45	
029.503.00	Bâtiments administratifs	9,541.45		8,000.00			
	• Création d'un guichet au 2ème étage.						
029.506.00	Equipement du bureau communal					59,934.80	
029.506.10	Véhicules	67,280.85		55,000.00			
	• Achat véhicule TP.						
	• Le véhicule remplacé a été conservé. Il n'y a donc pas de recette correspondant au montant de la reprise.						

Compte d'Investissement par classification administrative

Compte	Libellé	Comptes 2012		Budget 2012		Comptes 2011	
		Charges	Produits	Charges	Produits	Charges	Produits
1	SECURITE PUBLIQUE	88,157.50				46,646.95	
			88,157.50				46,646.95
11	POLICE	88,157.50				46,646.95	
113	CORPS DE POLICE LOCALE	88,157.50				46,646.95	
113.50	INVESTISSEMENTS PROPRES	88,157.50				46,646.95	
113.506.00	Véhicule de police					46,646.95	
113.506.10	Horodateurs	88,157.50					
	• Décision CC du 18.10.2012.						

Compte d'Investissement par classification administrative

Compte	Libellé	Comptes 2012		Budget 2012		Comptes 2011	
		Charges	Produits	Charges	Produits	Charges	Produits
2	ENSEIGNEMENT ET FORMATION	888,202.60	98,600.00	776,500.00	202,600.00	449,245.35	144,500.00
			789,602.60		573,900.00		304,745.35
21	ECOLES PUBLIQUES OBLIGATOIRES	888,202.60	98,600.00	776,500.00	202,600.00	449,245.35	144,500.00
210	ECOLE PRIMAIRE	398,270.80	96,800.00	411,000.00	99,800.00	29,741.35	13,000.00
210.50	INVESTISSEMENTS PROPRES	398,270.80		411,000.00		29,741.35	
210.503.00	Ecole de Botyre	360,406.85		370,000.00			
210.506.00	Achat de matériel	37,863.95		41,000.00		29,741.35	
210.66	SUBVENTIONS ACQUISES		96,800.00		99,800.00		13,000.00
210.661.00	Ecole de Botyre		96,800.00		99,800.00		13,000.00
211	ECOLE SECONDAIRE DU 1er DEGRE, CYCLE D'ORIENTATION	489,931.80	1,800.00	365,500.00	102,800.00	419,504.00	131,500.00
211.50	INVESTISSEMENTS PROPRES	489,931.80		365,500.00		419,504.00	
211.503.01	Réfection ancien bâtiment St-Romain	455,904.55		330,500.00		419,504.00	
211.506.00	Aménagement CO	34,027.25		35,000.00			
211.66	SUBVENTIONS ACQUISES		1,800.00		102,800.00		131,500.00
211.661.00	Cycle d'Orientation - bâtiment				99,000.00		131,500.00
	• Le montant des subventions est provisionné à hauteur des investissements admis par le canton.						
211.661.01	Cycle d'Orientation - aménagement		1,800.00		3,800.00		

Compte d'Investissement par classification administrative

Compte	Libellé	Comptes 2012		Budget 2012		Comptes 2011	
		Charges	Produits	Charges	Produits	Charges	Produits
3	CULTURE, LOISIRS ET CULTE	10,000.00		55,000.00		16,711.05	
			10,000.00		55,000.00		16,711.05
34	SPORTS	10,000.00		55,000.00		16,711.05	
340	SPORTS	10,000.00		55,000.00		16,711.05	
340.50	INVESTISSEMENTS PROPRES	10,000.00		55,000.00		16,711.05	
340.503.00	Infrastructures sportives	10,000.00		55,000.00		16,711.05	
	• Tous les travaux 2012 n'ont pas été réalisés.						

Compte d'Investissement par classification administrative

Compte	Libellé	Comptes Charges	2012 Produits	Budget Charges	2012 Produits	Comptes Charges	2011 Produits
---------------	----------------	----------------------------	--------------------------	---------------------------	--------------------------	----------------------------	--------------------------

4 **SANTE**

Compte d'Investissement par classification administrative

Compte	Libellé	Comptes 2012		Budget 2012		Comptes 2011	
		Charges	Produits	Charges	Produits	Charges	Produits
5	PREVOYANCE SOCIALE	24,254.10				73,035.10	
			24,254.10				73,035.10
54	PROTECTION DE LA JEUNESSE					44,538.80	
541	GARDERIES D'ENFANTS, CRECHES					44,538.80	
541.50	INVESTISSEMENTS PROPRES					44,538.80	
541.503.00	Crèche Naftaline - nouveau bâtiment					44,538.80	
55	HANDICAPES	24,254.10					
550	HANDICAPES	24,254.10					
550.56	ENCOURAGEMENT CONSTRUCTION LOGEMENTS A CARACTERE S	24,254.10					
550.561.00	Institutions handicapés/sociales • Nous n'avons pas connaissance de cette imputation fournie par l'Etat du Valais après l'élaboration du budget.	24,254.10					
56	ENCOURAGEMENT CONSTRUCTION LOGEMENTS A CARATERE SC					28,496.30	
560	ENCOURAGEMENT CONSTRUCTION LOGEMENTS A CARATERE SC					28,496.30	
560.50	INVESTISSEMENTS PROPRES					28,496.30	
560.506.00	Installations appartements protégés					28,496.30	

Compte d'Investissement par classification administrative

Compte	Libellé	Comptes 2012		Budget 2012		Comptes 2011	
		Charges	Produits	Charges	Produits	Charges	Produits
6	TRAFIC	858,391.70	99,536.65	1,257,000.00		745,641.80	6,400.00
			758,855.05		1,257,000.00		739,241.80
61	ROUTES CANTONALES	554,924.55		650,000.00		255,291.00	
610	ROUTES CANTONALES	554,924.55		650,000.00		255,291.00	
610.56	SUBVENTIONS ACCORDEES	554,924.55		650,000.00		255,291.00	
610.561.00	Frais de construction du réseau des routes cantonales • Acquisition et participation aux travaux d'amélioration La Place-Villa, fr. 70'200.-.	554,924.55		650,000.00		255,291.00	
62	ROUTES COMMUNALES	303,467.15	99,536.65	607,000.00		490,350.80	6,400.00
620	RESEAU DES ROUTES COMMUNALES	303,467.15	99,536.65	607,000.00		490,350.80	6,400.00
620.50	INVESTISSEMENTS PROPRES	303,467.15		607,000.00		490,350.80	
620.501.10	Route Trébutyre / Croix de la Mission	3,780.00		30,000.00			
620.501.17	Route du Pissieu / Aménagement places de parc • Différence avec la provision figurant dans les comptes 2011.	4,110.40				30,000.00	
620.501.18	Routes de Trélu + Tsampy • Différence avec la provision figurant dans les comptes 2011, après prise en compte des contributions de tiers (compte 620.610.01)	148,676.70				200,000.00	
620.501.19	Eclairage publique	135,831.10		150,000.00		147,538.80	
620.501.20	Route Pro de Savioz • Travaux non réalisés en 2012. Cet objet a été reporté au budget 2013.	11,068.95		267,000.00		6,107.30	
620.501.21	Route des Iris • Travaux non réalisés en 2012. Cet objet a été reporté au budget 2013.			160,000.00		10,000.00	
620.501.22	Route inf. RPU Champ de la Grange					31,704.70	
620.501.23	Aménagement places de parc					65,000.00	
620.61	CONTRIBUTIONS DE TIERS		99,536.65				6,400.00
620.610.01	Route de Tsampy		99,536.65				6,400.00

Compte d'Investissement par classification administrative

Compte	Libellé	Comptes 2012		Budget 2012		Comptes 2011	
		Charges	Produits	Charges	Produits	Charges	Produits
7	PROTECTION ET AMENAGEMENT DE L'ENVIRONNEMENT	2,655,075.75	1,490,211.80	3,910,500.00	2,196,500.00	3,387,741.40	1,725,608.10
			1,164,863.95		1,714,000.00		1,662,133.30
70	APPROVISIONNEMENT ET ALIMENTATION EN EAU POTABLE	538,632.20	120,074.75	634,000.00	55,000.00	385,008.85	71,421.70
700	APPROVISIONNEMENT ET ALIMENTATION EN EAU POTABLE	538,632.20	120,074.75	634,000.00	55,000.00	385,008.85	71,421.70
700.50	INVESTISSEMENTS PROPRES	508,632.20		598,000.00		297,008.85	
700.500.00	Recherche de source	23,084.95		30,000.00			
700.500.01	Protection des sources					31,704.75	
700.501.00	Réalisations ponctuelles					20,001.30	
700.501.02	Réfection conduites des villages	485,547.25		568,000.00		245,302.80	
700.56	SUBVENTIONS ACCORDEES	30,000.00		36,000.00		88,000.00	
700.563.05	Remembrement urbain Les Sénerettes					48,000.00	
700.563.06	Remembrement Luc-Fortunau					40,000.00	
700.563.10	Remembrement Rougenan	30,000.00		36,000.00			
700.61	CONTRIBUTIONS DE TIERS		54,852.00		50,000.00		63,081.80
700.610.00	Taxes de raccordement		54,852.00		50,000.00		63,081.80
700.66	SUBVENTIONS ACQUISES		65,222.75		5,000.00		8,339.90
700.661.00	Subv. cant. défense incendie		65,222.75		5,000.00		8,339.90
	• Subv. incendie de fr. 40'000.- pour le réservoir de Probon.						
71	ASSAINISSEMENT DES EAUX USEES	173,413.00	56,585.25	153,000.00	50,000.00	431,340.55	60,422.30
710	ASSAINISSEMENT DES EAUX USEES	173,413.00	56,585.25	153,000.00	50,000.00	387,052.80	60,422.30
710.50	INVESTISSEMENTS PROPRES	133,413.00		105,000.00		274,052.80	
710.501.00	Réalisations ponctuelles					31,050.20	
710.501.02	Réfection conduite des villages					23,382.65	
710.501.04	PGEE : rénovation du réseau	133,413.00		105,000.00		219,619.95	
710.56	SUBVENTIONS ACCORDEES	40,000.00		48,000.00		113,000.00	
710.563.05	Remembrement urbain Les Sénerettes					73,000.00	
710.563.06	Remembrement Luc-Fortunau					40,000.00	
710.563.10	Remembrement Rougenan	40,000.00		48,000.00			

Compte d'Investissement par classification administrative

Compte	Libellé	Comptes 2012		Budget 2012		Comptes 2011	
		Charges	Produits	Charges	Produits	Charges	Produits
710.61	CONTRIBUTIONS DE TIERS		56,585.25		50,000.00		60,422.30
710.610.00	Taxes de raccordement		56,585.25		50,000.00		60,422.30
711.50	INVESTISSEMENTS PROPRES					44,287.75	
711.503.00	STEP					44,287.75	
72	TRAITEMENT DES DECHETS			15,000.00		60,298.65	
720	TRAITEMENT DES DECHETS			15,000.00		60,298.65	
720.50	INVESTISSEMENTS PROPRES			15,000.00		60,298.65	
720.501.10	Abris à containers			15,000.00		60,298.65	
75	CORRECTION DES EAUX	202,803.85		200,000.00		379,905.15	14,006.80
750	CORRECTION DES EAUX	202,803.85		200,000.00		379,905.15	14,006.80
750.50	INVESTISSEMENTS PROPRES	202,803.85		200,000.00		379,905.15	
750.501.00	Réfection des torrents	202,803.85		200,000.00		379,905.15	
	• Une provision de fr. 150'000.- figure dans les comptes.						
750.660.00	Subventions fédérales						7,372.00
750.661.00	Subventions cantonales						6,634.80
76	PROTECTION CONTRE LES AVALANCHES ET LES EBOULEMENTS	376,159.10	339,751.80	600,000.00	516,000.00	421,406.00	386,455.10
760	PROTECTION CONTRE LES AVALANCHES ET LES EBOULEMENTS	376,159.10	339,751.80	600,000.00	516,000.00	421,406.00	386,455.10
760.50	INVESTISSEMENTS PROPRES	376,159.10		600,000.00		421,406.00	
760.501.00	Protections avalanches	376,159.10		600,000.00		421,406.00	
760.66	SUBVENTIONS ACQUISES		339,751.80		516,000.00		386,455.10
760.660.00	Subv. féd. protections avalanches		276,542.15		420,000.00		150,039.30
760.661.00	Subv. cant. protections avalanches		63,209.65		96,000.00		236,415.80
79	AMENAGEMENT	1,364,067.60	973,800.00	2,308,500.00	1,575,500.00	1,709,782.20	1,193,302.20
790	AMENAGEMENT DU TERRITOIRE	1,364,067.60	973,800.00	2,308,500.00	1,575,500.00	1,709,782.20	1,193,302.20
790.50	INVESTISSEMENTS PROPRES	1,364,067.60		2,308,500.00		1,709,782.20	
790.501.02	Remembrement Luc-Fortunau	8,000.00				273,355.70	
790.501.03	Remembrement Trébutyre	3,777.75					
790.501.05	Remembrement Le Pétoly					127,522.30	

Compte d'Investissement par classification administrative

Compte	Libellé	Comptes 2012		Budget 2012		Comptes 2011	
		Charges	Produits	Charges	Produits	Charges	Produits
790.501.08	Remembrement Sénerettes	289,571.30				1,205,947.35	
790.501.09	Remembrement Luc Est	18,346.60					
790.501.10	Remembrement Rougenan	992,369.80				79,456.95	
790.501.11	Remembrement Gevrés-Boulleux	10,061.35				668.80	
790.501.12	Anzère, PAD zones A3 et A5	7,861.20					
790.501.13	Remembrement zone artisanale Blignou	21,111.90				1,776.10	
	• La dépenses 2012 concerne les honoraires des bureaux techniques. La réalisation des équipements n'a pas été effectuée en 2012 (le montant au budget 2012 était de fr. 375'000.--; les travaux sont reportés en 2013).						
790.501.14	Remembrement Place-Villa	12,967.70				21,055.00	
790.501.20	Remembrements			2,308,500.00			
790.61	CONTRIBUTIONS DE TIERS		973,800.00		1,575,500.00		1,193,302.20
790.610.03	Remembrement Trébutyre						-12,981.80
790.610.05	Remembrement Le Pétoly						47,284.00
790.610.08	Remembrement Sénerettes		163,800.00				900,000.00
790.610.10	Remembrement Rougenan		740,000.00				58,000.00
790.610.20	Remembrements				1,491,500.00		
790.610.50	Part réseaux eau-égouts, remembr. Sénerettes						121,000.00
790.610.57	Part réseaux eau-égouts, remembr. Luc-Fortunau						80,000.00
790.610.58	Part réseaux eau-égouts, remembr. Rougenan		70,000.00		84,000.00		

Compte d'Investissement par classification administrative

Compte	Libellé	Comptes 2012		Budget 2012		Comptes 2011	
		Charges	Produits	Charges	Produits	Charges	Produits
8	ECONOMIE PUBLIQUE	197,857.65	47,067.00	520,000.00	150,000.00	107,825.80	
			150,790.65		370,000.00		107,825.80
80	AGRICULTURE	76,748.45	47,067.00	410,000.00	150,000.00	77,500.00	
800	AGRICULTURE	76,748.45	47,067.00	410,000.00	150,000.00	77,500.00	
800.50	INVESTISSEMENTS PROPRES	76,748.45		410,000.00		77,500.00	
800.501.01	Remise en état périodique des chemins (REP) • Les objets portés au budget 2012 n'ont pas pu être réalisés. Suite à des recours, l'homologation du projet REP par l'Etat du Valais a pris du retard. Sans cette homologation, les travaux n'ont pas pu débiter.	63,140.45		300,000.00		77,500.00	
800.501.02	Cheminements à pied et chenillards • Tous les travaux non pas été réalisés en 2012.	13,608.00		70,000.00			
800.501.03	Mesures de compensations • Travaux non réalisés en 2012.			40,000.00			
800.66	SUBVENTIONS ACQUISES		47,067.00		150,000.00		
800.660.00	Subventions fédérales		22,664.00				
800.661.00	Subventions cantonales		24,403.00		150,000.00		
83	TOURISME	31,749.75		30,000.00		30,325.80	
830	SOCIETE DE DEVELOPPEMENT	31,749.75		30,000.00		30,325.80	
830.50	INVESTISSEMENTS PROPRES	31,749.75		30,000.00		30,325.80	
830.509.10	Mesures politique communale du tourisme	31,749.75		30,000.00		30,325.80	
86	ENERGIE	89,359.45		80,000.00			
869	AUTRES ENERGIES	89,359.45		80,000.00			
869.50	INVESTISSEMENTS PROPRES	89,359.45		80,000.00			
869.509.00	Mesures d'économies d'énergie	89,359.45		80,000.00			

Compte d'Investissement par classification administrative

Compte	Libellé	Comptes 2012		Budget 2012		Comptes 2011	
		Charges	Produits	Charges	Produits	Charges	Produits
9	FINANCES ET IMPOTS	1,212,392.80	1,154,699.98	420,000.00	390,000.00	1,325,712.85	37,435.00
			57,692.82		30,000.00		1,288,277.85
94	GERANCE DE LA FORTUNE ET DES DETTES	1,212,392.80	1,154,699.98	420,000.00	390,000.00	1,325,712.85	37,435.00
942	IMMEUBLES DU PATRIMOINE FINANCIER	1,212,392.80	1,154,699.98	420,000.00	390,000.00	1,325,712.85	37,435.00
942.52	PRETS ET PARTICIPATIONS PERMANENTES	1,212,392.80		420,000.00		1,325,712.85	
942.525.01	Anzère Spa & Wellness SA					1,198,098.90	
942.525.02	Fondation Maison peinte	71,109.80				87,032.95	
942.525.05	Télé Anzère SA • Prêt de fr. 700'000.- du 04.06.2012 au 20.11.2012.	1,120,000.00		420,000.00		30,000.00	
942.525.06	Télé Mont-Noble SA	5,050.00					
942.526.00	Bourses d'études	16,233.00				10,581.00	
942.62	REMBOURSEMENT PRÊTS ET PARTICIPATIONS PERMANENTES		1,154,699.98		390,000.00		37,435.00
942.625.00	Prêt AV0		7,500.00				9,000.00
942.625.01	Prêt Télé Anzère SA		1,090,000.00		390,000.00		
942.625.02	Prêt Anzère Spa & Wellness SA		24,999.98				18,000.00
942.625.03	Prêt Fondation Zeuzier		30,000.00				
942.626.00	Bourses d'études		2,200.00				10,435.00

Compte d'Investissement par classification administrative

Compte	Libellé	Comptes 2012		Budget 2012		Comptes 2011	
		Charges	Produits	Charges	Produits	Charges	Produits
		6,019,908.80	2,890,115.43	7,002,000.00	2,939,100.00	6,345,377.55	1,913,943.10
	Excédent de charge		3,129,793.37				
	Excédent de charge				4,062,900.00		
	Excédent de charge						4,431,434.45
		6,019,908.80	6,019,908.80	7,002,000.00	7,002,000.00	6,345,377.55	6,345,377.55

5.

Détail du bilan

N° de compte	Libellé	Solde début	Augmentation	Déduction	Solde de fin
1	ACTIF	40,120,631.46	64,926,793.37	66,146,926.42	38,900,498.41
10	DISPONIBILITES	2,719,738.92	20,334,425.73	22,365,846.79	688,317.86
10.100	Caisses	1,311.80	90,532.10	90,405.60	1,438.30
10.100.00	Caisse	600.00	80,776.10	80,776.10	600.00
10.100.01	Caisse cadastre	393.00	2,358.40	2,358.40	393.00
10.100.02	Caisse bibliothèque	318.80	2,584.10	2,488.60	414.30
10.100.03	Caisse crèche Naftaline		4,813.50	4,782.50	31.00
10.101	Comptes postaux	2,663,230.42	18,815,985.95	21,126,984.99	352,231.38
10.101.00	Postfinance municipalité	2,659,440.16	18,744,182.15	21,070,239.62	333,382.69
10.101.01	Postfinance police	3,790.26	71,803.80	56,745.37	18,848.69
10.102	Banques	55,196.70	1,427,907.68	1,148,456.20	334,648.18
10.102.00	Banques c/c		260,716.23		260,716.23
10.102.01	Raiffeisen n°51380.75	55,196.70	1,167,191.45	1,148,456.20	73,931.95
11	AVOIRS	4,838,036.05	32,758,108.44	32,858,652.97	4,737,491.52
11.111	Comptes courants		484,232.40	71,802.45	412,429.95
11.111.00	c/c Bourgeoisie		484,232.40	71,802.45	412,429.95
11.112	Impôts à encaisser	4,830,894.05	32,245,860.04	32,751,692.52	4,325,061.57
11.112.00	Débiteurs	-9,486,805.95	17,723,981.89	17,109,714.37	-8,872,538.43
11.112.01	Débiteurs à rembourser par chèque		89,092.75	89,092.75	
11.112.02	Débiteurs à rembourser par ordre de paiement		1,207,385.40	1,207,385.40	
11.112.10	Débiteurs - provision impôts	14,317,700.00	13,225,400.00	14,345,500.00	13,197,600.00
11.119	Autres Créances	7,142.00	28,016.00	35,158.00	
11.119.90	TVA électricité	7,142.00	28,016.00	35,158.00	
12	PLACEMENTS	260,013.00		30,000.00	230,013.00
12.121	Actions et part sociales	13.00			13.00
12.121.00	Titres CMCS Ayent-Arbaz	1.00			1.00
12.121.01	Actions TIV	1.00			1.00
12.121.02	Parts sociales AVAI	1.00			1.00

N° de compte	Libellé	Solde début	Augmentation	Déduction	Solde de fin
12.121.03	Bons de promotion Provins	1.00			1.00
12.121.04	Part sociale Provins	1.00			1.00
12.121.05	Actions Forces Motrices Valaisannes	1.00			1.00
12.121.06	Centre de Compétence Financières SA	1.00			1.00
12.121.07	Télé-Mont-Noble SA	1.00			1.00
12.121.08	Cabane des Audannes	1.00			1.00
12.121.09	Actions BCV	1.00			1.00
12.121.10	Centrale Emission des Communes Suisses	1.00			1.00
12.121.11	Valais Incoming SA	1.00			1.00
12.121.12	Golf de Sion	1.00			1.00
12.122	Prêts	260,000.00		30,000.00	230,000.00
12.122.00	Prêt Télé Anzère SA	260,000.00		30,000.00	230,000.00
13	ACTIFS TRANSITOIRES	4,881,703.05	5,772,470.40	4,881,703.05	5,772,470.40
13.139	Actifs transitoires	4,881,703.05	5,772,470.40	4,881,703.05	5,772,470.40
13.139.00	Impôt anticipé	29,160.40	26,347.90	29,160.40	26,347.90
13.139.10	Actifs transitoires	4,852,542.65	5,746,122.50	4,852,542.65	5,746,122.50
	<ul style="list-style-type: none"> • Provisions principales : fr. 1'357'000.--, ESR et Lienne fr. 2'060'000.--, Parts de tiers fr. 615'000.--, Eau potable/égouts fr. 472'000.--, Ordures fr. 758'000.--, Subventions à recevoir fr. 250'000.--, Maison Peinte • Les provisions > fr. 20'000.-- ne sont pas répertoriées. 				
14	INVESTISSEMENTS PROPRES	22,756,845.56	4,819,396.00	4,526,023.63	23,050,217.93
14.140	Terrains non bâtis	6,564,666.40	211,558.25	27,354.40	6,748,870.25
14.140.00	Biens-fonds	5,684,000.00	8,754.40	54.40	5,692,700.00
14.140.01	Dépôt de terre Utignou	169,200.00			169,200.00
14.140.02	Torrent de Planquiri	218,800.00			218,800.00
14.140.03	Assainissements	27,300.00		27,300.00	
14.140.04	Torrents	465,366.40	202,803.85		668,170.25

N° de compte	Libellé	Solde début	Augmentation	Déduction	Solde de fin
14.141	Ouvrages de génie civil	9,336,779.06	3,263,460.95	3,186,834.93	9,413,405.08
14.141.08	Rue de la Poa	52,800.00		21,100.00	31,700.00
14.141.10	Route de la Croix de la Mission		3,780.00		3,780.00
14.141.11	Route de l'école de Botyre	29,400.00		29,400.00	
14.141.12	Route de Bonnefille	249,000.00		99,600.00	149,400.00
14.141.13	Route des Frisses	24,600.00		24,600.00	
14.141.14	Route du Rawyl	98,400.00		39,400.00	59,000.00
14.141.15	Route de la Madeleine	29,000.00		29,000.00	
14.141.17	Routes de Trélu + Tsampy	213,720.00	148,676.70	99,536.65	262,860.05
14.141.18	Route du Pissieu	30,000.00	4,110.40		34,110.40
14.141.19	Route Pro de Savioz	6,107.30	11,068.95		17,176.25
14.141.20	Route des Iris	10,000.00			10,000.00
14.141.21	Route inf. RPU Champ de la Grange	31,704.70			31,704.70
14.141.23	Routes cantonales	153,000.00	554,924.55	283,124.55	424,800.00
14.141.24	Places de parc	65,000.00		26,000.00	39,000.00
14.141.25	Aménagement des espaces publics	1,567,400.00		313,500.00	1,253,900.00
14.141.30	Ouvrages paravalanches	61,800.00	376,159.10	379,059.10	58,900.00
14.141.31	Cimetière	133,800.00		53,500.00	80,300.00
14.141.40	Réseau d'eau potable	4,621,931.98	538,632.20	307,040.37	4,853,523.81
14.141.41	Egouts	195,935.18	173,413.00	238,186.86	131,161.32
14.141.61	Remembrement urbain Champ de la Grange	20,400.00		20,400.00	
14.141.62	Remembrement Luc-Fortunau	442,885.95	8,000.00	85.95	450,800.00
14.141.63	Remembrement de Trébutyre	117,128.05	3,777.75		120,905.80
14.141.65	Zone à aménager de Bré de Blignou	216,000.00		86,400.00	129,600.00
14.141.66	Zone à aménager Le Pétoly	206,254.45		82,554.45	123,700.00
14.141.67	Zone à aménager Anzère Ouest	44,800.00	7,861.20		52,661.20
14.141.68	Remembrement des Sénerettes	253,819.40	289,571.30	163,800.00	379,590.70
14.141.69	Remembrement de Rougenan	63,065.15	992,369.80	810,000.00	245,434.95
14.141.70	Remembrement Gevrés-Boulleux	30,460.15	10,061.35		40,521.50
14.141.71	Remembrement zone artisanale Blignou	23,162.50	21,111.90		44,274.40
14.141.72	Remembrement Place-Villa	21,055.00	12,967.70		34,022.70

N° de compte	Libellé	Solde début	Augmentation	Déduction	Solde de fin
14.141.73	Remembrement Luc Est		18,346.60		18,346.60
14.141.85	Irrigation par aspersion	189,604.85			189,604.85
14.141.86	Chemins agricoles (REP)	112,944.40	63,140.45	58,947.00	117,137.85
14.141.87	Cheminements chenillards		25,488.00		25,488.00
14.141.90	Chauffage à distance	21,600.00		21,600.00	
14.143	Terrains bâtis	6,516,316.05	897,744.05	1,154,355.10	6,259,705.00
14.143.00	Bâtiments administratifs	522,000.00	9,541.45	106,341.45	425,200.00
14.143.01	Bâtiment Triage forestier	1.00			1.00
14.143.02	Local du feu, Fortunau	1.00			1.00
14.143.03	Cycle d'Orientation	1,746,800.00	489,931.80	337,731.80	1,899,000.00
14.143.04	Ecole de Botyre	815,800.00	398,270.80	264,070.80	950,000.00
14.143.05	Part. école secondaire à Sion	1.00			1.00
14.143.06	Tennis à Anzère	69,600.00		27,800.00	41,800.00
14.143.07	Part. terrain de sports de Lénire	1.00			1.00
14.143.08	Home personnes âgées des Crêtes	1.00			1.00
14.143.09	Abri PC + local feu Anzère	32,000.00		6,400.00	25,600.00
14.143.10	Bureaux Anzère Tourisme - AV8	114,400.00		22,900.00	91,500.00
14.143.11	Autres locaux Anzère - AV15	22,400.00		22,400.00	
14.143.12	Crèche	3,176,600.00		350,000.00	2,826,600.00
14.143.13	Abri de la Boucielle	16,711.05		16,711.05	
14.146	Mobilier, machines, véhicules	191,544.25	155,438.35	133,225.10	213,757.50
14.146.00	Mobilier et machines administration	50,400.00		20,100.00	30,300.00
14.146.01	Machines et véhicules TP	45,000.00	67,280.85	44,980.85	67,300.00
14.146.03	Matériel et véhicule police	46,647.95		18,647.95	28,000.00
14.146.04	Véhicule pompier	21,000.00		21,000.00	
14.146.05	Horodateurs		88,157.50		88,157.50
14.146.06	Mobilier appartements protégés	28,496.30		28,496.30	
14.149	Autres investissements propres	147,539.80	291,194.40	24,254.10	414,480.10
14.149.00	Eclairage publique (économie d'énergie)	147,539.80	225,190.55		372,730.35
14.149.11	Mesures politique communal du tourisme		41,749.75		41,749.75

N° de compte	Libellé	Solde début	Augmentation	Déduction	Solde de fin
14.149.12	Institutions handicapés (Etat VS)		24,254.10	24,254.10	
15	PRETS ET PARTICIPATIONS PERMANENTES (patrimoine administr	4,664,294.88	1,242,392.80	1,484,699.98	4,421,987.70
15.154	Entreprises semi-publiques	96,000.00			96,000.00
15.154.00	Titres ESR	96,000.00			96,000.00
15.155	Institutions privées	4,542,685.88	1,226,159.80	1,482,499.98	4,286,345.70
15.155.00	Titres Télé Anzère SA	1.00	390,000.00		390,001.00
15.155.01	Prêt Télé Anzère SA	360,000.00	760,000.00	1,120,000.00	
15.155.02	Prêt Fondation Zeuzier	80,000.00		30,000.00	50,000.00
15.155.03	Prêt AVO	7,500.00		7,500.00	
15.155.04	Prêt Anzère Spa & Wellness SA	1,756,999.98		24,999.98	1,732,000.00
15.155.05	Titres Anzère Spa & Wellness SA, actions	1,200,000.00			1,200,000.00
15.155.06	Titres Anzère Spa & Wellness SA, agio	300,000.00		300,000.00	
15.155.07	Titres Télé Mont-Noble SA		5,050.00		5,050.00
15.155.10	Prêt Fondation Maison Peinte	838,184.90	71,109.80		909,294.70
15.156	Personnes physiques	25,609.00	16,233.00	2,200.00	39,642.00
15.156.00	Prêts à des personnes physiques	25,609.00	16,233.00	2,200.00	39,642.00

N° de compte	Libellé	Solde début	Augmentation	Déduction	Solde de fin
2	PASSIF	40,120,631.46	63,582,013.78	64,802,146.83	38,900,498.41
20	ENGAGEMENTS COURANTS	2,654,011.00	15,081,053.15	15,739,162.95	1,995,901.20
20.200	Créanciers	2,319,912.65	15,081,053.15	15,405,064.60	1,995,901.20
20.200.00	Créanciers	2,319,912.65	14,881,023.95	15,248,320.85	1,952,615.75
20.200.90	TVA électricité		139,331.40	122,043.65	17,287.75
20.200.95	Administration fédérale des contributions		56,849.10	30,851.40	25,997.70
20.200.96	SCC, impôt retenu à la source		3,848.70	3,848.70	
20.206	Comptes courants	334,098.35		334,098.35	
20.206.10	c/c Bourgeoisie	334,098.35		334,098.35	
21	DETTES A COURT TERME	-262,099.18	44,819,302.38	44,557,203.20	
21.210	Banques	-262,099.18	44,819,302.38	44,557,203.20	
21.210.00	BCV c/c	-247,572.95	19,699,156.05	19,451,583.10	
21.210.10	UBS 265-556.036.B2E c/c	-17,300.18	2,238,975.68	2,221,675.50	
21.210.20	BCV 100.816.02.06 (construction crèche)	2,773.95	92.30	2,866.25	
21.210.98	Mouvement de fonds carte crédit		120,093.50	120,093.50	
21.210.99	Mouvement de fonds		22,760,984.85	22,760,984.85	
22	DETTES A MOYEN ET A LONG TERME	13,370,320.00		1,459,920.00	11,910,400.00
22.220	Emprunts hypothécaires	12,744,500.00		1,282,000.00	11,462,500.00
22.220.01	UBS 265-556036.90N - Rte Bonnefille (éch. 31.01.2014)	536,500.00		50,000.00	486,500.00
22.220.03	BCV H0876.15.82 - CO (éch. 28.02.2014)	1,200,000.00			1,200,000.00
22.220.05	BCV C0880.81.63 - CO (éch. 05.02.2016)	308,000.00		132,000.00	176,000.00
22.220.06	Raiffeisen 51380.81 (éch. 30.11.2013)	1,500,000.00			1,500,000.00
22.220.07	Raiffeisen 51380.86 (éch. 30.11.2018)	1,500,000.00			1,500,000.00
22.220.08	BCV 100.497.41.10 (éch. 2013 et 2018)	3,000,000.00			3,000,000.00
22.220.09	Raiffeisen 51380.97/1 (éch. 31.10.2012)	1,000,000.00		1,000,000.00	
22.220.10	UBS 265-556036.90M (éch. 09.06.2017)	1,500,000.00			1,500,000.00
22.220.11	BCV 101.431.19.07 (éch. 31.08.2021)	2,200,000.00		100,000.00	2,100,000.00

N° de compte	Libellé	Solde début	Augmentation	Déduction	Solde de fin
22.229	Prêts LIM	625,820.00		177,920.00	447,900.00
22.229.02	Home les Crêtes (éch. 31.12.2013)	187,720.00		94,120.00	93,600.00
22.229.07	Ecole de Botyre (éch. 31.12.2015)	235,600.00		58,800.00	176,800.00
22.229.08	Chauffage à bois CO (éch. 31.12.2020)	202,500.00		25,000.00	177,500.00
24	PROVISIONS	3,959,532.13	2,383,732.30	3,025,210.48	3,318,053.95
24.240	Compte de fonctionnement	2,224,622.83	1,218,520.35	1,394,923.03	2,048,220.15
24.240.00	Provision comptes de fonctionnement	1,394,923.03	1,137,907.70	1,394,923.03	1,137,907.70
	<ul style="list-style-type: none"> • Provisions principales : fr. 45'200.--, Triage forestier fr. 20'900.--, Etat VS, fonds cours d'eau fr. 30'000.--, Subvention bétail fr. 37'400.--, Subvention énergie fr. 58'400.--, Anzère Tourisme fr. 141'200.--, Vacances 2012 fr. 316'200.--, Etat VS, entretien routes fr. 354'800.--, Etat VS, régimes sociaux • Les provisions > fr. 20'000.-- ne sont pas répertoriées. 				
24.240.01	Provision pour pertes sur débiteurs	794,000.00	78,800.00		872,800.00
	<ul style="list-style-type: none"> • Montant adapté en fonction des risques de pertes sur débiteurs. Provision sur débiteurs douteux 2/3 fr. 645'000.-- Provision prêt Fondation Zeuzier fr. 50'000.-- Risque général : 5 % des débiteurs fr. 177'800.-- 				
24.240.02	Symposium de la culture	18,700.00			18,700.00
24.240.03	Fonds Vitival Ayent	16,999.80	1,812.65		18,812.45
24.241	Compte des investissements	1,734,909.30	1,165,211.95	1,630,287.45	1,269,833.80
24.241.00	Provision comptes d'investissement	1,617,380.15	1,091,845.95	1,617,380.15	1,091,845.95

N° de compte	Libellé	Solde début	Augmentation	Déduction	Solde de fin
	<ul style="list-style-type: none"> Détail : 029.506.00 Programme informatique, fr. 20'000.-- 113.506.10 Horodateurs, fr. 34'899.-- 140.506.00 Etat VS, sode tonne pompe, fr. 16'799.-- 610.561.00 Etat VS, routes cantonales, fr. 449'028.-- 620.501.21 Rte des Iris, fr. 3'013.-- 700.501.02 Réfection conduites villages, fr. 21'526.-- 710.501.04 PGEE, fr. 50'357.-- 750.501.00 Réfection des torrents, fr. 190'000.-- 790.501.08 RPU Sénerettes, fr. 168'902.-- 790.501.10 RPU Rougenan, fr. 80'000.-- 790.501.12 PAD zone A5, fr. 7'750.-- 800.501.00 Irrigation par aspersion, fr. 20'646.-- 800.501.02 Cheminement chnillards, fr. 13'608.-- 830.509.10 Mesures PCT, fr. 15'314.-- 				
24.241.01	Provision dépôt de terre à Pralan	580.25			580.25
24.241.03	Provision places de parc	50,000.00			50,000.00
	<ul style="list-style-type: none"> Contributions de remplacements affectées aux places de parc, conformément à l'article 143, al. 3, RCCZ. 				
24.241.05	Provision décharge d'Utignou	66,948.90	73,366.00	12,907.30	127,407.60
25	PASSIFS TRANSITOIRES	345,112.06	34,236.00	11,950.00	367,398.06
25.259	Passifs transitoires	345,112.06	34,236.00	11,950.00	367,398.06
25.259.00	Acomptes eau, compte transitoire	258,113.00	12,207.00	200.00	270,120.00
	<ul style="list-style-type: none"> Acomptes 2012 pour l'eau et les égouts. Ce montant a été annulé en 2013 lors de la facturation des taxes. 				
25.259.01	Acomptes taxes de promotion touristique		18,550.00	10,550.00	8,000.00
25.259.03	Fonds divers	50,953.96	2,038.00	1,200.00	51,791.96
25.259.04	Fonds Constantin Jules	36,045.10	1,441.00		37,486.10
	<ul style="list-style-type: none"> Dons privés, notamment de feu Jules Constantin pour le Noël des écoles. 				
28	ENGAGEMENTS ENVERS LES FINANCEMENTS SPECIAUX	3,260,530.88	82,846.05	8,700.20	3,334,676.73
28.280	Financements spéciaux	3,260,530.88	82,846.05	8,700.20	3,334,676.73
28.280.20	Contributions de remplacement PCi	2,567,788.05		8,700.20	2,559,087.85
28.280.50	Financement spécial eaux usées	655,673.53			655,673.53

N° de compte	Libellé	Solde début	Augmentation	Déduction	Solde de fin
	<ul style="list-style-type: none"> • Selon l'article 58 Ofinco, les avances aux financements spéciaux sont remboursées ou amorties dans un délai de 8 ans à compter de leur première inscription au bilan par les futurs excédents de revenus réalisés par la tâche concernée. • La première attribution a eu lieu en 2006. 				
28.280.51	Financement spécial traitement de déchets	37,069.30	82,846.05		119,915.35
29	FORTUNE NETTE	16,793,224.57	1,180,843.90		17,974,068.47
29.290	Fortune nette	16,793,224.57	1,180,843.90		17,974,068.47
29.290.00	Fortune nette	16,793,224.57	1,180,843.90		17,974,068.47

Bilan

N° de compte	Libellé	Solde début	Augmentation	Déduction	Solde de fin
	Total de l'actif	40,120,631.46	64,926,793.37	66,146,926.42	38,900,498.41
	Total du passif	40,120,631.46	63,582,013.78	64,802,146.83	38,900,498.41
		-0.00	1,344,779.59	1,344,779.59	

6.

Divers



COMMUNE D'AYENT

CONSEIL GENERAL
DE LA COMMUNE D'AYENT

CASE POSTALE 70
1966 AYENT

Ayent, le 22 mai 2013

Conseil communal
Rte d'Anzère 1
1966 Ayent

Séance plénière du Conseil général du 13 juin 2013

Monsieur le Président,
Madame la Vice-Présidente,
Mesdames et Messieurs les Conseillers,

Nous vous convions à la prochaine séance plénière du Conseil général qui aura lieu

jeudi 13 juin 2013 à 19 h 30

à la salle de gymnastique de St-Romain

L'ordre du jour est le suivant :

1. Contrôle des présences
2. Approbation de l'ordre du jour
3. Approbation du procès-verbal de la séance plénière du 7 février 2013
4. Approbation des crédits complémentaires
5. Approbation des comptes 2012
6. Nomination de l'organe de révision pour la période législative 2013 - 2016
7. Place de jeux
8. Divers

Le procès-verbal de la séance plénière du 7 février 2013 est déjà en votre possession. Le rapport de la commission de gestion vous parviendra ultérieurement.

Au plaisir de vous rencontrer le 13 juin prochain, nous vous présentons, Monsieur le Président, Madame la Vice-Présidente, Mesdames et Messieurs les Conseillers, nos salutations les meilleures.

LE CONSEIL GENERAL D'AYENT

Le Président :

Bertrand Vianin

La Secrétaire :

Patricia Constantin

Rapport de l'organe de contrôle au Conseil municipal et au conseil général de la Commune d'Ayent

Sur la base du mandat que vous nous avez attribué, nous avons vérifié, conformément aux articles 83 ss de la Loi sur les communes du 5 février 2004, la comptabilité et les comptes annuels (bilan, compte administratif, engagements hors bilan) de l'exercice arrêté au 31 décembre 2012.

La responsabilité de l'établissement des comptes annuels, conformément à l'ordonnance et aux prescriptions légales, incombe au Conseil communal alors que notre mission consiste :

- à vérifier ces comptes annuels et à émettre une appréciation les concernant,
- à vérifier l'évaluation des participations et des autres éléments de la fortune financière et leur rendement,
- à émettre une appréciation sur l'endettement de la Commune et sa capacité de faire face à ses engagements.

Nous attestons que nous remplissons les exigences légales et réglementaires de qualification et d'indépendance.

La révision a été effectuée selon les normes de la profession en Suisse. Ces normes requièrent de planifier et de réaliser la vérification de manière telle que des anomalies significatives dans les comptes annuels puissent être constatées avec une assurance raisonnable.

Nous avons révisé les postes des comptes annuels en procédant à des analyses et à des examens par sondage. Nous avons apprécié la manière dont ont été appliquées les règles relatives à la présentation des comptes et les décisions significatives en matière d'évaluation. Nous estimons que notre travail constitue une base suffisante pour former notre opinion.

Selon notre appréciation, les comptes annuels ainsi que l'évaluation des participations et des autres éléments de la fortune financière sont conformes à la Loi sur les communes du Canton du Valais, à l'ordonnance et aux règlements.

Nous recommandons d'approuver les comptes annuels se soldant par un excédent de recettes de fonctionnement de **CHF 1'180'844** et présentant une fortune nette de **CHF 17'974'068**.

De plus, en référence à l'article 85 de la loi sur les communes, nous précisons que :

- L'entretien avec le conseil communal a eu lieu
- L'endettement de la Commune est considéré comme faible
- Selon notre appréciation, la Commune est en mesure de faire face à ses engagements

Ayent, le 2 mai 2013

System D Management & Consulting

Sébastien Délétroz
Economiste HES / ESCEA

Les comptes 2012 de la commune d'Ayent ont été approuvés :


- en séance du Conseil communal du 25 avril 2013

LA COMMUNE D'AYENT

Le Président
Marco AYMON



Le Secrétaire
Thierry FOLLONIER




- en séance du Conseil général du 13 juin 2013

LE CONSEIL GENERAL D'AYENT

Le Président
Bertrand VIANIN



La Secrétaire
Patricia CONSTANTIN



INVENTAIRE DES ENGAGEMENTS CONDITIONNELS

Situation au 31 décembre 2012

Fondation chalet scouts valaisans (cautionnement crédit LIM)	fr.	0.00
Fondation chalet scouts valaisans (cautionnement crédit LIM)	fr.	0.00
Association du centre médico-social régional (augmentation cautionnement crédit bancaire de fr. 100'000.00) - décision CC 07.10.2010	fr.	400'000.00
Fondation de la Maison peinte de Botyre (cautionnement crédit LIM)	fr.	32'000.00
Place AV 0 à Anzère, suppression des barrières architecturales (cautionnement crédit LIM)	fr.	116'000.00
Télé Anzère SA (cautionnement crédit bancaire BCV) - décision CG 17.06.2010 fr. 2'500'000.-	fr.	2'224'244.00
Télé Anzère SA (cautionnement crédit bancaire Raiffeisen) - décision CG 17.06.2010 fr. 1'500'000.-	fr.	1'350'000.00
Télé Anzère SA - enneigement artificiel + billetterie (cautionnement crédit LIM)	fr.	1'209'400.00
Télé Anzère SA (cautionnement crédit NPR télésiège des Grillès fr. 6'000'000.-)	fr.	4'300'000.00
Anzère Tourisme (cautionnement fr. 150'000.- prêt bancaire) - décision CC 16.06.2011	fr.	135'000.00
Anzère Tourisme (cautionnement fr. 100'000.- compte courant bancaire) - décision CC 16.06.2011	fr.	0.00
Triage forestier Lienne-Morge (cautionnement solidaire avec les communes d'Arbaz et de Grimisuat)	fr.	110'000.00
Remembrement Luc-Fortunau fr. 1'125'000.00 (cautionnement crédit LIM) - décision CG 15.12.2005	fr.	440'000.00
Chauffage à bois d'Anzère fr. 1'100'000.00 (cautionnement crédit LIM) - décision CG 14.06.2007	fr.	95'000.00
Anzère Spa & Wellness SA (cautionnement crédit NPR fr. 3'800'000.-) - décision CG 12.11.2009	fr.	3'589'000.00
Anzère Spa & Wellness SA (cautionnement emprunt bancaire) - décision CC 04.04.2013	fr.	0.00
Musée des bisses (cautionnement crédit bancaire Raiffeisen) - décision CC 11.03.2013	fr.	0.00

FONDS DE TIERS GERES PAR LA COMMUNE

Situation au 31 décembre 2012

		<u>31.12.2012</u>	<u>31.12.2011</u>
Fondation Jensen	1)	fr. 232'611.25	fr. 231'914.30
BCV épargne Chabbey Euphrasie	2)	fr. 849.10	fr. 846.35
BCV épargne Morard Delphine	2)	<u>fr. 880.20</u>	<u>fr. 877.35</u>
TOTAUX		<u>fr. 234'340.55</u>	<u>fr. 233'638.00</u>

1) Fondation en faveur des handicapés.

2) Montants que le RP n'a pu verser aux héritiers des deux hoiries. Ces montants sont placés sur des comptes auprès de la BCV et à disposition des héritiers.

ANNEXE AU BILAN

Situation au 31 décembre 2012

Avances aux financements spéciaux

	<u>31.12.2012</u>	<u>31.12.2011</u>
Redevance du service des eaux	fr. 3'510'262.58	fr. 3'448'148.11
Investissements	fr. 538'632.20	fr. 297'008.85
Amortissements	fr. -186'965.62	fr. -234'894.38
	<u>fr. 3'861'929.16</u>	<u>fr. 3'510'262.58</u>
Redevance du service de voirie	fr. 59'097.30	fr. 78'785.90
Investissements	fr. 0.00	fr. 60'298.65
Amortissements	fr. 0.00	fr. -79'987.25
	<u>fr. 59'097.30</u>	<u>fr. 59'097.30</u>

Commune d'Ayent

