

COMMUNE D'AYENT

---

**Comptes 2014**

## Contenu :

1. Message introductif
2. Aperçu des principaux éléments du compte annuel :
  - indicateurs financiers
  - amortissements
  - crédits complémentaires
  - crédits d'engagements
3. Détail du compte de fonctionnement
4. Détail du compte des investissements
5. Détail du bilan
6. Divers
  - convocation de l'assemblée plénière
  - rapport succinct de l'organe de révision
  - inventaire des engagements conditionnels
  - fonds de tiers gérés par la commune
  - Annexe au bilan
  - graphique marge d'autofinancement, endettement net, investissements réalisés

**1.**

**Message introductif**

# **MESSAGE DU CONSEIL COMMUNAL**

## **AU CONSEIL GENERAL**

### **Comptes 2014**

Monsieur le Président  
Mesdames et Messieurs les Conseillers généraux,

Conformément aux dispositions de la loi sur les communes du 5 février 2004 articles 17 et 31 et le règlement du conseil général du 30 avril 2009, nous avons le plaisir de soumettre à votre examen et approbation les comptes de la Commune d'Ayent pour l'année 2014.

L'exécutif a approuvé les comptes 2014 lors de sa séance du 23 avril 2015.

Les comptes de l'exercice ont été auditionnés par System D Management & Consulting. Le rapport succinct est annexé au présent fascicule.

### **Introduction**

L'environnement économique mondial est encore fragile et contrasté avec des écarts importants d'une région à l'autre. En dehors de la zone euro, les perspectives conjoncturelles sont hétérogènes avec des nouvelles plutôt réjouissantes des Etats-Unis, où la reprise paraît se dessiner. En Asie, la conjoncture se montre relativement robuste. Sur les marchés des pays émergents, la croissance est dans l'ensemble modérée. L'incertitude est également présente dans les régions touchées par les tensions géopolitiques (Russie-Ukraine et le Proche-Orient).

Au sein de nos partenaires de la zone euro, la conjoncture évolue de manière heurtée avec tantôt des perspectives positives et tantôt négatives. Cette évolution en saccade montre que certains pays européens doivent encore faire face à d'importants défis.

Qu'en est-il de la Suisse ? La Suisse réussit à nouveau une belle performance avec une économie croissante en 2014. Elle est, depuis, confrontée à des défis importants. L'abandon du taux plancher francs suisse face à l'Euro et des difficultés à la mise en œuvre de l'initiative « contre l'immigration de masse » accepté en février 2014 par le peuple.

Pour 2015, les perspectives sont désormais assombries et les incertitudes sont palpables dans l'ensemble du pays.

L'économie valaisanne montre également une croissance positive pour 2014. Pour conserver ce dynamisme, elle devra trouver des solutions à deux secteurs importants et sensibles de son tissu économique.

Le tourisme souffre tout particulièrement de ses activités hivernales avec une tendance au recul des journées skieurs quant aux activités estivales elles peinent à se développer. Un nouvel handicap s'ajoute : l'abandon du taux plancher avec pour corollaire un franc plus onéreux pour nos hôtes. Ce secteur d'activité suscite ces derniers mois des réflexions et de nombreux débats tant au niveau politique qu'économique.

L'autre secteur, celui de la construction, devra vraisemblablement faire face à un ralentissement après des années de croissance soutenue. Ce frein découlera de la mise en

application de l'ordonnance sur les résidences secondaires, du recul des acquisitions voir des reventes de biens immobiliers par la clientèle étrangère et de manière moindre pour l'instant de la révision de la loi cantonale sur l'aménagement du territoire. A cela, il convient de mentionner l'inquiétude du Conseil fédéral et des instances de surveillance du secteur bancaire qui tendent à durcir l'accès à la propriété en élevant les exigences d'octroi de crédits (limitation du recours au 2<sup>ème</sup> pilier, apport minimum de fonds propres durs (liquidités), etc...).

Dans cet environnement, la situation financière de la Municipalité d'Ayent est positive en regard des indicateurs financiers mentionnés dans le présent document et de l'évolution de l'endettement net par habitant qui s'élève à Fr. 1'310.00.

## Comptes de l'exercice 2014

La présentation des comptes respecte les dispositions contenues dans la loi sur les communes du 05.02.2004 et dans l'ordonnance sur la gestion financière du 16.06.2004 (Ofinco).

L'aperçu des éléments du compte annuel ci-après présente de manière condensée les principaux états financiers de l'exercice.

Aperçu du compte administratif		Compte 2013	Budget 2014	Compte 2014
<b>Compte de fonctionnement</b>				
<b>Résultat avant amortissements comptables</b>				
Charges financières	- fr.	15'097'687.18	15'178'800.00	15'739'295.92
Revenus financiers	+ fr.	19'453'260.30	18'749'900.00	19'455'735.80
<b>Marge d'autofinancement (négative)</b>	= fr.	-	-	-
<b>Marge d'autofinancement</b>	= fr.	<b>4'355'573.12</b>	<b>3'571'100.00</b>	<b>3'716'439.88</b>
<b>Résultat après amortissements comptables</b>				
Marge d'autofinancement (négative)	- fr.	-	-	-
Marge d'autofinancement	+ fr.	4'355'573.12	3'571'100.00	3'716'439.88
Amortissements ordinaires	- fr.	2'758'910.71	2'915'100.00	2'962'962.07
Amortissements complémentaires	- fr.	33'000.00	-	305'049.00
Amortissement du découvert au bilan	- fr.	-	-	-
<b>Excédent de charges</b>	= fr.	-	-	-
<b>Excédent de revenus</b>	= fr.	<b>1'563'662.41</b>	<b>656'000.00</b>	<b>448'428.81</b>
<b>Compte des investissements</b>				
Dépenses	+ fr.	6'806'435.95	6'098'500.00	5'265'109.15
Recettes	- fr.	2'780'497.70	2'510'900.00	1'850'449.45
<b>Investissements nets</b>	= fr.	<b>4'025'938.25</b>	<b>3'587'600.00</b>	<b>3'414'659.70</b>
<b>Investissements nets (négatifs)</b>	= fr.	-	-	-
<b>Financement</b>				
Marge d'autofinancement (négative)	- fr.	-	-	-
Marge d'autofinancement	+ fr.	4'355'573.12	3'571'100.00	3'716'439.88
Investissements nets	- fr.	4'025'938.25	3'587'600.00	3'414'659.70
Investissements nets (négatifs)	+ fr.	-	-	-
<b>Insuffisance de financement</b>	= fr.	-	<b>16'500.00</b>	-
<b>Excédent de financement</b>	= fr.	<b>329'634.87</b>	-	<b>301'780.18</b>

Les comptes 2014 de la Commune bouclent sur un résultat en baisse par rapport à l'exercice précédent avec une marge d'autofinancement de 3.716 millions de francs (4.355 millions en 2013). Ce résultat est néanmoins supérieur aux prévisions budgétaires.

Cependant, il a pu être atteint par la réunion de quelques éléments qui ont influencé favorablement le résultat, soit :

- Le report de la dépense liée à la participation communale aux soins de longue durée (référendum) pour Fr. 296'0000.00
- L'adaptation des subventions aux caisses maladies versés aux contribuables, décision du CC, réduction de la dépense de Fr. 91'000.00
- Homologation du règlement sur le prélèvement des droits de mutation, nouvelles recettes prévisions budgétaires Fr. 70'000.00, obtenues Fr. 144'000.00

Sans ces opérations, la marge d'autofinancement auraient été moindre pour se situer à quelque 3.240 millions de francs environ.

Le compte fonctionnement présente un total de revenu de 19.4 millions et de charges de 15.7 millions de francs.

L'excédent de revenus a permis des amortissements ordinaires à hauteur de 2.962 millions de francs ou 10,9% de la valeur résiduelle du patrimoine administratif. Un amortissement complémentaire de Fr. 305'049.00 a été enregistré sur les prêts et participations (capital social Télé Anzère SA, Anzère Spa & Wellness SA, Télé Mont-Noble SA).

Le compte des investissements affiche des dépenses brutes de 5.2 millions de francs couvertes à hauteur de 1.8 millions de francs par des recettes. Les investissements nets réalisés atteignent le 95.1% du montant porté au budget.

Le financement de ces projets a été assuré à 100% par la marge d'autofinancement de l'exercice.

## **1. Compte de fonctionnement**

### **1.1 Comparaison comptes – budget (sans les amortissements)**

	<u>Budget</u>	<u>Comptes</u>
	Fr.	Fr.
Revenus de fonctionnement	18'749'900.00	19'455'735.80
Charges de fonctionnement	15'178'800.00	15'739'295.92
Excédent de revenus	3'571'100.00	3'716'439.88
Ecart des revenus par rapport au budget	3.76%	705'835.80
Ecart des charges par rapport au budget	3.69%	560'495.92
Variation du résultat		145'339.88

Les principaux écarts entre les prévisions budgétaires et le résultat final de l'exercice sont mentionnées ci-après sous chiffre 1.2 et 1.3.

### **1.2. Dépenses de fonctionnement**

Le total des dépenses de fonctionnement, sans les amortissements, comparé au budget est supérieur 3.69% et s'élève Fr. 15'739'295.00.

#### Tableau des principaux écarts (hors amortissements)

Chapitres		2014 Fr.	Budget Fr.	Ecart Fr.	
2	Enseignement et formation	2'649'000.00	2'480'000.00	+ 169'000.00	*
5	Prévoyance sociale	2'268'000.00	2'358'000.00	- 90'000.00	**

\* Les différences essentielles proviennent de la participation communale aux salaires du personnel enseignant.

\*\* Hausse des charges de fonctionnement de la garderie d'enfant, des contributions à l'aide sociale, augmentation des charges atténuée par la non-facturation des soins de longues durées suite au référendum déposé.

### 1.3. Recettes de fonctionnement

Les recettes de fonctionnement s'améliorent de Fr. 705'000.00 ou de 3.76% en comparaison avec le budget.

#### Tableau des principaux écarts

Chapitres		2014 Fr.	Budget Fr.	Ecart Fr.	
0	Administration générale	1'277'000.00	1'189'000.00	+ 88'000.00	*
5	Prévoyance sociale	775'000.00	682'000.00	+ 93'000.00	**
7	Protection et aménagement territoire	2'375'000.00	2'225'000.00	+ 150'000.00	***
8	Finances et impôts	12'624'000.00	12'091'000.00	+ 533'000.00	****

\* La variation des imputations internes par rapport au budget justifie en partie cet écart.

\*\* La différence essentielle provient des recettes de la structure Naftaline.

\*\*\*\* La différence essentielle provient de l'encaissement des taxes des services autofinancés.

\*\*\*\* Elle est due à la bonne tenue des impôts des personnes physiques et essentiellement sur ceux susceptibles de variations importantes et indépendantes de notre volonté (prestations en capital, successions et donations, droits de mutation)

### 1.4 Recettes d'impôts

Les barèmes fiscaux appliqués en 2014 n'ont pas changé et sont :

- coefficient d'impôt de 1.20
- taux d'indexation de 145%

en milliers de Fr.							
IMPÔTS	2014	Budget	Ecart en Fr.	Ecart en %	2013	2012	2011
Coefficient	1.20				1.20	1.20	1.20
Indexation	145 %				145 %	145 %	145 %
Personnes physiques	9'134	8'901	233	3	8'560	9'172	8'626
Personnes morales	387	482	-95	-20	324	565	668
Impôt foncier	849	781	68	9	780	772	751
Impôts spéciaux	685	441	244	55	825	354	419
<b>TOTAL</b>	<b>11'055</b>	<b>10'605</b>	<b>450</b>		<b>10'489</b>	<b>10'863</b>	<b>10'464</b>

Au bouclage des comptes 2014, les déclarations d'impôts des personnes physiques pour cette même année ne sont pas toutes remplies et remises à l'administration.

Au moment de l'élaboration de ce message, les décisions de taxations 2013 arrivent à terme.

Ces éléments concourent à donner un certain degré d'incertitude dans l'évaluation des transitoires relatifs aux recettes fiscales 2014. Il est également difficile de chiffrer les incidences dues aux modifications de la loi fiscale ainsi que celles découlant des fluctuations de la situation économique.

Nous avons ainsi évalué les transitoires pour l'exercice 2014 sur la base de la dernière taxation notifiée, soit celle de 2013.

Nous relevons une stabilité de l'impôt sur le revenu des personnes physiques et la bonne tenue des impôts spéciaux ; impôts susceptibles de variations importantes et indépendantes de nos décisions.

## 2. Amortissements

AMORTISSEMENTS	Solde avant amortissements	Taux	Amortissements
	Fr.		Fr.
Amortissements comptes autofinancés	5'103'189.67	6.71%	342'549.02
Amortissements autres	22'149'710.50	11.83%	2'620'413.05
Amortissement complémentaires s/prêts	4'841'995.70	6.30%	305'049.00
<b>Total</b>	<b>32'094'895.87</b>	<b>10.18%</b>	<b>3'268'011.07</b>
Prêts et participations	-4'841'995.70		-305'049.00
<b>Total du patrimoine administratif</b>	<b>27'252'900.17</b>	<b>10.87%</b>	<b>2'962'962.07</b>

Les amortissements comptables s'élèvent à Fr. 3'268'011.07. Les amortissements complémentaires concernent les objets suivants :

AMORTISSEMENTS COMPLEMENTAIRES	Budget 2014	Taux	Amortissements
	Fr.		Fr.
Titres Télé Anzère SA	0.00		100'000.00
Titres Anzère Spa & Wellness SA	0.00		200'000.00
Titres Télé Mont-Noble SA	0.00		5'049.00
<b>Total</b>	<b>0.00</b>		<b>305'049.00</b>
<b>Total</b>			<b>305'049.00</b>



Les articles 51 et suivants de l'Ordonnance sur la gestion financière des communes précisent les principes applicables en matière d'amortissement.

Le patrimoine administratif, après déduction de la valeur comptable des prêts et des participations permanentes, est amorti à raison de dix pour cent de sa valeur résiduelle.

Des taux d'amortissement différenciés selon le type d'actifs et de la durée d'utilisation des installations sont autorisés sous réserve que le total des amortissements représente au minimum dix pour cent du patrimoine administratif déterminant.

Le taux d'amortissement 2014 s'établit à 10.87% en respect des dispositions en la matière.

Compte tenu du résultat de l'exercice, le Conseil communal a choisi d'effectuer des amortissements complémentaires non prévus au budget sur les participations permanents mentionnés au tableau ci-dessus.

Pour répondre aux souhaits répétés de l'organe de contrôle, le Conseil communal a décidé d'introduire une politique stable d'amortissement du réseau d'eau, soit un amortissement annuel de 5% sur la valeur comptable.

### **3. Compte d'investissements**

Le volume net des investissements atteint 3.414 millions de francs, en retrait de 0.172 million de francs par rapport aux prévisions budgétaires.

Le compte d'investissement se présente comme suit :

	<u>Budget</u>	<u>Comptes</u>
	Fr.	Fr.
Total des dépenses	6'098'500.00	5'265'109.00
Total des recettes	2'510'900.00	1'850'449.00
Investissements nets	3'587'600.00	3'414'660.00
Ecart investissements nets		-172'940.00

Le taux de réalisation des investissements budgétisés s'élève à 95.10%. Il était de 90.60% pour l'exercice 2013.

Les principaux investissements réalisés se rapportent aux objets suivants (montants nets) :

- Achat de biens-fonds Fr. 128'000.00
- Aménagement bâtiments communaux  
(changement de tous les cylindres des bâtiments communaux) Fr. 170'000.00
- Rénovation école primaire Botyre + cycle d'orientation St-Romain Fr. 641'000.00
- Place de jeux St-Romain Fr. 100'000.00
- Routes cantonales et communales Fr. 842'000.00
- Eclairage publique Fr. 150'000.00
- Entretien du réseau eau potable Fr. 289'000.00
- Traitement des déchets (abri à containers) Fr. 67'000.00
- Aménagement du territoire (remembrement) Fr. 315'000.00
- Agriculture (remise en état périodique chemins, cheminement à pied et chenillards) Fr. 387'000.00
- Anzère Spa Wellness SA (prêt) Fr. 400'000.00
- Télé Anzère SA, remboursement prêt temporaire Fr. -200'000.00

Tous les investissements prévus pour 2014 ont ainsi été réalisés.

## 4. Bilan

Le bilan comparé au 31 décembre 2014 est le suivant :

Aperçu du bilan et du financement		Etat 31.12.2013	Etat 31.12.2014
<b>1</b>	<b>Actif</b>	<b>41'032'130.47</b>	<b>41'403'138.01</b>
	<b>Patrimoine financier</b>	<b>12'325'897.30</b>	<b>12'550'256.21</b>
10	Disponibilités	1'170'569.46	2'120'587.21
11	Avoirs	4'574'598.74	4'255'687.80
12	Placements	200'012.00	170'012.00
13	Actifs transitoires	6'380'717.10	6'003'969.20
	<b>Patrimoine administratif</b>	<b>28'706'233.17</b>	<b>28'852'881.80</b>
14	Investissements propres	23'991'199.47	24'315'935.10
15	Prêts et participations permanentes	4'715'033.70	4'536'946.70
16	Subventions d'investissement	-	-
17	Autres dépenses activables	-	-
	<b>Financements spéciaux</b>	<b>-</b>	<b>-</b>
18	Avances aux financements spéciaux	-	-
	<b>Découvert</b>	<b>-</b>	<b>-</b>
19	Découvert du bilan	-	-
<b>2</b>	<b>Passif</b>	<b>41'032'130.47</b>	<b>41'403'138.01</b>
	<b>Engagement</b>	<b>18'101'761.13</b>	<b>17'518'203.17</b>
20	Engagements courants	2'161'951.75	2'599'850.80
21	Dettes à court terme	-	-
22	Dettes à moyen et à long terme	11'451'000.00	10'756'700.00
23	Engagements envers des entités particulières	-	-
24	Provisions	4'133'481.87	3'799'667.46
25	Passifs transitoires	355'327.51	361'984.91
	<b>Financements spéciaux</b>	<b>3'392'638.46</b>	<b>3'898'775.15</b>
28	Engagements envers les financements spéciaux	3'392'638.46	3'898'775.15
	<b>Fortune</b>	<b>19'537'730.88</b>	<b>19'986'159.69</b>
29	Fortune nette	19'537'730.88	19'986'159.69

Avec un excédent de revenus du compte de fonctionnement de Fr. 448'428.81, la fortune nette de la Municipalité s'établit à Fr. 19'986'159.69.

## 5. Annexes au bilan

### 5.1. Crédits d'engagement

Conformément à l'art. 77 de la loi sur les communes, le crédit d'engagement autorise l'autorité exécutive communale à procéder, pour l'objectif visé, à des engagements financiers jusqu'au montant fixé.

La liste détaillée figure au chapitre 2 "tableau synoptique des crédits d'engagement".

Il est à relever que le crédit d'engagement « route de Pro de Savioz » est clôt et que le crédit n'a pas été utilisé en totalité.

## 5.2 Crédits complémentaires

La loi sur les communes du 05.02.2004 et le règlement du conseil général (art. 7) du 21.04.2005 prescrivent les dispositions relatives à l'approbation des crédits complémentaires.

Comme lors de l'exercice précédent, les crédits complémentaires liés aux amortissements ne sont pas répertoriés, mis à part les amortissements complémentaires.

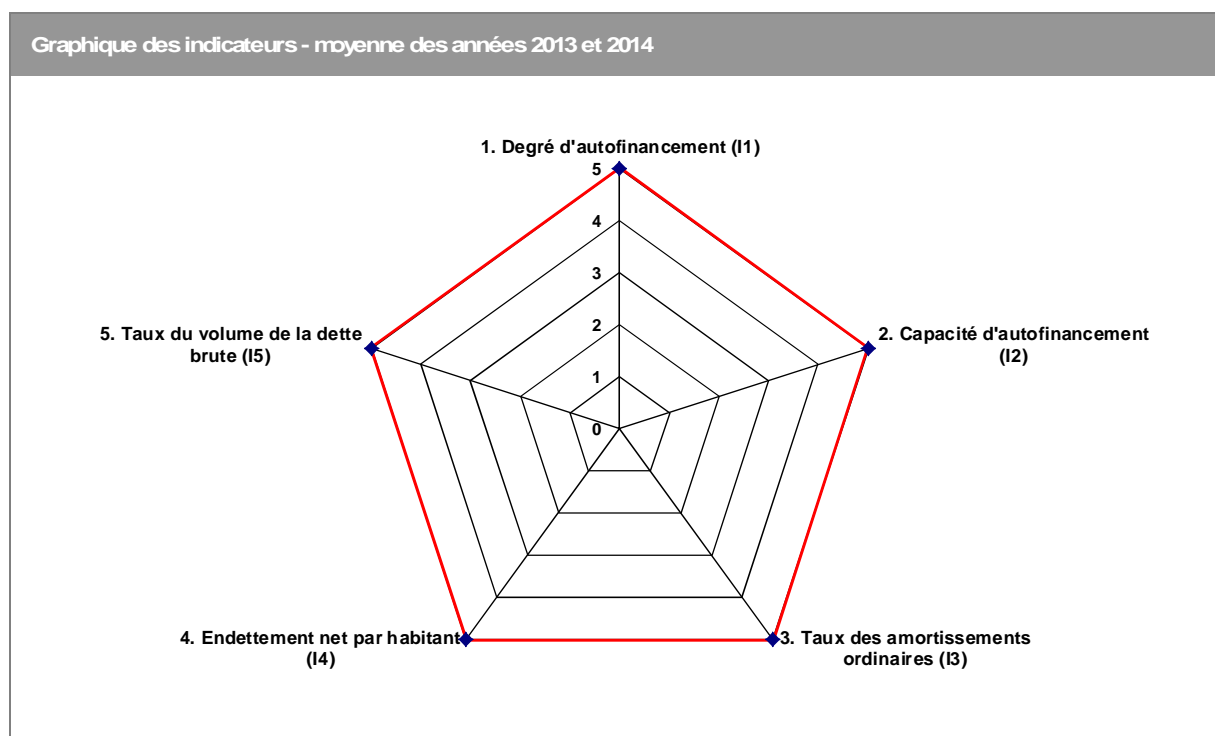
La liste détaillée et les écarts sont commentés au chapitre 2 "crédits complémentaires 2014".

## 6. Indicateurs financiers

La mise en place des indicateurs financiers standardisés pour l'ensemble des communes valaisannes permet au canton d'assumer son devoir de surveillance en respect de la loi sur les communes.

### 6.1. Indicateurs financiers

Les indicateurs restent semblables à ceux de l'année précédente. Selon le graphique, tous les critères 2014 obtiennent la note maximale de 5. Sur la base de ces critères définis par le Canton, les finances de la commune d'Ayent sont considérées comme très bonnes.



### 6.2 Endettement net par habitant

Depuis plusieurs années, l'endettement communal se réduit. En 2014, l'endettement net communal a diminué de fr. 800'000.00 pour s'élever à 4.967 millions de franc.

Il se présente comme suit :

			2013	2014
Dettes brutes	fr.		18'101'761.13	17'518'203.17
Patrimoine financier réalisable	fr.		12'325'897.30	12'550'256.21
<b>Endettement net</b>	<b>fr.</b>		<b>5'775'863.83</b>	<b>4'967'946.96</b>
Nombre d'habitants (population STATPOP)			3'734	3'791
<b>Dettes nettes par habitant</b>	<b>fr.</b>		<b>1'547</b>	<b>1'310</b>

La dette nette par habitant marque à nouveau un repli de Fr. 1'547.00 à Fr. 1'310.00 à fin 2014. Elle est considérée comme "endettement faible" selon les indicateurs financiers standardisés du canton.

## **7. Considérations finales**

Les comptes de l'exercice 2014 affichent un résultat supérieur au budget et peuvent être qualifiés de satisfaisant. Cette évaluation n'est pas avérée pour le futur.

L'équilibre entre les comptes et les budgets des prochains exercices risquent d'être laborieux. Il sied d'être prudent par rapport à certaines recettes, comme l'impôt sur les successions, les prestations en capital et les droits de mutation, recettes susceptibles de variations très importantes et indépendantes de notre volonté.

L'exercice prochain aura, par exemple, à supporter une nouvelle charge : la contribution aux dépenses des soins de longue durée évaluées à Fr. 385'000.00 par le canton (charge reportée en 2014). Le coût des autres prestations sociales tendent également vers une hausse régulière.

Il existe également d'autres sources d'inquiétude. Les conséquences de l'abolition du taux plancher euro / franc suisse ; comment vont évoluer les résultats des entreprises et les recettes fiscales qui y sont liées, le tourisme, le marché de la construction, etc...

Le Conseil communal a réussi jusqu'à ce jour à conserver un sain équilibre entre dépenses et recettes. L'évolution de la dette communale confirme cette maîtrise.

Si les perspectives futures convergent vers l'orange voir le rouge, le Conseil communal saura se montrer attentif aux évolutions et s'adaptera, comme il a su le faire jusqu'ici en se montrant vigilant et rigoureux dans la gestion des ressources.

Au vu des résultats présentés, le Conseil communal vous demande d'approuver les comptes 2014.

Nous vous remercions pour votre collaboration et vous présentons, Monsieur le Président du Conseil général, Mesdames et Messieurs les Conseillères et Conseillers généraux, nos plus respectueuses salutations.

**LA COMMUNE D'AYENT**

**2.**

**Aperçu des principaux  
éléments du compte annuel**

Aperçu du compte administratif	Compte 2013	Budget 2014	Compte 2014
--------------------------------	----------------	----------------	----------------

### Compte de fonctionnement

<b>Résultat avant amortissements comptables</b>				
Charges financières	- fr.	15'097'687.18	15'178'800.00	15'739'295.92
Revenus financiers	+ fr.	19'453'260.30	18'749'900.00	19'455'735.80
<b>Marge d'autofinancement (négative)</b>	= fr.	-	-	-
<b>Marge d'autofinancement</b>	= fr.	<b>4'355'573.12</b>	<b>3'571'100.00</b>	<b>3'716'439.88</b>
<b>Résultat après amortissements comptables</b>				
Marge d'autofinancement (négative)	- fr.	-	-	-
Marge d'autofinancement	+ fr.	4'355'573.12	3'571'100.00	3'716'439.88
Amortissements ordinaires	- fr.	2'758'910.71	2'915'100.00	2'962'962.07
Amortissements complémentaires	- fr.	33'000.00	-	305'049.00
Amortissement du découvert au bilan	- fr.	-	-	-
<b>Excédent de charges</b>	= fr.	-	-	-
<b>Excédent de revenus</b>	= fr.	<b>1'563'662.41</b>	<b>656'000.00</b>	<b>448'428.81</b>

### Compte des investissements

Dépenses	+ fr.	6'806'435.95	6'098'500.00	5'265'109.15
Recettes	- fr.	2'780'497.70	2'510'900.00	1'850'449.45
<b>Investissements nets</b>	= fr.	<b>4'025'938.25</b>	<b>3'587'600.00</b>	<b>3'414'659.70</b>
<b>Investissements nets (négatifs)</b>	= fr.	-	-	-

### Financement

Marge d'autofinancement (négative)	- fr.	-	-	-
Marge d'autofinancement	+ fr.	4'355'573.12	3'571'100.00	3'716'439.88
Investissements nets	- fr.	4'025'938.25	3'587'600.00	3'414'659.70
Investissements nets (négatifs)	+ fr.	-	-	-
<b>Insuffisance de financement</b>	= fr.	-	<b>16'500.00</b>	-
<b>Excédent de financement</b>	= fr.	<b>329'634.87</b>	-	<b>301'780.18</b>

**Aperçu du compte annuel**

	Compte 2013		Budget 2014		Compte 2014	
	Charges	Revenus	Charges	Revenus	Charges	Revenus
<b>Compte de fonctionnement</b>						
Total des charges (amortissements inclus)	17'889'597.89		18'093'900.00		19'007'306.99	
Total des revenus		19'453'260.30		18'749'900.00		19'455'735.80
<b>Excédent de revenus</b>	<b>1'563'662.41</b>		<b>656'000.00</b>		<b>448'428.81</b>	
<b>Excédent de charges</b>		-		-		-
<b>Total</b>	<b>19'453'260.30</b>	<b>19'453'260.30</b>	<b>18'749'900.00</b>	<b>18'749'900.00</b>	<b>19'455'735.80</b>	<b>19'455'735.80</b>
<b>Compte des investissements</b>						
	Dépenses	Recettes	Dépenses	Recettes	Dépenses	Recettes
Total des dépenses reportées au bilan	6'806'435.95		6'098'500.00		5'265'109.15	
Total des recettes reportées au bilan		2'780'497.70		2'510'900.00		1'850'449.45
<b>Investissements nets 3)</b>		<b>4'025'938.25</b>		<b>3'587'600.00</b>		<b>3'414'659.70</b>
<b>Total</b>	<b>6'806'435.95</b>	<b>6'806'435.95</b>	<b>6'098'500.00</b>	<b>6'098'500.00</b>	<b>5'265'109.15</b>	<b>5'265'109.15</b>
<b>Financement</b>						
Report des investissements nets	4'025'938.25		3'587'600.00		3'414'659.70	
Report des amortissements ordinaires du patrimoine administratif		2'758'910.71		2'915'100.00		2'962'962.07
Report des amortissements complémentaires du patrimoine administratif		33'000.00		-		305'049.00
Report des amortissements du découvert du bilan		-		-		-
Excédent de revenus du compte de fonctionnement		1'563'662.41		656'000.00		448'428.81
Excédent de charges du compte de fonctionnement		-		-		-
<b>Excédent de financement</b>	<b>329'634.87</b>		<b>-</b>		<b>301'780.18</b>	
<b>Insuffisance de financement</b>		-		<b>16'500.00</b>		-
<b>Total</b>	<b>4'355'573.12</b>	<b>4'355'573.12</b>	<b>3'587'600.00</b>	<b>3'587'600.00</b>	<b>3'716'439.88</b>	<b>3'716'439.88</b>
<b>Modification du capital</b>						
Report de l'excédent de financement		329'634.87		-		301'780.18
Report de l'insuffisance de financement		-		16'500.00		-
Report des dépenses d'investissement au bilan		6'806'435.95		6'098'500.00		5'265'109.15
Report des recettes d'investissement au bilan	2'780'497.70		2'510'900.00		1'850'449.45	
Report des amortissements au bilan	2'791'910.71		2'915'100.00		3'268'011.07	
<b>Augmentation de la fortune nette</b>	<b>1'563'662.41</b>		<b>656'000.00</b>		<b>448'428.81</b>	
<b>Diminution de la fortune nette</b>		-		-		-
<b>Total</b>	<b>7'136'070.82</b>	<b>7'136'070.82</b>	<b>6'098'500.00</b>	<b>6'098'500.00</b>	<b>5'566'889.33</b>	<b>5'566'889.33</b>

3) Remarque: si négatif = excédent de recettes du compte des investissements

## Aperçu du bilan et du financement

Etat 31.12.2013

Etat 31.12.2014

Provenance des fonds

Emploi de fonds

(diminution des actifs,  
augmentation des passifs)

(augmentation des actifs,  
diminution des passifs)

1	Actif	41'032'130.47	41'403'138.01		
	<b>Patrimoine financier</b>	<b>12'325'897.30</b>	<b>12'550'256.21</b>		
10	Disponibilités	1'170'569.46	2'120'587.21	-	950'017.75
11	Avoirs	4'574'598.74	4'255'687.80	318'910.94	-
12	Placements	200'012.00	170'012.00	30'000.00	-
13	Actifs transitoires	6'380'717.10	6'003'969.20	376'747.90	-
	<b>Patrimoine administratif</b>	<b>28'706'233.17</b>	<b>28'852'881.80</b>		
14	Investissements propres	23'991'199.47	24'315'935.10		
15	Prêts et participations permanentes	4'715'033.70	4'536'946.70		
16	Subventions d'investissement	-	-		
17	Autres dépenses activables	-	-		
	<b>Financements spéciaux</b>	<b>-</b>	<b>-</b>		
18	Avances aux financements spéciaux	-	-	-	-
	<b>Découvert</b>	<b>-</b>	<b>-</b>		
19	Découvert du bilan	-	-		
2	Passif	41'032'130.47	41'403'138.01		
	<b>Engagement</b>	<b>18'101'761.13</b>	<b>17'518'203.17</b>		
20	Engagements courants	2'161'951.75	2'599'850.80	437'899.05	-
21	Dettes à court terme	-	-	-	-
22	Dettes à moyen et à long terme	11'451'000.00	10'756'700.00	-	694'300.00
23	Engagements envers des entités particulières	-	-	-	-
24	Provisions	4'133'481.87	3'799'667.46	-	333'814.41
25	Passifs transitoires	355'327.51	361'984.91	6'657.40	-
	<b>Financements spéciaux</b>	<b>3'392'638.46</b>	<b>3'898'775.15</b>		
28	Engagements envers les financements spéciaux	3'392'638.46	3'898'775.15	506'136.69	-
	<b>Fortune</b>	<b>19'537'730.88</b>	<b>19'986'159.69</b>		
29	Fortune nette	19'537'730.88	19'986'159.69		
				Excédent de financement du compte administratif	301'780.18
				Insuffisance de financement du compte administratif	-
					1'978'132.16
					1'978'132.16



## Compte de fonctionnement selon les tâches

Compte 2013

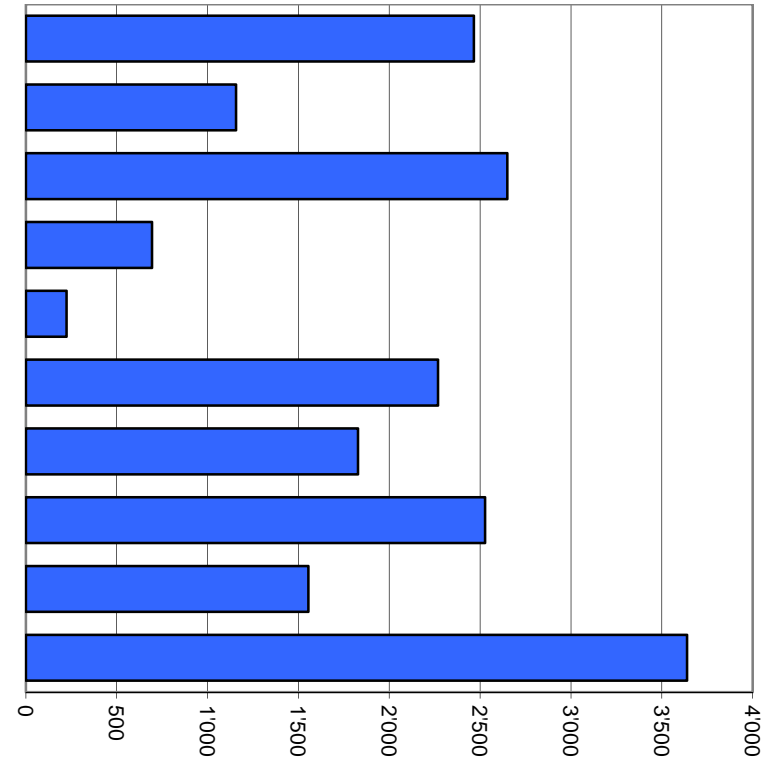
Budget 2014

Compte 2014

	Compte 2013		Budget 2014		Compte 2014	
	Charges	Revenus	Charges	Revenus	Charges	Revenus
0 Administration générale	2'351'992.42	1'405'742.00	2'440'200.00	1'189'500.00	2'465'351.96	1'277'330.05
1 Sécurité publique	1'195'147.36	810'321.81	1'093'600.00	476'000.00	1'156'719.85	488'724.70
2 Enseignement et formation	2'522'238.05	104'586.60	2'480'100.00	93'100.00	2'649'556.15	107'007.40
3 Culture, loisirs et culte	678'186.70	43'026.80	653'600.00	21'600.00	694'580.75	18'934.00
4 Santé	204'967.40	-	166'000.00	-	224'024.35	10'000.00
5 Prévoyance sociale	2'204'754.00	713'209.35	2'358'600.00	682'000.00	2'268'189.85	775'685.25
6 Trafic	1'798'324.65	79'024.79	1'763'300.00	83'700.00	1'827'982.40	94'129.35
7 Protection et aménagement de l'environnement, yc eau, égouts, déchets	2'675'990.20	2'358'734.30	2'383'600.00	2'225'900.00	2'527'355.41	2'401'625.91
8 Economie publique, yc services industriels	1'268'545.05	1'843'087.92	1'575'600.00	1'886'800.00	1'554'776.65	1'657'955.69
9 Finances et impôts	2'989'452.06	12'095'526.73	3'179'300.00	12'091'300.00	3'638'769.62	12'624'343.45
<b>Total des charges et des revenus</b>	<b>17'889'597.89</b>	<b>19'453'260.30</b>	<b>18'093'900.00</b>	<b>18'749'900.00</b>	<b>19'007'306.99</b>	<b>19'455'735.80</b>
<b>Excédent de charges</b>		-		-		-
<b>Excédent de revenus</b>	<b>1'563'662.41</b>		<b>656'000.00</b>		<b>448'428.81</b>	

## Comptes de fonctionnement selon les tâches, charges

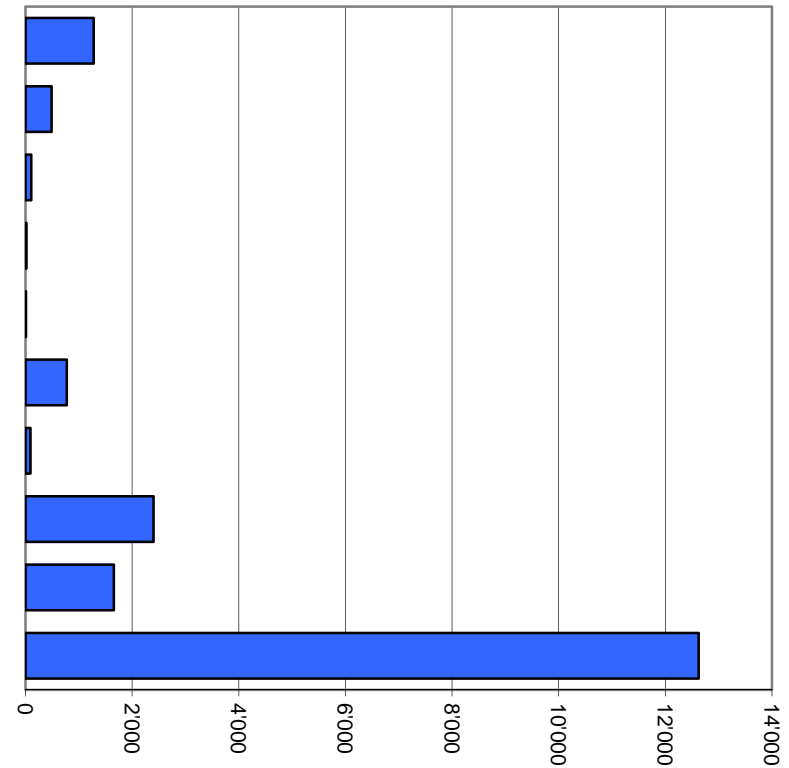
0	Administration générale	13.0%	2'465'352
1	Sécurité publique	6.1%	1'156'720
2	Enseignement et formation	13.9%	2'649'556
3	Culture, loisirs et culte	3.7%	694'581
4	Santé	1.2%	224'024
5	Prévoyance sociale	11.9%	2'268'190
6	Trafic	9.6%	1'827'982
7	Protection et aménagement de l'environnement, yc eau, égouts, déchets	13.3%	2'527'355
8	Economie publique, yc services industriels	8.2%	1'554'777
9	Finances et impôts	19.1%	3'638'770
<b>Total</b>			<b>19'007'307</b>



Milliers

## Comptes de fonctionnement selon les tâches, revenus

0	Administration générale	6.6%	1'277'330
1	Sécurité publique	2.5%	488'725
2	Enseignement et formation	0.6%	107'007
3	Culture, loisirs et culte	0.1%	18'934
4	Santé	0.1%	10'000
5	Prévoyance sociale	4.0%	775'685
6	Trafic	0.5%	94'129
7	Protection et aménagement de l'environnement, yc eau, égouts, déchets	12.3%	2'401'626
8	Economie publique, yc services industriels	8.5%	1'657'956
9	Finances et impôts	64.9%	12'624'343
<b>Total</b>			<b>19'455'736</b>



Milliers

## Compte de fonctionnement selon les natures

Compte 2013

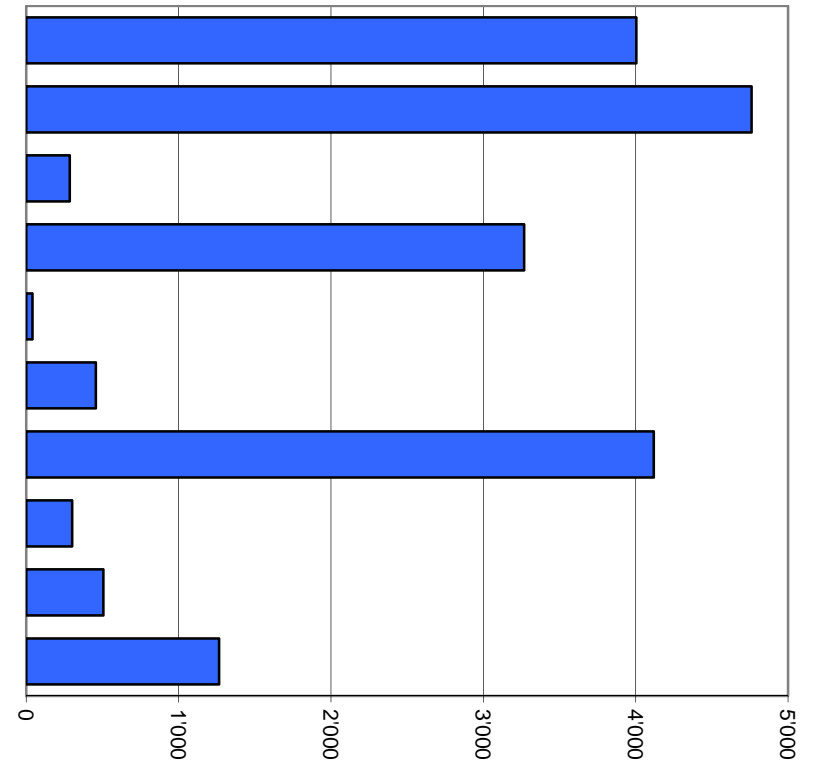
Budget 2014

Compte 2014

	Charges	Revenus	Charges	Revenus	Charges	Revenus
30 Charges de personnel	3'851'966.00		3'930'300.00		4'004'194.35	
31 Biens, services et marchandises	4'728'697.24		5'070'600.00		4'760'554.63	
32 Intérêts passifs	378'916.60		347'400.00		285'004.00	
33 Amortissements	2'791'911.71		2'915'100.00		3'268'324.22	
34 Parts à des contributions sans affectation	45'066.05		35'000.00		40'942.65	
35 Dédommagements versés à des collectivités publiques	431'688.36		423'400.00		456'525.75	
36 Subventions accordées	3'880'696.30		3'845'100.00		4'119'044.35	
37 Subventions redistribuées	288'187.90		313'000.00		301'084.40	
38 Attributions aux financements spéciaux	57'961.73		-		506'136.69	
39 Imputations internes	1'434'506.00		1'214'000.00		1'265'495.95	
40 Impôts		10'491'370.01		10'606'400.00		11'056'506.55
41 Patentes et concessions		953'625.18		801'500.00		884'187.10
42 Revenus des biens		387'901.94		429'200.00		428'009.85
43 Contributions		5'038'600.42		4'545'000.00		4'620'013.70
44 Parts à des recettes et contributions sans affectation		312'020.00		310'600.00		340'887.40
45 Restitutions de collectivités publiques		84'485.65		66'500.00		118'811.00
46 Subventions		462'563.20		448'700.00		440'739.85
47 Subventions à redistribuer		288'187.90		313'000.00		301'084.40
48 Prélèvements sur les financements spéciaux		-		15'000.00		-
49 Imputations internes		1'434'506.00		1'214'000.00		1'265'495.95
<b>Total des charges et des revenus</b>	<b>17'889'597.89</b>	<b>19'453'260.30</b>	<b>18'093'900.00</b>	<b>18'749'900.00</b>	<b>19'007'306.99</b>	<b>19'455'735.80</b>
<b>Excédent de charges</b>		-		-		-
<b>Excédent de revenus</b>	<b>1'563'662.41</b>		<b>656'000.00</b>		<b>448'428.81</b>	

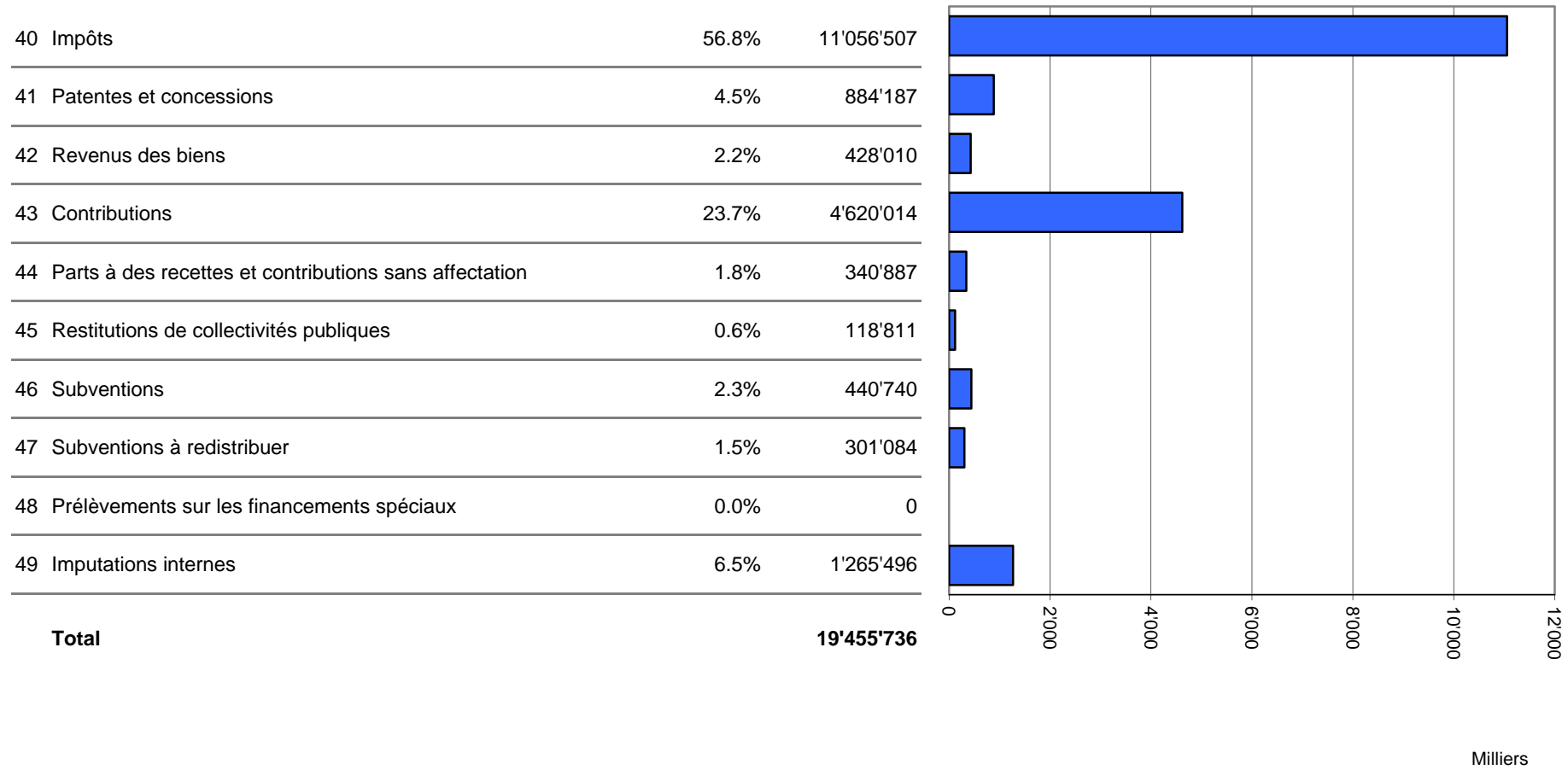
## Comptes de fonctionnement selon les natures, charges

30 Charges de personnel	21.1%	4'004'194
31 Biens, services et marchandises	25.0%	4'760'555
32 Intérêts passifs	1.5%	285'004
33 Amortissements	17.2%	3'268'324
34 Parts à des contributions sans affectation	0.2%	40'943
35 Dédommagements versés à des collectivités publiques	2.4%	456'526
36 Subventions accordées	21.7%	4'119'044
37 Subventions redistribuées	1.6%	301'084
38 Attributions aux financements spéciaux	2.7%	506'137
39 Imputations internes	6.7%	1'265'496
<b>Total</b>		<b>19'007'307</b>



Milliers

## Comptes de fonctionnement selon les natures, revenus



## Compte des investissements selon les tâches

Compte 2013

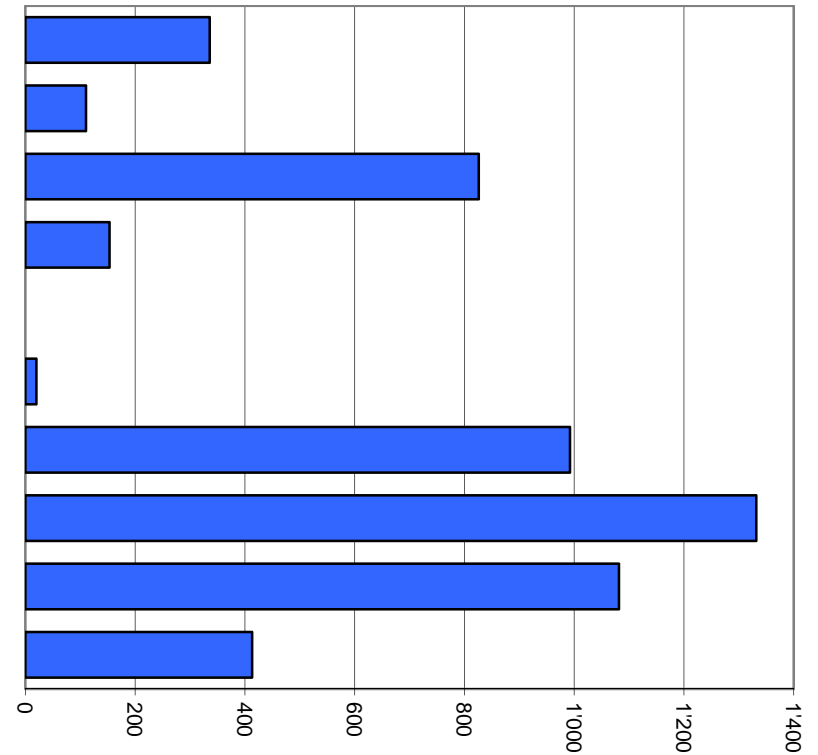
Budget 2014

Compte 2014

	Compte 2013		Budget 2014		Compte 2014	
	Dépenses	Recettes	Dépenses	Recettes	Dépenses	Recettes
0 Administration générale	6'244.75	-	328'000.00	-	335'814.40	-
1 Sécurité publique	-	-	155'000.00	105'200.00	110'620.65	71'312.40
2 Enseignement et formation	1'076'777.10	196'440.00	871'000.00	228'000.00	826'261.85	184'590.00
3 Culture, loisirs et culte	229'106.50	-	110'000.00	-	153'387.70	54'000.00
4 Santé	-	-	-	-	-	-
5 Prévoyance sociale	21'460.70	-	14'900.00	-	20'018.25	-
6 Trafic	1'194'266.45	-	1'120'000.00	-	992'317.10	-
7 Protection et aménagement de l'environnement, yc eau, égouts, déchets	2'727'440.85	1'649'006.90	2'472'500.00	1'488'900.00	1'331'911.35	579'740.05
8 Economie publique, yc services industriels	811'893.60	521'850.80	1'027'100.00	688'800.00	1'081'553.85	674'545.00
9 Finances et impôts	739'246.00	413'200.00	-	-	413'224.00	286'262.00
<b>Total des dépenses et des recettes</b>	<b>6'806'435.95</b>	<b>2'780'497.70</b>	<b>6'098'500.00</b>	<b>2'510'900.00</b>	<b>5'265'109.15</b>	<b>1'850'449.45</b>
<b>Excédent de dépenses</b>		<b>4'025'938.25</b>		<b>3'587'600.00</b>		<b>3'414'659.70</b>
<b>Excédent de recettes</b>	-		-		-	

## Comptes des investissements selon les tâches, dépenses

0	Administration générale	6.4%	335'814
1	Sécurité publique	2.1%	110'621
2	Enseignement et formation	15.7%	826'262
3	Culture, loisirs et culte	2.9%	153'388
4	Santé	0.0%	0
5	Prévoyance sociale	0.4%	20'018
6	Trafic	18.8%	992'317
7	Protection et aménagement de l'environnement, yc eau, égouts, déchets	25.3%	1'331'911
8	Economie publique, yc services industriels	20.5%	1'081'554
9	Finances et impôts	7.8%	413'224
<b>Total</b>			<b>5'265'109</b>

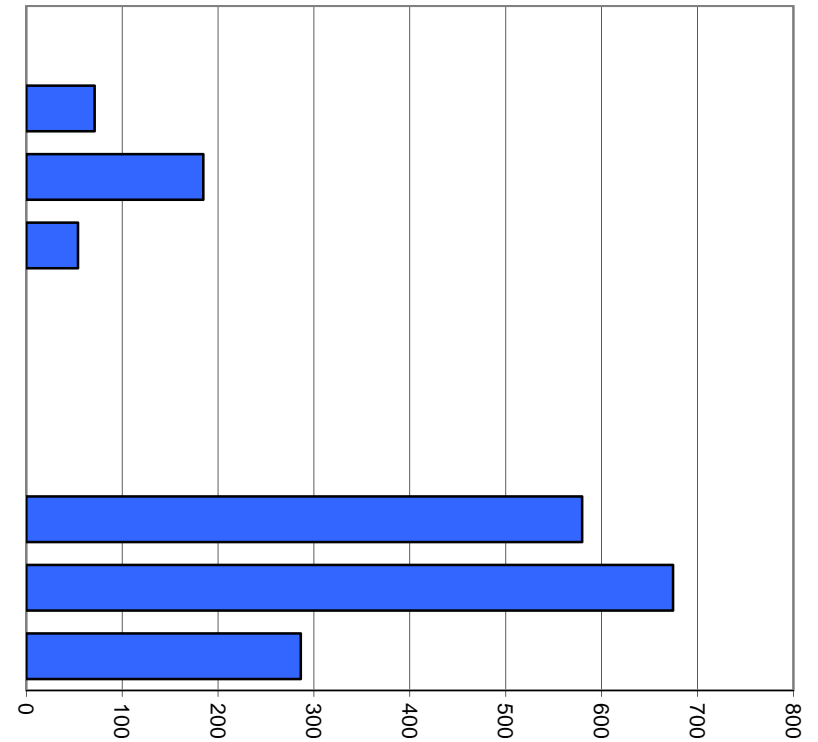


Milliers



## Comptes des investissements selon les tâches, recettes

0	Administration générale	0.0%	0
1	Sécurité publique	3.9%	71'312
2	Enseignement et formation	10.0%	184'590
3	Culture, loisirs et culte	2.9%	54'000
4	Santé	0.0%	0
5	Prévoyance sociale	0.0%	0
6	Trafic	0.0%	0
7	Protection et aménagement de l'environnement, yc eau, égouts, déchets	31.3%	579'740
8	Economie publique, yc services industriels	36.5%	674'545
9	Finances et impôts	15.5%	286'262
<b>Total</b>			<b>1'850'449</b>



Milliers

## Compte des investissements selon les natures

Compte 2013

Budget 2014

Compte 2014

	Compte 2013		Budget 2014		Compte 2014	
	Dépenses	Recettes	Dépenses	Recettes	Dépenses	Recettes
50 Investissements propres	5'476'448.40		5'716'100.00		4'496'839.50	
52 Prêts et participations permanentes	739'246.00		-		413'224.00	
56 Subventions accordées	590'741.55		382'400.00		329'048.65	
57 Subventions redistribuées	-		-		-	
58 Autres dépenses activables	-		-		25'997.00	
60 Transferts au patrimoine financier		-		-		-
61 Contributions de tiers		1'236'948.75		770'500.00		440'611.35
62 Remboursement de prêts et participations permanentes		413'200.00		-		286'262.00
63 Facturation à des tiers		-		-		-
64 Remboursement de subventions acquises		-		-		-
66 Subventions acquises		1'130'348.95		1'740'400.00		1'123'576.10
67 Subventions à redistribuer		-		-		-
<b>Total des dépenses et des recettes</b>	<b>6'806'435.95</b>	<b>2'780'497.70</b>	<b>6'098'500.00</b>	<b>2'510'900.00</b>	<b>5'265'109.15</b>	<b>1'850'449.45</b>
<b>Excédent de dépenses</b>		<b>4'025'938.25</b>		<b>3'587'600.00</b>		<b>3'414'659.70</b>
<b>Excédent de recettes</b>	-		-		-	

1. Degré d'autofinancement (I1)		MCH	2013	2014	Moyenne
Excédent de revenus du compte de fonctionnement	+ fr.		1'563'662.41	448'428.81	1'006'045.61
Excédent de charges du compte de fonctionnement	- fr.		-	-	-
Amortissements du patrimoine administratif	331 + fr.		2'758'910.71	2'962'962.07	2'860'936.39
Amortissements complémentaires du patrimoine administratif	332 + fr.		33'000.00	305'049.00	169'024.50
Amortissement du découvert du bilan	333 + fr.		-	-	-
<b>Autofinancement</b>	= fr.		<b>4'355'573.12</b>	<b>3'716'439.88</b>	<b>4'036'006.50</b>
Dépenses d'investissement reportées au bilan	5 + fr.		6'806'435.95	5'265'109.15	6'035'772.55
Recettes d'investissement reportées au bilan	6 - fr.		2'780'497.70	1'850'449.45	2'315'473.58
<b>Investissements nets</b>	= fr.		<b>4'025'938.25</b>	<b>3'414'659.70</b>	<b>3'720'298.98</b>
Autofinancement x 100		=	108.2%	108.8%	108.5%
Investissements nets					

#### Valeurs indicatives

$I1 \geq 100\%$	5 - très bien
$80\% \leq I1 < 100\%$	4 - bien
$60\% \leq I1 < 80\%$	3 - satisfaisant (à court terme)
$0\% \leq I1 < 60\%$	2 - insuffisant
$I1 < 0\%$	1 - très mauvais

2. Capacité d'autofinancement (I2)		MCH	2013	2014	Moyenne
Excédent de revenus du compte de fonctionnement	+ fr.		1'563'662.41	448'428.81	1'006'045.61
Excédent de charges du compte de fonctionnement	- fr.		-	-	-
Amortissements du patrimoine administratif	331 + fr.		2'758'910.71	2'962'962.07	2'860'936.39
Amortissements complémentaires du patrimoine administratif	332 + fr.		33'000.00	305'049.00	169'024.50
Amortissement du découvert du bilan	333 + fr.		-	-	-
<b>Autofinancement</b>	= fr.		<b>4'355'573.12</b>	<b>3'716'439.88</b>	<b>4'036'006.50</b>
Revenus du compte de fonctionnement	4 + fr.		19'453'260.30	19'455'735.80	19'454'498.05
Subventions redistribuées	47 - fr.		288'187.90	301'084.40	294'636.15
Prélèvements sur les financements spéciaux	48 - fr.		-	-	-
Imputations internes	49 - fr.		1'434'506.00	1'265'495.95	1'350'000.98
<b>Revenus financiers</b>	fr.		<b>17'730'566.40</b>	<b>17'889'155.45</b>	<b>17'809'860.93</b>
Autofinancement x 100		=	24.6%	20.8%	22.7%
Revenus financiers					

Valeurs indicatives	
I2 ≥ 20%	5 - très bien
15% ≤ I2 < 20%	4 - bien
8% ≤ I2 < 15%	3 - satisfaisant
0% ≤ I2 < 8%	2 - insuffisant
I2 < 0%	1 - très mauvais

3. Taux des amortissements ordinaires (I3)		MCH	2013	2014	Moyenne
Patrimoine administratif avant amortissements	+ fr.		31'498'143.88	32'120'892.87	31'809'518.38
Prêts et participations permanentes avant amortissements	- fr.		4'748'033.70	4'841'995.70	4'795'014.70
<b>Patrimoine administratif à amortir</b>	<b>= fr.</b>		<b>26'750'110.18</b>	<b>27'278'897.17</b>	<b>27'014'503.68</b>
<b>Amortissements ordinaires du patrimoine administratif</b>	<b>3310 = fr.</b>		<b>2'758'910.71</b>	<b>2'962'962.07</b>	<b>2'860'936.39</b>
Amortissements x 100		=	10.3%	10.9%	10.6%
Patrimoine administratif à amortir					

**Amortissements ordinaires:**

minimum 10 % du patrimoine administratif en application de l'art. 51, al. 1 de l'Ordonnance sur la gestion financière des communes du 16 juin 2004

**Valeurs indicatives**

I3 ≥ 10%	5 - amort. suffisants
8% ≤ I3 < 10%	4 - amort. moyens (à court terme)
5% ≤ I3 < 8%	3 - amort. faibles
2% ≤ I3 < 5%	2 - amort. insuffisants
I3 < 2%	1 - amort. nettement insuffisants

3.2 Taux global des amortissements				
	MCH	2013	2014	Moyenne
Patrimoine administratif avant amortissements	+ fr.	31'498'143.88	32'120'892.87	31'809'518.38
Prêts et participations permanentes avant amortissements	- fr.	4'748'033.70	4'841'995.70	4'795'014.70
Découvert (avant comptabilisation du résultat)	19 + fr.	-	-	-
<b>Patrimoine administratif + découvert à amortir</b>	= fr.	<b>26'750'110.18</b>	<b>27'278'897.17</b>	<b>27'014'503.68</b>
Excédent de revenus du compte de fonctionnement	+ fr.	1'563'662.41	448'428.81	1'006'045.61
Excédent de charges du compte de fonctionnement	- fr.	-	-	-
Amortissements ordinaires sans prêts et participations	3310 + fr.	2'758'910.71	2'962'962.07	2'860'936.39
Amortissements complémentaires sans prêts et participations	3320 + fr.	-	-	-
Amortissement du découvert	333 + fr.	-	-	-
<b>Total des amortissements + solde compte de fonctionnement</b>	= fr.	<b>4'322'573.12</b>	<b>3'411'390.88</b>	<b>3'866'982.00</b>
<hr/>				
(Total des amortissements + solde cpte fonctionnement) x 100	=	16.2%	12.5%	14.3%
<hr/>				
Patrimoine administratif à amortir + découvert				

#### Valeurs indicatives

Le résultat de cet indicateur devrait être équivalent ou supérieur à celui obtenu sous 3.1

4. Endettement net par habitant (I4)				
	MCH	2013	2014	Moyenne
Engagements courants	20 + fr.	2'161'951.75	2'599'850.80	2'380'901.28
Dettes à court terme	21 + fr.	-	-	-
Dettes à moyen et long termes	22 + fr.	11'451'000.00	10'756'700.00	11'103'850.00
Engagements envers des entités particulières	23 + fr.	-	-	-
Provisions	24 + fr.	4'133'481.87	3'799'667.46	3'966'574.67
Passifs transitoires	25 + fr.	355'327.51	361'984.91	358'656.21
<b>Dette brute</b>	= fr.	<b>18'101'761.13</b>	<b>17'518'203.17</b>	<b>17'809'982.15</b>
<b>Ou</b>				
Total des passifs	2 + fr.	41'032'130.47	41'403'138.01	41'217'634.24
Fortune nette	29 - fr.	19'537'730.88	19'986'159.69	19'761'945.29
Financements spéciaux	28 - fr.	3'392'638.46	3'898'775.15	3'645'706.81
<b>Dette brute</b>	= fr.	<b>18'101'761.13</b>	<b>17'518'203.17</b>	<b>17'809'982.15</b>
Disponibilités	10 fr.	1'170'569.46	2'120'587.21	1'645'578.34
Avoir	11 + fr.	4'574'598.74	4'255'687.80	4'415'143.27
Placements	12 + fr.	200'012.00	170'012.00	185'012.00
Actifs transitoires	13 + fr.	6'380'717.10	6'003'969.20	6'192'343.15
<b>Patrimoine financier réalisable</b>	= fr.	<b>12'325'897.30</b>	<b>12'550'256.21</b>	<b>12'438'076.76</b>
Endettement net (+) / Fortune nette (-)	fr.	5'775'863.83	4'967'946.96	5'371'905.40
Nombre d'habitant (population STATPOP année N-1)		3'734	3'791	3'763
<b>Dette brute – Patrimoine financier réalisable</b>				
	=	<b>1'547</b>	<b>1'310</b>	<b>1'428</b>
<b>Nombre d'habitant (population STATPOP année N-1)</b>				

#### Valeurs indicatives

I4 < 3'000	5 - endettement faible
3'000 ≤ I4 < 5'000	4 - endettement mesuré
5'000 ≤ I4 < 7'000	3 - endettement important
7'000 ≤ I4 < 9'000	2 - endettement très important
I4 ≥ 9'000	1 - endettement excessif

5. Taux du volume de la dette brute (I5)				
	MCH	2013	2014	Moyenne
Engagements courants	20 + fr.	2'161'951.75	2'599'850.80	2'380'901.28
Dettes à court terme	21 + fr.	-	-	-
Dettes à moyen et long termes	22 + fr.	11'451'000.00	10'756'700.00	11'103'850.00
Engagements envers des entités particulières	23 + fr.	-	-	-
Provisions	24 + fr.	4'133'481.87	3'799'667.46	3'966'574.67
Passifs transitoires	25 + fr.	355'327.51	361'984.91	358'656.21
<b>Dette brute</b>	= fr.	<b>18'101'761.13</b>	<b>17'518'203.17</b>	<b>17'809'982.15</b>
Ou				
Total des passifs	2 + fr.	41'032'130.47	41'403'138.01	41'217'634.24
Fortune nette	29 - fr.	19'537'730.88	19'986'159.69	19'761'945.29
Financements spéciaux	28 - fr.	3'392'638.46	3'898'775.15	3'645'706.81
<b>Dette brute</b>	= fr.	<b>18'101'761.13</b>	<b>17'518'203.17</b>	<b>17'809'982.15</b>
Revenus du compte de fonctionnement	4 + fr.	19'453'260.30	19'455'735.80	19'454'498.05
Subventions redistribuées	47 - fr.	288'187.90	301'084.40	294'636.15
Prélèvements sur les financements spéciaux	48 - fr.	-	-	-
Imputations internes	49 - fr.	1'434'506.00	1'265'495.95	1'350'000.98
<b>Revenus financiers</b>	= fr.	<b>17'730'566.40</b>	<b>17'889'155.45</b>	<b>17'809'860.93</b>
Dette brute x100				
Revenus financiers		=	102.1%	97.9%
				100.0%

Valeurs indicatives	
I5 < 150%	5 - très bien
150% ≤ I5 < 200%	4 - bien
200% ≤ I5 < 250%	3 - satisfaisant
250% ≤ I5 < 300%	2 - insuffisant
I5 ≥ 300%	1 - mauvais



## Aperçu des indicateurs financiers

1. Degré d'autofinancement (I1)	2013	2014	Moyenne
(Autofinancement en pour cent de l'investissement net)	108.2%	108.8%	108.5%

### Valeurs indicatives

$I1 \geq 100\%$	5 - très bien
$80\% \leq I1 < 100\%$	4 - bien
$60\% \leq I1 < 80\%$	3 - satisfaisant (à court terme)
$0\% \leq I1 < 60\%$	2 - insuffisant
$I1 < 0\%$	1 - très mauvais

NB : Si les investissements nets sont négatifs ( recettes d'investissements supérieures aux dépenses d'investissements), le ratio n'a pas de valeur indicative et c'est pourquoi il n'est pas pris en compte dans le calcul de la moyenne.

2. Capacité d'autofinancement (I2)	2013	2014	Moyenne
(Autofinancement en pour cent des revenus financiers)	24.6%	20.8%	22.7%

### Valeurs indicatives

$I2 \geq 20\%$	5 - très bien
$15\% \leq I2 < 20\%$	4 - bien
$8\% \leq I2 < 15\%$	3 - satisfaisant
$0\% \leq I2 < 8\%$	2 - insuffisant
$I2 < 0\%$	1 - très mauvais

3. Taux des amortissements ordinaires (I3)	2013	2014	Moyenne
(Amortissements ordinaires en % du PA à amortir)	10.3%	10.9%	10.6%

### Valeurs indicatives

$I3 \geq 10\%$	5 - amort. suffisants
$8\% \leq I3 < 10\%$	4 - amort. moyens (à court terme)
$5\% \leq I3 < 8\%$	3 - amort. faibles
$2\% \leq I3 < 5\%$	2 - amort. insuffisants
$I3 < 2\%$	1 - amort. nettement insuffisants

3.2 Taux global des amortissements	2013	2014	Moyenne
(Amort. + solde compte fonct. en % du PA à amortir + découvert)	16.2%	12.5%	14.3%

4. Endettement net par habitant (I4)	2013	2014	Moyenne
(Dette brute moins PF réalisable par habitant)	1547	1310	1428

### Valeurs indicatives

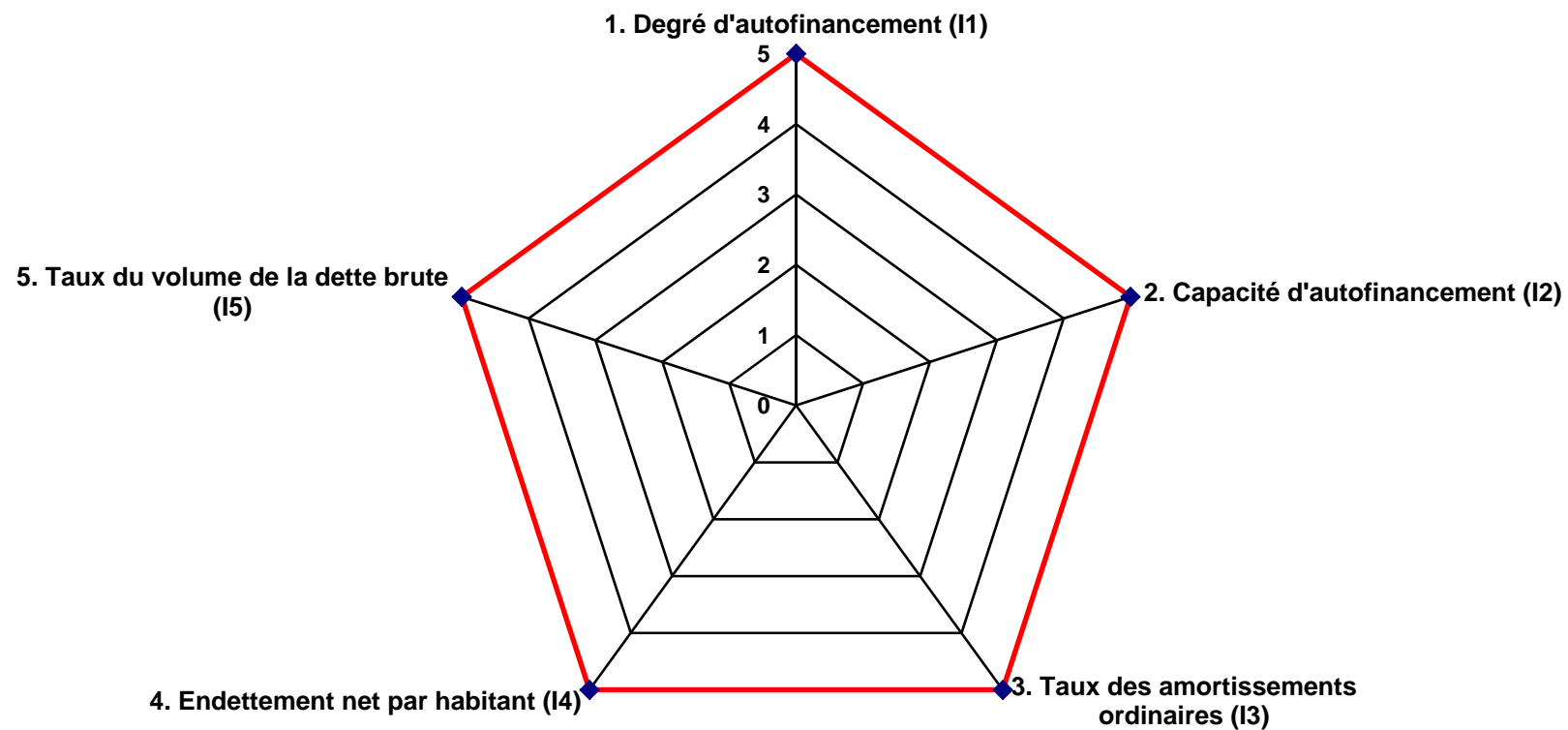
$I4 < 3'000$	5 - endettement faible
$3'000 \leq I4 < 5'000$	4 - endettement mesuré
$5'000 \leq I4 < 7'000$	3 - endettement important
$7'000 \leq I4 < 9'000$	2 - endettement très important
$I4 \geq 9'000$	1 - endettement excessif

5. Taux du volume de la dette brute (I5)	2013	2014	Moyenne
(Dette brute en % des revenus financiers)	102.1%	97.9%	100.0%

### Valeurs indicatives

$I5 < 150\%$	5 - très bien
$150\% \leq I5 < 200\%$	4 - bien
$200\% \leq I5 < 250\%$	3 - satisfaisant
$250\% \leq I5 < 300\%$	2 - insuffisant
$I5 \geq 300\%$	1 - mauvais

## Graphique des indicateurs - moyenne des années 2013 et 2014



**Amortissements au 31 décembre 2014**

			<u>Solde au</u> 01.01.2014 Fr.	<u>Augmentation</u> <u>diminution</u> Fr.	<u>Solde avant</u> <u>amortissements</u> Fr.	<u>Taux</u>	<u>Amortissements</u> Fr.	<u>Solde au</u> 31.12.2014 Fr.
<b>14</b>		<b>INVESTISSEMENTS PROPRES</b>						
<b>140</b>		<b>Terrains non bâtis</b>	<b>6'780'070.25</b>	<b>192'328.55</b>	<b>6'972'398.80</b>		<b>148.25</b>	<b>6'972'250.55</b>
14.140.00		Biens-fonds	5'698'900.00	128'788.25	5'827'688.25		148.25	5'827'540.00
14.140.01		Dépôt de terre Utignou	169'200.00		169'200.00			169'200.00
14.140.02		Torrent de Planquiri	218'800.00		218'800.00			218'800.00
14.140.04		Torrents	693'170.25	63'540.30	756'710.55			756'710.55
<b>141</b>		<b>Ouvrage de génie civil</b>	<b>10'195'885.37</b>	<b>1'984'809.30</b>	<b>12'180'694.67</b>		<b>1'670'962.52</b>	<b>10'509'732.15</b>
14.141.10		Rte Croix de la Mission	3'780.00	69'973.40	73'753.40			73'753.40
14.141.12		Route de Bonnefille	89'700.00		89'700.00	40.00%	35'900.00	53'800.00
14.141.14		Route du Rawyl	35'400.00		35'400.00	40.00%	14'200.00	21'200.00
14.141.17		Routes Trély + Tsampy	157'000.00		157'000.00	40.00%	62'800.00	94'200.00
14.141.18		Route du Pissieu	143'000.00	13'939.10	156'939.10	40.00%	62'939.10	94'000.00
14.141.19		Route Pro de Savioz	268'000.00		268'000.00			268'000.00
14.141.20		Route des Iris	196'000.00		196'000.00	40.00%	78'400.00	117'600.00
14.141.22		Route des Fleyves	0.00	120'079.90	120'079.90			120'079.90
14.141.23		Routes cantonales	531'600.00	260'530.40	792'130.40	40.00%	316'830.40	475'300.00
14.141.24		Places de parc	39'000.00		39'000.00	40.00%	15'600.00	23'400.00
14.141.25		Aménagement des espaces publics	1'003'100.00	104'217.85	1'107'317.85	20.00%	221'417.85	885'900.00
14.141.26		Pistes VTT	19'900.00	-10'930.20	8'969.80			8'969.80
14.141.28		Route des Chênes	0.00	249'951.85	249'951.85			249'951.85
14.141.29		Route de Rougenan	232'000.00		232'000.00	40.00%	92'800.00	139'200.00
14.141.30		Ouvrages paravalanches	68'900.00	16'826.15	85'726.15	40.00%	34'726.15	51'000.00
14.141.31		Cimetière	86'400.00		86'400.00	40.00%	34'500.00	51'900.00
14.141.32		Abris pour containers	18'148.55	67'213.80	85'362.35		85'362.35	0.00
14.141.33		Centre de tri de Luc	0.00		0.00			0.00
14.141.35		Route de la Plâtrière	0.00	127'404.15	127'404.15			127'404.15
14.141.40		Réseau d'eau potable	4'839'991.22	289'195.45	5'129'186.67		257'186.67	4'872'000.00
14.141.41		Egouts	0.00	-25'997.00	-25'997.00			-25'997.00
14.141.62		Remembrement urbain Luc - Fortunau	671'000.00		671'000.00	40.00%	268'400.00	402'600.00
14.141.63		Remembrement Trébutyre	72'600.00		72'600.00	40.00%	29'000.00	43'600.00
14.141.65		Zone à aménager Bré de Balignou	77'800.00		77'800.00	40.00%	31'100.00	46'700.00
14.141.66		Zone à aménager Le Pétoly	74'400.00		74'400.00	40.00%	29'800.00	44'600.00

**Amortissements au 31 décembre 2014**

			<u>Solde au</u> 01.01.2014 Fr.	<u>Augmentation</u> <u>diminution</u> Fr.	<u>Solde avant</u> <u>amortissements</u> Fr.	<u>Taux</u>	<u>Amortissements</u> Fr.	<u>Solde au</u> 31.12.2014 Fr.
14.141.67		Zone à aménager Anzère Ouest	55'595.25	102.60	55'697.85			55'697.85
14.141.68		Remembrement des Sénerettes	330'733.65	17'818.05	348'551.70			348'551.70
14.141.69		Remembrement de Rougenan	377'446.45	68'063.10	445'509.55			445'509.55
14.141.70		Remembrement Gevrés-Boulleux	40'521.50		40'521.50			40'521.50
14.141.71		Remembrement zone artisanale Blignou	60'903.75	188'276.20	249'179.95			249'179.95
14.141.72		Remembrement Place-Villa	52'845.30		52'845.30			52'845.30
14.141.73		Remembrement Luc Est	32'621.10	6'755.05	39'376.15			39'376.15
14.141.74		Remembrement St-Romain	15'205.10	34'380.60	49'585.70			49'585.70
14.141.85		Irrigation par aspersion	189'604.85		189'604.85			189'604.85
14.141.86		Chemins agricoles (REP)	301'855.10	269'606.95	571'462.05			571'462.05
14.141.87		Chemins chenillards	82'420.05	31'924.30	114'344.35			114'344.35
14.141.88		Mesures de compensation	28'413.50	85'477.60	113'891.10			113'891.10
<b>143</b>		<b>Terrains bâtis</b>	<b>6'302'305.00</b>	<b>817'771.90</b>	<b>7'120'076.90</b>		<b>1'151'071.90</b>	<b>5'969'005.00</b>
14.143.00		Bâtiments administratifs	340'200.00	170'000.00	510'200.00	20.00%	102'200.00	408'000.00
14.143.01		Bâtiment Triage forestier	1.00		1.00			1.00
14.143.02		Local du feu, Fortunau	1.00		1.00			1.00
14.143.03		Cycle d'Orientation	1'830'000.00	100'730.00	1'930'730.00	15.00%	389'730.00	1'541'000.00
14.143.04		Ecole de Botyre	1'340'000.00	540'941.85	1'880'941.85	15.00%	182'941.85	1'698'000.00
14.143.05		Part. école secondaire, Sion	1.00		1.00			1.00
14.143.06		Tennis à Anzère	221'800.00	6'100.05	227'900.05	40.00%	91'100.05	136'800.00
14.143.07		Part. terrain de sports de Lénire	1.00		1.00			1.00
14.143.08		Home personnes âgées des Crêtes	1.00		1.00			1.00
14.143.09		Local du feu, Anzère	20'500.00		20'500.00	20.00%	20'500.00	0.00
14.143.10		Bureaux Anzère Tourisme (AV8)	73'200.00		73'200.00	20.00%	14'600.00	58'600.00
14.143.12		Crèche	2'476'600.00		2'476'600.00	10.00%	350'000.00	2'126'600.00

**Amortissements au 31 décembre 2014**

			<u>Solde au</u> 01.01.2014 Fr.	<u>Augmentation</u> <u>diminution</u> Fr.	<u>Solde avant</u> <u>amortissements</u> Fr.	<u>Taux</u>	<u>Amortissements</u> Fr.	<u>Solde au</u> 31.12.2014 Fr.
<b>146</b>		<b>Mobilier, machines, véhicules</b>	<b>122'497.00</b>	<b>76'334.40</b>	<b>198'831.40</b>		<b>97'031.40</b>	<b>101'800.00</b>
14.146.00		Mobilier et machines administration	0.00		0.00	40.00%		0.00
14.146.01		Machines et véhicules TP	40'400.00	37'026.15	77'426.15	40.00%	30'926.15	46'500.00
14.146.03		Matériel et véhicule police	0.00		0.00	40.00%		0.00
14.146.04		Véhicule pompier - tonne-pompe	0.00	39'308.25	39'308.25	40.00%	15'708.25	23'600.00
14.146.05		Horodateurs	52'900.00		52'900.00	40.00%	21'200.00	31'700.00
14.146.07		Machines stade de Lényre	29'197.00		29'197.00	40.00%	29'197.00	0.00
<b>149</b>		<b>Autres investissements propres</b>	<b>590'441.85</b>	<b>190'456.55</b>	<b>780'898.40</b>		<b>43'748.00</b>	<b>737'150.40</b>
14.149.00		Mesures d'économie d'énergie	528'712.10	150'438.30	679'150.40			679'150.40
14.149.11		Mesurec PCT	61'729.75	20'000.00	81'729.75	40.00%	23'729.75	58'000.00
14.149.12		Institutions handicapés	0.00	20'018.25	20'018.25		20'018.25	0.00
<b>15</b>		<b>PRETS ET PARTICIPATIONS</b>	<b>4'715'033.70</b>	<b>126'962.00</b>	<b>4'841'995.70</b>		<b>305'049.00</b>	<b>4'536'946.70</b>
15.154.00		L'Energie de Sion-Région SA	96'000.00		96'000.00			96'000.00
15.155.00		Titres Télé Anzère SA	390'001.00		390'001.00		100'000.00	290'001.00
15.155.01		Prêt Télé Anzère SA	200'000.00	-200'000.00	0.00			0.00
15.155.02		Prêt Fondation Zeuzier	50'000.00	-50'000.00	0.00			0.00
15.155.03		Prêt AV0	0.00		0.00			0.00
15.155.04		Piscine-Wellness-Fitness	1'707'000.00	400'000.00	2'107'000.00			2'107'000.00
15.155.05		Titres Anzère Spa Wellness	1'332'000.00		1'332'000.00		200'000.00	1'132'000.00
15.155.07		Tites Télé Mont-Noble SA	5'050.00		5'050.00		5'049.00	1.00
15.155.10		Fondation Maison Peinte	873'294.70	-36'000.00	837'294.70			837'294.70
15.156.00		Prêts à des personnes physiques	61'688.00	12'962.00	74'650.00			74'650.00
12.121.10		Centrale Emission communes suisses			0.00			0.00
		<b>TOTAUX</b>	<b>28'706'233.17</b>	<b>3'388'662.70</b>	<b>32'094'895.87</b>		<b>3'268'011.07</b>	<b>28'826'884.80</b>

**Amortissements au 31 décembre 2014**

			<u>Solde au</u> 01.01.2014 Fr.	<u>Augmentation</u> <u>diminution</u> Fr.	<u>Solde avant</u> <u>amortissements</u> Fr.	<u>Taux</u>	<u>Amortissements</u> Fr.	<u>Solde au</u> 31.12.2014 Fr.
		Amortissements comptes autofinancés			5'103'189.67	6.71%	342'549.02	
		Amortissements autres			22'149'710.50	11.83%	2'620'413.05	
		Amortissements complémentaires s/prêts			4'841'995.70	6.30%	305'049.00	
		<b>Total</b>			<b>32'094'895.87</b>	10.18%	<b>3'268'011.07</b>	
		Prêts et participations			-4'841'995.70		-305'049.00	
		<b>Total</b>			<b>27'252'900.17</b>	10.87%	<b>2'962'962.07</b>	

## Crédits complémentaires 2014

<b> FONCTIONNEMENT</b>	<u>Budget 2014</u>	<u>Comptes 2014</u>	<u>Ecart</u>	<u>Ecart %</u>
<b>0    ADMINISTRATION GENERALE</b>				
<b>1    SECURITE PUBLIQUE</b>				
113.30 Charges de personnel <i>Personnel bureau de police</i>	260'800.00	290'280.70	29'480.70	11.30%
120.36 Subventions accordées <i>Chambre pupillaire intercommunale</i>	50'000.00	71'610.15	21'610.15	43.22%
140.30 Charges de personnel <i>Instruction et interventions pompiers</i>	221'300.00	249'253.95	27'953.95	12.63%
141.31 Biens, services et marchandises <i>Cellule catastrophe</i>	16'000.00	35'508.70	19'508.70	121.93%
<b>2    ENSEIGNEMENT ET FORMATION</b>				
210.36 Subventions accordées <i>Contributions pour les élèves EE + EP (Etat VS)</i>	982'600.00	1'113'834.60	131'234.60	13.36%
211.36 Subventions accordées <i>Contributions pour les élèves CO (Etat VS)</i>	282'200.00	394'681.00	112'481.00	39.86%
<b>3    CULTURE, LOISIRS ET CULTE</b>				
301.36 Subventions accordées <i>Musée des bisses</i>	0.00	75'044.35	75'044.35	100.00%
309.31 Biens, services et marchandises <i>Animation culturelle</i>	50'000.00	65'497.25	15'497.25	30.99%

## Crédits complémentaires 2014

<b>FONCTIONNEMENT</b>	<u>Budget 2014</u>	<u>Comptes 2014</u>	<u>Ecart</u>	<u>Ecart %</u>
<b>4 SANTE</b>				
440.35 Dédommagements versés à des collectivités publiques <i>Service médico-social</i>	106'000.00	148'662.00	42'662.00	40.25%
460.36 Subventions accordées <i>Frais dentaires scolaires</i>	60'000.00	75'362.35	15'362.35	25.60%
<b>5 PREVOYANCE SOCIALE</b>				
530.36 Subventions accordées <i>Prestations complémentaires AVS/AI</i>	166'300.00	211'290.65	44'990.65	27.05%
541.31 Biens, services et marchandises <i>Frais d'entretien Frais de repas et subsistance</i>	133'500.00	157'332.45	23'832.45	17.85%
550.36 Subventions accordées <i>Institutions handicapés/sociales</i>	301'200.00	379'151.10	77'951.10	25.88%
580.36 Subventions accordées <i>Aide sociale</i>	177'600.00	322'003.10	144'403.10	81.31%
<b>6 TRAFIC</b>				
610.36 Subventions accordées <i>Frais d'entretien du réseau des routes cantonales</i>	278'900.00	428'448.10	149'548.10	53.62%



## Crédits complémentaires 2014

<b> FONCTIONNEMENT</b>	<u>Budget</u> 2014	<u>Comptes</u> 2014	<u>Ecart</u>	<u>Ecart %</u>
<b>7 PROTECTION ET AMENAGEMENT DE L'ENVIRONNEMENT</b>				
700.38 Attributions aux financements spéciaux <i>Attribution service eau potable</i>	0.00	74'576.47	74'576.47	100.00%
710.38 Attributions aux financements spéciaux <i>Attribution service des eaux usées</i>	0.00	284'347.89	284'347.89	100.00%
720.38 Attributions aux financements spéciaux <i>Attribution traitement des déchets</i>	0.00	54'602.23	54'602.23	100.00%
790.31 Biens, services et marchandises <i>Plan d'aménagement du territoire</i> <i>Commission cantonale des constructions</i>	57'000.00	77'938.65	20'938.65	36.73%
<b>8 ECONOMIE PUBLIQUE</b>				
<b>9 FINANCES ET IMPOTS</b>				
900.31 Biens, services et marchandises <i>Pertes sur débiteurs et provision</i>	180'000.00	305'732.20	125'732.20	69.85%
990.33 Amortissements <i>Titres Télé Anzère SA</i> <i>Titres Anzère Spa Wellness SA</i> <i>Titres Télé Mont-Noble SA</i>	0.00	305'049.00	305'049.00	100.00%

Sont répertoriés les crédits complémentaires dépassant le 10 % de la rubrique comptable et s'élevant à plus de fr. 10'000.00.

Ne sont pas pris en compte les amortissements et les imputations internes.

## Crédits complémentaires 2014

<b>INVESTISSEMENT</b>	<u>Budget 2014</u>	<u>Comptes 2014</u>	<u>Ecart</u>	<u>Ecart %</u>
<b>2    ENSEIGNEMENT ET FORMATION</b> 211.50 Investissements propres <i>Réfection ancien bâtiment CO</i>	15'000.00	122'439.40	107'439.40	716.26%
<b>9    FINANCES ET IMPOTS</b> 942.52 Prêts et participations permanentes <i>Anzère Spa Wellness SA</i> <i>Bourses d'études</i>	0.00	413'224.00	413'224.00	100.00%

Sont répertoriés les crédits complémentaires dépassant le 10 % de la rubrique comptable et s'élevant à plus de fr. 10'000.00.

Ne sont pas pris en compte les amortissements et les imputations internes.



**3.**

**Détail du compte de  
fonctionnement**

## Compte de fonctionnement par classification administrative

Compte	Libellé	Comptes 2014		Budget 2014		Comptes 2013	
		Charges	Produits	Charges	Produits	Charges	Produits
<b>0</b>	<b>ADMINISTRATION GENERALE</b>	<b>2,465,351.96</b>	<b>1,277,330.05</b>	<b>2,440,200.00</b>	<b>1,189,500.00</b>	<b>2,351,992.42</b>	<b>1,405,742.00</b>
			1,188,021.91		1,250,700.00		946,250.42
<b>01</b>	<b>LEGISLATIF ET EXECUTIF</b>	<b>181,746.30</b>		<b>180,400.00</b>		<b>195,207.75</b>	
<b>011</b>	<b>LEGISLATIF</b>	<b>47,014.90</b>		<b>41,600.00</b>		<b>55,822.55</b>	
<b>011.30</b>	<b>CHARGES DE PERSONNEL</b>	<b>43,962.25</b>		<b>39,100.00</b>		<b>53,451.85</b>	
011.300.00	Indemnités Conseil général	31,700.00		27,900.00		29,800.00	
011.300.10	Bureau de vote et élections	12,262.25		11,200.00		23,651.85	
<b>011.31</b>	<b>BIENS, SERVICES ET MARCHANDISES</b>	<b>3,052.65</b>		<b>2,500.00</b>		<b>2,370.70</b>	
011.310.00	Frais divers Conseil général	3,052.65		2,500.00		2,370.70	
<b>012</b>	<b>EXECUTIF</b>	<b>134,731.40</b>		<b>138,800.00</b>		<b>139,385.20</b>	
<b>012.30</b>	<b>CHARGES DE PERSONNEL</b>	<b>134,731.40</b>		<b>138,800.00</b>		<b>139,385.20</b>	
012.300.00	Autorités et commissions	134,731.40		138,800.00		139,385.20	
<b>02</b>	<b>ADMINISTRATION GENERALE</b>	<b>2,283,605.66</b>	<b>1,277,330.05</b>	<b>2,259,800.00</b>	<b>1,189,500.00</b>	<b>2,156,784.67</b>	<b>1,405,742.00</b>
<b>020</b>	<b>ADMINISTRATION DES FINANCES ET DES CONTRIBUTIONS</b>	<b>37,971.10</b>		<b>36,000.00</b>		<b>41,964.25</b>	
<b>020.31</b>	<b>BIENS, SERVICES ET MARCHANDISES</b>	<b>37,971.10</b>		<b>36,000.00</b>		<b>41,964.25</b>	
020.318.00	Frais fiduciaire	10,800.00		11,000.00		10,800.00	
020.318.10	Frais d'encaissement	27,171.10		25,000.00		31,164.25	
<b>029</b>	<b>ADMINISTRATION GENERALE, DIVERS</b>	<b>2,245,634.56</b>	<b>1,277,330.05</b>	<b>2,223,800.00</b>	<b>1,189,500.00</b>	<b>2,114,820.42</b>	<b>1,405,742.00</b>
<b>029.30</b>	<b>CHARGES DU PERSONNEL</b>	<b>1,726,769.25</b>		<b>1,699,200.00</b>		<b>1,706,328.15</b>	
029.301.00	Personnel administratif	656,670.55		636,000.00		584,067.55	
	• 4 employés à plein temps, 3 employés à temps partiel (220 %), 1 apprenti.						
029.301.10	Personnel d'exploitation	767,756.40		721,000.00		804,170.00	
	• 8 employés TP - 3 employés EE.						
	• Auxiliaires et programme d'aide à l'intégration au travail (AIT).						
029.303.00	Charges sociales AVS-AI-APG-AC	90,500.00		103,200.00		99,969.75	
029.303.01	Charges sociales AF	47,689.40		52,000.00		49,901.25	
029.304.00	Charges sociales caisse de retraite	131,386.75		130,100.00		128,134.60	
029.305.00	Charges sociales accidents	6,982.75		14,700.00		11,338.85	

## Compte de fonctionnement par classification administrative

Compte	Libellé	Comptes 2014		Budget 2014		Comptes 2013	
		Charges	Produits	Charges	Produits	Charges	Produits
029.305.01	Charges sociales caisse maladie	17,811.15		28,300.00		18,753.85	
029.306.00	Equipement TP + EE	7,972.25		13,900.00		9,992.30	
<b>029.31</b>	<b>BIENS, SERVICES ET MARCHANDISES</b>	<b>518,865.31</b>		<b>524,600.00</b>		<b>408,492.27</b>	
029.310.00	Fournitures de bureau, imprimés	48,008.65		42,400.00		42,863.45	
029.310.10	Information	15,853.00		25,400.00		8,467.20	
029.312.00	Energie	7,994.30		8,700.00		5,548.70	
029.314.00	Entretien d'immeubles	25,338.35		25,000.00		31,307.55	
029.314.50	Atelier à Luc	5,727.00		1,500.00		3,421.25	
029.315.00	Abonnement machines + maintenance logiciels	46,380.00		43,800.00		34,216.10	
029.315.50	Achat, entretien outillage, matériel TP	16,571.65		15,000.00		18,625.05	
029.315.51	Entretien véhicules TP	41,798.25		35,000.00		45,448.40	
029.315.60	Entretien véhicules eau-égouts	5,541.60		7,500.00		7,320.05	
029.316.00	Location et frais locaux Cresta					2,485.25	
029.316.10	Camping des Flans	11,080.00		11,100.00		11,080.00	
029.317.00	Frais de représentations, réceptions	29,970.60		37,000.00		42,364.35	
029.317.01	Encavage, vinification, achats	16,300.00		14,000.00		16,835.00	
029.317.10	Frais de déplacements	4,907.45		6,000.00		3,328.90	
029.317.99	Réception du Président de Grand Conseil	109,570.35		120,000.00			
029.318.00	Frais de port et ccp	51,024.71		51,000.00		55,255.77	
029.318.10	Frais de téléphone administration	12,325.75		13,000.00		12,184.70	
029.318.11	Frais de téléphone travaux publics	3,193.25		3,000.00		2,181.35	
029.318.20	Assurances RC	17,826.40		20,000.00		17,826.40	
029.318.30	Frais juridiques	2,557.90		2,000.00		2,557.90	
029.319.00	Cotisations, dons	46,896.10		43,200.00		45,174.90	
<b>029.42</b>	<b>REVENUS DES BIENS</b>		<b>38,825.95</b>		<b>36,000.00</b>		<b>17,700.20</b>
029.427.00	Triage forestier		31,340.95		30,000.00		11,700.20
029.427.02	Terrains zone ISLA		2,400.00		2,400.00		2,400.00
029.427.03	Terrains zone artisanale		1,485.00				
029.427.10	Locaux service médico-social		3,600.00		3,600.00		3,600.00
<b>029.43</b>	<b>CONTRIBUTIONS</b>		<b>57,702.15</b>		<b>30,000.00</b>		<b>36,102.35</b>
029.431.00	Emoluments administratifs		25,150.60		30,000.00		36,102.35
029.436.00	Récupérations pertes de gain		32,551.55				
<b>029.45</b>	<b>RESTITUTIONS DE COLLECTIVITES PUBLIQUES</b>		<b>5,000.00</b>		<b>3,500.00</b>		<b>3,500.00</b>

**Compte de fonctionnement par classification administrative**

Compte	Libellé	Comptes 2014		Budget 2014		Comptes 2013	
		Charges	Produits	Charges	Produits	Charges	Produits
029.452.00	Participation de la Bourgeoisie		5,000.00		3,500.00		3,500.00
<b>029.49</b>	<b>IMPUTATIONS INTERNES</b>		<b>1,175,801.95</b>		<b>1,120,000.00</b>		<b>1,348,439.45</b>
029.495.00	Imputations administration		244,547.00		237,000.00		245,762.00
029.495.10	Imputations travaux publics		723,492.00		620,000.00		819,266.70
029.495.20	Imputations eau-égouts		207,762.95		263,000.00		283,410.75

## Compte de fonctionnement par classification administrative

Compte	Libellé	Comptes 2014		Budget 2014		Comptes 2013	
		Charges	Produits	Charges	Produits	Charges	Produits
<b>1</b>	<b>SECURITE PUBLIQUE</b>	<b>1,156,719.85</b>	<b>488,724.70</b>	<b>1,093,600.00</b>	<b>476,000.00</b>	<b>1,195,147.36</b>	<b>810,321.81</b>
			667,995.15		617,600.00		384,825.55
<b>10</b>	<b>PROTECTION JURIDIQUE</b>	<b>340,159.25</b>	<b>138,693.75</b>	<b>367,900.00</b>	<b>140,000.00</b>	<b>392,052.70</b>	<b>452,763.65</b>
<b>100</b>	<b>CADASTRE, POIDS ET MESURES</b>	<b>215,766.15</b>	<b>79,806.70</b>	<b>242,600.00</b>	<b>85,000.00</b>	<b>257,746.60</b>	<b>391,674.65</b>
<b>100.30</b>	<b>CHARGES DE PERSONNEL</b>	<b>124,591.75</b>		<b>120,100.00</b>		<b>111,388.70</b>	
100.300.00	Commission taxes cadastrales + mensurations	5,770.00		7,100.00		5,130.00	
100.301.00	Personnel du cadastre	89,232.00		85,000.00		76,819.15	
	• Teneur de cadastre à 70 %, 1 employée à 50 %.						
100.301.01	Personnel conciergerie cadastre	8,000.00		8,000.00		8,000.00	
100.303.00	Charges sociales AVS-AI-APG-AC	6,721.30		6,100.00		7,102.55	
100.303.01	Charges sociales AF	3,085.65		3,100.00		2,864.70	
100.304.00	Charges sociales caisse de retraite	8,186.80		8,300.00		8,271.40	
100.305.00	Charges sociales accidents	289.00		100.00		225.90	
100.305.01	Charges sociales caisse maladie	3,307.00		2,400.00		2,975.00	
<b>100.31</b>	<b>BIENS, SERVICES ET MARCHANDISES</b>	<b>91,174.40</b>		<b>122,500.00</b>		<b>146,357.90</b>	
100.310.00	Fourniture de bureau - cadastre	6,039.10		6,300.00		8,342.15	
100.312.00	Chauffage & électricité	700.00		700.00		700.00	
100.318.00	Système information territoire (SIT)	3,021.25		5,000.00		4,991.30	
100.318.20	Cubage des bâtiments	7,392.60		15,000.00		8,016.30	
100.318.30	Conservation mensuration cadastrale	27,590.60		50,000.00		54,968.00	
	• En 2013, ce compte a enregistré les frais 2012 et les frais 2013.						
100.318.31	Mensurations fédérales Lot 9					475.50	
100.318.32	Actualisation des surfaces agricoles utiles (SAU)	1,430.85				68,864.65	
100.318.33	Mensurations fédérales Lot 12	45,000.00		45,000.00			
100.318.40	Contrôle des poids et mesures			500.00			
<b>100.43</b>	<b>CONTRIBUTIONS</b>		<b>79,806.70</b>		<b>85,000.00</b>		<b>391,674.65</b>
100.431.00	Emoluments du cadastre		33,596.20		35,000.00		42,635.35
100.431.10	Emoluments relevé des bâtiments		32,999.85				
	• Cette recette découle du Règlement communal fixant les frais et émoluments applicables aux demandes d'autorisation de construire homologué par le Conseil d'Etat le 26.09.2012.						



## Compte de fonctionnement par classification administrative

Compte	Libellé	Comptes 2014		Budget 2014		Comptes 2013	
		Charges	Produits	Charges	Produits	Charges	Produits
100.434.00	SAU - part des propriétaires						349,039.30
100.434.20	Emoluments mensuration cadastrale				50,000.00		
100.436.00	Récupérations pertes de gain		13,210.65				
<b>101</b>	<b>JUSTICE DIVERS</b>	<b>124,393.10</b>	<b>58,887.05</b>	<b>125,300.00</b>	<b>55,000.00</b>	<b>134,306.10</b>	<b>61,089.00</b>
<b>101.30</b>	<b>CHARGES DE PERSONNEL</b>	<b>95,478.00</b>		<b>96,800.00</b>		<b>105,464.65</b>	
101.301.00	Personnel contrôle de l'habitant • 2 employées équivalent un plein temps.	77,705.65		79,500.00		86,398.05	
101.303.00	Charges sociales AVS-AI-APG-AC	4,999.15		5,200.00		5,551.70	
101.303.01	Charges sociales AF	2,487.85		2,600.00		2,848.80	
101.304.00	Charges sociales caisse de retraite	7,426.20		7,300.00		7,532.70	
101.305.00	Charges sociales accidents	169.15		100.00		146.40	
101.305.01	Charges sociales caisse maladie	2,690.00		2,100.00		2,987.00	
<b>101.31</b>	<b>BIENS, SERVICES ET MARCHANDISES</b>	<b>28,915.10</b>		<b>28,500.00</b>		<b>28,841.45</b>	
101.310.00	Fourniture de bureau - contr. habitant	3,475.40		3,500.00		994.75	
101.318.00	Taxes contrôle de l'habitant	25,439.70		25,000.00		27,846.70	
<b>101.41</b>	<b>PATENTES ET CONCESSIONS</b>		<b>7,926.75</b>		<b>10,000.00</b>		<b>6,995.00</b>
101.410.00	Patentes pour exploitation établissements publics		3,426.75		5,000.00		2,620.00
101.410.10	Patentes organisations de manifestations		4,500.00		5,000.00		4,375.00
<b>101.43</b>	<b>CONTRIBUTIONS</b>		<b>50,960.30</b>		<b>45,000.00</b>		<b>54,094.00</b>
101.431.00	Emoluments contrôle de l'habitant		50,960.30		45,000.00		54,094.00
<b>11</b>	<b>POLICE</b>	<b>313,736.65</b>	<b>70,110.80</b>	<b>282,100.00</b>	<b>49,000.00</b>	<b>290,661.80</b>	<b>50,705.11</b>
<b>113</b>	<b>CORPS DE POLICE LOCALE</b>	<b>313,736.65</b>	<b>70,110.80</b>	<b>282,100.00</b>	<b>49,000.00</b>	<b>290,661.80</b>	<b>50,705.11</b>
<b>113.30</b>	<b>CHARGES DE PERSONNEL</b>	<b>290,280.70</b>		<b>260,800.00</b>		<b>261,179.00</b>	
113.301.00	Personnel bureau de police • 2 policiers à plein temps, 1 policier à temps partiel. • 1 personne à temps partiel (école : passage piéton Botyre). • Personnel auxiliaire pour parcage.	248,166.35		218,000.00		218,704.65	
113.303.00	Charges sociales AVS-AI-APG-AC	14,418.50		14,300.00		13,368.20	
113.303.01	Charges sociales AF	7,289.30		7,200.00		6,941.10	
113.304.00	Charges sociales caisse de retraite	12,418.70		14,800.00		14,873.25	
113.305.00	Charges sociales accidents	444.15		1,000.00		1,105.10	

## Compte de fonctionnement par classification administrative

Compte	Libellé	Comptes 2014		Budget 2014		Comptes 2013	
		Charges	Produits	Charges	Produits	Charges	Produits
113.305.01	Charges sociales caisse maladie	6,598.00		4,500.00		5,739.25	
113.309.00	Autres charges de personnel	945.70		1,000.00		447.45	
<b>113.31</b>	<b>BIENS, SERVICES ET MARCHANDISES</b>	<b>23,455.95</b>		<b>21,300.00</b>		<b>29,482.80</b>	
113.310.00	Fourniture de bureau	3,563.20		2,000.00		5,367.05	
113.313.00	Equipement	11,429.35		9,100.00		11,957.70	
113.315.00	Frais véhicule police	7,170.30		9,000.00		7,689.60	
113.316.00	Frais locaux Cresta					3,102.40	
113.318.00	Frais de téléphone	1,293.10		1,200.00		1,366.05	
<b>113.43</b>	<b>CONTRIBUTIONS</b>		<b>23,689.35</b>		<b>18,000.00</b>		<b>20,705.81</b>
113.436.00	Récupérations pertes de gain		9,047.35				
113.437.00	Amendes de police		14,642.00		18,000.00		20,705.81
<b>113.45</b>	<b>RESTITUTIONS DE COLLECTIVITES PUBLIQUES</b>		<b>46,421.45</b>		<b>31,000.00</b>		<b>29,999.30</b>
113.452.00	Part Arbaz Police intercommunale		46,421.45		31,000.00		29,999.30
<b>12</b>	<b>JUSTICE</b>	<b>97,285.40</b>		<b>66,700.00</b>		<b>86,757.15</b>	<b>2,677.60</b>
<b>120</b>	<b>JUGE DE COMMUNE</b>	<b>78,238.35</b>		<b>57,000.00</b>		<b>67,703.65</b>	<b>2,677.60</b>
<b>120.30</b>	<b>CHARGES DE PERSONNEL</b>	<b>5,000.00</b>		<b>5,000.00</b>		<b>5,000.00</b>	
120.300.00	Juge	5,000.00		5,000.00		5,000.00	
<b>120.31</b>	<b>BIENS, SERVICES ET MARCHANDISES</b>	<b>1,628.20</b>		<b>2,000.00</b>		<b>1,312.60</b>	
120.310.00	Fourniture de bureau	1,628.20		2,000.00		1,312.60	
<b>120.36</b>	<b>SUBVENTIONS ACCORDEES</b>	<b>71,610.15</b>		<b>50,000.00</b>		<b>61,391.05</b>	
120.362.00	Chambre pupillaire intercommunale (APEA)	71,610.15		50,000.00		61,391.05	
<b>120.43</b>	<b>CONTRIBUTIONS</b>						<b>2,677.60</b>
120.431.00	Part de tiers ch. pupillaire						2,677.60
<b>121</b>	<b>JUGE DE DISTRICT</b>	<b>17,677.05</b>		<b>9,000.00</b>		<b>18,373.50</b>	
<b>121.31</b>	<b>BIENS, SERVICES ET MARCHANDISES</b>	<b>17,677.05</b>		<b>9,000.00</b>		<b>18,373.50</b>	
121.316.00	Location tribunal Hérens-Conthey	17,677.05		9,000.00		18,373.50	

## Compte de fonctionnement par classification administrative

Compte	Libellé	Comptes 2014 Charges	2014 Produits	Budget 2014 Charges	2014 Produits	Comptes 2013 Charges	2013 Produits
	<ul style="list-style-type: none"> <li>Dans le cadre de la RPTII, le CE a adopté le règlement fixant la contribution des communes aux frais d'installation et de fonctionnement des tribunaux. Il s'avère que, désormais, la commune site sur laquelle se trouve concrètement les locaux du tribunal, soit la commune de Sion, ne participe plus aux frais des locaux. Ils sont répartis aux communes du district concerné au prorata du nombre d'habitants.</li> </ul>						
<b>129</b>	<b>AUTRES TACHES DE JUSTICE</b>	<b>1,370.00</b>		<b>700.00</b>		<b>680.00</b>	
<b>129.30</b>	<b>CHARGES DE PERSONNEL</b>	<b>1,370.00</b>		<b>700.00</b>		<b>680.00</b>	
129.300.00	Tribunal de police	1,370.00		700.00		680.00	
<b>14</b>	<b>POLICE DU FEU</b>	<b>370,875.80</b>	<b>261,610.85</b>	<b>339,500.00</b>	<b>254,100.00</b>	<b>387,642.10</b>	<b>282,566.65</b>
<b>140</b>	<b>POLICE DU FEU (CSP Adret)</b>	<b>333,867.10</b>	<b>210,734.85</b>	<b>319,000.00</b>	<b>202,300.00</b>	<b>365,922.35</b>	<b>227,344.20</b>
<b>140.30</b>	<b>CHARGES DE PERSONNEL</b>	<b>249,253.95</b>		<b>221,300.00</b>		<b>244,716.25</b>	
140.300.01	Commission intercommunale du feu (CIF)	11,020.00		4,000.00			
	• Vacations 2013 + 2014.						
140.301.00	Personnel CSP de l'Adret	93,600.00		93,600.00		77,997.60	
140.303.00	Charges sociales AVS-AI-APG-AC	6,018.00		6,100.00		5,015.15	
140.303.01	Charges sociales AF	2,995.20		3,100.00		2,574.00	
140.304.00	Charges sociales caisse de retraite	6,136.00		6,100.00		5,051.00	
140.305.00	Charges sociales accidents	203.95		200.00		132.15	
140.305.01	Charges sociales caisse maladie	2,452.00		1,800.00		2,044.00	
140.309.00	Instruction et interventions pompiers	120,179.00		57,100.00		146,605.10	
140.309.01	Solde des sapeurs-pompiers	6,649.80		49,300.00		5,297.25	
<b>140.31</b>	<b>BIENS, SERVICES ET MARCHANDISES</b>	<b>79,453.15</b>		<b>97,700.00</b>		<b>121,206.10</b>	
140.311.00	Matériel de lutte contre l'incendie	55,080.95		74,400.00		96,935.65	
140.315.00	Frais véhicules	18,659.20		17,000.00		18,487.45	
140.318.00	Assurances sapeurs-pompiers	1,713.00		2,300.00		1,783.00	
140.318.10	Frais administratifs commune siège	4,000.00		4,000.00		4,000.00	
<b>140.35</b>	<b>DEDOMMAGEMENTS VERSES A DES COLLECTIVITES PUBLIQUES</b>	<b>5,160.00</b>					
140.351.00	Etat du Valais	5,160.00					
<b>140.43</b>	<b>CONTRIBUTIONS</b>		<b>55,902.85</b>		<b>16,100.00</b>		<b>55,439.50</b>
140.430.01	Amendes service du feu				100.00		
140.430.02	Part de tiers service du feu		24,685.40		8,000.00		28,822.00

## Compte de fonctionnement par classification administrative

Compte	Libellé	Comptes 2014		Budget 2014		Comptes 2013	
		Charges	Produits	Charges	Produits	Charges	Produits
140.430.03	Chargé de sécurité • Répartition entre les communes d'Ayent, d'Arbaz et de Grimisuat en fonction des heures effectives de travail pour chaque commune.		31,217.45		8,000.00		26,617.50
<b>140.46</b>	<b>SUBVENTIONS</b>		<b>154,832.00</b>		<b>186,200.00</b>		<b>171,904.70</b>
140.461.00	Etat du Valais		19,000.00		20,300.00		20,300.00
140.462.00	Commune d'Arbaz		37,157.30		44,700.00		41,157.80
140.462.01	Commune de Grimisuat		98,674.70		121,200.00		110,446.90
<b>141</b>	<b>POLICE DU FEU (Ayent)</b>	<b>37,008.70</b>	<b>50,876.00</b>	<b>20,500.00</b>	<b>51,800.00</b>	<b>21,719.75</b>	<b>55,222.45</b>
<b>141.30</b>	<b>CHARGES DE PERSONNEL</b>	<b>1,500.00</b>		<b>2,000.00</b>		<b>1,500.00</b>	
141.300.00	Commission de sécurité publique	1,500.00		2,000.00		1,500.00	
<b>141.31</b>	<b>BIENS, SERVICES ET MARCHANDISES</b>	<b>35,508.70</b>		<b>16,000.00</b>		<b>18,489.95</b>	
141.311.20	Cellule catastrophe	14,984.70		2,000.00			
141.316.00	Charges locaux service du feu	7,027.45		6,000.00		6,250.45	
141.318.00	Chargé de sécurité	13,496.55		8,000.00		12,239.50	
<b>141.39</b>	<b>IMPUTATIONS INTERNES</b>			<b>2,500.00</b>		<b>1,729.80</b>	
141.390.00	Service du feu			2,500.00		1,729.80	
<b>141.43</b>	<b>CONTRIBUTIONS</b>		<b>50,876.00</b>		<b>51,800.00</b>		<b>49,538.70</b>
141.430.00	Taxe d'exemption du service du feu		50,876.00		51,800.00		49,538.70
<b>141.46</b>	<b>SUBVENTIONS</b>						<b>5,683.75</b>
141.461.00	Etat du Valais						5,683.75
<b>15</b>	<b>DEFENSE NATIONALE MILITAIRE</b>	<b>4,340.00</b>	<b>2,400.00</b>	<b>5,000.00</b>	<b>2,400.00</b>	<b>4,460.00</b>	<b>2,400.00</b>
<b>150</b>	<b>ADMINISTRATION</b>	<b>4,340.00</b>	<b>2,400.00</b>	<b>5,000.00</b>	<b>2,400.00</b>	<b>4,460.00</b>	<b>2,400.00</b>
<b>150.35</b>	<b>DEDOMMAGEMENTS VERSES A DES COLLECTIVITES PUBLIQUES</b>	<b>4,340.00</b>		<b>5,000.00</b>		<b>4,460.00</b>	
150.352.10	Tirs obligatoires	4,340.00		5,000.00		4,460.00	
<b>150.42</b>	<b>REVENUS DES BIENS</b>		<b>2,400.00</b>		<b>2,400.00</b>		<b>2,400.00</b>
150.423.00	Location stand de la Villa		2,400.00		2,400.00		2,400.00
<b>16</b>	<b>PROTECTION DE LA POPULATION ET DES BIENS CULTURELS</b>	<b>30,322.75</b>	<b>15,909.30</b>	<b>32,400.00</b>	<b>30,500.00</b>	<b>33,573.61</b>	<b>19,208.80</b>
<b>160</b>	<b>PROTECTION CIVILE</b>	<b>30,322.75</b>	<b>15,909.30</b>	<b>32,400.00</b>	<b>30,500.00</b>	<b>33,573.61</b>	<b>19,208.80</b>

## Compte de fonctionnement par classification administrative

Compte	Libellé	Comptes 2014		Budget 2014		Comptes 2013	
		Charges	Produits	Charges	Produits	Charges	Produits
<b>160.30</b>	<b>CHARGES DE PERSONNEL</b>						
<b>160.31</b>	<b>BIENS, SERVICES ET MARCHANDISES</b>	<b>30,322.75</b>		<b>32,400.00</b>		<b>36,109.25</b>	
160.314.00	Entretien abri PC St Romain	24,144.85		20,000.00		29,954.90	
160.314.01	Entretien abri PC Botyre	5,107.50		7,900.00		5,165.50	
160.314.02	Entretien abri PC Anzère	221.75		2,000.00		394.85	
160.318.00	Contrôle abris PC privés	848.65		2,500.00		594.00	
160.352.00	PCi régionale					-3,885.64	
160.380.00	Contributions de remplacement					1,350.00	
<b>160.42</b>	<b>REVENUS DES BIENS</b>		<b>12,409.30</b>		<b>15,500.00</b>		<b>15,708.80</b>
160.423.00	Location PC St Romain		2,499.30		3,000.00		4,538.80
160.423.01	Location PC Botyre		1,440.00		2,000.00		1,930.00
160.423.02	Location PC Anzère		8,470.00		10,500.00		9,240.00
<b>160.46</b>	<b>SUBVENTIONS</b>		<b>3,500.00</b>				<b>3,500.00</b>
160.461.00	Subvention cantonale		3,500.00				3,500.00
<b>160.48</b>	<b>PRELEVEMENTS SUR LES FINANCEMENTS SPECIAUX</b>				<b>15,000.00</b>		
160.480.00	Prélèvements sur contributions de remplacement				15,000.00		

## Compte de fonctionnement par classification administrative

Compte	Libellé	Comptes 2014		Budget 2014		Comptes 2013	
		Charges	Produits	Charges	Produits	Charges	Produits
<b>2</b>	<b>ENSEIGNEMENT ET FORMATION</b>	<b>2,649,556.15</b>	<b>107,007.40</b>	<b>2,480,100.00</b>	<b>93,100.00</b>	<b>2,522,238.05</b>	<b>104,586.60</b>
			2,542,548.75		2,387,000.00		2,417,651.45
<b>21</b>	<b>ECOLES PUBLIQUES OBLIGATOIRES</b>	<b>2,594,758.80</b>	<b>94,716.50</b>	<b>2,423,300.00</b>	<b>76,100.00</b>	<b>2,465,137.05</b>	<b>85,514.80</b>
<b>210</b>	<b>ECOLE PRIMAIRE</b>	<b>1,211,570.90</b>	<b>15,990.00</b>	<b>1,087,900.00</b>	<b>15,700.00</b>	<b>1,181,303.05</b>	<b>15,100.00</b>
<b>210.31</b>	<b>BIENS, SERVICES ET MARCHANDISES</b>	<b>97,736.30</b>		<b>105,300.00</b>		<b>107,624.45</b>	
210.310.00	Manuels et matériel scolaire	66,873.15		75,000.00		74,471.75	
210.310.01	Matériel informatique	8,606.00		10,800.00		10,847.60	
210.315.00	Entretien, achat mobilier	173.95		2,000.00		2,749.70	
210.318.00	Animation sportive scolaire	15,716.90		12,500.00		15,680.10	
210.318.10	Activités culturelles	6,366.30		5,000.00		3,875.30	
<b>210.36</b>	<b>SUBVENTIONS ACCORDEES</b>	<b>1,113,834.60</b>		<b>982,600.00</b>		<b>1,073,678.60</b>	
210.361.00	Contribution pour les élèves EE et EP	1,113,834.60		982,600.00		1,073,678.60	
<b>210.43</b>	<b>CONTRIBUTIONS</b>		<b>15,990.00</b>		<b>15,700.00</b>		<b>15,100.00</b>
210.433.00	Ecolages		15,990.00		15,700.00		15,100.00
<b>211</b>	<b>ECOLE SECONDAIRE DU 1er DEGRE, CYCLE D'ORIENTATION</b>	<b>463,710.25</b>	<b>17,078.30</b>	<b>354,600.00</b>	<b>15,900.00</b>	<b>401,069.20</b>	<b>15,115.05</b>
<b>211.31</b>	<b>BIENS, SERVICES ET MARCHANDISES</b>	<b>69,029.25</b>		<b>72,400.00</b>		<b>69,838.00</b>	
211.310.00	Manuels et matériel scolaire	43,399.85		43,000.00		41,797.55	
211.310.01	Matériel informatique	7,794.65		10,500.00		11,735.15	
211.315.00	Entretien, achat mobilier	1,652.15		2,000.00		1,000.00	
211.318.00	Camps Ovronnaz et Simplon	12,715.60		11,900.00		11,732.70	
211.318.05	Animation sportive scolaire	711.40		1,000.00		628.60	
211.318.10	Activités culturelles	2,755.60		4,000.00		2,944.00	
<b>211.36</b>	<b>SUBVENTIONS ACCORDEES</b>	<b>394,681.00</b>		<b>282,200.00</b>		<b>331,231.20</b>	
211.361.00	Contribution pour les élèves CO	394,681.00		282,200.00		331,231.20	
<b>211.43</b>	<b>CONTRIBUTIONS</b>		<b>17,078.30</b>		<b>15,900.00</b>		<b>15,115.05</b>
211.433.00	Ecolages		17,078.30		15,900.00		15,115.05
<b>213</b>	<b>ECOLES SECONDAIRES DU 2ème DEGRE</b>	<b>33,493.50</b>	<b>15,926.75</b>	<b>33,000.00</b>	<b>16,500.00</b>	<b>38,268.00</b>	<b>16,595.50</b>
<b>213.36</b>	<b>SUBVENTIONS ACCORDEES</b>	<b>33,493.50</b>		<b>33,000.00</b>		<b>38,268.00</b>	

## Compte de fonctionnement par classification administrative

Compte	Libellé	Comptes 2014		Budget 2014		Comptes 2013	
		Charges	Produits	Charges	Produits	Charges	Produits
213.364.00	Frais de transport 2ème degré	33,493.50		33,000.00		38,268.00	
<b>213.46</b>	<b>SUBVENTIONS</b>		<b>15,926.75</b>		<b>16,500.00</b>		<b>16,595.50</b>
213.461.00	Frais de transport 2ème degré		15,926.75		16,500.00		16,595.50
<b>219</b>	<b>AUTRES TACHES LIEES AUX ECOLES PUBLIQUES</b>	<b>885,984.15</b>	<b>45,721.45</b>	<b>947,800.00</b>	<b>28,000.00</b>	<b>844,496.80</b>	<b>38,704.25</b>
<b>219.30</b>	<b>CHARGES DE PERSONNEL</b>	<b>410,562.85</b>		<b>451,300.00</b>		<b>385,503.70</b>	
219.300.00	Commission scolaire	3,750.00		6,100.00		3,620.00	
219.301.00	Personnel conciergerie • 3 employés à plein temps, 6 employés à temps partiel.	290,935.20		346,000.00		279,342.00	
219.301.10	Personnel administratif • Indemnités responsables des écoles.	17,180.00		15,000.00		17,324.00	
219.303.00	Charges sociales AVS-AI-APG-AC	28,769.85		22,900.00		23,044.25	
219.303.01	Charges sociales AF	11,598.00		11,500.00		10,635.90	
219.304.00	Charges sociales caisse de retraite	37,467.15		32,100.00		33,050.05	
219.305.00	Charges sociales accidents	8,333.40		6,400.00		6,416.95	
219.305.01	Charges sociales caisse maladie	9,762.00		7,400.00		8,886.00	
219.306.00	Equipement conciergerie	2,767.25		3,900.00		3,184.55	
<b>219.31</b>	<b>BIENS, SERVICES ET MARCHANDISES</b>	<b>445,709.85</b>		<b>464,000.00</b>		<b>437,029.25</b>	
219.312.00	Combustibles	53,086.60		70,000.00		59,116.30	
219.312.01	Electricité	26,570.50		30,000.00		25,321.70	
219.313.00	Produits de nettoyage et conciergerie	5,470.10		5,500.00		1,343.10	
219.314.00	Entretien des bâtiments	128,593.55		120,000.00		125,903.50	
219.317.00	Frais véhicule et déplacements concierges	12,218.25		7,500.00		10,833.15	
219.318.00	Téléphones	4,916.00		5,000.00		4,792.70	
219.318.10	Assurances du personnel enseignant	-1,651.80		6,000.00		-1,250.50	
219.318.20	Transport à l'intérieur de la commune	213,392.45		210,000.00		207,677.00	
219.318.30	Frais de repas des élèves à Sion	3,114.20		10,000.00		3,292.30	
<b>219.39</b>	<b>IMPUTATIONS INTERNES</b>	<b>29,711.45</b>		<b>32,500.00</b>		<b>21,963.85</b>	
219.390.00	Entretien des bâtiments	29,711.45		32,500.00		21,963.85	
<b>219.42</b>	<b>REVENUS DES BIENS</b>		<b>6,440.00</b>		<b>6,000.00</b>		<b>6,292.00</b>
219.427.00	Produits des locations		6,440.00		6,000.00		6,292.00
<b>219.43</b>	<b>CONTRIBUTIONS</b>		<b>39,003.85</b>		<b>20,000.00</b>		<b>27,939.45</b>

## Compte de fonctionnement par classification administrative

Compte	Libellé	Comptes 2014		Budget 2014		Comptes 2013	
		Charges	Produits	Charges	Produits	Charges	Produits
219.434.00	Travaux effectués pour des tiers • Travaux de conciergerie des bâtiments de la bourgeoisie.		21,027.00				9,776.85
219.436.00	Chauffage Paroisse		15,117.10		20,000.00		18,162.60
219.436.10	Récupérations pertes de gain		2,859.75				
<b>219.46</b>	<b>SUBVENTIONS</b>		<b>277.60</b>		<b>2,000.00</b>		<b>4,472.80</b>
219.461.10	Matériel scolaire		277.60		2,000.00		4,472.80
<b>22</b>	<b>ECOLES SPECIALISEES</b>	<b>23,301.05</b>		<b>20,800.00</b>		<b>18,215.50</b>	
<b>220</b>	<b>ECOLES SPECIALISEES</b>	<b>23,301.05</b>		<b>20,800.00</b>		<b>18,215.50</b>	
<b>220.36</b>	<b>SUBVENTIONS ACCORDEES</b>	<b>23,301.05</b>		<b>20,800.00</b>		<b>18,215.50</b>	
220.361.00	Contribution pour les élèves en institutions	23,301.05		20,800.00		18,215.50	
<b>23</b>	<b>FORMATION PROFESSIONNELLE</b>	<b>28,746.80</b>	<b>12,290.90</b>	<b>34,000.00</b>	<b>17,000.00</b>	<b>36,848.10</b>	<b>19,071.80</b>
<b>239</b>	<b>AUTRES TACHES LIEES A LA FORMATION PROFESSIONNELLE</b>	<b>28,746.80</b>	<b>12,290.90</b>	<b>34,000.00</b>	<b>17,000.00</b>	<b>36,848.10</b>	<b>19,071.80</b>
<b>239.36</b>	<b>SUBVENTIONS ACCORDEES</b>	<b>28,746.80</b>		<b>34,000.00</b>		<b>36,848.10</b>	
239.364.00	Frais de transport apprentis	28,746.80		34,000.00		36,848.10	
<b>239.46</b>	<b>SUBVENTIONS</b>		<b>12,290.90</b>		<b>17,000.00</b>		<b>19,071.80</b>
239.461.00	Frais de transport apprentis		12,290.90		17,000.00		19,071.80
<b>26</b>	<b>FORMATION TERTIAIRE</b>	<b>2,749.50</b>		<b>2,000.00</b>		<b>2,037.40</b>	
<b>260</b>	<b>HAUTES ECOLES SPECIALISEES</b>	<b>2,749.50</b>		<b>2,000.00</b>		<b>2,037.40</b>	
<b>260.36</b>	<b>SUBVENTIONS ACCORDEES</b>	<b>2,749.50</b>		<b>2,000.00</b>		<b>2,037.40</b>	
260.366.00	Intérêts sur prêts d'honneur	2,749.50		2,000.00		2,037.40	



## Compte de fonctionnement par classification administrative

Compte	Libellé	Comptes 2014		Budget 2014		Comptes 2013	
		Charges	Produits	Charges	Produits	Charges	Produits
<b>3</b>	<b>CULTURE, LOISIRS ET CULTE</b>	<b>694,580.75</b>	<b>18,934.00</b>	<b>653,600.00</b>	<b>21,600.00</b>	<b>678,186.70</b>	<b>43,026.80</b>
			675,646.75		632,000.00		635,159.90
<b>30</b>	<b>ENCOURAGEMENT A LA CULTURE</b>	<b>302,386.30</b>	<b>10,474.00</b>	<b>201,500.00</b>	<b>12,600.00</b>	<b>261,192.45</b>	<b>12,351.40</b>
<b>300</b>	<b>BIBLIOTHEQUES</b>	<b>90,595.70</b>	<b>10,474.00</b>	<b>91,300.00</b>	<b>12,600.00</b>	<b>88,441.60</b>	<b>12,351.40</b>
<b>300.30</b>	<b>CHARGES DE PERSONNEL</b>	<b>62,031.10</b>		<b>61,300.00</b>		<b>61,750.60</b>	
300.301.00	Personnel bibliothèque • 2 employées à temps partiel.	51,155.00		50,900.00		50,895.00	
300.303.00	Charges sociales AVS-AI-APG-AC	3,288.65		3,300.00		3,271.90	
300.303.01	Charges sociales AF	1,636.05		1,700.00		1,679.25	
300.304.00	Charges sociales caisse de retraite	4,070.00		4,000.00		4,058.00	
300.305.00	Charges sociales accidents	111.40		100.00		85.45	
300.305.01	Charges sociales caisse maladie	1,770.00		1,300.00		1,761.00	
<b>300.31</b>	<b>BIENS, SERVICES ET MARCHANDISES</b>	<b>28,564.60</b>		<b>30,000.00</b>		<b>26,691.00</b>	
300.310.00	Collections	28,564.60		30,000.00		26,691.00	
<b>300.43</b>	<b>CONTRIBUTIONS</b>		<b>2,166.00</b>		<b>5,000.00</b>		<b>2,668.40</b>
300.435.00	Recettes bibliothèque		2,166.00		5,000.00		2,668.40
<b>300.46</b>	<b>SUBVENTIONS</b>		<b>8,308.00</b>		<b>7,600.00</b>		<b>9,683.00</b>
300.461.00	Subvention cantonale		8,308.00		7,600.00		9,683.00
<b>301</b>	<b>MUSEES</b>	<b>75,044.35</b>				<b>66,000.00</b>	
<b>301.36</b>	<b>SUBVENTIONS ACCORDEES</b>	<b>75,044.35</b>				<b>66,000.00</b>	
301.365.00	Musée des bisses • Location à la Maison Peinte: fr. 36'000.-. • Audit Musée des Bisses. • Paiement de diverses factures (décision CC 12.06.2014).	75,044.35				66,000.00	
<b>302</b>	<b>THEATRES, CONCERTS</b>	<b>35,326.40</b>		<b>36,400.00</b>		<b>36,448.00</b>	
<b>302.36</b>	<b>SUBVENTIONS ACCORDEES</b>	<b>35,326.40</b>		<b>36,400.00</b>		<b>36,448.00</b>	
302.365.00	Sociétés culturelles	35,326.40		36,400.00		36,448.00	
<b>309</b>	<b>AUTRES TACHES CULTURELLES</b>	<b>101,419.85</b>		<b>73,800.00</b>		<b>70,302.85</b>	

## Compte de fonctionnement par classification administrative

Compte	Libellé	Comptes Charges	2014 Produits	Budget Charges	2014 Produits	Comptes Charges	2013 Produits
<b>309.30</b>	<b>CHARGES DE PERSONNEL</b>	<b>8,260.00</b>		<b>7,900.00</b>		<b>7,220.00</b>	
309.300.00	Commission art et culture	4,710.00		4,000.00		4,530.00	
309.300.10	Commission jeunesse, sports, loisirs	3,550.00		3,900.00		2,690.00	
<b>309.31</b>	<b>BIENS, SERVICES ET MARCHANDISES</b>	<b>65,497.25</b>		<b>50,000.00</b>		<b>42,796.75</b>	
309.317.00	Jumelage avec St-Brevin les Pins	11,300.00		11,000.00		3,000.00	
309.317.10	Fêtes communales	25,591.75		20,000.00		22,667.05	
309.318.00	Part. fondation chapelle d'Anzère					10,000.00	
309.318.10	Animation culturelle	28,605.50		19,000.00		7,129.70	
	• Achat d'une bible datant de 1482 : fr. 8'700.-.						
<b>309.36</b>	<b>SUBVENTIONS ACCORDEES</b>	<b>13,490.90</b>		<b>11,000.00</b>		<b>15,174.20</b>	
309.365.00	Mérites et promotions civiques	13,490.90		11,000.00		15,174.20	
<b>309.39</b>	<b>IMPUTATIONS INTERNES</b>	<b>14,171.70</b>		<b>4,900.00</b>		<b>5,111.90</b>	
309.390.00	Fêtes communales	14,171.70		4,900.00		5,111.90	
<b>33</b>	<b>PARCS PUBLICS ET CHEMINS PEDESTRES</b>	<b>51,498.90</b>	<b>3,000.00</b>	<b>64,200.00</b>	<b>5,000.00</b>	<b>62,930.15</b>	<b>25,785.40</b>
<b>330</b>	<b>PARCS PUBLICS ET CHEMINS PEDESTRES</b>	<b>51,498.90</b>	<b>3,000.00</b>	<b>64,200.00</b>	<b>5,000.00</b>	<b>62,930.15</b>	<b>25,785.40</b>
<b>330.30</b>	<b>CHARGES DE PERSONNEL</b>	<b>17,220.85</b>		<b>17,600.00</b>		<b>17,356.70</b>	
330.301.00	Personnel chemins pédestres	15,115.80		15,500.00		15,222.00	
330.303.00	Charges sociales AVS-AI-APG-AC	972.25		1,000.00		978.70	
330.303.01	Charges sociales AF	483.65		500.00		502.35	
330.305.00	Charges sociales accidents	253.15		300.00		254.65	
330.305.01	Charges sociales caisse maladie	396.00		300.00		399.00	
<b>330.31</b>	<b>BIENS, SERVICES ET MARCHANDISES</b>	<b>24,586.75</b>		<b>35,000.00</b>		<b>31,613.85</b>	
330.314.00	Entretien chemins pédestres	24,586.75		35,000.00		31,613.85	
<b>330.39</b>	<b>IMPUTATIONS INTERNES</b>	<b>9,691.30</b>		<b>11,600.00</b>		<b>13,959.60</b>	
330.390.00	Chemins pédestres	9,691.30		11,600.00		13,959.60	
<b>330.46</b>	<b>SUBVENTIONS</b>		<b>3,000.00</b>		<b>5,000.00</b>		<b>25,785.40</b>
330.461.00	Entretien des chemins pédestres		3,000.00		5,000.00		25,785.40
<b>34</b>	<b>SPORTS</b>	<b>120,180.85</b>		<b>141,700.00</b>		<b>121,752.30</b>	
<b>340</b>	<b>SPORTS</b>	<b>120,180.85</b>		<b>141,700.00</b>		<b>121,752.30</b>	

## Compte de fonctionnement par classification administrative

Compte	Libellé	Comptes Charges	2014 Produits	Budget Charges	2014 Produits	Comptes Charges	2013 Produits
<b>340.30</b>	<b>CHARGES DE PERSONNEL</b>	<b>17,491.20</b>					
340.301.00	Personnel infrastructures	14,389.95					
340.303.00	Charges sociales AVS-AI-APG-AC	925.90					
340.303.01	Charges sociales Civaf	460.75					
340.304.00	Charges sociales caisse de retraite	981.05					
340.305.00	Charges sociales accidents	356.55					
340.305.01	Charges sociales caisse maladie	377.00					
<b>340.31</b>	<b>BIENS, SERVICES ET MARCHANDISES</b>	<b>32,607.95</b>		<b>47,200.00</b>		<b>52,006.80</b>	
340.314.00	Entretien infrastructures sportives et culturelles	29,607.95		46,200.00		49,006.80	
	• Au budget, les salaires du personnel figuraient sous ce compte.						
340.318.10	Animation sportive	3,000.00		1,000.00		3,000.00	
<b>340.36</b>	<b>SUBVENTIONS ACCORDEES</b>	<b>65,650.00</b>		<b>79,500.00</b>		<b>64,150.00</b>	
340.365.00	Sociétés sportives	21,900.00		23,500.00		25,190.00	
340.366.00	Personnes physiques	43,750.00		56,000.00		38,960.00	
	<b>Télé Anzère SA</b>						
	<u>2013</u>						
	• 320 abonnements "Enfant" à fr. 80.-.						
	• 132 abonnements "Etudiant" à fr. 100.-.						
	<u>2014</u>						
	• 322 abonnements "Enfant" à fr. 80.-.						
	• 133 abonnements "Etudiant" à fr. 100.-.						
	<b>Anzère Spa Wellness SA</b>						
	<u>2014</u>						
	• 38 abonnements "Enfant" à fr. 110.-.						
	• 3 abonnements "Etudiant" à fr. 150.-.						
<b>340.39</b>	<b>IMPUTATIONS INTERNES</b>	<b>4,431.70</b>		<b>15,000.00</b>		<b>5,595.50</b>	
340.390.00	Terrain de football	4,431.70		15,000.00		5,595.50	
<b>35</b>	<b>AUTRES LOISIRS</b>		<b>5,460.00</b>		<b>4,000.00</b>		<b>4,890.00</b>
<b>351</b>	<b>AUTRES LOISIRS</b>		<b>5,460.00</b>		<b>4,000.00</b>		<b>4,890.00</b>
<b>351.42</b>	<b>REVENUS DES BIENS</b>		<b>5,460.00</b>		<b>4,000.00</b>		<b>4,890.00</b>
351.423.00	Location abri pique-nique		5,460.00		4,000.00		4,890.00
<b>39</b>	<b>EGLISES</b>	<b>220,514.70</b>		<b>246,200.00</b>		<b>232,311.80</b>	

## Compte de fonctionnement par classification administrative

Compte	Libellé	Comptes 2014		Budget 2014		Comptes 2013	
		Charges	Produits	Charges	Produits	Charges	Produits
<b>390</b>	<b>EGLISE CATHOLIQUE ROMAINE</b>	<b>197,114.70</b>		<b>223,800.00</b>		<b>209,511.80</b>	
<b>390.31</b>	<b>BIENS, SERVICES ET MARCHANDISES</b>	<b>10,752.15</b>		<b>20,000.00</b>		<b>15,426.70</b>	
390.318.00	Eglise, chapelles, oratoires	10,752.15		20,000.00		15,426.70	
<b>390.36</b>	<b>SUBVENTIONS ACCORDEES</b>	<b>186,362.55</b>		<b>203,800.00</b>		<b>194,085.10</b>	
390.362.00	Contribution à la paroisse catholique	186,362.55		203,800.00		194,085.10	
<b>391</b>	<b>EGLISE REFORMEE EVANGELIQUE</b>	<b>23,400.00</b>		<b>22,400.00</b>		<b>22,800.00</b>	
<b>391.36</b>	<b>SUBVENTIONS ACCORDEES</b>	<b>23,400.00</b>		<b>22,400.00</b>		<b>22,800.00</b>	
391.362.00	Contribution à l'église réformée	23,400.00		22,400.00		22,800.00	

• La participation à l'église réformée est répartie entre les communes du Valais central en fonction du nombre de protestants établis dans chaque commune.

## Compte de fonctionnement par classification administrative

Compte	Libellé	Comptes 2014		Budget 2014		Comptes 2013	
		Charges	Produits	Charges	Produits	Charges	Produits
<b>4</b>	<b>SANTE</b>	<b>224,024.35</b>	<b>10,000.00</b>	<b>166,000.00</b>		<b>204,967.40</b>	
			214,024.35		166,000.00		204,967.40
<b>44</b>	<b>CENTRE MEDICO-SOCIAL REGIONAL</b>	<b>148,662.00</b>	<b>10,000.00</b>	<b>106,000.00</b>		<b>130,075.00</b>	
<b>440</b>	<b>CENTRE MEDICO-SOCIAL REGIONAL</b>	<b>148,662.00</b>	<b>10,000.00</b>	<b>106,000.00</b>		<b>130,075.00</b>	
<b>440.35</b>	<b>DEDOMMAGEMENT VERSES A DES COLLECTIVITES PUBLIQUES</b>	<b>148,662.00</b>		<b>106,000.00</b>		<b>130,075.00</b>	
440.352.00	Service médico-social	143,862.00		101,000.00		125,275.00	
440.352.10	Locaux service médico-social	4,800.00		5,000.00		4,800.00	
<b>440.45</b>	<b>RESTITUTIONS DE COLLECTIVITES PUBLIQUES</b>		<b>10,000.00</b>				
440.452.00	Service médico-social		10,000.00				
<b>46</b>	<b>SERVICE MEDICAL DES ECOLES</b>	<b>75,362.35</b>		<b>60,000.00</b>		<b>74,892.40</b>	
<b>460</b>	<b>PROPHYLAXIE DENTAIRE</b>	<b>75,362.35</b>		<b>60,000.00</b>		<b>74,892.40</b>	
<b>460.36</b>	<b>SUBVENTIONS ACCORDEES</b>	<b>75,362.35</b>		<b>60,000.00</b>		<b>74,892.40</b>	
460.366.00	Frais dentaires scolaires	75,362.35		60,000.00		74,892.40	

## Compte de fonctionnement par classification administrative

Compte	Libellé	Comptes 2014		Budget 2014		Comptes 2013	
		Charges	Produits	Charges	Produits	Charges	Produits
<b>5</b>	<b>PREVOYANCE SOCIALE</b>	<b>2,268,189.85</b>	<b>775,685.25</b>	<b>2,358,600.00</b>	<b>682,000.00</b>	<b>2,204,754.00</b>	<b>713,209.35</b>
			1,492,504.60		1,676,600.00		1,491,544.65
<b>50</b>	<b>ASSURANCE VIEILLESSE, SURVIVANTS ET INVALIDITE</b>		<b>10,596.55</b>		<b>10,000.00</b>		<b>10,156.35</b>
<b>500</b>	<b>AGENCE AVS</b>		<b>10,596.55</b>		<b>10,000.00</b>		<b>10,156.35</b>
<b>500.45</b>	<b>RESTITUTIONS DE COLLECTIVITES PUBLIQUES</b>		<b>10,596.55</b>		<b>10,000.00</b>		<b>10,156.35</b>
500.451.00	Part. indemnités Agence AVS		10,596.55		10,000.00		10,156.35
<b>52</b>	<b>ASSURANCE-MALADIE</b>	<b>346,597.95</b>		<b>437,500.00</b>		<b>430,919.50</b>	
<b>520</b>	<b>ASSURANCE-MALADIE</b>	<b>346,597.95</b>		<b>437,500.00</b>		<b>430,919.50</b>	
<b>520.36</b>	<b>SUBVENTIONS ACCORDEES</b>	<b>346,597.95</b>		<b>437,500.00</b>		<b>430,919.50</b>	
520.366.00	Participation assurance maladie	346,597.95		437,500.00		430,919.50	
<b>53</b>	<b>AUTRES ASSURANCES SOCIALES</b>	<b>211,290.65</b>		<b>166,300.00</b>		<b>209,950.25</b>	
<b>530</b>	<b>PRESTATIONS COMPLEMENTAIRES AVS ET AI</b>	<b>211,290.65</b>		<b>166,300.00</b>		<b>209,950.25</b>	
<b>530.36</b>	<b>SUBVENTIONS ACCORDEES</b>	<b>211,290.65</b>		<b>166,300.00</b>		<b>209,950.25</b>	
530.361.00	Prestations complémentaires AVS/AI	211,290.65		166,300.00		209,950.25	
<b>54</b>	<b>PROTECTION DE LA JEUNESSE</b>	<b>903,156.80</b>	<b>676,664.20</b>	<b>851,200.00</b>	<b>586,000.00</b>	<b>822,383.05</b>	<b>607,487.50</b>
<b>540</b>	<b>PROTECTION DE LA JEUNESSE</b>	<b>11,376.45</b>		<b>15,500.00</b>		<b>3,286.45</b>	
<b>540.36</b>	<b>SUBVENTIONS ACCORDEES</b>	<b>11,376.45</b>		<b>15,500.00</b>		<b>3,286.45</b>	
540.361.00	Curatelle éducative	8,580.00		11,500.00			
540.365.00	Local des Jeunes	2,796.45		4,000.00		3,286.45	
<b>541</b>	<b>GARDERIES D'ENFANTS, CRECHES</b>	<b>891,780.35</b>	<b>676,664.20</b>	<b>835,700.00</b>	<b>586,000.00</b>	<b>819,096.60</b>	<b>607,487.50</b>
<b>541.30</b>	<b>CHARGES DE PERSONNEL</b>	<b>726,342.90</b>		<b>692,200.00</b>		<b>658,563.55</b>	
541.301.00	Personnel éducatif	549,998.35		524,000.00		496,401.15	
541.301.10	Personnel conciergerie et intendance	53,935.10		54,000.00		50,652.10	
541.303.00	Charges sociales AVS-AI-APG-AC	38,053.50		37,900.00		34,801.00	
541.303.01	Charges sociales AF	18,954.70		19,100.00		17,860.95	
541.304.00	Charges sociales caisse de retraite	45,625.00		40,800.00		39,171.15	
541.305.00	Charges sociales accidents	1,198.00		1,400.00		949.20	

## Compte de fonctionnement par classification administrative

Compte	Libellé	Comptes 2014		Budget 2014		Comptes 2013	
		Charges	Produits	Charges	Produits	Charges	Produits
541.305.01	Charges sociales caisse maladie	18,578.25		15,000.00		18,728.00	
<b>541.31</b>	<b>BIENS, SERVICES ET MARCHANDISES</b>	<b>157,332.45</b>		<b>133,500.00</b>		<b>143,266.95</b>	
541.310.00	Frais d'entretien et divers	25,469.20		14,000.00		16,186.95	
541.311.00	Achat mobilier et matériel	4,914.35		2,000.00		5,874.60	
541.311.10	Matériel éducatif	2,060.85		7,000.00		5,494.85	
	• Le montant de la subvention cantonale sur le matériel éducatif a passé de fr. 70.- à fr. 30.- par place autorisée, soit fr. 3'000.- au total.						
541.312.00	Electricité	5,251.70		5,000.00		5,435.60	
541.316.10	Charges d'immeuble	26,109.95		22,500.00		30,566.90	
541.318.00	Téléphone	2,833.50		3,000.00		3,056.90	
541.318.10	Assurances et taxes diverses	2,064.00				787.50	
541.318.20	Frais de repas et subsistance	88,628.90		80,000.00		75,863.65	
<b>541.35</b>	<b>DEDOMMAGEMENTS VERSES A DES COLLECTIVITES PUBLIQUES</b>	<b>5,105.00</b>		<b>7,000.00</b>		<b>14,266.10</b>	
541.352.00	ARPAC	4,510.00		7,000.00		13,516.10	
541.352.10	Commune de Grimisuat	595.00				750.00	
<b>541.39</b>	<b>IMPUTATIONS INTERNES</b>	<b>3,000.00</b>		<b>3,000.00</b>		<b>3,000.00</b>	
541.390.00	Imputations administration	3,000.00		3,000.00		3,000.00	
<b>541.43</b>	<b>CONTRIBUTIONS</b>		<b>427,041.05</b>		<b>370,000.00</b>		<b>389,601.60</b>
541.431.00	Recettes crèche		183,140.00				182,717.20
541.431.01	Recettes UAPE		83,574.45				77,137.55
541.431.02	Recettes nurserie		66,484.00				59,583.15
541.431.10	Recettes repas crèche		36,064.00				34,339.00
541.431.11	Recettes repas UAPE		46,830.05				41,473.00
541.431.15	Recettes totales				370,000.00		
541.436.00	Rabais familles		-6,143.65				-5,648.30
541.436.10	Récupérations pertes de gain		17,092.20				
<b>541.45</b>	<b>RESTITUTIONS DE COLLECTIVITES PUBLIQUES</b>		<b>46,793.00</b>		<b>22,000.00</b>		<b>40,830.00</b>
541.452.10	Participation commune d'Arbaz		42,375.00		20,000.00		37,625.00
541.452.20	Participation commune de Grimisuat		4,418.00		1,500.00		2,260.00
541.452.30	Participation autres communes				500.00		945.00
<b>541.46</b>	<b>SUBVENTIONS</b>		<b>202,830.15</b>		<b>194,000.00</b>		<b>177,055.90</b>
541.460.00	Subvention fédérale						15,453.00

## Compte de fonctionnement par classification administrative

Compte	Libellé	Comptes 2014		Budget 2014		Comptes 2013	
		Charges	Produits	Charges	Produits	Charges	Produits
541.461.00	Subvention cantonale		202,830.15		194,000.00		161,602.90
<b>55</b>	<b>HANDICAPES</b>	<b>379,151.10</b>		<b>301,200.00</b>		<b>365,818.60</b>	
<b>550</b>	<b>HANDICAPES</b>	<b>379,151.10</b>		<b>301,200.00</b>		<b>365,818.60</b>	
<b>550.36</b>	<b>SUBVENTIONS ACCORDEES</b>	<b>379,151.10</b>		<b>301,200.00</b>		<b>365,818.60</b>	
550.361.00	Institutions handicapés/sociales	379,151.10		301,200.00		365,818.60	
<b>56</b>	<b>ENCOURAGEMENT CONSTRUCTION LOGEMENTS A CARATERE SC</b>	<b>39,643.85</b>	<b>33,472.50</b>	<b>54,400.00</b>	<b>32,000.00</b>	<b>46,797.40</b>	<b>33,677.50</b>
<b>560</b>	<b>ENCOURAGEMENT CONSTRUCTION LOGEMENTS A CARATERE SC</b>	<b>39,643.85</b>	<b>33,472.50</b>	<b>54,400.00</b>	<b>32,000.00</b>	<b>46,797.40</b>	<b>33,677.50</b>
<b>560.31</b>	<b>BIENS, SERVICES ET MARCHANDISES</b>	<b>39,643.85</b>		<b>54,400.00</b>		<b>46,797.40</b>	
560.312.00	Energie	202.25		2,400.00		188.60	
560.314.00	Entretien des immeubles et matériel	2,041.60		10,000.00		2,408.80	
560.316.00	Location appartements protégés	37,400.00		42,000.00		44,200.00	
<b>560.42</b>	<b>REVENUS DES BIENS</b>		<b>33,472.50</b>		<b>32,000.00</b>		<b>33,677.50</b>
560.427.00	Location appartements protégés		33,472.50		32,000.00		33,677.50
<b>57</b>	<b>ETABLISSEMENT MEDICO-SOCIAL (EMS)</b>			<b>296,000.00</b>			
<b>570</b>	<b>ETABLISSEMENT MEDICO-SOCIAL (EMS)</b>			<b>296,000.00</b>			
<b>570.36</b>	<b>SUBVENTIONS ACCORDEES</b>			<b>296,000.00</b>			
570.364.00	Etat du Valais - soins de longue durée • Un référendum ayant été déposé, la répartition de ces frais aura lieu en 2015.			296,000.00			
<b>58</b>	<b>ASSISTANCE</b>	<b>388,349.50</b>	<b>54,952.00</b>	<b>252,000.00</b>	<b>54,000.00</b>	<b>328,885.20</b>	<b>61,888.00</b>
<b>580</b>	<b>AIDE SOCIALE INDIVIDUELLE</b>	<b>322,003.10</b>	<b>54,952.00</b>	<b>177,600.00</b>	<b>54,000.00</b>	<b>267,624.95</b>	<b>61,888.00</b>
<b>580.36</b>	<b>SUBVENTIONS ACCORDEES</b>	<b>322,003.10</b>		<b>177,600.00</b>		<b>267,624.95</b>	
580.366.00	Aide sociale	263,748.60		123,600.00		208,072.25	
580.366.10	Aide sociale, personnes sous tutelle	58,254.50		54,000.00		59,552.70	
<b>580.43</b>	<b>CONTRIBUTIONS</b>		<b>54,952.00</b>		<b>54,000.00</b>		<b>61,888.00</b>
580.436.00	Contr. des particuliers à l'assistance		54,952.00		54,000.00		61,888.00
<b>582</b>	<b>FONDS CANTONAL POUR L'EMPLOI</b>	<b>57,246.40</b>		<b>59,400.00</b>		<b>51,100.25</b>	
<b>582.36</b>	<b>SUBVENTIONS ACCORDEES</b>	<b>57,246.40</b>		<b>59,400.00</b>		<b>51,100.25</b>	



## Compte de fonctionnement par classification administrative

Compte	Libellé	Comptes 2014		Budget 2014		Comptes 2013	
		Charges	Produits	Charges	Produits	Charges	Produits
582.361.00	Fonds cantonal pour l'emploi	57,246.40		59,400.00		51,100.25	
<b>589</b>	<b>AUTRES TACHES D'ASSISTANCE</b>	<b>9,100.00</b>		<b>15,000.00</b>		<b>10,160.00</b>	
<b>589.30</b>	<b>CHARGES DE PERSONNEL</b>	<b>7,260.00</b>		<b>11,000.00</b>		<b>8,060.00</b>	
589.300.00	Commission sociale	7,260.00		11,000.00		8,060.00	
<b>589.36</b>	<b>SUBVENTIONS ACCORDEES</b>	<b>1,840.00</b>		<b>4,000.00</b>		<b>2,100.00</b>	
589.365.00	Oeuvres d'utilité publique	1,840.00		4,000.00		2,100.00	

## Compte de fonctionnement par classification administrative

Compte	Libellé	Comptes 2014		Budget 2014		Comptes 2013	
		Charges	Produits	Charges	Produits	Charges	Produits
<b>6</b>	<b>TRAFIC</b>	<b>1,827,982.40</b>	<b>94,129.35</b>	<b>1,763,300.00</b>	<b>83,700.00</b>	<b>1,798,324.65</b>	<b>79,024.79</b>
			1,733,853.05		1,679,600.00		1,719,299.86
<b>61</b>	<b>ROUTES CANTONALES</b>	<b>428,448.10</b>		<b>278,900.00</b>		<b>295,256.60</b>	
<b>610</b>	<b>ROUTES CANTONALES</b>	<b>428,448.10</b>		<b>278,900.00</b>		<b>295,256.60</b>	
<b>610.36</b>	<b>SUBVENTIONS ACCORDEES</b>	<b>428,448.10</b>		<b>278,900.00</b>		<b>295,256.60</b>	
610.361.00	Frais d'entretien du réseau des routes cantonales	428,448.10		278,900.00		295,256.60	
	• Participation communale aux frais d'entretien des routes cantonales, notamment concernant le goudronnage à travers Botyre et à Blignou.						
<b>62</b>	<b>ROUTES COMMUNALES</b>	<b>1,246,594.85</b>	<b>49,225.35</b>	<b>1,340,300.00</b>	<b>40,000.00</b>	<b>1,356,566.80</b>	<b>41,630.79</b>
<b>620</b>	<b>RESEAU DES ROUTES COMMUNALES</b>	<b>1,203,049.25</b>	<b>2,062.80</b>	<b>1,302,600.00</b>		<b>1,316,835.50</b>	<b>1,748.35</b>
<b>620.30</b>	<b>CHARGES DE PERSONNEL</b>	<b>60.00</b>		<b>1,000.00</b>		<b>280.00</b>	
620.300.00	Commission du trafic	60.00		1,000.00		280.00	
<b>620.31</b>	<b>BIENS, SERVICES ET MARCHANDISES</b>	<b>623,735.55</b>		<b>775,000.00</b>		<b>640,281.30</b>	
620.312.00	Eclairage public, entretien + courant lumière	82,563.70		100,000.00		77,585.75	
620.314.00	Entretien du réseau routier	281,229.00		250,000.00		261,569.15	
620.314.10	Déblaiement des neiges	259,942.85		424,000.00		301,126.40	
620.319.00	Dommages aux propriétés privées			1,000.00			
<b>620.39</b>	<b>IMPUTATIONS INTERNES</b>	<b>579,253.70</b>		<b>526,600.00</b>		<b>676,274.20</b>	
620.390.00	Entretien du réseau routier	579,253.70		526,600.00		676,274.20	
<b>620.43</b>	<b>CONTRIBUTIONS</b>		<b>2,062.80</b>				<b>1,748.35</b>
620.434.05	Part. de tiers aux réfections de routes		2,062.80				1,748.35
<b>621</b>	<b>PARKINGS ET PLACES DE STATIONNEMENT</b>	<b>43,545.60</b>	<b>47,162.55</b>	<b>37,700.00</b>	<b>40,000.00</b>	<b>39,731.30</b>	<b>39,882.44</b>
<b>621.31</b>	<b>BIENS, SERVICES ET MARCHANDISES</b>	<b>43,545.60</b>		<b>37,700.00</b>		<b>39,731.30</b>	
621.315.00	Entretien des parcomètres	16,245.60		12,700.00		12,431.30	
621.316.00	Location places de parc	27,300.00		25,000.00		27,300.00	
<b>621.43</b>	<b>CONTRIBUTIONS</b>		<b>47,162.55</b>		<b>40,000.00</b>		<b>39,882.44</b>
621.434.00	Taxes de parcage		47,162.55		40,000.00		39,882.44

## Compte de fonctionnement par classification administrative

Compte	Libellé	Comptes 2014		Budget 2014		Comptes 2013	
		Charges	Produits	Charges	Produits	Charges	Produits
<b>65</b>	<b>TRAFIC REGIONAL</b>	<b>114,239.45</b>	<b>5,000.00</b>	<b>105,400.00</b>	<b>5,000.00</b>	<b>107,801.25</b>	<b>5,000.00</b>
<b>650</b>	<b>ENTREPRISES DE TRAFIC REGIONAL</b>	<b>114,239.45</b>	<b>5,000.00</b>	<b>105,400.00</b>	<b>5,000.00</b>	<b>107,801.25</b>	<b>5,000.00</b>
<b>650.35</b>	<b>DEDOMMAGEMENTS VERSES A DES COLLECTIVITES PUBLIQUES</b>	<b>114,239.45</b>		<b>105,400.00</b>		<b>107,801.25</b>	
650.352.00	Lignes postales	23,780.00		22,000.00		23,630.00	
650.352.10	Part. aux frais des transports publics	90,459.45		83,400.00		84,171.25	
<b>650.46</b>	<b>SUBVENTIONS</b>		<b>5,000.00</b>		<b>5,000.00</b>		<b>5,000.00</b>
650.461.00	Subvention canton		5,000.00		5,000.00		5,000.00
<b>69</b>	<b>AUTRES TACHES RELATIVES AU TRAFIC</b>	<b>38,700.00</b>	<b>39,904.00</b>	<b>38,700.00</b>	<b>38,700.00</b>	<b>38,700.00</b>	<b>32,394.00</b>
<b>690</b>	<b>AUTRES TACHES RELATIVES AU TRAFIC</b>	<b>38,700.00</b>	<b>39,904.00</b>	<b>38,700.00</b>	<b>38,700.00</b>	<b>38,700.00</b>	<b>32,394.00</b>
<b>690.31</b>	<b>BIENS, SERVICES ET MARCHANDISES</b>	<b>38,700.00</b>		<b>38,700.00</b>		<b>38,700.00</b>	
690.318.00	Achat abonnements CFF	38,700.00		38,700.00		38,700.00	
<b>690.43</b>	<b>CONTRIBUTIONS</b>		<b>39,904.00</b>		<b>38,700.00</b>		<b>32,394.00</b>
690.439.00	Vente abonnements CFF		39,904.00		38,700.00		32,394.00

## Compte de fonctionnement par classification administrative

Compte	Libellé	Comptes 2014		Budget 2014		Comptes 2013	
		Charges	Produits	Charges	Produits	Charges	Produits
<b>7</b>	<b>PROTECTION ET AMENAGEMENT DE L'ENVIRONNEMENT</b>	<b>2,527,355.41</b>	<b>2,401,625.91</b>	<b>2,383,600.00</b>	<b>2,225,900.00</b>	<b>2,675,990.20</b>	<b>2,358,734.30</b>
			125,729.50		157,700.00		317,255.90
<b>70</b>	<b>APPROVISIONNEMENT ET ALIMENTATION EN EAU POTABLE</b>	<b>745,821.61</b>	<b>745,821.61</b>	<b>688,000.00</b>	<b>688,000.00</b>	<b>718,485.12</b>	<b>718,485.12</b>
<b>700</b>	<b>APPROVISIONNEMENT ET ALIMENTATION EN EAU POTABLE</b>	<b>745,821.61</b>	<b>745,821.61</b>	<b>688,000.00</b>	<b>688,000.00</b>	<b>718,485.12</b>	<b>718,485.12</b>
<b>700.30</b>	<b>CHARGES DE PERSONNEL</b>	<b>10,225.00</b>		<b>12,000.00</b>		<b>10,085.00</b>	
700.300.00	Commission des eaux	2,275.00		4,000.00		2,435.00	
700.301.10	Service de piquet	7,950.00		8,000.00		7,650.00	
<b>700.31</b>	<b>BIENS, SERVICES ET MARCHANDISES</b>	<b>194,030.02</b>		<b>234,000.00</b>		<b>199,449.73</b>	
700.312.00	Electricité	9,505.30		12,000.00		9,208.50	
700.312.10	Frais d'acquisition eau potable	95,084.90		80,000.00		48,958.90	
	• Lienne SA :						
	2012 = 159'486 m3						
	2013 = 177'614 m3						
	2014 = 247'887 m3						
700.314.00	Entretien et installation réseau	33,100.35		80,000.00		77,780.45	
700.314.10	Station de traitement des eaux	22,406.85		15,000.00		21,605.95	
700.315.00	Entretien et achats des compteurs d'eau	5,739.50		12,000.00		9,113.80	
700.318.00	Plan des conduites	4,476.65		10,000.00		12,196.00	
700.318.10	Frais analyses laboratoire	8,421.60		7,000.00		6,490.60	
700.318.20	Assurances	9,310.25		10,000.00		6,802.00	
700.318.30	Frais d'encaissement taxes par ESR SA	5,984.62		8,000.00		7,293.53	
<b>700.33</b>	<b>AMORTISSEMENTS</b>	<b>257,186.67</b>		<b>163,300.00</b>		<b>239,226.89</b>	
700.331.00	Réseau d'eau potable	257,186.67		163,300.00		239,226.89	
<b>700.38</b>	<b>ATTRIBUTIONS AUX FINANCEMENTS SPECIAUX</b>	<b>74,576.47</b>					
700.380.00	Attribution financement spécial	74,576.47					
<b>700.39</b>	<b>IMPUTATIONS INTERNES</b>	<b>209,803.45</b>		<b>278,700.00</b>		<b>269,723.50</b>	
700.390.00	Personnel administratif et d'exploitation	135,037.45		184,700.00		184,954.15	
700.391.00	Intérêts sur emprunts	74,766.00		94,000.00		84,769.35	
<b>700.43</b>	<b>CONTRIBUTIONS</b>		<b>745,821.61</b>		<b>688,000.00</b>		<b>718,485.12</b>
700.434.00	Taxes annuelles d'eau potable		745,821.61		683,000.00		713,559.22

## Compte de fonctionnement par classification administrative

Compte	Libellé	Comptes 2014		Budget 2014		Comptes 2013	
		Charges	Produits	Charges	Produits	Charges	Produits
700.435.00	Travaux effectués pour des tiers				5,000.00		4,925.90
<b>71</b>	<b>ASSAINISSEMENT DES EAUX USEES</b>	<b>665,832.02</b>	<b>665,832.02</b>	<b>609,900.00</b>	<b>609,900.00</b>	<b>615,503.88</b>	<b>615,503.88</b>
<b>710</b>	<b>ASSAINISSEMENT DES EAUX USEES</b>	<b>455,760.22</b>	<b>665,832.02</b>	<b>344,900.00</b>	<b>609,900.00</b>	<b>389,623.03</b>	<b>615,503.88</b>
<b>710.30</b>	<b>CHARGES DE PERSONNEL</b>	<b>2,275.00</b>		<b>4,000.00</b>		<b>2,435.00</b>	
710.300.00	Commission des égouts	2,275.00		4,000.00		2,435.00	
<b>710.31</b>	<b>BIENS, SERVICES ET MARCHANDISES</b>	<b>20,929.08</b>		<b>99,000.00</b>		<b>72,895.03</b>	
710.314.00	Entretien station de pompage	6,267.45		10,000.00		6,983.90	
710.314.10	Entretien et installation réseau	6,990.05		45,000.00		35,790.05	
710.314.11	Entretien selon PGEE			30,000.00		14,329.35	
710.318.00	Frais d'encaissement taxes par ESR SA	5,433.23		7,000.00		6,641.73	
710.319.00	Plans des conduites	2,238.35		7,000.00		9,150.00	
<b>710.33</b>	<b>AMORTISSEMENTS</b>			<b>97,500.00</b>		<b>130,810.67</b>	
710.331.00	STEP & collecteurs des égouts			97,500.00		130,810.67	
<b>710.38</b>	<b>ATTRIBUTIONS AUX FINANCEMENTS SPECIAUX</b>	<b>294,347.89</b>				<b>23,601.08</b>	
710.380.00	Attribution financement spécial	294,347.89				23,601.08	
<b>710.39</b>	<b>IMPUTATIONS INTERNES</b>	<b>138,208.25</b>		<b>144,400.00</b>		<b>159,881.25</b>	
710.390.00	Personnel administratif et d'exploitation	138,208.25		144,400.00		159,881.25	
<b>710.43</b>	<b>CONTRIBUTIONS</b>		<b>653,144.02</b>		<b>609,900.00</b>		<b>615,503.88</b>
710.434.00	Taxes annuelles d'égouts		653,144.02		609,900.00		615,503.88
<b>710.49</b>	<b>IMPUTATIONS INTERNES</b>		<b>12,688.00</b>				
710.491.00	Intérêts imputés au service eaux-égouts		12,688.00				
<b>711</b>	<b>STATION DEPURATION DES EAUX USEES</b>	<b>207,913.10</b>		<b>260,000.00</b>		<b>224,502.70</b>	
<b>711.31</b>	<b>BIENS, SERVICES ET MARCHANDISES</b>	<b>207,913.10</b>		<b>260,000.00</b>		<b>224,502.70</b>	
711.314.00	Frais d'exploitation de la STEP	207,913.10		260,000.00		224,502.70	
<b>712</b>	<b>EVACUATION DES EAUX DE SURFACE</b>	<b>2,158.70</b>		<b>5,000.00</b>		<b>1,378.15</b>	
<b>712.31</b>	<b>BIENS, SERVICES ET MARCHANDISES</b>	<b>2,158.70</b>		<b>5,000.00</b>		<b>1,378.15</b>	
712.314.00	Entretien des déversoirs d'orages	2,158.70		5,000.00		1,378.15	
<b>72</b>	<b>TRAITEMENT DES DECHETS</b>	<b>859,191.18</b>	<b>859,191.18</b>	<b>833,000.00</b>	<b>833,000.00</b>	<b>900,937.55</b>	<b>900,937.55</b>

## Compte de fonctionnement par classification administrative

Compte	Libellé	Comptes Charges	2014 Produits	Budget Charges	2014 Produits	Comptes Charges	2013 Produits
<b>720</b>	<b>TRAITEMENT DES DECHETS</b>	<b>680,171.88</b>	<b>859,191.18</b>	<b>633,000.00</b>	<b>833,000.00</b>	<b>721,965.90</b>	<b>900,937.55</b>
<b>720.31</b>	<b>BIENS, SERVICES ET MARCHANDISES</b>	<b>404,294.10</b>		<b>455,500.00</b>		<b>487,261.50</b>	
720.310.00	Information	3,266.40		2,000.00		904.40	
720.311.00	Entretien des abris containers + containers	14,256.90		25,000.00		23,531.45	
720.314.00	Entretien du centre de tri de Luc	57,057.30		68,500.00		78,594.45	
720.314.10	Entretien dépôt de terre Utignou	3,550.05		20,000.00		32,708.90	
720.318.00	Evacuation des déchets : encombrants	199,797.30		200,000.00		215,201.60	
	• Comparatif :						
		<u>2014</u>	<u>2013</u>	<u>2012</u>			
	Petit ménage t.	8.37	10.82	8.47			
	Encombrants t.	188.76	185.57	183.72			
	Ferraille t.	139.19	144.21	137.40			
	Papier t.	242.15	233.30	234.84			
	Frigo pce	155.00	175.00	151.00			
	Pneus pce	401.00	591.00	501.00			
	Batteries t.	1.36	2.80	2.59			
	App. ménagers pce	225.00	258.00	185.00			
	Bois t.	322.48	333.18	325.84			
720.318.01	Evacuation des déchets : ordures + verres	117,915.20		130,000.00		121,857.45	
720.318.10	Frais d'étude	8,450.95		10,000.00		14,463.25	
<b>720.33</b>	<b>AMORTISSEMENTS</b>	<b>85,362.35</b>		<b>95,900.00</b>		<b>86,842.30</b>	
720.331.00	Installations et matériel	85,362.35		95,900.00		86,842.30	
<b>720.38</b>	<b>ATTRIBUTIONS AUX FINANCEMENTS SPECIAUX</b>	<b>54,602.23</b>					
720.380.00	Attribution financement spécial	54,602.23					
<b>720.39</b>	<b>IMPUTATIONS INTERNES</b>	<b>135,913.20</b>		<b>81,600.00</b>		<b>147,862.10</b>	
720.390.00	Personnel administratif et d'exploitation	135,913.20		81,600.00		146,564.90	
720.391.00	Intérêts sur emprunts					1,297.20	
<b>720.43</b>	<b>CONTRIBUTIONS</b>		<b>856,951.18</b>		<b>833,000.00</b>		<b>900,937.55</b>
720.434.00	Taxes d'enlèvement des ordures		854,993.18		808,000.00		897,923.55
720.434.10	Taxes centre de tri de Luc		1,958.00		5,000.00		3,014.00
720.434.20	Taxes dépôt de terre Utignou				20,000.00		
<b>720.49</b>	<b>IMPUTATIONS INTERNES</b>		<b>2,240.00</b>				
720.491.00	Intérêts imputés au service voirie		2,240.00				
<b>721</b>	<b>USINE D'INCINERATION DES ORDURES MENAGERES</b>	<b>179,019.30</b>		<b>200,000.00</b>		<b>178,971.65</b>	

## Compte de fonctionnement par classification administrative

Compte	Libellé	Comptes 2014		Budget 2014		Comptes 2013	
		Charges	Produits	Charges	Produits	Charges	Produits
<b>721.35</b>	<b>DEDOMMAGEMENTS VERSES A DES COLLECTIVITES PUBLIQUES</b>	<b>179,019.30</b>		<b>200,000.00</b>		<b>178,971.65</b>	
721.352.00	Incinération des déchets	179,019.30		200,000.00		178,971.65	
	• 2010 = 1'024 tonnes à fr. 193.70						
	• 2011 = 1'005 tonnes à fr. 180.00						
	• 2012 = 1'014 tonnes à fr. 180.00						
	• 2013 = 992 tonnes à fr. 180.00						
	• 2014 = 992 tonnes à fr. 180.00						
<b>74</b>	<b>CIMETIERES, CREMATOIRES ET COLUMBARIUM</b>	<b>12,783.60</b>	<b>14,300.00</b>	<b>15,400.00</b>	<b>14,000.00</b>	<b>11,930.55</b>	<b>11,250.00</b>
<b>740</b>	<b>CIMETIERES, CREMATOIRES ET COLUMBARIUM</b>	<b>12,783.60</b>	<b>14,300.00</b>	<b>15,400.00</b>	<b>14,000.00</b>	<b>11,930.55</b>	<b>11,250.00</b>
<b>740.31</b>	<b>BIENS, SERVICES ET MARCHANDISES</b>	<b>7,280.50</b>		<b>10,000.00</b>		<b>7,984.25</b>	
740.314.00	Entretien du cimetière	7,280.50		10,000.00		7,984.25	
<b>740.39</b>	<b>IMPUTATIONS INTERNES</b>	<b>5,503.10</b>		<b>5,400.00</b>		<b>3,946.30</b>	
740.390.00	Entretien du cimetière	5,503.10		5,400.00		3,946.30	
<b>740.43</b>	<b>CONTRIBUTIONS</b>		<b>14,300.00</b>		<b>14,000.00</b>		<b>11,250.00</b>
740.434.00	Service des inhumations		14,300.00		14,000.00		11,250.00
<b>75</b>	<b>CORRECTION DES EAUX</b>	<b>32,837.60</b>	<b>6,054.50</b>	<b>47,200.00</b>	<b>2,000.00</b>	<b>178,411.55</b>	<b>17,149.70</b>
<b>750</b>	<b>CORRECTION DES EAUX</b>	<b>32,837.60</b>	<b>6,054.50</b>	<b>47,200.00</b>	<b>2,000.00</b>	<b>178,411.55</b>	<b>17,149.70</b>
<b>750.31</b>	<b>BIENS, SERVICES ET MARCHANDISES</b>	<b>23,195.00</b>		<b>32,500.00</b>		<b>155,793.95</b>	
750.314.00	Entretien des cours d'eau	23,195.00		32,500.00		155,793.95	
<b>750.39</b>	<b>IMPUTATIONS INTERNES</b>	<b>9,642.60</b>		<b>14,700.00</b>		<b>22,617.60</b>	
750.390.00	Entretien des cours d'eau	9,642.60		14,700.00		22,617.60	
<b>750.46</b>	<b>SUBVENTIONS</b>		<b>6,054.50</b>		<b>2,000.00</b>		<b>17,149.70</b>
750.461.00	Entretien des cours d'eau		6,054.50		2,000.00		17,149.70
<b>76</b>	<b>PROTECTION CONTRE LES AVALANCHES ET LES EBOULEMENTS</b>			<b>2,000.00</b>			
<b>760</b>	<b>PROTECTION CONTRE LES AVALANCHES ET LES EBOULEMENTS</b>			<b>2,000.00</b>			
<b>760.31</b>	<b>BIENS, SERVICES ET MARCHANDISES</b>			<b>2,000.00</b>			
760.314.00	Entretien des ouvrages paravalanches			2,000.00			
<b>760.33</b>	<b>AMORTISSEMENTS COMPTABLES</b>						

## Compte de fonctionnement par classification administrative

Compte	Libellé	Comptes 2014		Budget 2014		Comptes 2013	
		Charges	Produits	Charges	Produits	Charges	Produits
<b>77</b>	<b>PROTECTION DE LA NATURE</b>	<b>54,872.75</b>	<b>7,268.80</b>	<b>48,000.00</b>	<b>7,000.00</b>	<b>64,310.75</b>	<b>8,672.25</b>
<b>770</b>	<b>PROTECTION DE LA NATURE</b>	<b>54,872.75</b>	<b>7,268.80</b>	<b>48,000.00</b>	<b>7,000.00</b>	<b>64,310.75</b>	<b>8,672.25</b>
<b>770.31</b>	<b>BIENS, SERVICES ET MARCHANDISES</b>	<b>40,232.25</b>		<b>33,500.00</b>		<b>44,368.35</b>	
770.314.00	Entretien du paysage, fauchage des prés	5,844.95		8,000.00		9,008.30	
770.319.00	Fonds cantonal des cours d'eau	29,336.80		21,700.00		30,203.80	
770.319.01	Franc du paysage (comp. redevances hydr)	5,050.50		3,800.00		5,156.25	
<b>770.39</b>	<b>IMPUTATIONS INTERNES</b>	<b>14,640.50</b>		<b>14,500.00</b>		<b>19,942.40</b>	
770.390.00	Entretien du paysage, fauchage des prés	14,640.50		14,500.00		19,942.40	
<b>770.43</b>	<b>CONTRIBUTIONS</b>		<b>7,268.80</b>		<b>7,000.00</b>		<b>8,672.25</b>
770.434.00	Facturation fauchage des prés		7,268.80		7,000.00		8,672.25
<b>78</b>	<b>PROTECTION DE L'ENVIRONNEMENT</b>			<b>2,000.00</b>		<b>1,620.00</b>	
<b>789</b>	<b>LUTTE CONTRE LA POLLUTION, AUTRES</b>			<b>2,000.00</b>		<b>1,620.00</b>	
<b>789.31</b>	<b>BIENS, SERVICES ET MARCHANDISES</b>			<b>2,000.00</b>		<b>1,620.00</b>	
789.314.00	Salubrité publique			2,000.00		1,620.00	
<b>79</b>	<b>AMENAGEMENT</b>	<b>156,016.65</b>	<b>103,157.80</b>	<b>138,100.00</b>	<b>72,000.00</b>	<b>184,790.80</b>	<b>86,735.80</b>
<b>790</b>	<b>AMENAGEMENT DU TERRITOIRE</b>	<b>156,016.65</b>	<b>103,157.80</b>	<b>138,100.00</b>	<b>72,000.00</b>	<b>184,790.80</b>	<b>86,735.80</b>
<b>790.30</b>	<b>CHARGES DE PERSONNEL</b>	<b>22,750.00</b>		<b>26,400.00</b>		<b>23,490.00</b>	
790.300.00	Commission de l'édilité	11,340.00		11,800.00		11,820.00	
790.300.05	Commission de l'aménagement du territoire	7,690.00		9,200.00		7,870.00	
790.300.10	Commission de l'environnement	3,720.00		5,400.00		3,800.00	
<b>790.31</b>	<b>BIENS, SERVICES ET MARCHANDISES</b>	<b>77,938.65</b>		<b>57,000.00</b>		<b>105,652.80</b>	
790.318.00	Plan d'aménagement du territoire	34,009.45		20,000.00		61,003.45	
	• Travaux particuliers fr.18'500.- : analyse de la fiche statistique des zones à bâtir sur la base du dossier transmis par l'Etat du Valais.						
790.318.01	Permis de construire	4,590.95		6,000.00		5,333.35	
790.318.02	Commission cantonale des constructions	38,678.25		30,000.00		37,996.00	
790.318.10	Commission consultative urbanisme	660.00		1,000.00		1,320.00	
<b>790.39</b>	<b>IMPUTATIONS INTERNES</b>	<b>55,328.00</b>		<b>54,700.00</b>		<b>55,648.00</b>	



## Compte de fonctionnement par classification administrative

Compte	Libellé	Comptes 2014		Budget 2014		Comptes 2013	
		Charges	Produits	Charges	Produits	Charges	Produits
790.390.00	Edilité	55,328.00		54,700.00		55,648.00	
<b>790.43</b>	<b>CONTRIBUTIONS</b>		<b>103,157.80</b>		<b>72,000.00</b>		<b>86,735.80</b>
790.431.00	Taxes pour les autorisations de construire		100,209.00		65,000.00		77,101.50
790.431.10	Permis d'habiter		2,148.80		4,000.00		7,484.30
790.437.00	Amendes constructions		800.00		3,000.00		2,150.00

## Compte de fonctionnement par classification administrative

Compte	Libellé	Comptes 2014		Budget 2014		Comptes 2013	
		Charges	Produits	Charges	Produits	Charges	Produits
<b>8</b>	<b>ECONOMIE PUBLIQUE</b>	<b>1,554,776.65</b>	<b>1,657,955.69</b>	<b>1,575,600.00</b>	<b>1,886,800.00</b>	<b>1,268,545.05</b>	<b>1,843,087.92</b>
		103,179.04		311,200.00		574,542.87	
<b>80</b>	<b>AGRICULTURE</b>	<b>305,919.65</b>	<b>232,071.00</b>	<b>289,600.00</b>	<b>178,900.00</b>	<b>232,193.80</b>	<b>144,160.55</b>
<b>800</b>	<b>AGRICULTURE</b>	<b>131,180.30</b>	<b>94,523.25</b>	<b>159,700.00</b>	<b>79,200.00</b>	<b>123,414.30</b>	<b>64,277.45</b>
<b>800.30</b>	<b>CHARGES DE PERSONNEL</b>	<b>8,920.00</b>		<b>9,700.00</b>		<b>9,588.00</b>	
800.300.00	Commission agricole et viticole	8,120.00		8,000.00		8,483.00	
800.300.10	Police sanitaire du bétail			200.00			
800.300.11	Inspecteurs du bétail et aides	800.00		1,500.00		1,105.00	
<b>800.31</b>	<b>BIENS, SERVICES ET MARCHANDISES</b>	<b>74,917.75</b>		<b>75,500.00</b>		<b>61,612.15</b>	
800.313.00	Exploitation du domaine communal	17,524.10		12,000.00		8,735.15	
800.313.10	Lutte c/le ver de la grappe	49,552.70		56,000.00		46,799.80	
800.314.00	Lutte contre les mouches	4,749.40		6,000.00		4,287.90	
800.314.20	Entretien place phytosanitaire	3,091.55		1,500.00		1,789.30	
<b>800.36</b>	<b>SUBVENTIONS ACCORDEES</b>	<b>42,476.55</b>		<b>67,000.00</b>		<b>47,262.15</b>	
800.365.00	Consortages, exploitations agricoles	19,976.55		37,000.00		20,109.65	
800.365.10	Subventions pour le bétail	22,500.00		30,000.00		27,152.50	
<b>800.37</b>	<b>SUBVENTIONS REDISTRIBUEES</b>	<b>2,100.00</b>		<b>5,000.00</b>		<b>2,170.00</b>	
800.375.00	Subv. pour dommages non assurables	2,100.00		5,000.00		2,170.00	
<b>800.39</b>	<b>IMPUTATIONS INTERNES</b>	<b>2,766.00</b>		<b>2,500.00</b>		<b>2,782.00</b>	
800.390.00	Consortages, exploitations agricoles	2,766.00		2,500.00		2,782.00	
<b>800.42</b>	<b>REVENUS DES BIENS</b>		<b>21,400.85</b>		<b>14,000.00</b>		<b>15,307.65</b>
800.423.00	Revenu des vignes		21,400.85		14,000.00		15,307.65
	• Ce compte enregistre les indemnités dues à l'éboulement de la Lienne (perte de récolte et mise en culture).						
<b>800.43</b>	<b>CONTRIBUTIONS</b>		<b>44,352.45</b>		<b>48,500.00</b>		<b>41,931.15</b>
800.435.00	Lutte c/le ver de la grappe		44,352.45		48,500.00		41,931.15
<b>800.46</b>	<b>SUBVENTIONS</b>		<b>26,669.95</b>		<b>11,700.00</b>		<b>4,868.65</b>
800.461.00	Registre des vignes				4,200.00		

## Compte de fonctionnement par classification administrative

Compte	Libellé	Comptes 2014		Budget 2014		Comptes 2013	
		Charges	Produits	Charges	Produits	Charges	Produits
	• En application de la loi concernant la 2ème étape de la mise en oeuvre de la RPT II, les subventions pour le maintien du registre des vignes sont supprimées dès 2012.						
800.461.10	Lutte c/le ver de la grappe		5,200.25		7,500.00		4,868.65
800.461.15	Contribution à la biodiversité		21,469.70				
	• Subventions relatives aux compensations écologiques destinées à l'entretien des parcelles bénéficiaires.						
<b>800.47</b>	<b>SUBVENTIONS REDISTRIBUEES</b>		<b>2,100.00</b>		<b>5,000.00</b>		<b>2,170.00</b>
800.471.00	Subv. pour dommages non assurables		2,100.00		5,000.00		2,170.00
<b>801</b>	<b>IRRIGATION</b>	<b>39,241.60</b>	<b>2,050.00</b>	<b>31,900.00</b>	<b>1,700.00</b>	<b>30,688.40</b>	<b>1,792.00</b>
<b>801.31</b>	<b>BIENS, SERVICES ET MARCHANDISES</b>	<b>7,002.20</b>		<b>12,000.00</b>		<b>13,430.70</b>	
801.314.00	Entretien des bisses	5,324.20		5,000.00		11,638.70	
801.314.01	Entretien des étangs	1,678.00		7,000.00		1,792.00	
<b>801.39</b>	<b>IMPUTATIONS INTERNES</b>	<b>32,239.40</b>		<b>19,900.00</b>		<b>17,257.70</b>	
801.390.00	Entretien des bisses	32,239.40		19,900.00		17,257.70	
<b>801.46</b>	<b>SUBVENTIONS</b>		<b>2,050.00</b>		<b>1,700.00</b>		<b>1,792.00</b>
801.461.00	Entretien et location des étangs		2,050.00		1,700.00		1,792.00
<b>802</b>	<b>CONSORTAGE FRISSES-SIGNESE</b>	<b>104,417.95</b>	<b>104,417.95</b>	<b>53,000.00</b>	<b>53,000.00</b>	<b>49,504.20</b>	<b>49,504.20</b>
<b>802.30</b>	<b>CHARGES DU PERSONNEL</b>	<b>22,387.10</b>		<b>24,300.00</b>		<b>22,239.25</b>	
802.301.10	Personnel d'exploitation	19,240.75		21,300.00		19,260.10	
802.303.00	Charges sociales AVS-AI-APG-AC	1,454.15		1,400.00		1,391.25	
802.303.01	Charges sociales AF	721.10		800.00		679.15	
802.305.00	Charges sociales accidents	378.10		400.00		371.75	
802.305.01	Charges sociales caisse maladie	593.00		400.00		537.00	
<b>802.31</b>	<b>BIENS, SERVICES ET MARCHANDISES</b>	<b>6,497.25</b>		<b>28,700.00</b>		<b>4,787.50</b>	
802.314.10	Entretien du réseau d'irrigation	6,497.25		28,700.00		4,787.50	
802.380.00	Attribution financement spécial	72,001.80				18,872.30	
802.390.00	Personnel administratif et d'exploitation	3,531.80				3,605.15	
<b>802.43</b>	<b>CONTRIBUTIONS</b>		<b>104,417.95</b>		<b>53,000.00</b>		<b>49,504.20</b>
802.434.00	Taxes annuelles d'irrigation Frisses-Signése		40,765.10		53,000.00		49,504.20
802.439.00	Apport consortage Frisses-Signése		63,652.85				

## Compte de fonctionnement par classification administrative

Compte	Libellé	Comptes 2014		Budget 2014		Comptes 2013	
		Charges	Produits	Charges	Produits	Charges	Produits
<b>803</b>	<b>CONSORTAGE SOUS LE CHATEAU</b>	<b>31,079.80</b>	<b>31,079.80</b>	<b>45,000.00</b>	<b>45,000.00</b>	<b>28,586.90</b>	<b>28,586.90</b>
<b>803.30</b>	<b>CHARGES DU PERSONNEL</b>	<b>4,341.05</b>		<b>15,400.00</b>		<b>8,255.90</b>	
803.301.10	Personnel d'exploitation	4,248.60		13,500.00		8,094.45	
803.303.00	Charges sociales AVS-AI-APG-AC			900.00			
803.303.01	Charges sociales AF			400.00			
803.305.00	Charges sociales accidents	92.45		300.00		161.45	
803.305.01	Charges sociales caisse maladie			300.00			
<b>803.31</b>	<b>BIENS, SERVICES ET MARCHANDISES</b>	<b>13,398.65</b>		<b>29,600.00</b>		<b>2,587.50</b>	
803.314.10	Entretien du réseau d'irrigation	13,398.65		29,600.00		2,587.50	
803.380.00	Attribution financement spécial	10,608.30				14,138.35	
803.390.00	Personnel administratif et d'exploitation	2,731.80				3,605.15	
<b>803.43</b>	<b>CONTRIBUTIONS</b>		<b>31,079.80</b>		<b>45,000.00</b>		<b>28,586.90</b>
803.434.00	Taxes annuelles d'irrigation Sous le Château		29,521.30		45,000.00		28,586.90
803.439.00	Apport consortage Sous le Château		1,558.50				
<b>81</b>	<b>SYLVICULTURE</b>	<b>23,760.00</b>		<b>24,200.00</b>		<b>23,760.00</b>	
<b>810</b>	<b>SYLVICULTURE EN GENERAL</b>	<b>23,760.00</b>		<b>24,200.00</b>		<b>23,760.00</b>	
<b>810.31</b>	<b>BIENS, SERVICES ET MARCHANDISES</b>	<b>23,760.00</b>		<b>24,200.00</b>		<b>23,760.00</b>	
810.314.00	Surveillance, entretien des forêts	23,760.00		24,200.00		23,760.00	
<b>83</b>	<b>TOURISME</b>	<b>578,582.95</b>	<b>325,662.50</b>	<b>634,300.00</b>	<b>333,500.00</b>	<b>550,364.45</b>	<b>313,503.70</b>
<b>830</b>	<b>SOCIETE DE DEVELOPPEMENT</b>	<b>578,582.95</b>	<b>325,662.50</b>	<b>634,300.00</b>	<b>333,500.00</b>	<b>550,364.45</b>	<b>313,503.70</b>
<b>830.30</b>	<b>CHARGES DE PERSONNEL</b>	<b>8,470.00</b>		<b>8,300.00</b>		<b>5,564.50</b>	
830.300.00	Commission tourisme/promotion économique	8,470.00		8,300.00		5,564.50	
<b>830.31</b>	<b>BIENS, SERVICES ET MARCHANDISES</b>	<b>95,567.65</b>		<b>92,500.00</b>		<b>86,624.05</b>	
830.314.00	Entretien d'immeubles	30,567.65		25,500.00		25,514.05	
830.318.00	Bus navettes	65,000.00		67,000.00		61,110.00	
<b>830.36</b>	<b>SUBVENTIONS ACCORDEES</b>	<b>175,560.90</b>		<b>224,000.00</b>		<b>172,158.00</b>	
830.365.00	Politique communale du tourisme / subv. touristique	168,390.90		215,000.00		164,238.00	
	• La participation communale au marketing a été versée à hauteur de 50 % du montant prévu au budget, soit fr. 37'500.- (prorata temporis).						

## Compte de fonctionnement par classification administrative

Compte	Libellé	Comptes 2014		Budget 2014		Comptes 2013	
		Charges	Produits	Charges	Produits	Charges	Produits
830.365.01	Redevances touristiques	1,000.00		500.00		900.00	
830.365.02	Politique communale du tourisme / mesures	6,170.00		8,500.00			
830.365.10	Etudes sur le tourisme					7,020.00	
<b>830.37</b>	<b>SUBVENTIONS REDISTRIBUEES</b>	<b>298,984.40</b>		<b>308,000.00</b>		<b>286,017.90</b>	
830.375.00	Taxe de promotion touristique	298,984.40		308,000.00		286,017.90	
<b>830.39</b>	<b>IMPUTATIONS INTERNES</b>			<b>1,500.00</b>			
830.390.00	Office du tourisme			1,500.00			
<b>830.42</b>	<b>REVENUS DES BIENS</b>		<b>26,678.10</b>		<b>25,500.00</b>		<b>27,485.80</b>
830.423.00	Location Anzère Tourisme		26,678.10		25,500.00		27,485.80
<b>830.47</b>	<b>SUBVENTIONS REDISTRIBUEES</b>		<b>298,984.40</b>		<b>308,000.00</b>		<b>286,017.90</b>
830.475.00	Taxe de promotion touristique		298,984.40		308,000.00		286,017.90
<b>84</b>	<b>INDUSTRIE, ARTISANAT ET COMMERCE</b>	<b>9,515.25</b>		<b>15,000.00</b>		<b>8,373.25</b>	
<b>840</b>	<b>INDUSTRIE, ARTISANAT ET COMMERCE</b>	<b>9,515.25</b>		<b>15,000.00</b>		<b>8,373.25</b>	
<b>840.31</b>	<b>BIENS, SERVICES ET MARCHANDISES</b>	<b>9,515.25</b>		<b>15,000.00</b>		<b>8,373.25</b>	
840.318.00	Promotion économique	9,515.25		15,000.00		8,373.25	
<b>86</b>	<b>ENERGIE</b>	<b>636,998.80</b>	<b>1,095,222.19</b>	<b>612,500.00</b>	<b>1,369,400.00</b>	<b>453,853.55</b>	<b>1,380,423.67</b>
<b>860</b>	<b>ELECTRICITE</b>	<b>342,660.00</b>	<b>1,083,240.05</b>	<b>344,100.00</b>	<b>1,360,400.00</b>	<b>342,480.00</b>	<b>1,366,022.35</b>
<b>860.30</b>	<b>CHARGES DE PERSONNEL</b>	<b>2,660.00</b>		<b>4,100.00</b>		<b>2,480.00</b>	
860.300.00	Commission de l'énergie	2,660.00		4,100.00		2,480.00	
<b>860.31</b>	<b>BIENS, SERVICES ET MARCHANDISES</b>	<b>340,000.00</b>		<b>340,000.00</b>		<b>340,000.00</b>	
860.312.00	Achat électricité Lienne SA	340,000.00		340,000.00		340,000.00	
<b>860.43</b>	<b>CONTRIBUTIONS</b>		<b>1,083,240.05</b>		<b>1,360,400.00</b>		<b>1,366,022.35</b>
860.435.00	Vente électricité à l'ESR		873,371.65		1,150,500.00		1,156,153.95
	• Le prix du kWh, tarif été, a passé de 10.42 ct en 2013 à 8.42 ct en 2014. Le prix du kWh, tarif hiver a passé de 12.40 ct en 2013 à 9.17 ct en 2014.						
860.435.10	Rbt frais de transport électricité		209,868.40		209,900.00		209,868.40
<b>869</b>	<b>AUTRES ENERGIES</b>	<b>294,338.80</b>	<b>11,982.14</b>	<b>268,400.00</b>	<b>9,000.00</b>	<b>111,373.55</b>	<b>14,401.32</b>
<b>869.31</b>	<b>BIENS, SERVICES ET MARCHANDISES</b>	<b>294,338.80</b>		<b>268,400.00</b>		<b>111,373.55</b>	

## Compte de fonctionnement par classification administrative

Compte	Libellé	Comptes 2014		Budget 2014		Comptes 2013	
		Charges	Produits	Charges	Produits	Charges	Produits
869.315.00	Entretien panneaux solaires			1,000.00			
869.318.00	Energie renouvelable	294,338.80		267,400.00		111,373.55	
	<ul style="list-style-type: none"> <li>• Subventions selon le règlement communal en vigueur.</li> </ul> Le raccordement de divers bâtiments et chalet au chauffage à bois représente une subvention de fr. 235'800.-.						
<b>869.43</b>	<b>CONTRIBUTIONS</b>		<b>11,982.14</b>		<b>9,000.00</b>		<b>14,401.32</b>
869.435.00	Vente énergie solaire		11,982.14		9,000.00		14,401.32
<b>87</b>	<b>AUTRES EXPLOITATIONS ARTISANALES</b>		<b>5,000.00</b>		<b>5,000.00</b>		<b>5,000.00</b>
<b>870</b>	<b>EXPLOITATIONS ARTISANALES</b>		<b>5,000.00</b>		<b>5,000.00</b>		<b>5,000.00</b>
<b>870.41</b>	<b>PATENTES ET CONCESSIONS</b>		<b>5,000.00</b>		<b>5,000.00</b>		<b>5,000.00</b>
870.411.00	Concessions carrières		5,000.00		5,000.00		5,000.00

## Compte de fonctionnement par classification administrative

Compte	Libellé	Comptes 2014		Budget 2014		Comptes 2013	
		Charges	Produits	Charges	Produits	Charges	Produits
<b>9</b>	<b>FINANCES ET IMPOTS</b>	<b>3,638,769.62</b>	<b>12,624,343.45</b>	<b>3,179,300.00</b>	<b>12,091,300.00</b>	<b>2,989,452.06</b>	<b>12,095,526.73</b>
		8,985,573.83		8,912,000.00		9,106,074.67	
<b>90</b>	<b>IMPOTS</b>	<b>412,488.00</b>	<b>11,056,506.55</b>	<b>272,000.00</b>	<b>10,606,400.00</b>	<b>274,043.25</b>	<b>10,491,370.01</b>
<b>900</b>	<b>IMPOTS PERSONNES PHYSIQUES</b>	<b>346,988.00</b>	<b>10,394,144.10</b>	<b>215,000.00</b>	<b>9,882,600.00</b>	<b>208,331.50</b>	<b>9,948,854.66</b>
<b>900.31</b>	<b>BIENS, SERVICES ET MARCHANDISES</b>	<b>305,732.20</b>		<b>180,000.00</b>		<b>163,265.45</b>	
900.319.00	Pertes sur débiteurs	228,732.20		180,000.00		305,065.45	
900.319.10	Provision pour pertes sur débiteurs	77,000.00				-141,800.00	
	• Ajustement de la provision pour pertes sur débiteurs.						
<b>900.33</b>	<b>AMORTISSEMENTS</b>	<b>313.15</b>					
900.330.00	Remises d'impôts	313.15					
<b>900.34</b>	<b>PART A DES CONTRIBUTIONS SANS AFFECTATION</b>	<b>40,942.65</b>		<b>35,000.00</b>		<b>45,066.05</b>	
900.341.00	Impôt payé sur immeubles bâtis, art. 188	40,942.65		35,000.00		45,066.05	
<b>900.40</b>	<b>IMPOTS</b>		<b>10,394,144.10</b>		<b>9,882,600.00</b>		<b>9,948,854.66</b>
900.400.00	Impôt revenu des personnes physiques		6,749,189.04		6,875,000.00		6,518,953.61
900.400.10	Impôt fortune des personnes physiques		1,398,795.25		1,305,000.00		1,159,443.30
900.400.20	Impôt prélevé à la source		215,191.21		241,000.00		279,111.30
900.400.30	Impôt personnel		30,532.45		30,000.00		28,686.50
900.400.40	Impôt global		358,075.95		266,000.00		337,274.90
900.400.90	Impôts récupérés		17,981.35		19,000.00		23,115.80
900.402.00	Impôt foncier personnes physiques		574,432.10		540,000.00		562,626.60
900.402.20	Impôt sur immeubles bâtis, art. 188		44,538.00		43,000.00		44,586.10
900.403.00	Prestation en capital		319,988.15		122,000.00		169,742.50
900.403.01	Impôts sur les gains immobiliers		204,333.20		225,000.00		241,278.90
900.403.02	Impôt sur les gains de loterie		1,319.55		6,500.00		1,090.25
900.403.10	Bénéfice de liquidation		23,969.25		16,000.00		9,433.50
900.404.00	Droits de mutation		144,219.00		70,000.00		
900.405.00	Impôt sur les successions et donations		282,419.60		92,000.00		543,462.40
900.406.00	Impôt sur les chiens		29,160.00		30,100.00		30,380.00
900.407.00	Amendes fiscales				2,000.00		-331.00
<b>901</b>	<b>IMPOTS PERSONNES MORALES</b>		<b>662,362.45</b>		<b>723,800.00</b>		<b>542,515.35</b>

## Compte de fonctionnement par classification administrative

Compte	Libellé	Comptes 2014		Budget 2014		Comptes 2013	
		Charges	Produits	Charges	Produits	Charges	Produits
<b>901.40</b>	<b>IMPOTS</b>		<b>662,362.45</b>		<b>723,800.00</b>		<b>542,515.35</b>
901.401.00	Impôt bénéfice des sociétés de capitaux		232,847.50		343,600.00		167,998.40
901.401.10	Impôt capital des sociétés de capitaux		154,718.95		139,000.00		156,642.50
901.402.00	Impôt foncier personnes morales		274,796.00		241,200.00		217,874.45
<b>909</b>	<b>AUTRES IMPOTS</b>	<b>65,500.00</b>		<b>57,000.00</b>		<b>65,711.75</b>	
<b>909.31</b>	<b>BIENS, SERVICES ET MARCHANDISES</b>	<b>65,500.00</b>		<b>57,000.00</b>		<b>65,711.75</b>	
909.319.00	Impôt cantonal	65,500.00		57,000.00		65,711.75	
<b>92</b>	<b>PEREQUATION FINANCIERE</b>		<b>338,875.00</b>		<b>309,600.00</b>		<b>310,921.55</b>
<b>920</b>	<b>PEREQUATION FINANCIERE</b>		<b>338,875.00</b>		<b>309,600.00</b>		<b>310,921.55</b>
<b>920.44</b>	<b>PART A DES RECETTES ET CONTRIBUTIONS SANS AFFECTATION</b>		<b>338,875.00</b>		<b>309,600.00</b>		<b>310,921.55</b>
920.444.00	Fonds de péréquation des ressources		56,972.00		34,900.00		35,936.00
920.444.01	Fonds de compensation des charges		281,903.00		274,700.00		274,985.55
<b>93</b>	<b>QUOTES-PARTS AUX RECETTES</b>		<b>873,272.75</b>		<b>787,500.00</b>		<b>942,728.63</b>
<b>932</b>	<b>PARTS DES COMMUNES AUX REGALES ET PATENTES</b>		<b>873,272.75</b>		<b>787,500.00</b>		<b>942,728.63</b>
<b>932.41</b>	<b>PATENTES ET CONCESSIONS</b>		<b>871,260.35</b>		<b>786,500.00</b>		<b>941,630.18</b>
932.410.00	Energie gratuite Lienne SA		64,518.62		60,000.00		66,029.30
932.411.00	Concessions et redevances hydrauliques		601,084.00		516,000.00		662,556.00
932.411.01	Redevances ESR SA		205,657.73		210,500.00		213,044.88
<b>932.44</b>	<b>PARTS RECETTES ET CONTRIBUTION SANS AFFECTATION</b>		<b>2,012.40</b>		<b>1,000.00</b>		<b>1,098.45</b>
932.441.00	Parts aux recettes du canton		2,012.40		1,000.00		1,098.45
<b>94</b>	<b>GERANCE DE LA FORTUNE ET DES DETTES</b>	<b>300,819.57</b>	<b>355,689.15</b>	<b>348,900.00</b>	<b>387,800.00</b>	<b>380,376.96</b>	<b>350,506.54</b>
<b>940</b>	<b>INTERETS</b>	<b>300,819.57</b>	<b>241,149.15</b>	<b>348,900.00</b>	<b>357,800.00</b>	<b>380,376.96</b>	<b>316,506.54</b>
<b>940.31</b>	<b>BIENS, SERVICES ET MARCHANDISES</b>	<b>887.57</b>		<b>1,500.00</b>		<b>1,460.36</b>	
940.318.00	Frais bancaires	887.57		1,500.00		1,460.36	
<b>940.32</b>	<b>INTERETS PASSIFS</b>	<b>285,004.00</b>		<b>347,400.00</b>		<b>378,916.60</b>	
940.322.00	Dettes à long terme	216,259.30		272,200.00		263,005.20	
940.329.00	Intérêts rémunérateurs sur acomptes payés	68,744.70		57,200.00		115,911.40	
940.329.01	Intérêts de remboursement sur montants facturés en trop			18,000.00			



## Compte de fonctionnement par classification administrative

Compte	Libellé	Comptes 2014		Budget 2014		Comptes 2013	
		Charges	Produits	Charges	Produits	Charges	Produits
<b>940.39</b>	<b>IMPUTATIONS INTERNES</b>	<b>14,928.00</b>					
940.391.00	Intérêts imputés aux services eau-égouts-voirie	14,928.00					
<b>940.42</b>	<b>REVENUS DES BIENS</b>		<b>166,383.15</b>		<b>263,800.00</b>		<b>230,439.99</b>
940.420.00	Intérêts sur placements • Décision CC 23.10.2014 : suppression des intérêts et amortissements 2014 + 2015 pour Anzère Spa & Wellness SA.		6,470.15		46,200.00		51,056.49
940.421.00	Intérêts de retard et frais récupérés		90,783.00		149,000.00		110,359.50
940.422.00	Dividendes et intérêts sur parts sociales		69,130.00		68,600.00		69,024.00
<b>940.49</b>	<b>IMPUTATIONS INTERNES</b>		<b>74,766.00</b>		<b>94,000.00</b>		<b>86,066.55</b>
940.491.00	Intérêts imputés aux services eau-égouts-voirie		74,766.00		94,000.00		86,066.55
<b>942</b>	<b>IMMEUBLES DU PATRIMOINE FINANCIER</b>		<b>114,540.00</b>		<b>30,000.00</b>		<b>34,000.00</b>
<b>942.42</b>	<b>REVENUS DES BIENS</b>		<b>114,540.00</b>		<b>30,000.00</b>		<b>34,000.00</b>
942.423.00	Location place de parc Télé Anzère		30,000.00		30,000.00		30,000.00
942.424.00	Vente patrimoine financier • Ventes de différentes parcelles.		84,540.00				4,000.00
<b>99</b>	<b>POSTES NON VENTILES</b>	<b>2,925,462.05</b>		<b>2,558,400.00</b>		<b>2,335,031.85</b>	
<b>990</b>	<b>AMORTISSEMENTS</b>	<b>2,925,462.05</b>		<b>2,558,400.00</b>		<b>2,335,031.85</b>	
<b>990.33</b>	<b>AMORTISSEMENT</b>	<b>2,925,462.05</b>		<b>2,558,400.00</b>		<b>2,335,031.85</b>	
990.330.00	Patrimoine financier						1.00
990.331.00	Patrimoine administratif - amortissements ordinaires	2,620,413.05		2,558,400.00		2,302,030.85	
990.332.00	Patrimoine administratif - amortissements complémentair	305,049.00				33,000.00	

**Compte de fonctionnement par classification administrative**

Compte	Libellé	Comptes 2014		Budget 2014		Comptes 2013	
		Charges	Produits	Charges	Produits	Charges	Produits
		19,007,306.99	19,455,735.80	18,093,900.00	18,749,900.00	17,889,597.89	19,453,260.30
	Excédent de revenu	448,428.81					
	Excédent de revenu			656,000.00			
	Excédent de revenu					1,563,662.41	
		19,455,735.80	19,455,735.80	18,749,900.00	18,749,900.00	19,453,260.30	19,453,260.30

**4.**

# **Détail du compte des investissements**

## Compte d'Investissement par classification administrative

Compte	Libellé	Comptes 2014		Budget 2014		Comptes 2013	
		Charges	Produits	Charges	Produits	Charges	Produits
<b>0</b>	<b>ADMINISTRATION GENERALE</b>	<b>335,814.40</b>		<b>328,000.00</b>		<b>6,244.75</b>	
			335,814.40		328,000.00		6,244.75
<b>02</b>	<b>ADMINISTRATION GENERALE</b>	<b>335,814.40</b>		<b>328,000.00</b>		<b>6,244.75</b>	
<b>029</b>	<b>ADMINISTRATION GENERALE, DIVERS</b>	<b>335,814.40</b>		<b>328,000.00</b>		<b>6,244.75</b>	
<b>029.50</b>	<b>INVESTISSEMENTS PROPRES</b>	<b>335,814.40</b>		<b>328,000.00</b>		<b>6,244.75</b>	
029.500.00	Biens-fonds	128,788.25		118,000.00		6,244.75	
029.503.00	Bâtiments administratifs	170,000.00		170,000.00			
029.506.10	Véhicules	37,026.15		40,000.00			

## Compte d'Investissement par classification administrative

Compte	Libellé	Comptes 2014		Budget 2014		Comptes 2013	
		Charges	Produits	Charges	Produits	Charges	Produits
<b>1</b>	<b>SECURITE PUBLIQUE</b>	<b>110,620.65</b>	<b>71,312.40</b>	<b>155,000.00</b>	<b>105,200.00</b>		
			39,308.25		49,800.00		
<b>14</b>	<b>POLICE DU FEU</b>	<b>110,620.65</b>	<b>71,312.40</b>	<b>155,000.00</b>	<b>105,200.00</b>		
<b>140</b>	<b>POLICE DU FEU</b>	<b>110,620.65</b>	<b>71,312.40</b>	<b>155,000.00</b>	<b>105,200.00</b>		
<b>140.50</b>	<b>INVESTISSEMENTS PROPRES</b>	<b>110,620.65</b>		<b>155,000.00</b>			
140.506.00	Véhicule CSP Adret	52,370.20		70,000.00			
140.506.01	Matériel et machines CSP Adret	45,514.00		70,000.00			
140.506.10	Matériel Ayent	12,736.45		15,000.00			
<b>140.66</b>	<b>SUBVENTIONS ACQUISES</b>		<b>71,312.40</b>		<b>105,200.00</b>		
140.661.00	Etat du Valais		42,000.00		67,600.00		
140.662.00	Commune d'Arbaz		8,018.50		10,100.00		
140.662.01	Commune de Grimisuat		21,293.90		27,500.00		

## Compte d'Investissement par classification administrative

Compte	Libellé	Comptes 2014		Budget 2014		Comptes 2013	
		Charges	Produits	Charges	Produits	Charges	Produits
<b>2</b>	<b>ENSEIGNEMENT ET FORMATION</b>	<b>826,261.85</b>	<b>184,590.00</b>	<b>871,000.00</b>	<b>228,000.00</b>	<b>1,076,777.10</b>	<b>196,440.00</b>
			641,671.85		643,000.00		880,337.10
<b>21</b>	<b>ECOLES PUBLIQUES OBLIGATOIRES</b>	<b>826,261.85</b>	<b>184,590.00</b>	<b>871,000.00</b>	<b>228,000.00</b>	<b>1,076,777.10</b>	<b>196,440.00</b>
<b>210</b>	<b>ECOLE PRIMAIRE</b>	<b>703,822.45</b>	<b>184,590.00</b>	<b>856,000.00</b>	<b>228,000.00</b>	<b>818,174.70</b>	<b>191,210.00</b>
<b>210.50</b>	<b>INVESTISSEMENTS PROPRES</b>	<b>703,822.45</b>		<b>856,000.00</b>		<b>818,174.70</b>	
210.503.00	Ecole de Botyre • L'étude de l'agrandissement du nouveau bâtiment n'a pas été effectuée.	645,031.55		750,000.00		750,470.20	
210.506.00	Achat de matériel • L'équipement de deux nouvelles salles de classe n'a pas été acheté.	58,790.90		106,000.00		67,704.50	
<b>210.66</b>	<b>SUBVENTIONS ACQUISES</b>		<b>184,590.00</b>		<b>228,000.00</b>		<b>191,210.00</b>
210.661.00	Ecole de Botyre		184,590.00		228,000.00		191,210.00
<b>211</b>	<b>ECOLE SECONDAIRE DU 1er DEGRE, CYCLE D'ORIENTATION</b>	<b>122,439.40</b>		<b>15,000.00</b>		<b>258,602.40</b>	<b>5,230.00</b>
<b>211.50</b>	<b>INVESTISSEMENTS PROPRES</b>	<b>122,439.40</b>		<b>15,000.00</b>		<b>258,602.40</b>	
211.503.01	Réfection ancien bâtiment St-Romain	100,730.00				208,754.00	
211.506.00	Aménagement CO	21,709.40		15,000.00		49,848.40	
<b>211.66</b>	<b>SUBVENTIONS ACQUISES</b>						<b>5,230.00</b>
211.661.00	Cycle d'Orientation - bâtiment						1,230.00
211.661.01	Cycle d'Orientation - aménagement						4,000.00

## Compte d'Investissement par classification administrative

Compte	Libellé	Comptes 2014		Budget 2014		Comptes 2013	
		Charges	Produits	Charges	Produits	Charges	Produits
<b>3</b>	<b>CULTURE, LOISIRS ET CULTE</b>	<b>153,387.70</b>	<b>54,000.00</b>	<b>110,000.00</b>		<b>229,106.50</b>	
			99,387.70		110,000.00		229,106.50
<b>34</b>	<b>SPORTS</b>	<b>153,387.70</b>	<b>54,000.00</b>	<b>110,000.00</b>		<b>229,106.50</b>	
<b>340</b>	<b>SPORTS</b>	<b>153,387.70</b>	<b>54,000.00</b>	<b>110,000.00</b>		<b>229,106.50</b>	
<b>340.50</b>	<b>INVESTISSEMENTS PROPRES</b>	<b>153,387.70</b>		<b>110,000.00</b>		<b>229,106.50</b>	
340.503.00	Infrastructures sportives	153,387.70		110,000.00		229,106.50	
	<ul style="list-style-type: none"> <li>• Travaux de rénovation tennis Anzère.</li> <li>• Place de jeux du Pré des Soeurs.</li> </ul>						
<b>340.66</b>	<b>SUBVENTIONS ACQUISES</b>		<b>54,000.00</b>				
340.661.00	Etat du Valais		34,000.00				
	<ul style="list-style-type: none"> <li>• Subvention réfection tennis, 15 %.</li> </ul>						
340.669.00	Autres subventions		20,000.00				
	<ul style="list-style-type: none"> <li>• Participation tennis club à la réfection des terrains.</li> </ul>						

**Compte d'Investissement par classification administrative**

Compte	Libellé	Comptes 2014		Budget 2014		Comptes 2013	
		Charges	Produits	Charges	Produits	Charges	Produits

**4**                    **SANTE**



## Compte d'Investissement par classification administrative

Compte	Libellé	Comptes 2014		Budget 2014		Comptes 2013	
		Charges	Produits	Charges	Produits	Charges	Produits
<b>5</b>	<b>PREVOYANCE SOCIALE</b>	<b>20,018.25</b>		<b>14,900.00</b>		<b>21,460.70</b>	
			20,018.25		14,900.00		21,460.70
<b>55</b>	<b>HANDICAPES</b>	<b>20,018.25</b>		<b>14,900.00</b>		<b>21,460.70</b>	
<b>550</b>	<b>HANDICAPES</b>	<b>20,018.25</b>		<b>14,900.00</b>		<b>21,460.70</b>	
<b>550.56</b>	<b>ENCOURAGEMENT CONSTRUCTION LOGEMENTS A CARACTERE S</b>	<b>20,018.25</b>		<b>14,900.00</b>		<b>21,460.70</b>	
550.561.00	Institutions handicapés/sociales	20,018.25		14,900.00		21,460.70	

## Compte d'Investissement par classification administrative

Compte	Libellé	Comptes 2014		Budget 2014		Comptes 2013	
		Charges	Produits	Charges	Produits	Charges	Produits
<b>6</b>	<b>TRAFIC</b>	<b>992,317.10</b>		<b>1,120,000.00</b>		<b>1,194,266.45</b>	
			992,317.10		1,120,000.00		1,194,266.45
<b>61</b>	<b>ROUTES CANTONALES</b>	<b>260,530.40</b>		<b>300,000.00</b>		<b>461,280.85</b>	
<b>610</b>	<b>ROUTES CANTONALES</b>	<b>260,530.40</b>		<b>300,000.00</b>		<b>461,280.85</b>	
<b>610.56</b>	<b>SUBVENTIONS ACCORDEES</b>	<b>260,530.40</b>		<b>300,000.00</b>		<b>461,280.85</b>	
610.561.00	Frais de construction du réseau des routes cantonales	260,530.40		300,000.00		461,280.85	
<b>62</b>	<b>ROUTES COMMUNALES</b>	<b>731,786.70</b>		<b>820,000.00</b>		<b>732,985.60</b>	
<b>620</b>	<b>RESEAU DES ROUTES COMMUNALES</b>	<b>731,786.70</b>		<b>820,000.00</b>		<b>732,985.60</b>	
<b>620.50</b>	<b>INVESTISSEMENTS PROPRES</b>	<b>731,786.70</b>		<b>820,000.00</b>		<b>732,985.60</b>	
620.501.08	Aménagement places de parc					26,030.20	
620.501.10	Croix de la Mission	69,973.40		70,000.00			
620.501.17	Route du Pissieu	13,939.10				109,019.20	
	<ul style="list-style-type: none"> <li>• Fin de travaux.</li> <li>• La provision figurant dans les comptes 2013 n'était pas suffisante.</li> </ul>						
620.501.19	Eclairage public	150,438.30		150,000.00		155,981.75	
620.501.20	Route Pro de Savioz					251,126.10	
620.501.21	Route des Iris					186,292.35	
620.501.25	Rue du Lièvre					4,536.00	
620.501.26	Route des Fleyves	120,079.90		150,000.00			
620.501.27	Route des Chênes	249,951.85		250,000.00			
620.501.28	Route de la Plâtrière	127,404.15		200,000.00			
	<ul style="list-style-type: none"> <li>• Les travaux sont terminés.</li> </ul>						

## Compte d'Investissement par classification administrative

Compte	Libellé	Comptes 2014		Budget 2014		Comptes 2013	
		Charges	Produits	Charges	Produits	Charges	Produits
<b>7</b>	<b>PROTECTION ET AMENAGEMENT DE L'ENVIRONNEMENT</b>	<b>1,331,911.35</b>	<b>579,740.05</b>	<b>2,472,500.00</b>	<b>1,488,900.00</b>	<b>2,727,440.85</b>	<b>1,649,006.90</b>
			752,171.30		983,600.00		1,078,433.95
<b>70</b>	<b>APPROVISIONNEMENT ET ALIMENTATION EN EAU POTABLE</b>	<b>444,312.95</b>	<b>155,117.50</b>	<b>444,000.00</b>	<b>55,000.00</b>	<b>379,734.95</b>	<b>154,040.65</b>
<b>700</b>	<b>APPROVISIONNEMENT ET ALIMENTATION EN EAU POTABLE</b>	<b>444,312.95</b>	<b>155,117.50</b>	<b>444,000.00</b>	<b>55,000.00</b>	<b>379,734.95</b>	<b>154,040.65</b>
<b>700.50</b>	<b>INVESTISSEMENTS PROPRES</b>	<b>429,312.95</b>		<b>420,000.00</b>		<b>325,734.95</b>	
700.500.00	Recherche de source					356.40	
700.501.02	Réfection conduites des villages	429,312.95		420,000.00		325,378.55	
<b>700.56</b>	<b>SUBVENTIONS ACCORDEES</b>	<b>15,000.00</b>		<b>24,000.00</b>		<b>54,000.00</b>	
700.563.08	Zone artisanale Blignou	15,000.00		15,000.00			
700.563.09	Zone à aménager Luc-Est			9,000.00			
700.563.10	Remembrement Rougenan					54,000.00	
<b>700.61</b>	<b>CONTRIBUTIONS DE TIERS</b>		<b>127,854.60</b>		<b>50,000.00</b>		<b>137,982.50</b>
700.610.00	Taxes de raccordement		127,854.60		50,000.00		137,982.50
<b>700.66</b>	<b>SUBVENTIONS ACQUISES</b>		<b>27,262.90</b>		<b>5,000.00</b>		<b>16,058.15</b>
700.661.00	Subv. cant. défense incendie		27,262.90		5,000.00		16,058.15
<b>71</b>	<b>ASSAINISSEMENT DES EAUX USEES</b>	<b>127,756.75</b>	<b>127,756.75</b>	<b>140,000.00</b>	<b>50,000.00</b>	<b>148,759.60</b>	<b>149,110.25</b>
<b>710</b>	<b>ASSAINISSEMENT DES EAUX USEES</b>	<b>127,756.75</b>	<b>127,756.75</b>	<b>140,000.00</b>	<b>50,000.00</b>	<b>148,759.60</b>	<b>149,110.25</b>
<b>710.50</b>	<b>INVESTISSEMENTS PROPRES</b>	<b>81,759.75</b>		<b>110,000.00</b>		<b>94,759.60</b>	
710.501.00	Réalisations ponctuelles					27,216.00	
710.501.04	PGEE : rénovation du réseau	81,759.75		110,000.00		67,543.60	
<b>710.56</b>	<b>SUBVENTIONS ACCORDEES</b>	<b>20,000.00</b>		<b>30,000.00</b>		<b>54,000.00</b>	
710.563.08	Zone artisanale Blignou	20,000.00		20,000.00			
710.563.09	Zone à aménager Luc-Est			10,000.00			
710.563.10	Remembrement Rougenan					54,000.00	
<b>710.59</b>	<b>REPORT DE RECETTES AU BILAN</b>	<b>25,997.00</b>					
710.590.00	Recettes reportées au bilan	25,997.00					
<b>710.61</b>	<b>CONTRIBUTIONS DE TIERS</b>		<b>127,756.75</b>		<b>50,000.00</b>		<b>149,110.25</b>

## Compte d'Investissement par classification administrative

Compte	Libellé	Comptes 2014		Budget 2014		Comptes 2013	
		Charges	Produits	Charges	Produits	Charges	Produits
710.610.00	Taxes de raccordement		127,756.75		50,000.00		149,110.25
<b>72</b>	<b>TRAITEMENT DES DECHETS</b>	<b>67,213.80</b>		<b>65,000.00</b>		<b>104,990.85</b>	
<b>720</b>	<b>TRAITEMENT DES DECHETS</b>	<b>67,213.80</b>		<b>65,000.00</b>		<b>104,990.85</b>	
<b>720.50</b>	<b>INVESTISSEMENTS PROPRES</b>	<b>67,213.80</b>		<b>65,000.00</b>		<b>104,990.85</b>	
720.501.10	Abris à containers et containers	67,213.80		65,000.00		104,990.85	
<b>74</b>	<b>CIMETIERES, CREMATOIRES ET COLUMBARIUM</b>					<b>63,616.00</b>	
<b>740</b>	<b>CIMETIERES, CREMATOIRES ET COLUMBARIUM</b>					<b>63,616.00</b>	
<b>740.50</b>	<b>INVESTISSEMENTS PROPRES</b>					<b>63,616.00</b>	
740.501.00	Cimetière					63,616.00	
<b>75</b>	<b>CORRECTION DES EAUX</b>	<b>153,540.30</b>	<b>90,000.00</b>	<b>153,500.00</b>	<b>283,400.00</b>	<b>25,000.00</b>	
<b>750</b>	<b>CORRECTION DES EAUX</b>	<b>153,540.30</b>	<b>90,000.00</b>	<b>153,500.00</b>	<b>283,400.00</b>	<b>25,000.00</b>	
<b>750.50</b>	<b>INVESTISSEMENTS PROPRES</b>	<b>140,040.30</b>		<b>140,000.00</b>		<b>25,000.00</b>	
750.501.00	Réfection des torrents	140,040.30		140,000.00		25,000.00	
<b>750.56</b>	<b>SUBVENTIONS ACCORDEES</b>	<b>13,500.00</b>		<b>13,500.00</b>			
750.561.00	3ème correction du Rhône	13,500.00		13,500.00			
<b>750.66</b>	<b>SUBVENTIONS ACQUISES</b>		<b>90,000.00</b>		<b>283,400.00</b>		
750.661.00	Subventions cantonales		90,000.00		283,400.00		
<b>76</b>	<b>PROTECTION CONTRE LES AVALANCHES ET LES EBOULEMENTS</b>	<b>38,691.95</b>	<b>21,865.80</b>	<b>500,000.00</b>	<b>430,000.00</b>	<b>451,829.90</b>	<b>396,000.00</b>
<b>760</b>	<b>PROTECTION CONTRE LES AVALANCHES ET LES EBOULEMENTS</b>	<b>38,691.95</b>	<b>21,865.80</b>	<b>500,000.00</b>	<b>430,000.00</b>	<b>451,829.90</b>	<b>396,000.00</b>
<b>760.50</b>	<b>INVESTISSEMENTS PROPRES</b>	<b>38,691.95</b>		<b>500,000.00</b>		<b>451,829.90</b>	
760.501.00	Protections avalanches	38,691.95		500,000.00		451,829.90	
<b>760.66</b>	<b>SUBVENTIONS ACQUISES</b>		<b>21,865.80</b>		<b>430,000.00</b>		<b>396,000.00</b>
760.660.00	Subv. féd. protections avalanches		17,797.75		350,000.00		322,200.00
760.661.00	Subv. cant. protections avalanches		4,068.05		80,000.00		73,800.00
<b>79</b>	<b>AMENAGEMENT</b>	<b>500,395.60</b>	<b>185,000.00</b>	<b>1,170,000.00</b>	<b>670,500.00</b>	<b>1,553,509.55</b>	<b>949,856.00</b>
<b>790</b>	<b>AMENAGEMENT DU TERRITOIRE</b>	<b>500,395.60</b>	<b>185,000.00</b>	<b>1,170,000.00</b>	<b>670,500.00</b>	<b>1,553,509.55</b>	<b>949,856.00</b>
<b>790.50</b>	<b>INVESTISSEMENTS PROPRES</b>	<b>500,395.60</b>		<b>1,170,000.00</b>		<b>1,553,509.55</b>	

## Compte d'Investissement par classification administrative

Compte	Libellé	Comptes 2014		Budget 2014		Comptes 2013	
		Charges	Produits	Charges	Produits	Charges	Produits
790.501.02	Remembrement Luc-Fortunau					220,346.50	
790.501.05	Remembrement Le Pétoly					287.00	
790.501.08	Remembrement Sénerettes	17,818.05				103,898.95	
790.501.09	Remembrement Luc Est	6,755.05				14,274.50	
790.501.10	Remembrement Rougenan	218,063.10				1,161,111.50	
790.501.12	Anzère, PAD zones A3 et A5	102.60				2,934.05	
790.501.13	Remembrement zone artisanale Blignou	223,276.20				16,629.35	
790.501.14	Remembrement Place-Villa					18,822.60	
790.501.15	Remembrement St-Romain	34,380.60				15,205.10	
790.501.20	Remembrements			1,170,000.00			
<b>790.61</b>	<b>CONTRIBUTIONS DE TIERS</b>		<b>185,000.00</b>		<b>670,500.00</b>		<b>949,856.00</b>
790.610.08	Remembrement Sénerettes						152,756.00
790.610.10	Remembrement Rougenan		150,000.00				689,100.00
790.610.20	Remembrements				616,500.00		
790.610.52	Part réseaux eau-égouts, remembr. zone artisanale Blign		35,000.00		35,000.00		
790.610.58	Part réseaux eau-égouts, remembr. Rougenan						108,000.00
790.610.59	Part réseaux eau-égouts, remembr. Luc-Est				19,000.00		

## Compte d'Investissement par classification administrative

Compte	Libellé	Comptes 2014		Budget 2014		Comptes 2013	
		Charges	Produits	Charges	Produits	Charges	Produits
<b>8</b>	<b>ECONOMIE PUBLIQUE</b>	<b>1,081,553.85</b>	<b>674,545.00</b>	<b>1,027,100.00</b>	<b>688,800.00</b>	<b>811,893.60</b>	<b>521,850.80</b>
			407,008.85		338,300.00		290,042.80
<b>80</b>	<b>AGRICULTURE</b>	<b>1,061,553.85</b>	<b>674,545.00</b>	<b>1,007,100.00</b>	<b>688,800.00</b>	<b>791,913.60</b>	<b>521,850.80</b>
<b>800</b>	<b>AGRICULTURE</b>	<b>1,061,553.85</b>	<b>674,545.00</b>	<b>1,007,100.00</b>	<b>688,800.00</b>	<b>791,913.60</b>	<b>521,850.80</b>
<b>800.50</b>	<b>INVESTISSEMENTS PROPRES</b>	<b>1,061,553.85</b>		<b>1,007,100.00</b>		<b>791,913.60</b>	
800.501.01	Remise en état périodique des chemins (REP)	694,606.95		694,100.00		614,717.25	
800.501.02	Cheminements à pied et chenillards	259,924.30		260,000.00		56,932.05	
800.501.03	Mesures de compensations	107,022.60		53,000.00		120,264.30	
<b>800.66</b>	<b>SUBVENTIONS ACQUISES</b>		<b>674,545.00</b>		<b>688,800.00</b>		<b>521,850.80</b>
800.660.00	Subventions fédérales						115,000.00
800.661.00	Subventions cantonales		674,545.00		688,800.00		315,000.00
800.661.01	Subventions cantonales (proj. compensation)						91,850.80
<b>83</b>	<b>TOURISME</b>	<b>20,000.00</b>		<b>20,000.00</b>		<b>19,980.00</b>	
<b>830</b>	<b>SOCIETE DE DEVELOPPEMENT</b>	<b>20,000.00</b>		<b>20,000.00</b>		<b>19,980.00</b>	
<b>830.50</b>	<b>INVESTISSEMENTS PROPRES</b>	<b>20,000.00</b>		<b>20,000.00</b>		<b>19,980.00</b>	
830.509.10	Mesures politique communale du tourisme	20,000.00		20,000.00		19,980.00	

## Compte d'Investissement par classification administrative

Compte	Libellé	Comptes 2014		Budget 2014		Comptes 2013	
		Charges	Produits	Charges	Produits	Charges	Produits
<b>9</b>	<b>FINANCES ET IMPOTS</b>	<b>413,224.00</b>	<b>286,262.00</b>			<b>739,246.00</b>	<b>413,200.00</b>
			126,962.00				326,046.00
<b>94</b>	<b>GERANCE DE LA FORTUNE ET DES DETTES</b>	<b>413,224.00</b>	<b>286,262.00</b>			<b>739,246.00</b>	<b>413,200.00</b>
<b>942</b>	<b>IMMEUBLES DU PATRIMOINE FINANCIER</b>	<b>413,224.00</b>	<b>286,262.00</b>			<b>739,246.00</b>	<b>413,200.00</b>
<b>942.52</b>	<b>PRETS ET PARTICIPATIONS PERMANENTES</b>	<b>413,224.00</b>				<b>739,246.00</b>	
942.525.01	Anzère Spa & Wellness SA • Décision CC 06.03.2014.	400,000.00				165,000.00	
942.525.05	Télé Anzère SA					550,000.00	
942.526.00	Bourses d'études	13,224.00				24,246.00	
<b>942.62</b>	<b>REMBOURSEMENT PRÊTS ET PARTICIPATIONS PERMANENTES</b>		<b>286,262.00</b>				<b>413,200.00</b>
942.625.01	Prêt Télé Anzère SA		200,000.00				350,000.00
942.625.02	Prêt Anzère Spa & Wellness SA						25,000.00
942.625.03	Prêt Fondation Zeuzier • Ce montant a été passé en perte.		50,000.00				
942.625.04	Prêt Fondation Maison Peinte • Compensation location musée des bisses.		36,000.00				36,000.00
942.626.00	Bourses d'études		262.00				2,200.00

## Compte d'Investissement par classification administrative

Compte	Libellé	Comptes 2014		Budget 2014		Comptes 2013	
		Charges	Produits	Charges	Produits	Charges	Produits
		5,265,109.15	1,850,449.45	6,098,500.00	2,510,900.00	6,806,435.95	2,780,497.70
	Excédent de charge		3,414,659.70				
	Excédent de charge				3,587,600.00		
	Excédent de charge						4,025,938.25
		5,265,109.15	5,265,109.15	6,098,500.00	6,098,500.00	6,806,435.95	6,806,435.95



**5.**

**Détail du bilan**

N° de compte	Libellé	Solde début	Augmentation	Déduction	Solde de fin
<b>1</b>	<b>ACTIF</b>	<b>41,032,130.47</b>	<b>64,771,298.92</b>	<b>64,400,291.38</b>	<b>41,403,138.01</b>
<b>10</b>	<b>DISPONIBILITES</b>	<b>1,170,569.46</b>	<b>20,627,289.93</b>	<b>19,677,272.18</b>	<b>2,120,587.21</b>
<b>10.100</b>	<b>Caisses</b>	<b>2,490.60</b>	<b>103,330.65</b>	<b>103,660.45</b>	<b>2,160.80</b>
10.100.00	Caisse	600.00	96,120.10	96,120.10	600.00
10.100.01	Caisse cadastre	393.00	2,020.55	2,020.55	393.00
10.100.02	Caisse bibliothèque	609.00	1,967.00	2,276.90	299.10
10.100.03	Caisse crèche Naftaline	888.60	3,223.00	3,242.90	868.70
<b>10.101</b>	<b>Comptes postaux</b>	<b>605,603.31</b>	<b>19,036,274.77</b>	<b>19,048,435.33</b>	<b>593,442.75</b>
10.101.00	Postfinance municipalité	602,422.30	18,996,726.85	19,047,882.51	551,266.64
10.101.01	Postfinance police	3,181.01	39,547.92	552.82	42,176.11
<b>10.102</b>	<b>Banques</b>	<b>562,475.55</b>	<b>1,487,684.51</b>	<b>525,176.40</b>	<b>1,524,983.66</b>
10.102.00	Banques c/c	525,095.70	1,242,109.11	525,095.70	1,242,109.11
10.102.01	Raiffeisen n°51380.75	37,379.85	245,575.40	80.70	282,874.55
<b>11</b>	<b>AVOIRS</b>	<b>4,574,598.74</b>	<b>33,121,804.89</b>	<b>33,440,715.83</b>	<b>4,255,687.80</b>
<b>11.111</b>	<b>Comptes courants</b>	<b>19,161.25</b>	<b>53,388.90</b>	<b>72,550.15</b>	
11.111.00	c/c Bourgeoisie	19,161.25	53,388.90	72,550.15	
<b>11.112</b>	<b>Impôts à encaisser</b>	<b>4,555,437.49</b>	<b>33,040,399.99</b>	<b>33,340,149.68</b>	<b>4,255,687.80</b>
11.112.00	Débiteurs	-9,081,662.51	17,766,504.08	18,035,853.77	-9,351,012.20
11.112.01	Débiteurs à rembourser par chèque		34,815.60	34,815.60	
11.112.02	Débiteurs à rembourser par ordre de paiement		1,200,280.31	1,200,280.31	
11.112.10	Débiteurs - provision impôts	13,637,100.00	14,038,800.00	14,069,200.00	13,606,700.00
<b>11.119</b>	<b>Autres Créances</b>		<b>28,016.00</b>	<b>28,016.00</b>	
11.119.90	TVA électricité		28,016.00	28,016.00	
<b>12</b>	<b>PLACEMENTS</b>	<b>200,012.00</b>		<b>30,000.00</b>	<b>170,012.00</b>
<b>12.121</b>	<b>Actions et part sociales</b>	<b>12.00</b>			<b>12.00</b>
12.121.00	Titres CMCS Ayent-Arbaz	1.00			1.00
12.121.01	Actions TIV	1.00			1.00
12.121.02	Parts sociales AVAI	1.00			1.00

N° de compte	Libellé	Solde début	Augmentation	Déduction	Solde de fin
12.121.03	Bons de promotion Provins	1.00			1.00
12.121.04	Part sociale Provins	1.00			1.00
12.121.05	Actions Forces Motrices Valaisannes	1.00			1.00
12.121.06	Centre de Compétence Financières SA	1.00			1.00
12.121.07	Télé-Mont-Noble SA	1.00			1.00
12.121.08	Cabane des Audannes	1.00			1.00
12.121.09	Actions BCV	1.00			1.00
12.121.11	Valais Incoming SA	1.00			1.00
12.121.12	Golf de Sion	1.00			1.00
<b>12.122</b>	<b>Prêts</b>	<b>200,000.00</b>		<b>30,000.00</b>	<b>170,000.00</b>
12.122.00	Prêt Télé Anzère SA	200,000.00		30,000.00	170,000.00
<b>13</b>	<b>ACTIFS TRANSITOIRES</b>	<b>6,380,717.10</b>	<b>6,003,969.20</b>	<b>6,380,717.10</b>	<b>6,003,969.20</b>
<b>13.139</b>	<b>Actifs transitoires</b>	<b>6,380,717.10</b>	<b>6,003,969.20</b>	<b>6,380,717.10</b>	<b>6,003,969.20</b>
13.139.00	Impôt anticipé	24,829.00	24,889.60	24,829.00	24,889.60
13.139.10	Actifs transitoires	6,355,888.10	5,979,079.60	6,355,888.10	5,979,079.60
	<ul style="list-style-type: none"> <li>• Provisions principales :</li> <li>fr. 1'113'000.-, ESR et Lienne</li> <li>fr. 1'967'000.-, Parts de tiers</li> <li>fr. 678'000.-, Eau potable/égouts</li> <li>fr. 1'711'644.-, Subventions à recevoir</li> <li>fr. 165'000.-, CSP de l'Adret</li> </ul>				
<b>14</b>	<b>INVESTISSEMENTS PROPRES</b>	<b>23,991,199.47</b>	<b>4,569,010.90</b>	<b>4,244,275.27</b>	<b>24,315,935.10</b>
<b>14.140</b>	<b>Terrains non bâtis</b>	<b>6,780,070.25</b>	<b>282,328.55</b>	<b>90,148.25</b>	<b>6,972,250.55</b>
14.140.00	Biens-fonds	5,698,900.00	128,788.25	148.25	5,827,540.00
14.140.01	Dépôt de terre Utignou	169,200.00			169,200.00
14.140.02	Torrent de Planquiri	218,800.00			218,800.00
14.140.04	Torrents	693,170.25	153,540.30	90,000.00	756,710.55
<b>14.141</b>	<b>Ouvrages de génie civil</b>	<b>10,195,885.37</b>	<b>2,892,217.10</b>	<b>2,552,373.32</b>	<b>10,535,729.15</b>
14.141.10	Route de la Croix de la Mission	3,780.00	69,973.40		73,753.40
14.141.12	Route de Bonnefille	89,700.00		35,900.00	53,800.00
14.141.14	Route du Rawyl	35,400.00		14,200.00	21,200.00

N° de compte	Libellé	Solde début	Augmentation	Déduction	Solde de fin
14.141.17	Routes de Trélu + Tsampy	157,000.00		62,800.00	94,200.00
14.141.18	Route du Pissieu	143,000.00	13,939.10	62,939.10	94,000.00
14.141.19	Route Pro de Savioz	268,000.00			268,000.00
14.141.20	Route des Iris	196,000.00		78,400.00	117,600.00
14.141.22	Route des Fleyves		120,079.90		120,079.90
14.141.23	Routes cantonales	531,600.00	260,530.40	316,830.40	475,300.00
14.141.24	Places de parc	39,000.00		15,600.00	23,400.00
14.141.25	Aménagement des espaces publics	1,003,100.00	104,217.85	221,417.85	885,900.00
14.141.26	Pistes VTT	19,900.00	-10,930.20		8,969.80
14.141.28	Route des Chênes		249,951.85		249,951.85
14.141.29	Route de Rougenan	232,000.00		92,800.00	139,200.00
14.141.30	Ouvrages paravalanches	68,900.00	38,691.95	56,591.95	51,000.00
14.141.31	Cimetière	86,400.00		34,500.00	51,900.00
14.141.32	Abris pour containers	18,148.55	67,213.80	85,362.35	
14.141.35	Route de la Plâtrière		127,404.15		127,404.15
14.141.40	Réseau d'eau potable	4,839,991.22	289,195.45	257,186.67	4,872,000.00
14.141.62	Remembrement Luc-Fortunau	671,000.00		268,400.00	402,600.00
14.141.63	Remembrement de Trébutyre	72,600.00		29,000.00	43,600.00
14.141.65	Zone à aménager de Bré de Blignou	77,800.00		31,100.00	46,700.00
14.141.66	Zone à aménager Le Pétoly	74,400.00		29,800.00	44,600.00
14.141.67	Zone à aménager Anzère Ouest	55,595.25	102.60		55,697.85
14.141.68	Remembrement des Sénerettes	330,733.65	17,818.05		348,551.70
14.141.69	Remembrement de Rougenan	377,446.45	218,063.10	150,000.00	445,509.55
14.141.70	Remembrement Gevrés-Boulleux	40,521.50			40,521.50
14.141.71	Remembrement zone artisanale Blignou	60,903.75	223,276.20	35,000.00	249,179.95
14.141.72	Remembrement Place-Villa	52,845.30			52,845.30
14.141.73	Remembrement Luc Est	32,621.10	6,755.05		39,376.15
14.141.74	Remembrement St-Romain	15,205.10	34,380.60		49,585.70
14.141.85	Irrigation par aspersion	189,604.85			189,604.85
14.141.86	Chemins agricoles (REP)	301,855.10	694,606.95	425,000.00	571,462.05
14.141.87	Cheminements chenillards	82,420.05	259,924.30	228,000.00	114,344.35

N° de compte	Libellé	Solde début	Augmentation	Déduction	Solde de fin
14.141.88	Mesures de compensations	28,413.50	107,022.60	21,545.00	113,891.10
<b>14.143</b>	<b>Terrains bâtis</b>	<b>6,302,305.00</b>	<b>1,056,361.90</b>	<b>1,389,661.90</b>	<b>5,969,005.00</b>
14.143.00	Bâtiments administratifs	340,200.00	170,000.00	102,200.00	408,000.00
14.143.01	Bâtiment Triage forestier	1.00			1.00
14.143.02	Local du feu, Fortunau	1.00			1.00
14.143.03	Cycle d'Orientation	1,830,000.00	100,730.00	389,730.00	1,541,000.00
14.143.04	Ecole de Botyre	1,340,000.00	725,531.85	367,531.85	1,698,000.00
14.143.05	Part. école secondaire à Sion	1.00			1.00
14.143.06	Tennis à Anzère	221,800.00	60,100.05	145,100.05	136,800.00
14.143.07	Terrain de sports de Lényre	1.00			1.00
14.143.08	Home personnes âgées des Crêtes	1.00			1.00
14.143.09	Abri PC + local feu Anzère	20,500.00		20,500.00	
14.143.10	Bureaux Anzère Tourisme - AV8	73,200.00		14,600.00	58,600.00
14.143.12	Crèche	2,476,600.00		350,000.00	2,126,600.00
<b>14.146</b>	<b>Mobilier, machines, véhicules</b>	<b>122,497.00</b>	<b>147,646.80</b>	<b>168,343.80</b>	<b>101,800.00</b>
14.146.01	Machines et véhicules TP	40,400.00	37,026.15	30,926.15	46,500.00
14.146.04	Matériel et véhicule pompier		110,620.65	87,020.65	23,600.00
14.146.05	Horodateurs	52,900.00		21,200.00	31,700.00
14.146.07	Machines stade de Lényre	29,197.00		29,197.00	
<b>14.149</b>	<b>Autres investissements propres</b>	<b>590,441.85</b>	<b>190,456.55</b>	<b>43,748.00</b>	<b>737,150.40</b>
14.149.00	Eclairage publique (économie d'énergie)	528,712.10	150,438.30		679,150.40
14.149.11	Mesures politique communal du tourisme	61,729.75	20,000.00	23,729.75	58,000.00
14.149.12	Institutions handicapés (Etat VS)		20,018.25	20,018.25	
<b>15</b>	<b>PRETS ET PARTICIPATIONS PERMANENTES (patrimoine administré)</b>	<b>4,715,033.70</b>	<b>449,224.00</b>	<b>627,311.00</b>	<b>4,536,946.70</b>
<b>15.154</b>	<b>Entreprises semi-publiques</b>	<b>96,000.00</b>			<b>96,000.00</b>
15.154.00	Titres ESR	96,000.00			96,000.00
<b>15.155</b>	<b>Institutions privées</b>	<b>4,557,345.70</b>	<b>436,000.00</b>	<b>627,049.00</b>	<b>4,366,296.70</b>
15.155.00	Titres Télé Anzère SA	390,001.00		100,000.00	290,001.00
15.155.01	Prêt Télé Anzère SA	200,000.00		200,000.00	

N° de compte	Libellé	Solde début	Augmentation	Déduction	Solde de fin
15.155.02	Prêt Fondation Zeuzier	50,000.00		50,000.00	
15.155.04	Prêt Anzère Spa & Wellness SA	1,707,000.00	400,000.00		2,107,000.00
15.155.05	Titres Anzère Spa & Wellness SA, actions	1,332,000.00		200,000.00	1,132,000.00
15.155.07	Titres Télé Mont-Noble SA	5,050.00		5,049.00	1.00
15.155.10	Prêt Fondation Maison Peinte	873,294.70	36,000.00	72,000.00	837,294.70
<b>15.156</b>	<b>Personnes physiques</b>	<b>61,688.00</b>	<b>13,224.00</b>	<b>262.00</b>	<b>74,650.00</b>
15.156.00	Prêts à des personnes physiques	61,688.00	13,224.00	262.00	74,650.00

N° de compte	Libellé	Solde début	Augmentation	Déduction	Solde de fin
<b>2</b>	<b>PASSIF</b>	<b>41,032,130.47</b>	<b>62,817,147.39</b>	<b>62,446,139.85</b>	<b>41,403,138.01</b>
<b>20</b>	<b>ENGAGEMENTS COURANTS</b>	<b>2,161,951.75</b>	<b>15,412,057.70</b>	<b>14,974,158.65</b>	<b>2,599,850.80</b>
<b>20.200</b>	<b>Créanciers</b>	<b>2,161,951.75</b>	<b>15,403,567.45</b>	<b>14,974,158.65</b>	<b>2,591,360.55</b>
20.200.00	Créanciers	2,155,276.05	15,243,939.00	14,812,357.25	2,586,857.80
20.200.90	TVA électricité	7,881.75	99,037.50	102,543.00	4,376.25
20.200.95	Administration fédérale des contributions	-1,206.05	56,281.60	55,075.55	
20.200.96	SCC, impôt retenu à la source		4,309.35	4,182.85	126.50
<b>20.206</b>	<b>Comptes courants</b>		<b>8,490.25</b>		<b>8,490.25</b>
20.206.10	c/c Bourgeoisie		8,490.25		8,490.25
<b>21</b>	<b>DETTES A COURT TERME</b>		<b>42,392,405.28</b>	<b>42,392,405.28</b>	
<b>21.210</b>	<b>Banques</b>		<b>42,392,405.28</b>	<b>42,392,405.28</b>	
21.210.00	BCV c/c		19,039,467.02	19,039,467.02	
21.210.10	UBS 265-556.036.B2E c/c		3,573,262.71	3,573,262.71	
21.210.98	Mouvement de fonds carte crédit		1,028,066.00	1,028,066.00	
21.210.99	Mouvement de fonds		18,751,609.55	18,751,609.55	
<b>22</b>	<b>DETTES A MOYEN ET A LONG TERME</b>	<b>11,451,000.00</b>	<b>1,200,000.00</b>	<b>1,894,300.00</b>	<b>10,756,700.00</b>
<b>22.220</b>	<b>Emprunts hypothécaires</b>	<b>11,180,500.00</b>	<b>1,200,000.00</b>	<b>1,810,500.00</b>	<b>10,570,000.00</b>
22.220.01	UBS 265-556036.90N - Rte Bonnefille (éch. 31.01.2014)	436,500.00		436,500.00	
22.220.03	BCV H0876.15.82 - CO (éch. 28.02.2014)	1,200,000.00		1,200,000.00	
22.220.05	BCV C0880.81.63 - CO (éch. 05.02.2016)	44,000.00		44,000.00	
22.220.06	Raiffeisen 51380.81 (éch. 30.11.2021)	1,500,000.00			1,500,000.00
22.220.07	Raiffeisen 51380.86 (éch. 30.11.2018)	1,500,000.00			1,500,000.00
22.220.08	BCV 100.497.41.10 (éch. 2016 et 2018)	3,000,000.00			3,000,000.00
22.220.10	UBS 265-556036.90M (éch. 09.06.2017)	1,500,000.00			1,500,000.00
22.220.11	BCV 101.431.19.07 (éch. 31.08.2021)	2,000,000.00		100,000.00	1,900,000.00
22.220.12	UBS 265-556036.90C 0004 (éch. 28.02.2020)		600,000.00	30,000.00	570,000.00
22.220.13	UBS 265-556036.90W 0003 (éch. 28.02.2019)		600,000.00		600,000.00

N° de compte	Libellé	Solde début	Augmentation	Déduction	Solde de fin
<b>22.229</b>	<b>Prêts LIM</b>	<b>270,500.00</b>		<b>83,800.00</b>	<b>186,700.00</b>
22.229.07	Ecole de Botyre (éch. 31.12.2015)	118,000.00		58,800.00	59,200.00
22.229.08	Chauffage à bois CO (éch. 31.12.2020)	152,500.00		25,000.00	127,500.00
<b>24</b>	<b>PROVISIONS</b>	<b>4,133,481.87</b>	<b>2,847,459.76</b>	<b>3,181,274.17</b>	<b>3,799,667.46</b>
<b>24.240</b>	<b>Compte de fonctionnement</b>	<b>2,172,909.07</b>	<b>1,318,254.31</b>	<b>1,399,206.47</b>	<b>2,091,956.91</b>
24.240.00	Provision comptes de fonctionnement	1,398,364.67	1,241,254.31	1,398,364.67	1,241,254.31
	<ul style="list-style-type: none"> <li>• Provisions principales :</li> <li>fr. 30'000.-, Subvention énergie</li> <li>fr. 35'000.-, Triage forestier</li> <li>fr. 41'000.-, Anzère Tourisme</li> <li>fr. 45'000.-, Mise à jour mensurations</li> <li>fr. 123'000.-, Vacances 2014</li> <li>fr. 260'000.-, Etat VS, entretien routes</li> <li>fr. 507'000.-, Etat VS, régimes sociaux</li> </ul>				
24.240.01	Provision pour pertes sur débiteurs	731,000.00	77,000.00		808,000.00
24.240.02	Symposium de la culture	18,700.00			18,700.00
24.240.03	Fonds Vitival Ayent	24,844.40		841.80	24,002.60
<b>24.241</b>	<b>Compte des investissements</b>	<b>1,960,572.80</b>	<b>1,529,205.45</b>	<b>1,782,067.70</b>	<b>1,707,710.55</b>
24.241.00	Provision comptes d'investissement	1,781,808.50	1,468,805.45	1,781,808.50	1,468,805.45
	<ul style="list-style-type: none"> <li>• Détail :</li> <li>029.503.00 Changement cylindres, fr. 120'000.-</li> <li>029.506.00 Programme informatique, fr. 20'000.-</li> <li>210.503.00 Ecole de Botyre, fr. 150'500.-</li> <li>211.503.01 Réfection CO, fr. 50'000.-</li> <li>211.506.00 Installation écran, fr. 9'500.-</li> <li>340.503.00 Infrastructures sportives, fr. 26'039.-</li> <li>550.561.00 Institutions handicapés, fr. 20'018.-</li> <li>610.561.00 Construction routes cantonales, fr. 245'108.-</li> <li>620.501.10 Rte Croix de la Mission, fr. 59'300.-</li> <li>620.501.20 Rte Pro de Savioz, fr. 37'876.-</li> <li>620.501.27 Rte des Chênes, fr. 183'700.-</li> <li>750.501.00 Réfection des torrents, fr. 93'800.-</li> <li>750.561.00 Part 3ème correction du Rhône, fr. 13'500.-</li> <li>790.501.02 RPU Luc Fortunau, fr. 12'664.-</li> <li>790.501.09 RPU Luc-Est, fr. 6'580.-</li> <li>800.501.00 Irrigation aspersion, fr. 20'646.-</li> <li>800.501.01 REP, fr. 148'300.-</li> <li>800.501.02 Chenillards, fr. 151'000.-</li> <li>800.501.03 Mesures de compensation, fr. 107'022.-</li> </ul>				



N° de compte	Libellé	Solde début	Augmentation	Déduction	Solde de fin
24.241.01	Provision dépôt de terre à Pralan	580.25			580.25
24.241.03	Provision places de parc	50,000.00			50,000.00
	• Contributions de remplacements affectées aux places de parc, conformément à l'article 143, al. 3, RCCZ.				
24.241.05	Provision décharge d'Utignou	128,184.05	60,400.00	259.20	188,324.85
<b>25</b>	<b>PASSIFS TRANSITOIRES</b>	<b>355,327.51</b>	<b>10,659.15</b>	<b>4,001.75</b>	<b>361,984.91</b>
<b>25.259</b>	<b>Passifs transitoires</b>	<b>355,327.51</b>	<b>10,659.15</b>	<b>4,001.75</b>	<b>361,984.91</b>
25.259.00	Acomptes eau, compte transitoire	263,379.00	6,281.15	201.75	269,458.40
25.259.01	Acomptes taxes de promotion touristique		700.00	700.00	
25.259.03	Fonds divers	52,962.96	2,119.00	3,100.00	51,981.96
25.259.04	Fonds Constantin Jules	38,985.55	1,559.00		40,544.55
	• Dons privés, notamment de feu Jules Constantin pour le Noël des écoles.				
<b>28</b>	<b>ENGAGEMENTS ENVERS LES FINANCEMENTS SPECIAUX</b>	<b>3,392,638.46</b>	<b>506,136.69</b>		<b>3,898,775.15</b>
<b>28.280</b>	<b>Financements spéciaux fondés sur le droit supérieur</b>	<b>3,359,627.81</b>	<b>423,526.59</b>		<b>3,783,154.40</b>
28.280.20	Contributions de remplacement PCi	2,560,437.85			2,560,437.85
28.280.49	Financement spécial eau potable		74,576.47		74,576.47
28.280.50	Financement spécial eaux usées	679,274.61	294,347.89		973,622.50
	• Selon l'article 58 Ofinco, les avances aux financements spéciaux sont remboursées ou amorties dans un délai de 8 ans à compter de leur première inscription au bilan par les futurs excédents de revenus réalisés par la tâche concernée.				
	• La première attribution a eu lieu en 2006.				
28.280.51	Financement spécial traitement de déchets	119,915.35	54,602.23		174,517.58
<b>28.281</b>	<b>Financements spéciaux fondés sur un règlement communal</b>	<b>33,010.65</b>	<b>82,610.10</b>		<b>115,620.75</b>
28.281.00	Consortage Frisses-Signèse	18,872.30	72,001.80		90,874.10
28.281.01	Consortage Sous-le-Château	14,138.35	10,608.30		24,746.65
<b>29</b>	<b>FORTUNE NETTE</b>	<b>19,537,730.88</b>	<b>448,428.81</b>		<b>19,986,159.69</b>
<b>29.290</b>	<b>Fortune nette</b>	<b>19,537,730.88</b>	<b>448,428.81</b>		<b>19,986,159.69</b>
29.290.00	Fortune nette	19,537,730.88	448,428.81		19,986,159.69

**Bilan**

N° de compte	Libellé	Solde début	Augmentation	Déduction	Solde de fin
	<b>Total de l'actif</b>	41,032,130.47	64,771,298.92	64,400,291.38	41,403,138.01
	<b>Total du passif</b>	41,032,130.47	62,817,147.39	62,446,139.85	41,403,138.01
			<b>1,954,151.53</b>	<b>1,954,151.53</b>	

**6.**

**Divers**



# COMMUNE D'AYENT

CONSEIL GENERAL  
DE LA COMMUNE D'AYENT

CASE POSTALE 70  
1966 AYENT

20 MAI 2015

Ayent, le 20 mai 2015

Conseil communal  
Rte d'Anzère 1  
1966 Ayent

## Séance plénière du Conseil général du 11 juin 2015

Monsieur le Président,  
Madame la Vice-Présidente,  
Mesdames et Messieurs les Conseillers.

Nous vous convions à la prochaine séance plénière du Conseil général qui aura lieu

**jeudi 11 juin 2015 à 19 h 30**

**à la salle de gymnastique de St-Romain**

1. Contrôle des présences
2. Approbation de l'ordre du jour
3. Approbation du procès-verbal de la séance plénière du 18 décembre 2014
4. Approbation des crédits complémentaires
5. Approbation des comptes 2014
6. Point de situation du conseil communal sur la situation financière de Télé Anzère SA
7. Divers

Le procès-verbal de la séance plénière du 18 décembre 2014 est déjà en votre possession. Le rapport de la commission de gestion vous parviendra ultérieurement.

Au plaisir de vous rencontrer le 11 juin prochain, nous vous présentons, Monsieur le Président, Madame la Vice-Présidente, Mesdames et Messieurs les Conseillers, nos salutations les meilleures.

### LE CONSEIL GENERAL D'AYENT

Le Président :

Bertrand Vianin

La Secrétaire :

Patricia Constantin

## Rapport de l'organe de contrôle au Conseil municipal et au conseil général de la Commune d'Ayent

Sur la base du mandat que vous nous avez attribué, nous avons vérifié, conformément aux articles 83 ss de la Loi sur les communes du 5 février 2004, la comptabilité et les comptes annuels (bilan, compte administratif, engagements hors bilan) de l'exercice arrêté au 31 décembre 2014.

La responsabilité de l'établissement des comptes annuels, conformément à l'ordonnance et aux prescriptions légales, incombe au Conseil communal alors que notre mission consiste :

- à vérifier ces comptes annuels et à émettre une appréciation les concernant,
- à vérifier l'évaluation des participations et des autres éléments de la fortune financière et leur rendement,
- à émettre une appréciation sur l'endettement de la Commune et sa capacité de faire face à ses engagements.

Nous attestons que nous remplissons les exigences légales et réglementaires de qualification et d'indépendance.

La révision a été effectuée selon les normes de la profession en Suisse. Ces normes requièrent de planifier et de réaliser la vérification de manière telle que des anomalies significatives dans les comptes annuels puissent être constatées avec une assurance raisonnable.

Nous avons révisé les postes des comptes annuels en procédant à des analyses et à des examens par sondage. Nous avons apprécié la manière dont ont été appliquées les règles relatives à la présentation des comptes et les décisions significatives en matière d'évaluation. Nous estimons que notre travail constitue une base suffisante pour former notre opinion.

Selon notre appréciation, les comptes annuels ainsi que l'évaluation des participations et des autres éléments de la fortune financière sont conformes à la Loi sur les communes du Canton du Valais, à l'ordonnance et aux règlements.

Nous recommandons d'approuver les comptes annuels se soldant par un excédent de recettes de fonctionnement de **CHF 448'429** et présentant une fortune nette de **CHF 19'986'160**.

De plus, en référence à l'article 85 de la loi sur les communes, nous précisons que :

- L'entretien avec le conseil communal a eu lieu
- L'endettement de la Commune est considéré comme faible
- Selon notre appréciation, la Commune est en mesure de faire face à ses engagements

Ayent, le 14 mai 2015


System D Management & Consulting  
Sébastien Déletroz  
Economiste HES / ESCEA

Les comptes 2014 de la commune d'Ayent ont été approuvés :

➤ en séance du Conseil communal du 23 avril 2015

**LA COMMUNE D'AYENT**

Le Président  
Marco AYMON



Le Secrétaire  
Thierry FOLLONIER




➤ en séance du Conseil général du 11 juin 2015

**LE CONSEIL GENERAL D'AYENT**

Le Président  
Bertrand VIANIN



La Secrétaire  
Patricia CONSTANTIN



# **INVENTAIRE DES ENGAGEMENTS CONDITIONNELS**

## **Situation au 31 décembre 2014**

Association du centre médico-social régional (augmentation cautionnement crédit bancaire de fr. 100'000.00) - décision CC 07.10.2010	fr.	400'000.00
Fondation de la Maison peinte de Botyre (cautionnement crédit LIM)	fr.	12'000.00
Place AV 0 à Anzère, suppression des barrières architecturales (cautionnement crédit LIM)	fr.	95'500.00
Télé Anzère SA (cautionnement crédit bancaire BCV) - décision CG 17.06.2010 fr. 2'500'000.-	fr.	1'332'474.00
Télé Anzère SA (cautionnement crédit bancaire Raiffeisen) - décision CG 17.06.2010 fr. 1'500'000.-	fr.	1'200'000.00
Télé Anzère SA (cautionnement crédit bancaire) - décision CG 31.01.2014 fr. 2'500'000.-	fr.	2'500'000.00
Télé Anzère SA - enneigement artificiel (cautionnement crédit LIM)	fr.	943'500.00
Télé Anzère SA - billetterie (cautionnement crédit LIM)	fr.	60'100.00
Télé Anzère SA (cautionnement crédit NPR télésiège des Grillès fr. 6'000'000.-)	fr.	5'666'000.00
Anzère Tourisme (cautionnement fr. 150'000.- prêt bancaire) - décision CC 16.06.2011	fr.	105'000.00
Anzère Tourisme (cautionnement fr. 100'000.- compte courant bancaire) - décision CC 16.06.2011	fr.	54'414.00
Triage forestier Lienne-Morge (cautionnement solidaire avec les communes d'Arbaz et de Grimisuat)	fr.	110'000.00
Remembrement Luc-Fortunau fr. 1'125'000.00 (cautionnement crédit LIM) - décision CG 15.12.2005	fr.	606'000.00
Chauffage à bois d'Anzère fr. 1'100'000.00 (cautionnement crédit LIM) - décision CG 14.06.2007	fr.	127'500.00
Anzère Spa & Wellness SA (cautionnement crédit NPR fr. 3'800'000.-) - décision CG 12.11.2009	fr.	3'589'000.00
Anzère Spa & Wellness SA (cautionnement emprunt bancaire) - décision CC 04.04.2013	fr.	468'750.00
Musée des bisces (cautionnement crédit bancaire Raiffeisen) - décision CC 11.03.2013	fr.	72'000.00

## FONDS DE TIERS GERES PAR LA COMMUNE

Situation au 31 décembre 2014

		<u>31.12.2014</u>	<u>31.12.2013</u>
Fondation Jensen	1)	fr. 233'474.70	fr. 233'128.95
BCV épargne Chabbey Euphrasie	2)	fr. 852.35	fr. 851.05
BCV épargne Morard Delphine	2)	<u>fr. 883.55</u>	<u>fr. 882.25</u>
<b>TOTAUX</b>		<u><b>fr. 235'210.60</b></u>	<u><b>fr. 234'862.25</b></u>

1) Fondation en faveur des handicapés.

2) Montants que le RP n'a pu verser aux héritiers des deux hoiries. Ces montants sont placés sur des comptes auprès de la BCV et à disposition des héritiers.



## ANNEXE AU BILAN

Situation au 31 décembre 2014

### **Avances aux financements spéciaux**

	<u>31.12.2014</u>	<u>31.12.2013</u>
Redevance du service des eaux	fr. 4'002'437.22	fr. 3'861'929.16
Investissements	fr. 429'312.95	fr. 379'734.95
Amortissements	fr. -257'186.67	fr. -239'226.89
	<u><b>fr. 4'174'563.50</b></u>	<u><b>fr. 4'002'437.22</b></u>
Redevance du service de voirie	fr. 77'155.85	fr. 59'007.30
Investissements	fr. 67'213.80	fr. 104'990.85
Amortissements	fr. -85'362.35	fr. -86'842.30
	<u><b>fr. 59'007.30</b></u>	<u><b>fr. 77'155.85</b></u>

## Commune d'Ayent

