

COMMUNE D'AYENT

Comptes 2018

Contenu :

1. Message introductif
2. Aperçu des principaux éléments du compte annuel :
 - indicateurs financiers
 - amortissements
 - crédits complémentaires
 - crédits d'engagements
3. Détail du compte de fonctionnement
4. Détail du compte des investissements
5. Détail du bilan
6. Divers
 - convocation de l'assemblée plénière
 - approbation des comptes
 - rapport succinct de l'organe de révision
 - inventaire des engagements conditionnels
 - fonds de tiers gérés par la commune
 - Annexe au bilan
 - graphique marge d'autofinancement, endettement net, investissements réalisés

1.

Message introductif

Message

sur les comptes 2018

de la Commune d'Ayent

Le Conseil Communal

au

Conseil Général

Monsieur le Président
Mesdames et Messieurs les Conseillers généraux,

Conformément aux dispositions de la loi sur les communes du 5 février 2004 articles 17 et 31 et le règlement du conseil général du 30 avril 2009, nous avons le plaisir de soumettre à votre approbation les comptes de la Commune d'Ayent pour l'année 2018.

L'exécutif a approuvé les comptes lors de sa séance du 18 avril 2019.

Les comptes de l'exercice ont été auditionnés par la fiduciaire GEFIMA SA à Sion. Le rapport succinct du réviseur est annexé au présent fascicule.

La santé financière de la Commune d'Ayent est qualifiée de très bien au regard des indicateurs financiers du canton.

1. Introduction

L'exercice 2018 s'est déroulé dans un environnement économique favorable et s'est maintenu sur le chemin de la croissance tant au niveau mondial, suisse et valaisan.

Selon l'analyse publiée le 31 janvier 2019 par la BCVs, l'économie valaisanne a progressé de 2,2% en 2018, soit une performance positive mais en léger retrait par rapport à la moyenne nationale 2,5%. Les indicateurs à disposition témoignent d'une évolution tangible dans de nombreux secteurs (hébergement, biens d'investissements). Les secteurs secondaires affichent d'importantes croissances grâce à la demande extérieure.

Le secteur du tourisme, facteur économique important pour notre commune a maintenu le dynamisme positif amorcé déjà en 2017.

L'indicateur du chômage confirme la bonne tenue de l'économie valaisanne avec un taux moyen à 3,1% en 2018 en sensible baisse par rapport aux valeurs 2017 (3,6%).

C'est dans cet environnement que notre commune se développe avec une hausse continue de la population lié entre autres à l'attrait de nos zones à construire, de nos structures d'accueil pour la petite enfance et le dynamisme de nos sociétés locales.

La commune a une économie locale forte avec la présence de nombreuses PME sur son territoire.

Le tourisme est un secteur important de notre économie locale en offrant la possibilité à de nombreuses personnes d'exercer sur notre territoire auprès des commerçants, hôteliers, restaurateurs, PME locales, etc.

Pour le maintien de cette activité, les trois acteurs que sont Télé-Anzère, Anzère Spa & Wellness, Anzère Tourisme SA jouent un rôle essentiel pour l'attractivité de la station et leur pérennité doit être assurée. A ce propos, nous vous renvoyons au chapitre 7 « Conclusions »

Comptes de l'exercice 2018

L'établissement des comptes s'inscrit dans le respect des dispositions contenues dans la loi sur les communes du 05.02.2004 et à l'ordonnance sur la gestion financière du 16.06.2004 (OGFCo).

Le conseil communal a le plaisir de soumettre à votre examen et approbation les comptes 2018.

Les comptes 2018 bouclent avec une perte modique et moins importante que celle prévue au budget. L'excédent des charges est CHF 31'894,00 contre une estimation budgétaire à CHF 899'300,00.

Ce résultat réjouissant découle de la bonne tenue des recettes fiscales qui excèdent de plus de 1,3 millions de francs les prévisions budgétaires et de CHF 795'000,00 les revenus fiscaux 2017.

L'impôt payé par les personnes physiques enregistre la plus importante progression, entre autre, en raison des déclarations spontanées enregistrées durant l'année. De plus, la croissance des recettes fiscales sur les bordereaux définitifs 2016 et 2017 qui a dégagé des revenus supplémentaires par rapport aux provisions sous-évaluées lors des exercices précédents. Les autres revenus d'impôts sur les personnes physiques ont également été supérieurs à ceux de 2017 et aux prévisions budgétaires au niveau des postes suivants :

	2018	Budget 2018	2017
	En milliers de CHF	En milliers de CHF	En milliers de CHF
Global	301'	287'	293'
Prestation capital	318'	231'	103'
Gains loterie	70'	3'	30'
Mutation	216'	193	237'
Successions et donations	116'	150'	57'
Total	1'021'	864'	720'

Ces revenus sont difficiles à estimer car ils résultent de cas particuliers.

L'aperçu des éléments du compte annuel ci-après présente de manière condensée les principaux états financiers de l'exercice.

Aperçu du compte administratif		Compte 2017	Budget 2018	Compte 2018
Compte de fonctionnement				
Résultat avant amortissements comptables				
Charges financières	- CHF	19 170 481,60	18 994 500,00	19 718 571,47
Revenus financiers	+ CHF	21 315 838,61	21 204 700,00	22 565 071,05
Marge d'autofinancement (négative)	= CHF	-	-	-
Marge d'autofinancement	= CHF	2 145 357,01	2 210 200,00	2 846 499,58
Résultat après amortissements comptables				
Marge d'autofinancement (négative)	- CHF	-	-	-
Marge d'autofinancement	+ CHF	2 145 357,01	2 210 200,00	2 846 499,58
Amortissements ordinaires	- CHF	2 546 602,36	2 809 500,00	2 578 394,35
Amortissements complémentaires	- CHF	300 000,00	300 000,00	300 000,00
Amortissement du découvert au bilan	- CHF	-	-	-
Excédent de charges	= CHF	701 245,35	899 300,00	31 894,77
Excédent de revenus	= CHF	-	-	-
Compte des investissements				
Dépenses	+ CHF	3 013 460,85	3 678 700,00	2 489 176,07
Recettes	- CHF	637 569,00	526 000,00	1 030 323,95
Investissements nets	= CHF	2 375 891,85	3 152 700,00	1 458 852,12
Investissements nets (négatifs)	= CHF	-	-	-
Financement				
Marge d'autofinancement (négative)	- CHF	-	-	-
Marge d'autofinancement	+ CHF	2 145 357,01	2 210 200,00	2 846 499,58
Investissements nets	- CHF	2 375 891,85	3 152 700,00	1 458 852,12
Investissements nets (négatifs)	+ CHF	-	-	-
Insuffisance de financement	= CHF	230 534,84	942 500,00	-
Excédent de financement	= CHF	-	-	1 387 647,46

Le compte de fonctionnement dégage une marge d'autofinancement de CHF 2'846'000,00 en comparaison, en 2017 elle était de CHF 2'145'000,00. Ce résultat est notablement plus élevé que celui prévu au budget.

Après enregistrement des amortissements ordinaires de 2.578 millions calculés sur la valeur résiduelle du patrimoine administratif (10%) et les amortissements complémentaires de CHF 300'000.00 sur les prêts et participations permanentes, l'exercice comptable boucle avec un léger excédent de charges de CHF 31'894,00 (prévu au budget CHF 899'000.00).

Ce faible excédent de charges, après deux précédents exercices déficitaires, laisse augurer un retour à des résultats bénéficiaires sous peu.

Le compte des investissements enregistre des dépenses brutes de CHF 2'489'000,00 pour des recettes de CHF 1'030'000,00. Les investissements nets atteignent CHF 1'459'000,00.

Les investissements réalisés en 2018 ont été totalement financés par la marge d'autofinancement.

Le résultat négatif affaiblit de CHF 31'894,00 la fortune nette de la Commune qui se réduit à CHF 19'982'000,00.

1. Compte de fonctionnement

1.1 Comparaison comptes – budget (avant amortissements)

	<u>Budget</u> Fr.	<u>Comptes</u> Fr.
Revenus de fonctionnement	21'204'700.00	22'565'071.00
Charges de fonctionnement	18'994'500.00	19'718'571.00
Excédent de revenus	2'210'200.00	2'846'500.00
Ecart des revenus par rapport au budget	6,42%	+1'360'371.00
Ecart des charges par rapport au budget	3,81%	+724'071.00
Variation du résultat		-+636'300.00

Les principaux écarts par rapport aux prévisions budgétaires sont mentionnés ci-après sous chiffre 1.2 et 1.3.

1.2. Dépenses de fonctionnement

Les dépenses de fonctionnement, sans les amortissements, les imputations internes et les taxes touristiques (taxe de séjour forfaitaire et taxe de promotion touristique) atteignent CHF 16'372'618,00 soit une hausse de 0.08% par rapport à 2017 (CHF 16'359'645,00).

Cette évolution confirme l'effort déployé par l'exécutif et l'administration pour contenir l'expansion des dépenses.

Tableau des principaux écarts (hors amortissements)

Le tableau ne mentionne que les chapitres avec une hausse des dépenses de plus de CHF 100'000,00 par rapport au budget ; les tâches avec des dépenses inférieures aux prévisions budgétaires ne sont pas relevées.

	Chapitres	2018 CHF	Budget CHF	Ecart CHF	
2	Enseignement et formation	2'984'122,00	2'789'500,00	+ 194'622,00	*
5	Prévoyance sociale	3'031'964,00	2'867'000,00	+164'964,00	**
6	Trafic	2'097'879,00	1'830'500,00	+267'379,00	***

* Augmentation de la masse salariale du corps enseignant des écoles primaires, du personnel de conciergerie et des frais d'entretien des bâtiments.

** Augmentation des charges du personnel de la crèche, frais de repas et subsistance de la crèche (ces augmentations sont amplement compensées par les recettes de la structure (cf. point 1.3 ci-après) et progression de notre contribution à l'aide sociale (compte 580.366.00).

*** L'écart s'explique par la forte augmentation de la contribution communale à l'entretien des routes cantonales et à la hausse des heures des employés des travaux publics sur le réseau routier qui s'étend avec l'ouverture de nos zones aménagées (imputation interne).

1.3. Recettes de fonctionnement

Les recettes de fonctionnement, sans les imputations internes et les taxes touristiques (taxe de séjour forfaitaire et taxe de promotion touristique) se montent à CHF 19'286'083,00 en amélioration de CHF 759'886,00 ou 4,10% (2017 = CHF 18'526'197,00).

Tableau des principaux écarts

Le tableau ne mentionne que les chapitres avec une hausse des revenus de plus de CHF 100'000,00 par rapport au budget ; les tâches avec des recettes inférieures aux prévisions budgétaires ne sont pas relevées.

	Chapitres	2018	Budget	Ecart	
		CHF	CHF	CHF	
5	Prévoyance sociale	1'151'188,00	961'000,00	+190'188,00	*
9	Finances et impôts	14'224'293,00	12'888'000,00	+1'336'293,00	**

* Les revenus supplémentaires sont attribuables à la structure Naftaline (adaptation des tarifs, fréquentation en hausse, participation de la commune d'Arbaz à l'accueil d'enfants domiciliés sur leur territoire et de la subvention cantonale lié à cette structure).

** La progression des recettes d'impôts a déjà été abordé au chapitre 1 de ce rapport et ci-après au chiffre 1.4.

1.4 Recettes d'impôts

Les barèmes fiscaux appliqués en 2018 n'ont pas changé et sont :

- coefficient d'impôt de 1.20
- taux d'indexation de 145%

	2018	Budget	Ecart en Fr.	Ecart en %	2017	2016	2015
Coefficient					1,20	1.20	1.20
Indexation					145%	145 %	145 %
Personnes physiques	10'577	9'360	1'217	13%	9'917	9'512	9'959*
Personnes morales	494	410	84	20%	388	388	486
Impôt foncier	820	855	-35	4%	880	861	895
Autres impôts	640	602	32	5%	550	665	695
TOTAL	12'531	11'227	1'304	11%	11'735	11'426	12'035

Il est utile de noter que lors du bouclage des comptes, les déclarations d'impôts de l'année de référence ne sont pas encore déposées. Nous devons ainsi procéder à une estimation des recettes fiscales aussi proche que possible de la réalité tout en ne maîtrisant pas tous les paramètres. Cet état de fait concourt à donner un certain degré d'incertitude dans l'évaluation des transitoires relatifs aux recettes fiscales 2018.

C'est sur la base des projections cantonales, de la connaissance de notre population et notre économie que nous évaluons ces revenus futurs.

Lors de l'élaboration de ce message, les déclarations pour l'année 2016 sont terminées et celles de 2017 sont encore en cours. La notification de ces périodes a généré des produits supplémentaires par rapport aux transitoires constitués lors des bouclages précédents. Par ailleurs, en raison des déclarations spontanées enregistrées durant l'année nous avons bénéficié de revenus d'impôts supplémentaires.

Les impôts sur les personnes physiques bénéficient de l'arrivée de nouveaux contribuables sur notre territoire et de la bonne tenue de l'économie valaisanne et du marché de l'emploi. Bien que pas significatif en rapport avec nos recettes fiscales, nous relevons une hausse de l'impôt global (impôt forfaitaire).

La situation économique de nos entreprises reste bonne avec une hausse de près de 15%.

2. Amortissements

AMORTISSEMENTS	Solde avant amortissements	Taux	Amortissements
	Fr.		Fr.
Amortissements comptes autofinancés	5420762.85	4.99%	270762.85
Amortissements patrimoine administratif	18965745.72	12.17%	2307631.50
Amortissements patrimoine financier	610000.00	2.95%	18000.00
Amortissement complémentaires s/prêts	5417419.00	5.54%	300'000.00
Total	30413927.57	9.52%	2896394.35
Prêts et participations	-5417419.00		-300'000.00
Patrimoine financier	-610000.00		-18000.00
Total du patrimoine administratif	24386508.57	10.57%	2578394.35

Les amortissements comptables s'élèvent à CHF 2'578'394.00.

Les amortissements complémentaires concernent les objets suivants :

AMORTISSEMENTS COMPLEMENTAIRES	Budget 2015	Taux	Amortissements
	Fr.		Fr.
Titres Télé Anzère SA	100'000.00		100'000.00
Titres Anzère Spa & Wellness SA	200'000.00		200'000.00
Total	300'000.00		300'000.00

Les articles 51 et suivants de l'Ordonnance sur la gestion financière des communes précisent les principes applicables en matière d'amortissement.

Le patrimoine administratif, après déduction de la valeur comptable des prêts et des participations permanentes, est amorti à raison de dix pour cent de sa valeur résiduelle.

Des taux d'amortissement différenciés selon le type d'actifs et la durée d'utilisation des installations sont autorisés sous réserve que le total des amortissements représente au minimum dix pour cent du patrimoine administratif déterminant.

Le patrimoine financier attaché à l'immeuble (ancien habitation Jollien) à Botyre a été amorti de 3% calculé sur la valeur comptable arrondi à CHF 18'000.00.

Le taux d'amortissement 2018 s'établit à 10.5% en respect des dispositions en la matière.

Comme prévu au budget, des amortissements complémentaires à hauteur de Fr. 300'000.- ont été effectués sur les participations permanentes mentionnés au tableau ci-dessus.

3. Compte d'investissements

Le volume net des investissements atteint CHF 1'458'852,00 en retrait par rapport aux prévisions budgétaires.

Le compte d'investissement se présente comme suit :

	<u>Budget</u>	<u>Comptes</u>
	Fr.	Fr.
Total des dépenses	3'678'700.00	2'489'176.00
Total des recettes	526'000.00	1'030'324.00
Investissements nets	3'152'700.00	1'458'852.00
<u>Ecart investissements nets</u>		<u>-1'693'848.00</u>

Cette variation notable ne signifie pas que les projets prévus au budget n'ont pas été réalisés.

Au contraire, à l'exception de l'installation des panneaux photovoltaïques sur l'école de Botyre et les mesures préparatoires pour les remembrements parcellaires urbains, les investissements prévus ont été réalisés. Plusieurs projets ont été exécutés à des coûts bien inférieurs aux prévisions.

L'exercice a enregistré des recettes supplémentaires liées aux versements par le canton de subvention sur des réalisations antérieures à 2018, soit

- CHF 56'793,00 solde définitif de la subvention sur le décompte final de la rénovation du centre scolaire de Botyre
- CHF 298'000.00 réfection du torrent de Planquiri, subvention cantonale sur les frais engagés antérieurement par la Commune
- CHF 29'000,00 réfection du torrent de Blignou, idem torrent de Planquiri.

Durant l'exercice, la Commune a vendu une parcelle dans le secteur des Frisses pour la somme de CHF 84'750,00 (compte 113.506.10).

4. Bilan

Le bilan comparé au 31 décembre 2018 est le suivant :

Aperçu du bilan et du financement		Etat 31.12.2017	Etat 31.12.2018
1	Actif	42 175 459.06	41 329 490.98
	Patrimoine financier	13 824 579.23	14 390 454.30
10	Disponibilités	3 505 435.53	4 750 669.31
11	Avoirs	5 367 532.36	5 869 228.87
12	Placements	647 805.30	793 005.30
13	Actifs transitoires	4 303 806.04	2 977 550.82
	Patrimoine administratif	28 345 075.45	26 925 533.22
14	Investissements propres	22 911 717.95	21 808 114.22
15	Prêts et participations permanentes	5 433 357.50	5 117 419.00
16	Subventions d'investissement	-	-
17	Autres dépenses activables	-	-
	Financements spéciaux	5 804.38	13 503.46
18	Avances aux financements spéciaux	5 804.38	13 503.46
	Découvert	-	-
19	Découvert du bilan	-	-
2	Passif	42 175 459.06	41 329 490.98
	Engagement	17 289 371.58	16 397 768.75
20	Engagements courants	2 803 052.25	2 052 877.85
21	Dettes à court terme	-	-
22	Dettes à moyen et à long terme	10 052 500.00	9 677 500.00
23	Engagements envers des entités particulières	-	-
24	Provisions	4 030 978.17	4 545 818.74
25	Passifs transitoires	402 841.16	121 572.16
	Financements spéciaux	4 871 929.26	4 949 458.78
28	Engagements envers les financements spéciaux	4 871 929.26	4 949 458.78
	Fortune	20 014 158.22	19 982 263.45
29	Fortune nette	20 014 158.22	19 982 263.45

Evolution de la fortune

Avec un excédent de charges du compte de fonctionnement de CHF31'894,00, la fortune nette de la Municipalité s'établit à CHF 19'982'263,45.

5. Annexes au bilan

5.1. Crédits d'engagement

Conformément à l'art. 77 de la loi sur les communes, le crédit d'engagement autorise l'autorité exécutive communale à procéder, pour l'objectif visé, à des engagements financiers jusqu'au montant fixé.

Au 31 décembre 2018, le crédit d'engagement de CHF 2'500'000,00 autorisé en 2011 par le Conseil général pour la rénovation du centre scolaire de Botyre est clôturé.

Le coût final de cette rénovation ressort du "tableau synoptique des crédits d'engagement" au chapitre 2 de ce fascicule.

5.2 Crédits supplémentaires

L'ordonnance sur la gestion financière sur les Communes du 16 juin 2004 a été modifiée le 26 septembre 2012. Cette modification a introduit un nouvel art. 69quinquies sur les crédits supplémentaires

Extrait de l'ordonnance

Art. 69quinquies 2 *Crédit supplémentaire*

« 1 Si un crédit budgétaire est insuffisant pour remplir la tâche prévue, un crédit supplémentaire doit être demandé. Un crédit supplémentaire est décidé pour les dépenses urgentes ou fixées dans une loi ou couvertes dans le même exercice par des recettes correspondantes.

2 le Conseil communal est compétent pour décider un crédit supplémentaire.

3 Demeure réservée l'approbation du conseil général dans la mesure où le crédit supplémentaire dépasse dix pour cent de la rubrique budgétée et 50'000 francs.

4 L'assemblée primaire est informée des crédits supplémentaires supérieurs à 50'000 francs décidés par le Conseil communal »

Comme lors de l'exercice précédent, les crédits supplémentaires liés aux amortissements et les imputations internes ne sont pas répertoriés.

La liste détaillée et les écarts sont commentés au chapitres 2 "crédits complémentaires 2018".

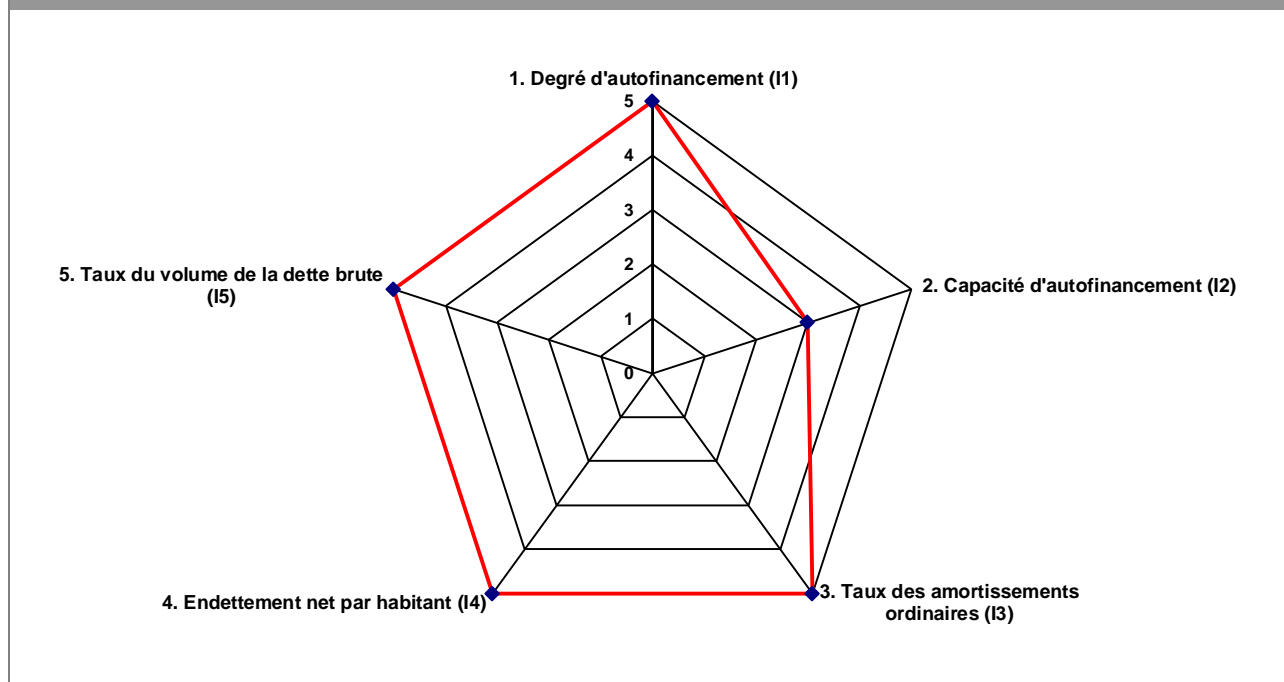
6. Indicateurs financiers

La mise en place des indicateurs financiers standardisés pour l'ensemble des communes valaisannes permet au canton d'assumer son devoir de surveillance en respect de la loi sur les communes.

6.1. Indicateurs financiers

Les indicateurs obtiennent tous la note maximale à l'exception de la capacité d'autofinancement qui s'établit à 3.

Sur la base de ces critères définis par le Canton, les finances de la commune d'Ayent sont considérées comme très bien.



6.2 Endettement net par habitant

L'endettement net communal a diminué de 1,4 millions de francs pour se situer à CHF 2'007'314,00.

Il se présente comme suit :

	2018	2017
Dette brute	fr. 16'397'768,00	17'289'371,00
Patrimoine financier réalisable	fr. 14'390'454,00	13'824'579,00
Endettement net	fr. 2'007'314,00	3'464'792,00
Nombre d'habitant (population STATPOP)	3975	3935
Dette nette par habitant	fr. 505,00	881,00

La dette nette par habitant marque un repli de CHF 881,00 à CHF 505,00 à fin 2018. Elle est considérée comme « endettement faible » selon les indicateurs standardisés du canton.

7. Conclusions

La santé financière de la Commune d'Ayent peut être qualifiée de saine avec une marge d'autofinancement en progression après un repli lors des deux exercices précédents et une dette nette par habitant à CHF 505.00.

Cette situation permettra d'aborder avec sérénité le développement de nos infrastructures et de notre économie ; nous devons aborder ces défis sans retenue afin de conserver le niveau des prestations offertes à la population (crèches, écoles, etc.), les services de base (eaux, traitement des déchets, etc.) et l'attractivité de la station d'Anzère

Malgré, les dernières études confirmant des perspectives réjouissantes pour le tourisme en Valais et les derniers chiffres sur la saison d'été 2018 et l'hiver 2018/2019 pour Anzère, le résultat des exercices seront toujours insuffisants pour financer le renouvellement des infrastructures/installations. Il est manifeste et crédible qu'une aide publique devra être étudiée pour maintenir l'attractivité de la destination

Nous devons aussi prévoir et considérer les investissements à venir dans la planification des finances communales. Des dossiers importants nous attendent à court terme (raccordement de la STEP à Chandoline, approvisionnement en eau potable, rénovation et agrandissement du Home des Crêtes, etc.) et soutien aux acteurs touristiques.

Le Conseil communal a, jusqu'à ce jour, su conserver un équilibre entre dépenses et recettes. Il continuera à se montrer prudent et attentif à l'évolution des dépenses communales et au maintien d'une marge d'autofinancement suffisante pour poursuivre le développement de notre commune.

Le Conseil communal vous demande d'approuver les comptes 2018.

Nous vous remercions pour votre collaboration et vous présentons, Monsieur le Président du Conseil général, Mesdames et Messieurs les Conseillères et Conseillers généraux, nos plus respectueuses salutations.

COMMUNE D'AYENT

Marco Aymon
Président

Bernard Morard
conseiller en charge des finances

2.

**Aperçu des principaux
éléments du compte annuel**

Aperçu du compte administratif	Compte 2017	Budget 2018	Compte 2018
--------------------------------	----------------	----------------	----------------

Compte de fonctionnement			
--------------------------	--	--	--

Résultat avant amortissements comptables				
Charges financières	- CHF	19 170 481.60	18 994 500.00	19 718 571.47
Revenus financiers	+ CHF	21 315 838.61	21 204 700.00	22 565 071.05
Marge d'autofinancement (négative)	= CHF	-	-	-
Marge d'autofinancement	= CHF	2 145 357.01	2 210 200.00	2 846 499.58
Résultat après amortissements comptables				
Marge d'autofinancement (négative)	- CHF	-	-	-
Marge d'autofinancement	+ CHF	2 145 357.01	2 210 200.00	2 846 499.58
Amortissements ordinaires	- CHF	2 546 602.36	2 809 500.00	2 578 394.35
Amortissements complémentaires	- CHF	300 000.00	300 000.00	300 000.00
Amortissement du découvert au bilan	- CHF	-	-	-
Excédent de charges	= CHF	701 245.35	899 300.00	31 894.77
Excédent de revenus	= CHF	-	-	-

Compte des investissements			
----------------------------	--	--	--

Dépenses	+ CHF	3 013 460.85	3 678 700.00	2 489 176.07
Recettes	- CHF	637 569.00	526 000.00	1 030 323.95
Investissements nets	= CHF	2 375 891.85	3 152 700.00	1 458 852.12
Investissements nets (négatifs)	= CHF	-	-	-

Financement			
-------------	--	--	--

Marge d'autofinancement (négative)	- CHF	-	-	-
Marge d'autofinancement	+ CHF	2 145 357.01	2 210 200.00	2 846 499.58
Investissements nets	- CHF	2 375 891.85	3 152 700.00	1 458 852.12
Investissements nets (négatifs)	+ CHF	-	-	-
Insuffisance de financement	= CHF	230 534.84	942 500.00	-
Excédent de financement	= CHF	-	-	1 387 647.46

Aperçu du compte annuel		Compte 2017		Budget 2018		Compte 2018	
Compte de fonctionnement		Charges	Revenus	Charges	Revenus	Charges	Revenus
Total des charges (amortissements inclus)		22 017 083.96		22 104 000.00		22 596 965.82	
Total des revenus			21 315 838.61		21 204 700.00		22 565 071.05
Excédent de revenus		-		-		-	
Excédent de charges			701 245.35		899 300.00		31 894.77
Total		22 017 083.96	22 017 083.96	22 104 000.00	22 104 000.00	22 596 965.82	22 596 965.82
Compte des investissements		Dépenses	Recettes	Dépenses	Recettes	Dépenses	Recettes
Total des dépenses reportées au bilan		3 013 460.85		3 678 700.00		2 489 176.07	
Total des recettes reportées au bilan			637 569.00		526 000.00		1 030 323.95
Investissements nets 3)			2 375 891.85		3 152 700.00		1 458 852.12
Total		3 013 460.85	3 013 460.85	3 678 700.00	3 678 700.00	2 489 176.07	2 489 176.07
Financement							
Report des investissements nets		2 375 891.85		3 152 700.00		1 458 852.12	
Report des amortissements ordinaires du patrimoine administratif			2 546 602.36		2 809 500.00		2 578 394.35
Report des amortissements complémentaires du patrimoine administratif			300 000.00		300 000.00		300 000.00
Report des amortissements du découvert du bilan			-		-		-
Excédent de revenus du compte de fonctionnement			-		-		-
Excédent de charges du compte de fonctionnement		701 245.35		899 300.00		31 894.77	
Excédent de financement		-		-		1 387 647.46	
Insuffisance de financement			230 534.84		942 500.00		-
Total		3 077 137.20	3 077 137.20	4 052 000.00	4 052 000.00	2 878 394.35	2 878 394.35
Modification du capital							
Report de l'excédent de financement			-		-		1 387 647.46
Report de l'insuffisance de financement		230 534.84		942 500.00		-	
Report des dépenses d'investissement au bilan			3 013 460.85		3 678 700.00		2 489 176.07
Report des recettes d'investissement au bilan		637 569.00		526 000.00		1 030 323.95	
Report des amortissements au bilan		2 846 602.36		3 109 500.00		2 878 394.35	
Augmentation de la fortune nette		-		-		-	
Diminution de la fortune nette			701 245.35		899 300.00		31 894.77
Total		3 714 706.20	3 714 706.20	4 578 000.00	4 578 000.00	3 908 718.30	3 908 718.30

3) Remarque: si négatif = excédent de recettes du compte des investissements

Aperçu du bilan et du financement		Etat 31.12.2017	Etat 31.12.2018	Provenance des fonds	Emploi de fonds
1	Actif	42 175 459.06	41 329 490.98	(diminution des actifs, augmentation des passifs)	(augmentation des actifs, diminution des passifs)
	Patrimoine financier	13 824 579.23	14 390 454.30		
10	Disponibilités	3 505 435.53	4 750 669.31	-	1 245 233.78
11	Avoirs	5 367 532.36	5 869 228.87	-	501 696.51
12	Placements	647 805.30	793 005.30	-	145 200.00
13	Actifs transitoires	4 303 806.04	2 977 550.82	1 326 255.22	-
	Patrimoine administratif	28 345 075.45	26 925 533.22		
14	Investissements propres	22 911 717.95	21 808 114.22		
15	Prêts et participations permanentes	5 433 357.50	5 117 419.00		
16	Subventions d'investissement	-	-		
17	Autres dépenses activables	-	-		
	Financements spéciaux	5 804.38	13 503.46		
18	Avances aux financements spéciaux	5 804.38	13 503.46	-	7 699.08
	Découvert	-	-		
19	Découvert du bilan	-	-		
2	Passif	42 175 459.06	41 329 490.98		
	Engagement	17 289 371.58	16 397 768.75		
20	Engagements courants	2 803 052.25	2 052 877.85	-	750 174.40
21	Dettes à court terme	-	-	-	-
22	Dettes à moyen et à long terme	10 052 500.00	9 677 500.00	-	375 000.00
23	Engagements envers des entités particulières	-	-	-	-
24	Provisions	4 030 978.17	4 545 818.74	514 840.57	-
25	Passifs transitoires	402 841.16	121 572.16	-	281 269.00
	Financements spéciaux	4 871 929.26	4 949 458.78		
28	Engagements envers les financements spéciaux	4 871 929.26	4 949 458.78	77 529.52	-
	Fortune	20 014 158.22	19 982 263.45		
29	Fortune nette	20 014 158.22	19 982 263.45		
				Excédent de financement du compte administratif	1 387 647.46
				Insuffisance de financement du compte administratif	-
					3 306 272.77
					3 306 272.77

Compte de fonctionnement selon les tâches	Compte 2017		Budget 2018		Compte 2018	
	Charges	Revenus	Charges	Revenus	Charges	Revenus
0 Administration générale	2 471 537.60	1 461 956.00	2 467 000.00	1 355 000.00	2 557 135.26	1 451 086.45
1 Sécurité publique	1 437 531.05	484 707.45	1 463 400.00	475 300.00	1 514 467.15	545 767.38
2 Enseignement et formation	2 919 200.92	153 528.65	2 789 500.00	117 700.00	2 984 122.15	127 337.50
3 Culture, loisirs et culte	938 299.40	14 665.25	819 600.00	22 700.00	813 764.40	14 176.70
4 Santé	268 313.90	32 793.30	291 200.00	30 000.00	310 960.25	-
5 Prévoyance sociale	2 900 469.10	959 336.19	2 867 000.00	961 000.00	3 031 964.28	1 151 188.73
6 Trafic	2 028 746.20	117 672.40	1 830 500.00	130 000.00	2 097 879.45	122 103.10
7 Protection et aménagement de l'environnement, yc eau, égouts, déchets	2 724 171.16	2 514 283.16	2 502 500.00	2 233 200.00	2 533 357.03	2 313 820.60
8 Economie publique, yc services industriels	2 894 271.74	2 286 187.49	3 539 200.00	2 991 800.00	3 384 626.06	2 615 296.76
9 Finances et impôts	3 434 542.89	13 290 708.72	3 534 100.00	12 888 000.00	3 368 689.79	14 224 293.83
Total des charges et des revenus	22 017 083.96	21 315 838.61	22 104 000.00	21 204 700.00	22 596 965.82	22 565 071.05
Excédent de charges		701 245.35		899 300.00		31 894.77
Excédent de revenus	-		-		-	

Compte de fonctionnement selon les natures

Compte 2017

Budget 2018

Compte 2018

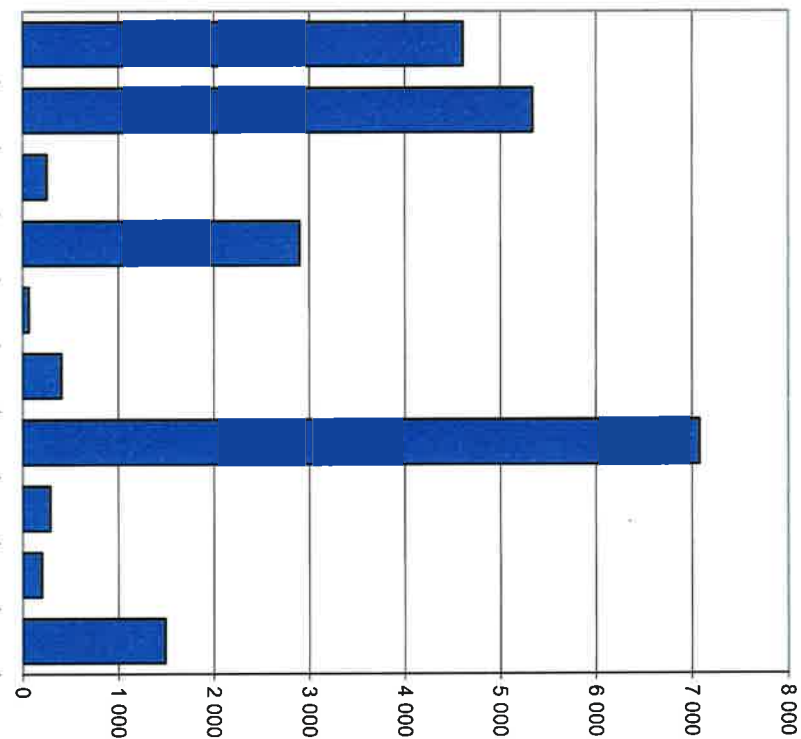
	Compte 2017		Budget 2018		Compte 2018	
	Charges	Revenus	Charges	Revenus	Charges	Revenus
30 Charges de personnel	4 489 782.35		4 425 400.00		4 609 353.95	
31 Biens, services et marchandises	5 382 577.84		5 033 900.00		5 333 706.06	
32 Intérêts passifs	229 258.72		276 500.00		249 004.70	
33 Amortissements	2 867 797.36		3 109 500.00		2 896 394.35	
34 Parts à des contributions sans affectation	78 689.25		55 000.00		60 785.45	
35 Dédommagements versés à des collectivités publiques	419 899.80		440 000.00		403 548.10	
36 Subventions accordées	6 422 406.01		6 855 800.00		7 076 550.74	
37 Subventions redistribuées	270 606.90		315 000.00		286 599.10	
38 Attributions aux financements spéciaux	401 617.73		196 900.00		195 135.37	
39 Imputations internes	1 454 448.00		1 396 000.00		1 485 888.00	
40 Impôts		11 736 255.66		11 227 100.00		12 531 419.51
41 Patentes et concessions		874 709.60		980 100.00		1 013 920.96
42 Revenus des biens		359 854.81		393 400.00		385 356.66
43 Contributions		5 509 680.34		5 868 600.00		5 650 592.64
44 Parts à des recettes et contributions sans affectation		407 935.50		370 000.00		378 297.00
45 Restitutions de collectivités publiques		91 664.45		80 000.00		46 325.70
46 Subventions		610 683.35		567 400.00		661 366.55
47 Subventions à redistribuer		270 606.90		315 000.00		286 599.10
48 Prélèvements sur les financements spéciaux		-		7 100.00		125 304.93
49 Imputations internes		1 454 448.00		1 396 000.00		1 485 888.00
Total des charges et des revenus	22 017 083.96	21 315 838.61	22 104 000.00	21 204 700.00	22 596 965.82	22 565 071.05
Excédent de charges		701 245.35		899 300.00		31 894.77
Excédent de revenus		-		-		-

Compte des investissements selon les tâches	Compte 2017		Budget 2018		Compte 2018	
	Dépenses	Recettes	Dépenses	Recettes	Dépenses	Recettes
0 Administration générale	168 726.30	-	60 000.00	-	-37 432.50	-
1 Sécurité publique	240 345.70	11 282.75	23 500.00	6 000.00	47 867.95	3 544.70
2 Enseignement et formation	181 661.80	-	256 000.00	-	331 934.00	56 793.00
3 Culture, loisirs et culte	70 873.65	-	135 000.00	-	157 506.60	-
4 Santé	-	-	-	-	-	-
5 Prévoyance sociale	52 156.65	-	21 200.00	-	12 780.17	-
6 Trafic	707 981.80	-	1 088 000.00	-	521 204.05	-
7 Protection et aménagement de l'environnement, yc eau, égouts, déchets	1 357 352.25	590 286.25	1 546 000.00	260 000.00	1 151 512.70	771 797.25
8 Economie publique, yc services industriels	215 300.40	-	544 000.00	224 000.00	278 741.60	157 189.00
9 Finances et impôts	19 062.30	36 000.00	5 000.00	36 000.00	25 061.50	41 000.00
Total des dépenses et des recettes	3 013 460.85	637 569.00	3 678 700.00	526 000.00	2 489 176.07	1 030 323.95
Excédent de dépenses		2 375 891.85		3 152 700.00		1 458 852.12
Excédent de recettes	-		-		-	

Compte des investissements selon les natures	Compte 2017		Budget 2018		Compte 2018	
	Dépenses	Recettes	Dépenses	Recettes	Dépenses	Recettes
50 Investissements propres	2 801 936.55		3 432 500.00		2 328 321.70	
52 Prêts et participations permanentes	19 062.30		5 000.00		25 061.50	
56 Subventions accordées	192 462.00		241 200.00		135 792.87	
57 Subventions redistribuées	-		-		-	
58 Autres dépenses activables	-		-		-	
60 Transferts au patrimoine financier		-		-		-
61 Contributions de tiers		160 066.35		140 000.00		172 005.50
62 Remboursement de prêts et participations permanentes		36 000.00		36 000.00		41 000.00
63 Facturation à des tiers		-		-		-
64 Remboursement de subventions acquises		-		-		-
66 Subventions acquises		441 502.65		350 000.00		817 318.45
67 Subventions à redistribuer		-		-		-
Total des dépenses et des recettes	3 013 460.85	637 569.00	3 678 700.00	526 000.00	2 489 176.07	1 030 323.95
Excédent de dépenses		2 375 891.85		3 152 700.00		1 458 852.12
Excédent de recettes		-		-		-

Comptes de fonctionnement selon les natures, charges

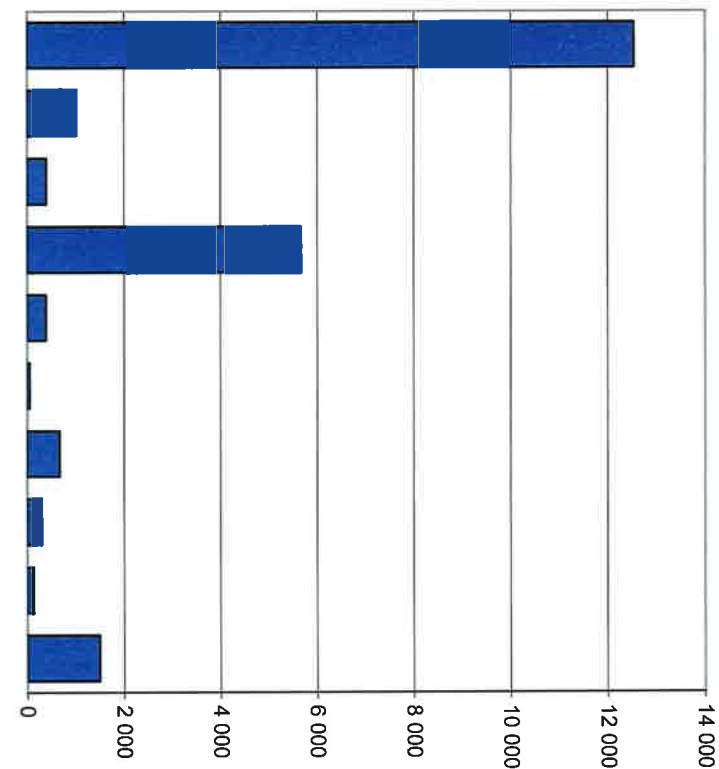
30 Charges de personnel	20.4%	4 609 354
31 Biens, services et marchandises	23.6%	5 333 706
32 Intérêts passifs	1.1%	249 005
33 Amortissements	12.8%	2 896 394
34 Parts à des contributions sans affectation	0.3%	60 785
35 Dédommagements versés à des collectivités publiques	1.8%	403 548
36 Subventions accordées	31.3%	7 076 551
37 Subventions redistribuées	1.3%	286 599
38 Attributions aux financements spéciaux	0.9%	195 135
39 Imputations internes	6.6%	1 485 888



Milliers

Comptes de fonctionnement selon les natures, revenus

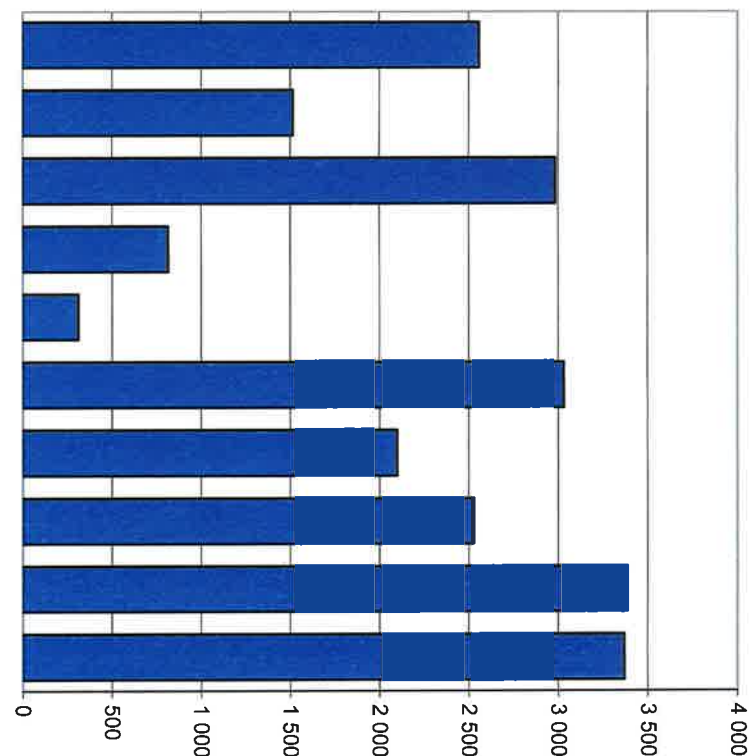
40 Impôts	55.5%	12 531 420
41 Patentes et concessions	4.5%	1 013 921
42 Revenus des biens	1.7%	385 357
43 Contributions	25.0%	5 650 593
44 Parts à des recettes et contributions sans affectation	1.7%	378 297
45 Restitutions de collectivités publiques	0.2%	46 326
46 Subventions	2.9%	661 367
47 Subventions à redistribuer	1.3%	286 599
48 Prélèvements sur les financements spéciaux	0.6%	125 305
49 Imputations internes	6.6%	1 485 888
Total		22 565 071



Milliers

Comptes de fonctionnement selon les tâches, charges

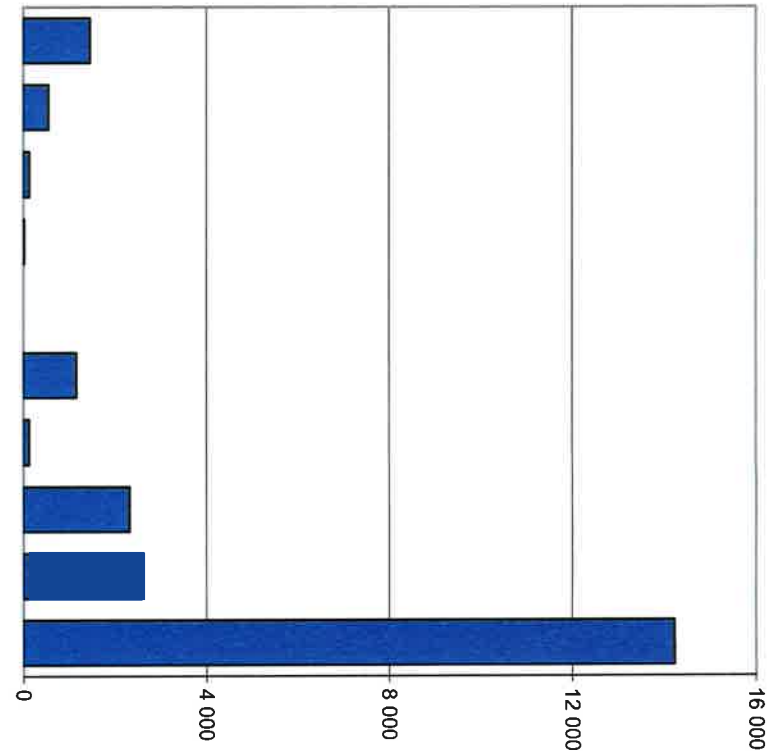
0	Administration générale	11.3%	2 557 135
1	Sécurité publique	6.7%	1 514 467
2	Enseignement et formation	13.2%	2 984 122
3	Culture, loisirs et culte	3.6%	813 764
4	Santé	1.4%	310 960
5	Prévoyance sociale	13.4%	3 031 964
6	Trafic	9.3%	2 097 879
7	Protection et aménagement de l'environnement, yc eau, égouts, déchets	11.2%	2 533 357
8	Economie publique, yc services industriels	15.0%	3 384 626
9	Finances et impôts	14.9%	3 368 690
Total			22 596 966



Milliers

Comptes de fonctionnement selon les tâches, revenus

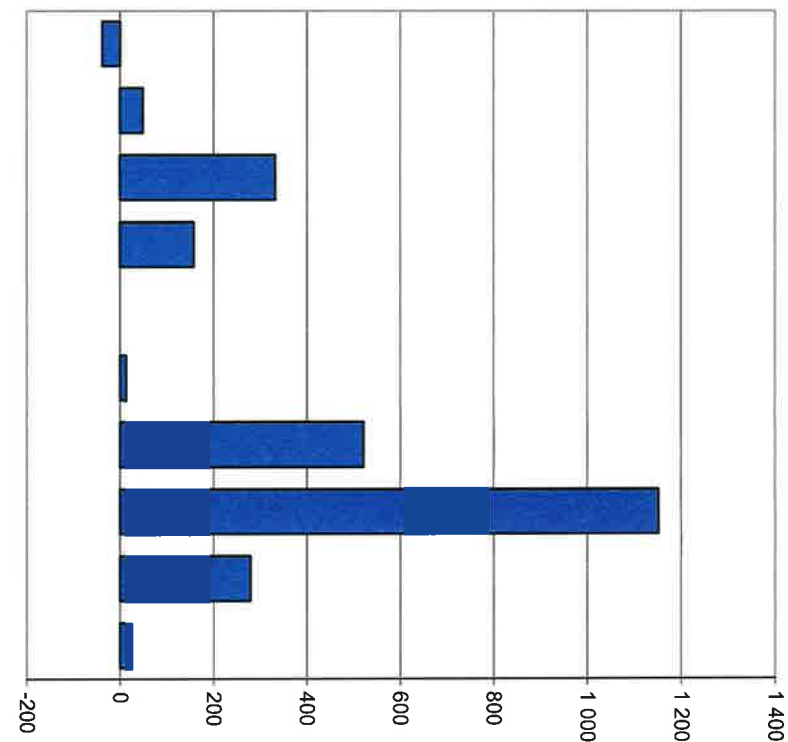
0	Administration générale	6.4%	1 451 086
1	Sécurité publique	2.4%	545 767
2	Enseignement et formation	0.6%	127 338
3	Culture, loisirs et culte	0.1%	14 177
4	Santé	0.0%	0
5	Prévoyance sociale	5.1%	1 151 189
6	Trafic	0.5%	122 103
7	Protection et aménagement de l'environnement, yc eau, égouts, déchets	10.3%	2 313 821
8	Economie publique, yc services industriels	11.6%	2 615 297
9	Finances et impôts	63.0%	14 224 294
Total			22 565 071



Milliers

Comptes des investissements selon les tâches, dépenses

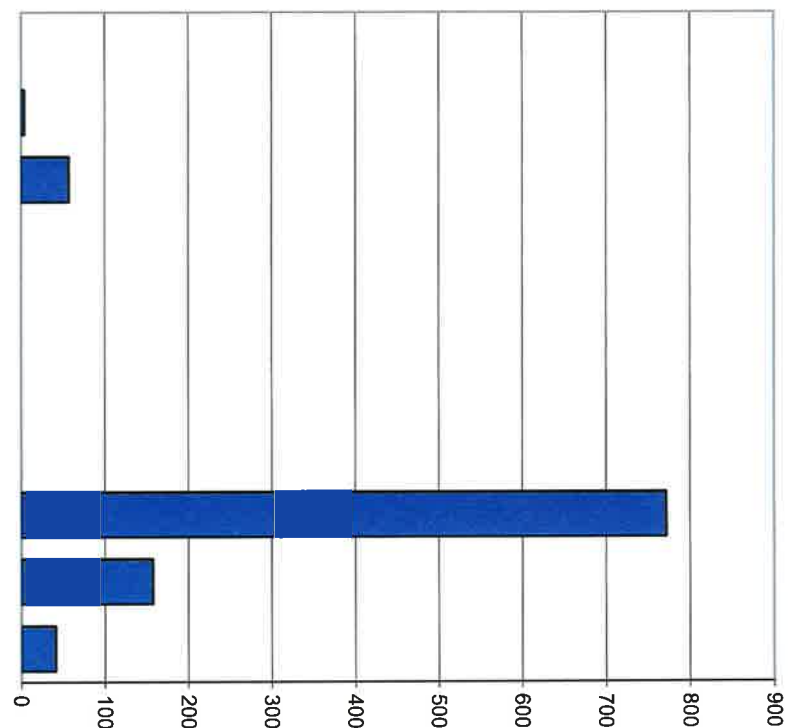
0	Administration générale	-1.5%	-37 433
1	Sécurité publique	1.9%	47 868
2	Enseignement et formation	13.3%	331 934
3	Culture, loisirs et culte	6.3%	157 507
4	Santé	0.0%	0
5	Prévoyance sociale	0.5%	12 780
6	Trafic	20.9%	521 204
7	Protection et aménagement de l'environnement, yc eau, égouts, déchets	46.3%	1 151 513
8	Economie publique, yc services industriels	11.2%	278 742
9	Finances et impôts	1.0%	25 062
Total			2 489 176



Milliers

Comptes des investissements selon les tâches, recettes

0	Administration générale	0.0%	0
1	Sécurité publique	0.3%	3 545
2	Enseignement et formation	5.5%	56 793
3	Culture, loisirs et culte	0.0%	0
4	Santé	0.0%	0
5	Prévoyance sociale	0.0%	0
6	Trafic	0.0%	0
7	Protection et aménagement de l'environnement, yc eau, égouts, déchets	74.9%	771 797
8	Economie publique, yc services industriels	15.3%	157 189
9	Finances et impôts	4.0%	41 000
Total			1 030 324



Milliers

1. Degré d'autofinancement (I1)		MCH	2017	2018	Moyenne
Excédent de revenus du compte de fonctionnement	+ CHF		-	-	-
Excédent de charges du compte de fonctionnement	- CHF		701 245.35	31 894.77	366 570.06
Amortissements du patrimoine administratif	331 + CHF		2 546 602.36	2 578 394.35	2 562 498.36
Amortissements complémentaires du patrimoine administratif	332 + CHF		300 000.00	300 000.00	300 000.00
Amortissement du découvert du bilan	333 + CHF		-	-	-
Autofinancement	= CHF		2 145 357.01	2 846 499.58	2 495 928.30
Dépenses d'investissement reportées au bilan	5 + CHF		3 013 460.85	2 489 176.07	2 751 318.46
Recettes d'investissement reportées au bilan	6 - CHF		637 569.00	1 030 323.95	833 946.48
Investissements nets	= CHF		2 375 891.85	1 458 852.12	1 917 371.99
Autofinancement x 100					
		=	90.3%	195.1%	130.2%
Investissements nets					

Valeurs indicatives

$I1 \geq 100\%$	5 - très bien
$80\% \leq I1 < 100\%$	4 - bien
$60\% \leq I1 < 80\%$	3 - satisfaisant (à court terme)
$0\% \leq I1 < 60\%$	2 - insuffisant
$I1 < 0\%$	1 - très mauvais

2. Capacité d'autofinancement (I2)		MCH	2017	2018	Moyenne
Excédent de revenus du compte de fonctionnement	+ CHF		-	-	-
Excédent de charges du compte de fonctionnement	- CHF		701 245.35	31 894.77	366 570.06
Amortissements du patrimoine administratif	331 + CHF		2 546 602.36	2 578 394.35	2 562 498.36
Amortissements complémentaires du patrimoine administratif	332 + CHF		300 000.00	300 000.00	300 000.00
Amortissement du découvert du bilan	333 + CHF		-	-	-
Autofinancement	= CHF		2 145 357.01	2 846 499.58	2 495 928.30
Revenus du compte de fonctionnement	4 + CHF		21 315 838.61	22 565 071.05	21 940 454.83
Subventions redistribuées	47 - CHF		270 606.90	286 599.10	278 603.00
Prélèvements sur les financements spéciaux	48 - CHF		-	125 304.93	62 652.47
Imputations internes	49 - CHF		1 454 448.00	1 485 888.00	1 470 168.00
Revenus financiers	CHF		19 590 783.71	20 667 279.02	20 129 031.37
Autofinancement x 100		=	11.0%	13.8%	12.4%
Revenus financiers					

Valeurs indicatives

$I2 \geq 20\%$	5 - très bien
$15\% \leq I2 < 20\%$	4 - bien
$8\% \leq I2 < 15\%$	3 - satisfaisant
$0\% \leq I2 < 8\%$	2 - insuffisant
$I2 < 0\%$	1 - très mauvais

3. Taux des amortissements ordinaires (I3)		MCH	2017	2018	Moyenne
Patrimoine administratif avant amortissements		+ CHF	31 191 677.81	29 803 927.57	30 497 802.69
Prêts et participations permanentes avant amortissements		- CHF	5 733 357.50	5 417 419.00	5 575 388.25
Patrimoine administratif à amortir		= CHF	25 458 320.31	24 386 508.57	24 922 414.44
Amortissements ordinaires du patrimoine administratif	3310	= CHF	2 546 602.36	2 578 394.35	2 562 498.36
Amortissements x 100		=	10.0%	10.6%	10.3%
Patrimoine administratif à amortir					

Valeurs indicatives

Amortissements ordinaires:

minimum 10 % du patrimoine administratif en application de l'art. 51, al. 1 de l'Ordonnance sur la gestion financière des communes du 16 juin 2004

I3 ≥ 10%	5 - amort. suffisants
8% ≤ I3 < 10%	4 - amort. moyens (à court terme)
5% ≤ I3 < 8%	3 - amort. faibles
2% ≤ I3 < 5%	2 - amort. insuffisants
I3 < 2%	1 - amort. nettement insuffisants

3.2 Taux global des amortissements		MCH	2017	2018	Moyenne
Patrimoine administratif avant amortissements		+ CHF	31 191 677.81	29 803 927.57	30 497 802.69
Prêts et participations permanentes avant amortissements		- CHF	5 733 357.50	5 417 419.00	5 575 388.25
Découvert (avant comptabilisation du résultat)	19	+ CHF	-	-	-
Patrimoine administratif + découvert à amortir		= CHF	25 458 320.31	24 386 508.57	24 922 414.44
Excédent de revenus du compte de fonctionnement		+ CHF	-	-	-
Excédent de charges du compte de fonctionnement		- CHF	701 245.35	31 894.77	366 570.06
Amortissements ordinaires sans prêts et participations	3310	+ CHF	2 546 602.36	2 578 394.35	2 562 498.36
Amortissements complémentaires sans prêts et participations	3320	+ CHF	-	-	-
Amortissement du découvert	333	+ CHF	-	-	-
Total des amortissements + solde compte de fonctionnement		= CHF	1 845 357.01	2 546 499.58	2 195 928.30
(Total des amortissements + solde cpte fonctionnement) x 100		=	7.2%	10.4%	8.8%
Patrimoine administratif à amortir + découvert					

Valeurs indicatives

Le résultat de cet indicateur devrait être équivalent ou supérieur à celui obtenu sous 3

4. Endettement net par habitant (I4)		MCH	2017	2018	Moyenne
Engagements courants	20 + CHF		2 803 052.25	2 052 877.85	2 427 965.05
Dettes à court terme	21 + CHF		-	-	-
Dettes à moyen et long termes	22 + CHF		10 052 500.00	9 677 500.00	9 865 000.00
Engagements envers des entités particulières	23 + CHF		-	-	-
Provisions	24 + CHF		4 030 978.17	4 545 818.74	4 288 398.46
Passifs transitoires	25 + CHF		402 841.16	121 572.16	262 206.66
Dette brute	= CHF		17 289 371.58	16 397 768.75	16 843 570.17
Ou					
Total des passifs	2 + CHF		42 175 459.06	41 329 490.98	41 752 475.02
Fortune nette	29 - CHF		20 014 158.22	19 982 263.45	19 998 210.84
Financements spéciaux	28 - CHF		4 871 929.26	4 949 458.78	4 910 694.02
Dette brute	= CHF		17 289 371.58	16 397 768.75	16 843 570.17
Disponibilités	10 CHF		3 505 435.53	4 750 669.31	4 128 052.42
Avoir	11 + CHF		5 367 532.36	5 869 228.87	5 618 380.62
Placements	12 + CHF		647 805.30	793 005.30	720 405.30
Actifs transitoires	13 + CHF		4 303 806.04	2 977 550.82	3 640 678.43
Patrimoine financier réalisable	= CHF		13 824 579.23	14 390 454.30	14 107 516.77
Endettement net (+) / Fortune nette (-)	CHF		3 464 792.35	2 007 314.45	2 736 053.40
Nombre d'habitant (population STATPOP année N-1)			3 935	3 975	3 955
Dette brute – Patrimoine financier réalisable		=			
Nombre d'habitant (population STATPOP année N-1)			881	505	692

Valeurs indicatives

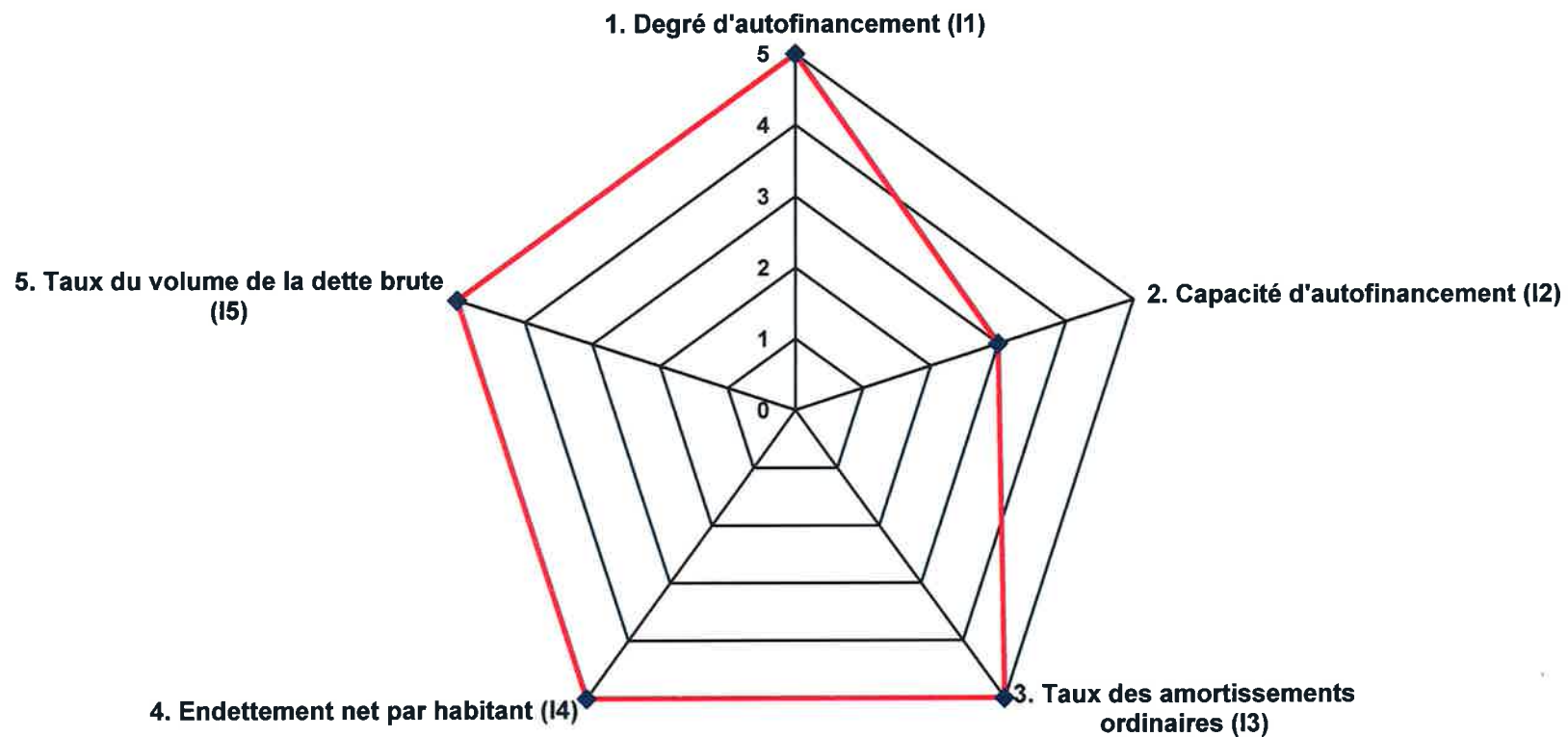
I4 < 3'000	5 - endettement faible
3'000 ≤ I4 < 5'000	4 - endettement mesuré
5'000 ≤ I4 < 7'000	3 - endettement important
7'000 ≤ I4 < 9'000	2 - endettement très important
I4 ≥ 9'000	1 - endettement excessif

5. Taux du volume de la dette brute (I5)		MCH	2017	2018	Moyenne
Engagements courants	20 + CHF		2 803 052.25	2 052 877.85	2 427 965.05
Dettes à court terme	21 + CHF		-	-	-
Dettes à moyen et long termes	22 + CHF		10 052 500.00	9 677 500.00	9 865 000.00
Engagements envers des entités particulières	23 + CHF		-	-	-
Provisions	24 + CHF		4 030 978.17	4 545 818.74	4 288 398.46
Passifs transitoires	25 + CHF		402 841.16	121 572.16	262 206.66
Dette brute	= CHF		17 289 371.58	16 397 768.75	16 843 570.17
Ou					
Total des passifs	2 + CHF		42 175 459.06	41 329 490.98	41 752 475.02
Fortune nette	29 - CHF		20 014 158.22	19 982 263.45	19 998 210.84
Financements spéciaux	28 - CHF		4 871 929.26	4 949 458.78	4 910 694.02
Dette brute	= CHF		17 289 371.58	16 397 768.75	16 843 570.17
Revenus du compte de fonctionnement	4 + CHF		21 315 838.61	22 565 071.05	21 940 454.83
Subventions redistribuées	47 - CHF		270 606.90	286 599.10	278 603.00
Prélèvements sur les financements spéciaux	48 - CHF		-	125 304.93	62 652.47
Imputations internes	49 - CHF		1 454 448.00	1 485 888.00	1 470 168.00
Revenus financiers	= CHF		19 590 783.71	20 667 279.02	20 129 031.37
Dette brute x100		=	88.3%	79.3%	83.7%
Revenus financiers					

Valeurs indicatives

I5 < 150%	5 - très bien
150% ≤ I5 < 200%	4 - bien
200% ≤ I5 < 250%	3 - satisfaisant
250% ≤ I5 < 300%	2 - insuffisant
I5 ≥ 300%	1 - mauvais

Graphique des indicateurs - moyenne des années 2017 et 2018



Aperçu des indicateurs financiers

1. Degré d'autofinancement (I1)	2017	2018	Moyenne
(Autofinancement en pour cent de l'investissement net)	90.3%	195.1%	130.2%

Valeurs indicatives

$I1 \geq 100\%$	5 - très bien
$80\% \leq I1 < 100\%$	4 - bien
$60\% \leq I1 < 80\%$	3 - satisfaisant (à court terme)
$0\% \leq I1 < 60\%$	2 - insuffisant
$I1 < 0\%$	1 - très mauvais

NB : Si les investissements nets sont négatifs (recettes d'investissements supérieures aux dépenses d'investissements), le ratio n'a pas de valeur indicative et c'est pourquoi il n'est pas pris en compte dans le calcul de la moyenne.

2. Capacité d'autofinancement (I2)	2017	2018	Moyenne
(Autofinancement en pour cent des revenus financiers)	11.0%	13.8%	12.4%

Valeurs indicatives

$I2 \geq 20\%$	5 - très bien
$15\% \leq I2 < 20\%$	4 - bien
$8\% \leq I2 < 15\%$	3 - satisfaisant
$0\% \leq I2 < 8\%$	2 - insuffisant
$I2 < 0\%$	1 - très mauvais

3. Taux des amortissements ordinaires (I3)	2017	2018	Moyenne
(Amortissements ordinaires en % du PA à amortir)	10.0%	10.6%	10.3%

Valeurs indicatives

$I3 \geq 10\%$	5 - amort. suffisants
$8\% \leq I3 < 10\%$	4 - amort. moyens (à court terme)
$5\% \leq I3 < 8\%$	3 - amort. faibles
$2\% \leq I3 < 5\%$	2 - amort. insuffisants
$I3 < 2\%$	1 - amort. nettement insuffisants

3.2 Taux global des amortissements	2017	2018	Moyenne
(Amort. + solde compte fonct. en % du PA à amortir + découvert)	7.2%	10.4%	8.8%

4. Endettement net par habitant (I4)	2017	2018	Moyenne
(Dette brute moins PF réalisable par habitant)	881	505	692

Valeurs indicatives

$I4 < 3'000$	5 - endettement faible
$3'000 \leq I4 < 5'000$	4 - endettement mesuré
$5'000 \leq I4 < 7'000$	3 - endettement important
$7'000 \leq I4 < 9'000$	2 - endettement très important
$I4 \geq 9'000$	1 - endettement excessif

5. Taux du volume de la dette brute (I5)	2017	2018	Moyenne
(Dette brute en % des revenus financiers)	88.3%	79.3%	83.7%

Valeurs indicatives

$I5 < 150\%$	5 - très bien
$150\% \leq I5 < 200\%$	4 - bien
$200\% \leq I5 < 250\%$	3 - satisfaisant
$250\% \leq I5 < 300\%$	2 - insuffisant
$I5 \geq 300\%$	1 - mauvais

Amortissements au 31 décembre 2018

			<u>Solde au</u> <u>01.01.2018</u> Fr.	<u>Augmentation</u> <u>diminution</u> Fr.	<u>Solde avant</u> <u>amortissements</u> Fr.	<u>Taux</u>	<u>Amortissements</u> Fr.	<u>Solde au</u> <u>31.12.2018</u> Fr.
12		PLACEMENTS	610 000.00	0.00	610 000.00		18 000.00	592 000.00
123		Immeubles	610 000.00	0.00	610 000.00		18 000.00	592 000.00
12.123.00		Immeuble locatif Botyre	610 000.00	0.00	610 000.00	3%	18 000.00	592 000.00
14		INVESTISSEMENTS PROPRES	22 911 717.95	1 474 790.62	24 386 508.57		2 578 394.35	21 808 114.22
140		Terrains non bâtis	7 364 099.00	-218 868.35	7 145 230.65		930.65	7 144 300.00
14.140.00		Biens-fonds	6 070 000.00	-72 132.50	5 997 867.50		867.50	5 997 000.00
14.140.01		Dépôt de terre Utignou	169 200.00		169 200.00			169 200.00
14.140.02		Torrent de Planquiri	218 800.00		218 800.00			218 800.00
14.140.04		Torrents	906 099.00	-146 735.85	759 363.15		63.15	759 300.00
141		Ouvrage de génie civil	9 292 594.65	1 042 859.55	10 335 454.20		1 760 311.20	8 575 143.00
14.141.00		Trottoir Anzère entrée ouest	141 629.10		141 629.10	40.00%	51 629.10	90 000.00
14.141.01		Route de Luc - Trottoir	200 000.00	-200 000.00	0.00			0.00
14.141.10		Route Croix de la Mission	441 813.90	15 581.75	457 395.65	40.00%	167 395.65	290 000.00
14.141.12		Route de Bonnefille	0.00		0.00	40.00%		0.00
14.141.17		Routes Trély + Tsampy	20 000.00		20 000.00	40.00%	20 000.00	0.00
14.141.18		Route du Pissieu	20 000.00		20 000.00	40.00%	20 000.00	0.00
14.141.19		Route Pro de Savioz	52 800.00		52 800.00	40.00%	17 800.00	35 000.00
14.141.20		Route des Iris	25 400.00		25 400.00	40.00%	25 400.00	0.00
14.141.22		Route des Fleyves	26 000.00		26 000.00	40.00%	26 000.00	0.00
14.141.23		Routes cantonales	505 000.00	123 012.70	628 012.70	20.00%	108 012.70	520 000.00
14.141.24		Places de parc	67 000.00	14 397.15	81 397.15	40.00%	31 397.15	50 000.00
14.141.25		Aménagement des espaces publics	460 000.00	306 153.85	766 153.85	20.00%	136 153.85	630 000.00
14.141.26		Pistes VTT	100 351.50		100 351.50	20.00%	10 351.50	90 000.00
14.141.28		Route des Chênes	60 000.00		60 000.00	40.00%	20 000.00	40 000.00
14.141.29		Route de Rougenan	30 000.00		30 000.00	40.00%	30 000.00	0.00
14.141.30		Ouvrages paravalanches	42 919.05	11 464.50	54 383.55	40.00%	19 383.55	35 000.00
14.141.31		Cimetière	34 000.00	81 204.50	115 204.50	40.00%	40 204.50	75 000.00
14.141.32		Abris pour containers	0.00	36 983.65	36 983.65	5.00%	983.65	36 000.00
14.141.35		Route de la Plâtrière	28 000.00		28 000.00	40.00%	28 000.00	0.00
14.141.36		Raccordement Manau	27 000.00		27 000.00	40.00%	27 000.00	0.00
14.141.37		Route de Corbaraye	140 000.00		140 000.00	40.00%	50 000.00	90 000.00

Amortissements au 31 décembre 2018

			<u>Solde au</u> <u>01.01.2018</u> Fr.	<u>Augmentation</u> <u>diminution</u> Fr.	<u>Solde avant</u> <u>amortissements</u> Fr.	<u>Taux</u>	<u>Amortissements</u> Fr.	<u>Solde au</u> <u>31.12.2018</u> Fr.
14.141.38		Route de Luys	137 000.00		137 000.00	40.00%	47 000.00	90 000.00
14.141.39		Chemin du Regrin	2 916.00	126 151.90	129 067.90		67.90	129 000.00
14.141.40		Réseau d'eau potable	4 915 000.00	325 069.45	5 240 069.45	5.00%	262 069.45	4 978 000.00
14.141.41		Egouts	89 000.00	54 709.75	143 709.75	5.00%	7 709.75	136 000.00
14.141.62		Remembrement urbain Luc - Fortunau	100 000.00	17 019.45	117 019.45	40.00%	40 019.45	77 000.00
14.141.67		Zone à aménager Anzère Ouest	0.00		0.00	40.00%		0.00
14.141.68		Remembrement des Sénerettes	76 000.00		76 000.00	40.00%	30 000.00	46 000.00
14.141.69		Remembrement de Rougenan	307 000.00		307 000.00	40.00%	117 000.00	190 000.00
14.141.70		Remembrement Gevrés-Boulleux	52 429.55		52 429.55	0.00%		52 429.55
14.141.71		Remembrement zone artisanale Blignou	260 000.00		260 000.00	40.00%	90 000.00	170 000.00
14.141.72		Remembrement Place-Villa	73 713.45		73 713.45	40.00%		73 713.45
14.141.73		Remembrement Luc Est	0.00		0.00	40.00%		0.00
14.141.74		Remembrement St-Romain	34 000.00		34 000.00	0.00%		34 000.00
14.141.85		Irrigation par aspersion	60 000.00		60 000.00	40.00%	20 000.00	40 000.00
14.141.86		Chemins agricoles (REP)	581 622.10		581 622.10	40.00%	201 622.10	380 000.00
14.141.87		Chemins chenillards	137 000.00	131 110.90	268 110.90	40.00%	100 110.90	168 000.00
14.141.88		Mesures de compensation	45 000.00		45 000.00	40.00%	15 000.00	30 000.00
143		Terrains bâtis	4 802 294.40	432 647.60	5 234 942.00		534 050.95	4 700 891.05
14.143.00		Bâtiments administratifs	337 087.05		337 087.05	20.00%		337 087.05
14.143.01		Bâtiment Triage forestier	1.00		1.00			1.00
14.143.02		Local du feu, Fortunau	1.00		1.00			1.00
14.143.03		Cycle d'Orientation	890 000.00	151 481.95	1 041 481.95	15.00%	15 481.95	1 026 000.00
14.143.04		Ecole de Botyre	1 850 000.00	123 659.05	1 973 659.05	15.00%	264 859.05	1 708 800.00
14.143.05		Part. école secondaire, Sion	1.00		1.00			1.00
14.143.06		Tennis à Anzère	36 000.00		36 000.00	40.00%	13 000.00	23 000.00
14.143.07		Part. terrain de sports de Lénire	18 758.10	157 506.60	176 264.70	40.00%	69 264.70	107 000.00
14.143.08		Home personnes âgées des Crêtes	1.00		1.00			1.00
14.143.10		Bureaux Anzère Tourisme (AV8)	30 000.00		30 000.00	20.00%	5 000.00	25 000.00
14.143.11		Autres locaux Anzère (AV15)	90 445.25		90 445.25	20.00%	16 445.25	74 000.00
14.143.12		Crèche	1 550 000.00		1 550 000.00	10.00%	150 000.00	1 400 000.00
146		Mobilier, machines, véhicules	457 029.90	79 023.25	536 053.15		201 053.15	335 000.00
14.146.00		Mobilier et machines administration	42 705.45		42 705.45	40.00%	12 705.45	30 000.00
14.146.01		Machines et véhicules TP	108 000.00	34 700.00	142 700.00	40.00%	52 700.00	90 000.00

Amortissements au 31 décembre 2018

			<u>Solde au</u> <u>01.01.2018</u> Fr.	<u>Augmentation</u> <u>diminution</u> Fr.	<u>Solde avant</u> <u>amortissements</u> Fr.	<u>Taux</u>	<u>Amortissements</u> Fr.	<u>Solde au</u> <u>31.12.2018</u> Fr.
14.146.04		Véhicule pompier - tonne-pompe	49 934.65	3 070.45	53 005.10	40.00%	18 005.10	35 000.00
14.146.05		Horodateurs et places de parc	256 389.80	41 252.80	297 642.60	40.00%	117 642.60	180 000.00
149		Autres investissements propres	995 700.00	139 128.57	1 134 828.57		82 048.40	1 052 780.17
14.149.00		Mesures d'économie d'énergie	863 000.00	135 906.70	998 906.70	5.00%	38 906.70	960 000.00
14.149.11		Mesurec PCT	70 000.00	-9 558.30	60 441.70	40.00%	20 441.70	40 000.00
14.149.12		Institutions handicapés	62 700.00	12 780.17	75 480.17	40.00%	22 700.00	52 780.17
15		PRETS ET PARTICIPATIONS	5 433 357.50	-15 938.50	5 417 419.00		300 000.00	5 117 419.00
15.154.00		L'Energie de Sion-Région SA	96 000.00		96 000.00			96 000.00
15.155.00		Titres Télé Anzère SA	1 490 001.00		1 490 001.00		100 000.00	1 390 001.00
15.155.04		Piscine-Wellness-Fitness	2 407 000.00		2 407 000.00			2 407 000.00
15.155.05		Titres Anzère Spa Wellness	528 500.00		528 500.00		200 000.00	328 500.00
15.155.07		Titres Télé Mont-Noble SA	1.00		1.00			1.00
15.155.08		Titres Lienne-Raspille SA	12 000.00	18 000.00	30 000.00			30 000.00
15.155.09		Titres Anzère Tourisme SA	40 000.00		40 000.00			40 000.00
15.155.10		Fondation Maison Peinte	753 339.00	-36 000.00	717 339.00			717 339.00
15.156.00		Prêts à des personnes physiques	106 516.50	2 061.50	108 578.00			108 578.00
		TOTAUX	28 955 075.45	1 458 852.12	30 413 927.57		2 896 394.35	27 517 533.22
		Amortissements comptes autofinancés			5 420 762.85	4.99%	270 762.85	
		Amortissements - patrimoine financier			610 000.00	2.95%	18 000.00	
		Amortissements - patrimoine administratif			18 965 745.72	12.17%	2 307 631.50	
		Amortissements complémentaires s/prêts			5 417 419.00	5.54%	300 000.00	
		Total			30 413 927.57	9.52%	2 896 394.35	
		Prêts et participations			-5 417 419.00		-300 000.00	
		Patrimoine financier			-610 000.00		-18 000.00	
		Total			24 386 508.57	10.57%	2 578 394.35	

Crédits complémentaires 2018

FONCTIONNEMENT		<u>Budget</u> 2018	<u>Comptes</u> 2018	<u>Ecart</u>	<u>Ecart %</u>
1	SECURITE PUBLIQUE				
160.31	<i>BIENS, SERVICES ET MARCHANDISES</i>				
160.314.00	Entretien abri PC St Romain	20 000.00	79 704.30	59 704.30	298.52%
6	TRAFIC				
610.36	<i>SUBVENTIONS ACCORDEES</i>				
610.361.00	Frais d'entretien du réseau des routes cantonales	225 700.00	454 997.60	229 297.60	101.59%
7	PROTECTION ET AMENAGEMENT DE L'ENVIRONNEMENT				
720.31	<i>BIENS, SERVICES ET MARCHANDISES</i>				
720.318.00	Evacuation des déchets : encombrants	280 000.00	334 985.65	54 985.65	19.64%
9	FINANCES ET IMPOTS				
900.31	<i>BIENS, SERVICES ET MARCHANDISES</i>				
900.319.11	Provision perte s/prêt d'Anzère Spa & Wellness SA	0.00	300 000.00	300 000.00	100.00%

Sont répertoriés les crédits complémentaires dépassant le 10 % de la rubrique comptable et s'élevant à plus de fr. 50'000.00.
Ne sont pas pris en compte les amortissements et les imputations internes.

Crédits complémentaires 2018

INVESTISSEMENT	<u>Budget</u> 2018	<u>Comptes</u> 2018	<u>Ecart</u>	<u>Ecart %</u>
2 ENSEIGNEMENT ET FORMATION				
211.50 <i>INVESTISSEMENTS PROPRES</i>				
211.503.01 Réfection ancien bâtiment St-Romain	0.00	68 573.25	68 573.25	100.00%
7 PROTECTION ET AMENAGEMENT DE L'ENVIRONNEMENT				
750.50 <i>INVESTISSEMENTS PROPRES</i>				
750.500.00 Intempéries, réparations des torrents, glissements	0.00	332 634.50	332 634.50	100.00%

Sont répertoriés les crédits complémentaires dépassant le 10 % de la rubrique comptable et s'élevant à plus de fr. 50'000.00.
Ne sont pas pris en compte les amortissements et les imputations internes.

Tableau synoptique des crédits d'engagement - Ofinco, art. 30, al. 2, litt.d

Compte	Libellé Ouvrage	Décision			Crédit			Crédit utilisé			Crédit disponible
		Conseil communal	Conseil général	Assemblée bourgeoisiale	initial	additionnel	global	Montant au 01.01.2018	en 2018	Montant au 31.12.2018	
210.503.00	Rénovation EP Botyre	27.10.2011	15.12.2011		2 500 000.00		2 500 000.00	2 452 867.35	119 321.30	2 572 188.65	-72 188.65

3.

**Détail du compte de
fonctionnement**

Compte de fonctionnement par classification administrative

Compte	Libellé	Comptes 2018		Budget 2018		Comptes 2017	
		Charges	Produits	Charges	Produits	Charges	Produits
0	ADMINISTRATION GENERALE	2,557,135.26	1,451,086.45	2,467,000.00	1,355,000.00	2,471,537.60	1,461,956.00
			1,106,048.81		1,112,000.00		1,009,581.60
01	LEGISLATIF ET EXECUTIF	235,828.65		212,900.00		246,828.55	
011	LEGISLATIF	63,468.85		42,500.00		64,078.75	
011.30	CHARGES DE PERSONNEL	60,929.90		40,000.00		61,693.45	
011.300.00	Indemnités Conseil général	42,510.00		27,900.00		38,350.00	
011.300.10	Bureau de vote et élections	18,419.90		12,100.00		23,343.45	
011.31	BIENS, SERVICES ET MARCHANDISES	2,538.95		2,500.00		2,385.30	
011.310.00	Frais divers Conseil général	2,538.95		2,500.00		2,385.30	
012	EXECUTIF	172,359.80		170,400.00		182,749.80	
012.30	CHARGES DE PERSONNEL	172,359.80		170,400.00		182,749.80	
012.300.00	Autorités et commissions	172,359.80		170,400.00		182,749.80	
02	ADMINISTRATION GENERALE	2,321,306.61	1,451,086.45	2,254,100.00	1,355,000.00	2,224,709.05	1,461,956.00
020	ADMINISTRATION DES FINANCES ET DES CONTRIBUTIONS	48,632.60		36,000.00		24,719.05	
020.31	BIENS, SERVICES ET MARCHANDISES	48,632.60		36,000.00		24,719.05	
020.318.00	Frais fiduciaire	10,743.10		11,000.00		10,800.00	
020.318.10	Frais d'encaissement	37,889.50		25,000.00		13,919.05	
	Le recours aux procédures de poursuite pour l'encaissement de nos créances devient de plus en plus fréquent.						
029	ADMINISTRATION GENERALE, DIVERS	2,272,674.01	1,451,086.45	2,218,100.00	1,355,000.00	2,199,990.00	1,461,956.00
029.30	CHARGES DU PERSONNEL	1,812,261.60		1,759,100.00		1,729,836.90	
029.301.00	Personnel administratif	657,772.90		603,000.00		575,674.35	
029.301.10	Personnel d'exploitation	812,901.75		794,000.00		809,832.65	
029.303.00	Charges sociales AVS-AI-APG-AC	98,015.55		106,000.00		98,167.85	
029.303.01	Charges sociales AF	47,569.90		55,000.00		49,632.75	
029.304.00	Charges sociales caisse de retraite	150,646.55		146,000.00		128,824.90	
029.305.00	Charges sociales accidents	8,172.80		10,200.00		9,109.50	
029.305.01	Charges sociales caisse maladie	34,738.60		34,900.00		33,660.80	

Compte de fonctionnement par classification administrative

Compte	Libellé	Comptes 2018		Budget 2018		Comptes 2017	
		Charges	Produits	Charges	Produits	Charges	Produits
029.306.00	Equipement TP + EE	11,890.35		10,000.00		11,074.10	
029.309.00	Autres charges de personnel	-9,446.80				13,860.00	
	Suite à sa démission, un collaborateur a remboursé les frais d'écolage payé par la Commune dans le cadre de sa formation.						
029.31	BIENS, SERVICES ET MARCHANDISES	460,412.41		459,000.00		470,153.10	
029.310.00	Fournitures de bureau, imprimés	46,052.85		48,000.00		48,211.30	
029.310.10	Information	27,390.60		30,400.00		18,009.20	
029.312.00	Energie	6,557.40		7,000.00		6,588.80	
029.314.00	Entretien d'immeubles	34,766.10		31,800.00		38,393.75	
029.315.00	Abonnement machines + maintenance logiciels	53,340.85		45,800.00		47,214.50	
029.315.50	Achat, entretien outillage, matériel TP	15,319.20		13,000.00		19,775.25	
029.315.51	Entretien véhicules TP	51,066.40		35,000.00		55,483.35	
029.315.60	Entretien véhicules eau-égouts	5,535.75		6,500.00		4,856.80	
029.316.10	Camping des Flans	8,638.80		9,000.00		8,638.80	
029.317.00	Frais de représentations, réceptions	33,796.90		37,700.00		44,654.35	
029.317.01	Encavage, vinification, achats	5,671.90		12,000.00		11,838.80	
029.317.10	Frais de déplacements	3,740.90		6,000.00		5,392.60	
029.318.00	Frais de port et ccp	50,233.36		54,000.00		56,639.15	
029.318.10	Frais de téléphone administration	14,620.40		13,000.00		16,291.00	
029.318.11	Frais de téléphone travaux publics	4,897.95		3,000.00		3,927.55	
029.318.20	Assurances RC	14,783.00		15,000.00		14,783.00	
029.318.30	Frais juridiques	5,981.70		3,000.00		8,385.05	
029.318.40	Certification Valais Excellence	12,314.30		14,000.00		12,664.05	
029.319.00	Cotisations, dons	65,704.05		74,800.00		48,405.80	
029.42	REVENUS DES BIENS		50,891.30		46,200.00		47,280.30
029.427.00	Triage forestier		20,000.00		20,000.00		20,181.45
029.427.01	Camping des Flans		16,489.75		16,000.00		16,862.85
029.427.02	Terrains zone ISLA		2,400.00		2,400.00		2,400.00
029.427.03	Terrains zone artisanale		8,401.55		4,200.00		4,236.00
029.427.10	Locaux service médico-social		3,600.00		3,600.00		3,600.00
029.43	CONTRIBUTIONS		26,313.15		25,000.00		55,143.70
029.431.00	Emoluments administratifs		22,905.25		25,000.00		23,873.45
029.436.00	Récupérations pertes de gain		3,407.90				31,270.25

Compte de fonctionnement par classification administrative

Compte	Libellé	Comptes 2018	Budget 2018	Comptes 2017
		Charges	Charges	Charges
		Produits	Produits	Produits
029.45	RESTITUTIONS DE COLLECTIVITES PUBLIQUES			
		3,500.00	3,500.00	3,500.00
029.452.00	Participation de la Bourgeoisie	3,500.00	3,500.00	3,500.00
029.49	IMPUTATIONS INTERNES			
		1,370,382.00	1,280,300.00	1,356,032.00
029.495.00	Imputations administration	269,463.00	250,000.00	271,670.00
029.495.10	Imputations travaux publics	802,139.00	766,200.00	789,366.00
029.495.20	Imputations eau-égouts	298,780.00	264,100.00	294,996.00

Compte de fonctionnement par classification administrative

Compte	Libellé	Comptes 2018		Budget 2018		Comptes 2017	
		Charges	Produits	Charges	Produits	Charges	Produits
1	SECURITE PUBLIQUE	1,514,467.15	545,767.38	1,463,400.00	475,300.00	1,437,531.05	482,307.45
			968,699.77		988,100.00		955,223.60
10	PROTECTION JURIDIQUE	309,276.45	127,037.75	317,600.00	122,500.00	293,464.00	127,212.15
100	CADASTRE, POIDS ET MESURES	168,565.90	54,147.45	172,900.00	69,000.00	165,287.55	68,769.00
100.30	CHARGES DE PERSONNEL	106,829.85		105,900.00		110,916.00	
100.300.00	Commission taxes cadastrales + mensurations	3,544.35		5,000.00		3,480.00	
100.301.00	Personnel du cadastre	76,557.00		75,000.00		79,966.60	
100.301.01	Personnel conciergerie cadastre	8,000.00		8,000.00		8,000.00	
100.303.00	Charges sociales AVS-AI-APG-AC	6,065.20		5,400.00		6,406.10	
100.303.01	Charges sociales AF	2,686.55		2,800.00		2,798.05	
100.304.00	Charges sociales caisse de retraite	7,090.20		6,900.00		6,936.20	
100.305.00	Charges sociales accidents	237.55		200.00		244.05	
100.305.01	Charges sociales caisse maladie	2,649.00		2,600.00		3,085.00	
100.31	BIENS, SERVICES ET MARCHANDISES	61,736.05		67,000.00		54,371.55	
100.310.00	Fourniture de bureau - cadastre	8,688.05		6,300.00		10,127.60	
100.312.00	Chauffage & électricité	700.00		700.00		700.00	
100.318.00	Système information territoire (SIT)	8,918.00		5,000.00		4,928.05	
	En plus des frais habituels de maintenance, l'exercice supporte le coût de la migration sur le nouveau système map.vsgis.ch et les données sur les rues.						
100.318.20	Cubage des bâtiments	10,770.00		25,000.00		15,645.95	
100.318.30	Conservation mensuration cadastrale	32,660.00		30,000.00		40,143.05	
100.318.33	Mensurations fédérales Lot 12					-17,173.10	
100.43	CONTRIBUTIONS		54,147.45		69,000.00		68,769.00
100.431.00	Emoluments du cadastre		37,519.45		35,000.00		34,205.80
100.431.10	Emoluments relevé des bâtiments		16,628.00		34,000.00		34,563.20
101	JUSTICE DIVERS	140,710.55	72,890.30	144,700.00	53,500.00	128,176.45	58,443.15
101.30	CHARGES DE PERSONNEL	114,418.65		117,700.00		101,570.95	
101.301.00	Personnel contrôle de l'habitant	94,286.45		96,700.00		80,958.55	
101.303.00	Charges sociales AVS-AI-APG-AC	6,938.20		6,300.00		6,542.60	
101.303.01	Charges sociales AF	3,357.65		3,300.00		2,842.95	

Compte de fonctionnement par classification administrative

Compte	Libellé	Comptes 2018		Budget 2018		Comptes 2017	
		Charges	Produits	Charges	Produits	Charges	Produits
101.304.00	Charges sociales caisse de retraite	5,888.55		8,200.00		7,888.55	
101.305.00	Charges sociales accidents	199.30		200.00		165.30	
101.305.01	Charges sociales caisse maladie	3,748.50		3,000.00		3,173.00	
101.31	BIENS, SERVICES ET MARCHANDISES	26,291.90		27,000.00		26,605.50	
101.310.00	Fourniture de bureau - contr. habitant	3,077.65		2,000.00		3,120.15	
101.318.00	Taxes contrôle de l'habitant	23,214.25		25,000.00		23,485.35	
101.41	PATENTES ET CONCESSIONS		7,199.15		8,500.00		4,430.45
101.410.00	Patentes pour exploitation établissements publics		2,677.15		3,500.00		2,155.45
101.410.10	Patentes organisations de manifestations		4,522.00		5,000.00		2,275.00
101.43	CONTRIBUTIONS		65,691.15		45,000.00		54,012.70
101.431.00	Emoluments contrôle de l'habitant		45,506.25		45,000.00		54,012.70
101.436.00	Récupérations pertes de gain		20,184.90				
11	POLICE	487,425.30	40,621.18	494,600.00	41,000.00	503,367.05	40,088.70
113	CORPS DE POLICE LOCALE	487,425.30	40,621.18	494,600.00	41,000.00	503,367.05	40,088.70
113.30	CHARGES DE PERSONNEL	131,603.90		135,600.00		148,533.95	
113.301.00	Personnel bureau de police	114,031.70		113,500.00		114,492.50	
113.303.00	Charges sociales AVS-AI-APG-AC	5,175.10		7,400.00		7,926.70	
113.303.01	Charges sociales AF	2,661.35		3,800.00		3,873.75	
113.304.00	Charges sociales caisse de retraite	6,864.25		6,600.00		6,719.85	
113.305.00	Charges sociales accidents	343.50		500.00		841.95	
113.305.01	Charges sociales caisse maladie	2,528.00		2,800.00		3,435.00	
113.309.00	Autres charges de personnel			1,000.00		11,244.20	
113.31	BIENS, SERVICES ET MARCHANDISES	9,081.40		9,000.00		8,083.10	
113.310.00	Fourniture de bureau	708.90		1,000.00		618.20	
113.313.00	Equipement	2,961.75		2,000.00		2,094.65	
113.315.00	Frais véhicule police	4,854.60		5,000.00		4,659.15	
113.318.00	Frais de téléphone	556.15		1,000.00		711.10	
113.36	SUBVENTIONS ACCORDEES	346,740.00		350,000.00		346,750.00	
113.362.00	Police municipale de Sion	346,740.00		350,000.00		346,750.00	
113.43	CONTRIBUTIONS		40,621.18		15,000.00		11,885.00
113.436.00	Récupérations pertes de gain		21,656.10				

Compte de fonctionnement par classification administrative

Compte	Libellé	Comptes 2018		Budget 2018		Comptes 2017	
		Charges	Produits	Charges	Produits	Charges	Produits
113.437.00	Amendes de police		18,965.08		15,000.00		11,885.00
113.45	RESTITUTIONS DE COLLECTIVITES PUBLIQUES				26,000.00		28,203.70
113.452.00	Part Arbaz Police				26,000.00		28,203.70
12	JUSTICE	169,852.50	18,155.25	164,900.00	10,000.00	163,510.05	22,544.15
120	JUGE DE COMMUNE	154,672.00	18,155.25	146,200.00	10,000.00	143,969.15	22,544.15
120.30	CHARGES DE PERSONNEL	18,887.60		19,200.00		26,715.90	
120.300.00	Juge de commune	16,401.50		16,000.00		23,096.00	
120.303.00	Charges sociales AVS-AI-APG-AC	690.65		1,100.00		1,442.00	
120.303.01	Charges sociales AF	409.15		500.00		697.45	
120.304.00	Charges sociales caisse de retraite	902.70		1,000.00		628.15	
120.305.00	Charges sociales accidents	16.60		100.00		73.30	
120.305.01	Charges sociales caisse maladie	467.00		500.00		779.00	
120.31	BIENS, SERVICES ET MARCHANDISES	5,352.35		2,000.00		12,812.45	
120.310.00	Fourniture de bureau	1,460.10		2,000.00		5,809.90	
120.319.00	Frais divers	3,892.25				7,002.55	
120.36	SUBVENTIONS ACCORDEES	130,432.05		125,000.00		104,440.80	
120.362.00	Chambre pupillaire intercommunale (APEA)	130,432.05		125,000.00		104,440.80	
120.43	CONTRIBUTIONS		18,155.25		10,000.00		22,544.15
120.431.00	Emoluments administratifs		18,155.25		10,000.00		22,544.15
121	JUGE DE DISTRICT	15,180.50		18,000.00		19,300.90	
121.31	BIENS, SERVICES ET MARCHANDISES	15,180.50		18,000.00		19,300.90	
121.316.00	Location tribunal Hérens-Conthey	15,180.50		18,000.00		19,300.90	
129	AUTRES TACHES DE JUSTICE			700.00		240.00	
129.30	CHARGES DE PERSONNEL			700.00		240.00	
129.300.00	Tribunal de police			700.00		240.00	
14	POLICE DU FEU	458,946.85	294,254.90	453,800.00	286,900.00	408,688.10	269,692.45
140	POLICE DU FEU (CSP Adret)	379,109.85	233,205.20	381,300.00	234,900.00	320,911.00	204,171.15
140.30	CHARGES DE PERSONNEL	280,238.60		270,500.00		244,700.30	
140.300.00	Commission de sécurité publique	4,392.00		2,000.00		1,500.00	

Compte de fonctionnement par classification administrative

Compte	Libellé	Comptes 2018		Budget 2018		Comptes 2017	
		Charges	Produits	Charges	Produits	Charges	Produits
	Suite à l'absence du titulaire du poste suite à un arrêt de travail, l'activité du chargé de sécurité a été confié temporairement à une société externe.						
140.300.01	Commission intercommunale du feu (CIF)	4,071.00		5,000.00		9,705.40	
140.301.00	Personnel CSP de l'Adret	93,020.60		94,700.00		94,704.95	
140.303.00	Charges sociales AVS-AI-APG-AC	5,649.75		6,200.00		6,065.55	
140.303.01	Charges sociales AF	2,734.55		3,200.00		2,935.95	
140.304.00	Charges sociales caisse de retraite	6,948.60		6,700.00		6,562.40	
140.305.00	Charges sociales accidents	159.10		200.00		170.05	
140.305.01	Charges sociales caisse maladie	2,311.00		2,500.00		2,481.00	
140.309.01	Solde des sapeurs-pompiers	160,952.00		150,000.00		120,575.00	
140.31	BIENS, SERVICES ET MARCHANDISES	93,903.25		110,800.00		71,146.70	
140.311.00	Matériel de lutte contre l'incendie	65,613.15		60,000.00		50,866.35	
140.315.00	Frais véhicules	23,187.10		20,000.00		14,506.95	
140.316.00	Charges locaux service du feu			25,000.00			
	Le budget 2018 prévoyait des frais pour l'étude du nouveau local du service du feu. Rien n'a été entrepris avant l'homologation de la modification des zones d'intérêt publique B, modification en cours de travail.						
140.318.00	Assurances sapeurs-pompiers	1,103.00		1,800.00		1,773.40	
140.318.10	Frais administratifs commune siège	4,000.00		4,000.00		4,000.00	
140.35	DEDOMMAGEMENTS VERSES A DES COLLECTIVITES PUBLIQUES	4,752.00				5,064.00	
140.351.00	Etat du Valais	4,752.00				5,064.00	
140.39	IMPUTATIONS INTERNES	216.00					
140.390.00	Service du feu	216.00					
140.43	CONTRIBUTIONS		66,375.35		65,000.00		71,228.25
140.430.02	Part de tiers service du feu		20,985.50		25,000.00		24,237.00
140.430.03	Chargé de sécurité		32,212.35		40,000.00		46,991.25
140.436.00	Récupérations pertes de gain		13,177.50				
140.46	SUBVENTIONS		166,829.85		169,900.00		132,942.90
140.461.00	Etat du Valais		5,681.65		10,000.00		24,777.70
140.462.00	Commune d'Arbaz		44,211.30		45,300.00		29,313.80
140.462.01	Commune de Grimisuat		116,936.90		114,600.00		78,851.40
141	POLICE DU FEU (Ayent)	79,837.00	61,049.70	72,500.00	52,000.00	87,777.10	65,521.30

Compte de fonctionnement par classification administrative

Compte	Libellé	Comptes 2018		Budget 2018		Comptes 2017	
		Charges	Produits	Charges	Produits	Charges	Produits
141.30	CHARGES DE PERSONNEL			2,000.00			
141.300.00	Commission de sécurité publique			2,000.00			
141.31	BIENS, SERVICES ET MARCHANDISES	79,837.00		70,500.00		87,777.10	
141.311.20	Cellule catastrophe	33,302.20		12,500.00		29,726.50	
141.316.00	Charges locaux service du feu	32,660.90		33,000.00		36,103.45	
141.318.00	Chargé de sécurité	13,873.90		25,000.00		21,947.15	
141.43	CONTRIBUTIONS		52,107.30		52,000.00		56,146.25
141.430.00	Taxe d'exemption du service du feu		52,107.30		52,000.00		56,146.25
141.46	SUBVENTIONS		8,942.40				9,375.05
141.462.00	Commune d'Arbaz		8,942.40				9,375.05
15	DEFENSE NATIONALE MILITAIRE	4,260.00	2,400.00	4,500.00	2,400.00	4,240.00	2,400.00
150	ADMINISTRATION	4,260.00	2,400.00	4,500.00	2,400.00	4,240.00	2,400.00
150.35	DEDOMMAGEMENTS VERSES A DES COLLECTIVITES PUBLIQUES	4,260.00		4,500.00		4,240.00	
150.352.10	Tirs obligatoires	4,260.00		4,500.00		4,240.00	
150.42	REVENUS DES BIENS		2,400.00		2,400.00		2,400.00
150.423.00	Location stand de la Villa		2,400.00		2,400.00		2,400.00
16	PROTECTION DE LA POPULATION ET DES BIENS CULTURELS	84,706.05	63,298.30	28,000.00	12,500.00	64,261.85	20,370.00
160	PROTECTION CIVILE	84,706.05	63,298.30	28,000.00	12,500.00	64,261.85	20,370.00
160.31	BIENS, SERVICES ET MARCHANDISES	84,706.05		28,000.00		64,261.85	
160.314.00	Entretien abri PC St Romain	79,704.30		20,000.00		32,213.55	
160.314.01	Entretien abri PC Botyre	3,910.30		5,000.00		30,691.55	
160.314.02	Entretien abri PC Anzère	490.05		2,000.00		735.80	
160.318.00	Contrôle abris PC privés	601.40		1,000.00		620.95	
160.42	REVENUS DES BIENS		6,805.00		12,500.00		16,870.00
160.423.00	Location PC St Romain		1,045.00		500.00		1,050.00
160.423.01	Location PC Botyre		1,440.00		1,500.00		1,440.00
160.423.02	Location PC Anzère		4,320.00		10,500.00		14,380.00
160.46	SUBVENTIONS		3,500.00				3,500.00
160.461.00	Subvention cantonale		3,500.00				3,500.00

Compte de fonctionnement par classification administrative

Compte	Libellé	Comptes	2018	Budget	2018	Comptes	2017
		Charges	Produits	Charges	Produits	Charges	Produits
160.48	PRELEVEMENTS SUR LES FINANCEMENTS SPECIAUX		52,993.30				
160.480.00	Prélèvements sur contributions de remplacement		52,993.30				

Compte de fonctionnement par classification administrative

Compte	Libellé	Comptes 2018		Budget 2018		Comptes 2017	
		Charges	Produits	Charges	Produits	Charges	Produits
2	ENSEIGNEMENT ET FORMATION	2,984,122.15	127,337.50	2,789,500.00	117,700.00	2,919,200.92	153,528.65
			2,856,784.65		2,671,800.00		2,765,672.27
21	ECOLES PUBLIQUES OBLIGATOIRES	2,913,759.20	106,995.45	2,722,000.00	97,700.00	2,839,932.20	134,409.55
210	ECOLE PRIMAIRE	1,204,142.75	20,875.00	1,113,700.00	20,300.00	1,125,201.45	20,267.60
210.31	BIENS, SERVICES ET MARCHANDISES	110,133.80		112,000.00		116,401.05	
210.310.00	Manuels et matériel scolaire	71,476.35		70,000.00		76,695.95	
210.310.01	Matériel informatique	6,374.60		9,000.00		14,808.40	
210.315.00	Entretien, achat mobilier	8,662.35		9,000.00		5,799.60	
210.316.00	Location local	1,666.65					
210.318.00	Animation sportive scolaire	17,270.00		20,000.00		18,619.50	
210.318.10	Activités culturelles	4,683.85		4,000.00		477.60	
210.36	SUBVENTIONS ACCORDEES	1,094,008.95		1,001,700.00		1,008,800.40	
210.361.00	Contribution pour les élèves EE et EP	1,094,008.95		1,001,700.00		1,008,800.40	
210.43	CONTRIBUTIONS		20,875.00		20,300.00		20,267.60
210.433.00	Ecolages		20,875.00		20,300.00		20,267.60
211	ECOLE SECONDAIRE DU 1er DEGRE, CYCLE D'ORIENTATION	609,979.75	23,804.50	620,000.00	25,400.00	644,907.70	28,218.90
211.31	BIENS, SERVICES ET MARCHANDISES	71,662.25		80,000.00		86,110.55	
211.310.00	Manuels et matériel scolaire	41,281.60		45,000.00		53,879.60	
211.310.01	Matériel informatique	9,782.05		10,000.00		5,898.55	
211.315.00	Entretien, achat mobilier	857.30		2,000.00			
211.318.00	Camps Ovronnaz et Simplon	16,487.10		15,000.00		17,430.10	
211.318.05	Animation sportive scolaire	1,257.40		3,000.00		5,412.30	
211.318.10	Activités culturelles	1,996.80		5,000.00		3,490.00	
211.36	SUBVENTIONS ACCORDEES	538,317.50		540,000.00		558,797.15	
211.361.00	Contribution pour les élèves CO	538,317.50		540,000.00		558,797.15	
211.43	CONTRIBUTIONS		23,804.50		25,400.00		28,218.90
211.433.00	Ecolages		23,804.50		25,400.00		28,218.90
213	ECOLES SECONDAIRES DU 2ème DEGRE	22,641.20	11,231.75	26,000.00	13,000.00	23,371.25	11,685.60

Compte de fonctionnement par classification administrative

Compte	Libellé	Comptes 2018		Budget 2018		Comptes 2017	
		Charges	Produits	Charges	Produits	Charges	Produits
213.36	SUBVENTIONS ACCORDEES	22,641.20		26,000.00		23,371.25	
213.364.00	Frais de transport 2ème degré	22,641.20		26,000.00		23,371.25	
213.46	SUBVENTIONS		11,231.75		13,000.00		11,685.60
213.461.00	Frais de transport 2ème degré		11,231.75		13,000.00		11,685.60
219	AUTRES TACHES LIEES AUX ECOLES PUBLIQUES	1,076,995.50	51,084.20	962,300.00	39,000.00	1,046,451.80	74,237.45
219.30	CHARGES DE PERSONNEL	532,470.20		471,500.00		535,992.15	
219.300.00	Commission scolaire	5,920.00		5,500.00		5,840.00	
219.301.00	Personnel conciergerie	388,921.20		361,200.00		390,852.95	
219.301.10	Personnel administratif	33,190.30		17,000.00		35,057.85	
219.303.00	Charges sociales AVS-AI-APG-AC	27,670.20		23,900.00		29,080.15	
219.303.01	Charges sociales AF	12,819.85		12,400.00		12,969.15	
219.304.00	Charges sociales caisse de retraite	44,088.35		35,200.00		41,690.15	
219.305.00	Charges sociales accidents	4,773.10		3,900.00		5,578.80	
219.305.01	Charges sociales caisse maladie	12,198.50		9,400.00		12,142.00	
219.306.00	Equipement conciergerie	2,888.70		3,000.00		2,781.10	
219.31	BIENS, SERVICES ET MARCHANDISES	511,818.30		462,500.00		484,344.65	
219.312.00	Combustibles	45,448.25		40,000.00		40,671.90	
219.312.01	Electricité	30,022.00		30,000.00		29,746.85	
219.313.00	Produits de nettoyage et conciergerie	15,367.55		15,000.00		18,842.95	
219.314.00	Entretien des bâtiments	155,712.80		130,000.00		131,119.75	
219.317.00	Frais véhicule et déplacements concierges	13,719.65		7,500.00		13,226.85	
219.318.00	Téléphones	13,788.00		5,000.00		5,207.30	
219.318.20	Transport à l'intérieur de la commune	231,423.65		230,000.00		235,480.40	
219.318.30	Frais de repas des élèves	6,336.40		5,000.00		10,048.65	
219.39	IMPUTATIONS INTERNES	32,707.00		28,300.00		26,115.00	
219.390.00	Entretien des bâtiments	32,707.00		28,300.00		26,115.00	
219.42	REVENUS DES BIENS		10,390.00		8,000.00		10,144.00
219.427.00	Produits des locations		10,390.00		8,000.00		10,144.00
219.43	CONTRIBUTIONS		36,849.45		30,000.00		62,703.45
219.434.00	Travaux effectués pour des tiers		20,339.00		20,000.00		27,756.50
219.436.00	Chauffage Paroisse		10,283.90		10,000.00		12,739.45

Compte de fonctionnement par classification administrative

Compte	Libellé	Comptes 2018		Budget 2018		Comptes 2017	
		Charges	Produits	Charges	Produits	Charges	Produits
219.436.10	Récupérations pertes de gain		6,226.55				22,207.50
219.46	SUBVENTIONS		3,844.75		1,000.00		1,390.00
219.461.10	Matériel scolaire		3,844.75		1,000.00		1,390.00
22	ECOLES SPECIALISEES	29,221.70		24,500.00		35,436.15	
220	ECOLES SPECIALISEES	29,221.70		24,500.00		35,436.15	
220.36	SUBVENTIONS ACCORDEES	29,221.70		24,500.00		35,436.15	
220.361.00	Contribution pour les élèves en institutions	29,221.70		24,500.00		35,436.15	
23	FORMATION PROFESSIONNELLE	36,656.35	20,342.05	40,000.00	20,000.00	39,809.60	19,119.10
239	AUTRES TACHES LIEES A LA FORMATION PROFESSIONNELLE	36,656.35	20,342.05	40,000.00	20,000.00	39,809.60	19,119.10
239.36	SUBVENTIONS ACCORDEES	36,656.35		40,000.00		39,809.60	
239.364.00	Frais de transport apprentis	36,656.35		40,000.00		39,809.60	
239.46	SUBVENTIONS		20,342.05		20,000.00		19,119.10
239.461.00	Frais de transport apprentis		20,342.05		20,000.00		19,119.10
26	FORMATION TERTIAIRE	4,484.90		3,000.00		4,022.97	
260	HAUTES ECOLES SPECIALISEES	4,484.90		3,000.00		4,022.97	
260.36	SUBVENTIONS ACCORDEES	4,484.90		3,000.00		4,022.97	
260.366.00	Intérêts sur prêts d'honneur	4,484.90		3,000.00		4,022.97	

Compte de fonctionnement par classification administrative

Compte	Libellé	Comptes 2018		Budget 2018		Comptes 2017	
		Charges	Produits	Charges	Produits	Charges	Produits
3	CULTURE, LOISIRS ET CULTE	813,764.40	14,176.70	819,600.00	22,700.00	938,299.40	14,665.25
			799,587.70		796,900.00		923,634.15
30	ENCOURAGEMENT A LA CULTURE	264,583.60	9,631.70	274,500.00	10,200.00	298,984.05	10,445.25
300	BIBLIOTHEQUES	85,435.65	9,631.70	84,200.00	10,200.00	86,609.50	10,445.25
300.30	CHARGES DE PERSONNEL	63,770.10		63,200.00		63,290.60	
300.301.00	Personnel bibliothèque	52,156.00		51,600.00		51,779.00	
300.303.00	Charges sociales AVS-AI-APG-AC	3,340.25		3,400.00		3,316.70	
300.303.01	Charges sociales AF	1,616.35		1,800.00		1,604.65	
300.304.00	Charges sociales caisse de retraite	4,758.80		4,700.00		4,705.80	
300.305.00	Charges sociales accidents	93.70		100.00		92.45	
300.305.01	Charges sociales caisse maladie	1,805.00		1,600.00		1,792.00	
300.31	BIENS, SERVICES ET MARCHANDISES	21,665.55		21,000.00		23,318.90	
300.310.00	Collections	21,665.55		21,000.00		23,318.90	
300.43	CONTRIBUTIONS		1,677.70		2,200.00		2,074.25
300.435.00	Recettes bibliothèque		1,677.70		2,200.00		2,074.25
300.46	SUBVENTIONS		7,954.00		8,000.00		8,371.00
300.461.00	Subvention cantonale		7,954.00		8,000.00		8,371.00
301	MUSEES	96,000.00		96,000.00		96,000.00	
301.36	SUBVENTIONS ACCORDEES	96,000.00		96,000.00		96,000.00	
301.365.00	Musée des bisses	96,000.00		96,000.00		96,000.00	
302	THEATRES, CONCERTS	36,181.60		36,500.00		35,462.15	
302.36	SUBVENTIONS ACCORDEES	36,181.60		36,500.00		35,462.15	
302.365.00	Sociétés culturelles	36,181.60		36,500.00		35,462.15	
309	AUTRES TACHES CULTURELLES	46,966.35		57,800.00		80,912.40	
309.30	CHARGES DE PERSONNEL	6,380.00		7,500.00		6,820.00	
309.300.00	Commission art et culture	3,510.00		3,600.00		2,950.00	
309.300.10	Commission jeunesse, sports, loisirs	2,870.00		3,900.00		3,870.00	

Compte de fonctionnement par classification administrative

Compte	Libellé	Comptes Charges	2018 Produits	Budget Charges	2018 Produits	Comptes Charges	2017 Produits
309.31	BIENS, SERVICES ET MARCHANDISES	30,463.05		37,000.00		58,289.55	
309.317.00	Jumelage avec St-Brevin les Pins	3,000.00		3,000.00		15,000.00	
309.317.10	Fêtes communales	18,957.70		20,000.00		19,773.15	
309.318.10	Animation culturelle	8,505.35		14,000.00		23,516.40	
309.36	SUBVENTIONS ACCORDEES	7,855.30		9,000.00		9,741.85	
309.365.00	Mérites et promotions civiques	7,855.30		9,000.00		9,741.85	
309.39	IMPUTATIONS INTERNES	2,268.00		4,300.00		6,061.00	
309.390.00	Fêtes communales	2,268.00		4,300.00		6,061.00	
33	PARCS PUBLICS ET CHEMINS PEDESTRES	199,890.20		196,800.00	8,000.00	157,738.70	
330	PARCS PUBLICS ET CHEMINS PEDESTRES	199,890.20		196,800.00	8,000.00	157,738.70	
330.30	CHARGES DE PERSONNEL					3,776.55	
330.301.00	Personnel chemins pédestres					3,337.00	
330.303.00	Charges sociales AVS-AI-APG-AC					213.30	
330.303.01	Charges sociales AF					103.00	
330.305.00	Charges sociales accidents					36.25	
330.305.01	Charges sociales caisse maladie					87.00	
330.31	BIENS, SERVICES ET MARCHANDISES	199,674.20		180,000.00		152,979.15	
330.314.00	Entretien chemins pédestres	199,674.20		180,000.00		152,979.15	
330.39	IMPUTATIONS INTERNES	216.00		16,800.00		983.00	
330.390.00	Chemins pédestres	216.00		16,800.00		983.00	
330.46	SUBVENTIONS				8,000.00		
330.461.00	Entretien des chemins pédestres				8,000.00		
34	SPORTS	136,236.85		136,100.00		192,703.45	
340	SPORTS	136,236.85		136,100.00		192,703.45	
340.30	CHARGES DE PERSONNEL					4,366.50	
340.301.00	Personnel infrastructures					3,857.20	
340.303.00	Charges sociales AVS-AI-APG-AC					246.90	
340.303.01	Charges sociales AF					119.40	
340.305.00	Charges sociales accidents					42.00	

Compte de fonctionnement par classification administrative

Compte	Libellé	Comptes 2018		Budget 2018		Comptes 2017	
		Charges	Produits	Charges	Produits	Charges	Produits
340.305.01	Charges sociales caisse maladie					101.00	
340.31	BIENS, SERVICES ET MARCHANDISES	51,738.50		45,000.00		58,064.95	
340.314.00	Entretien infrastructures sportives et culturelles	51,738.50		40,000.00		57,564.95	
340.318.10	Animation sportive			5,000.00		500.00	
340.36	SUBVENTIONS ACCORDEES	79,098.35		84,000.00		124,430.00	
340.365.00	Sociétés sportives	27,140.00		24,000.00		24,040.00	
340.366.00	Personnes physiques	51,958.35		60,000.00		100,390.00	
340.39	IMPUTATIONS INTERNES	5,400.00		7,100.00		5,842.00	
340.390.00	Terrain de football	5,400.00		7,100.00		5,842.00	
35	AUTRES LOISIRS		4,545.00		4,500.00		4,220.00
351	AUTRES LOISIRS		4,545.00		4,500.00		4,220.00
351.42	REVENUS DES BIENS		4,545.00		4,500.00		4,220.00
351.423.00	Location abri pique-nique		4,545.00		4,500.00		4,220.00
39	EGLISES	213,053.75		212,200.00		288,873.20	
390	EGLISE CATHOLIQUE ROMAINE	184,053.75		184,700.00		261,373.20	
390.31	BIENS, SERVICES ET MARCHANDISES	14,043.65				109,738.90	
390.318.00	Eglise, chapelles, oratoires	14,043.65				109,738.90	
390.36	SUBVENTIONS ACCORDEES	170,010.10		184,700.00		151,634.30	
390.362.00	Contribution à la paroisse catholique	170,010.10		184,700.00		151,634.30	
391	EGLISE REFORMEE EVANGELIQUE	29,000.00		27,500.00		27,500.00	
391.36	SUBVENTIONS ACCORDEES	29,000.00		27,500.00		27,500.00	
391.362.00	Contribution à l'église réformée	29,000.00		27,500.00		27,500.00	

Compte de fonctionnement par classification administrative

Compte	Libellé	Comptes 2018		Budget 2018		Comptes 2017	
		Charges	Produits	Charges	Produits	Charges	Produits
4	SANTE	310,960.25		291,200.00	30,000.00	268,313.90	32,793.30
			310,960.25		261,200.00		235,520.60
44	CENTRE MEDICO-SOCIAL REGIONAL	175,052.00		170,000.00	30,000.00	139,404.00	32,793.30
440	CENTRE MEDICO-SOCIAL REGIONAL	175,052.00		170,000.00	30,000.00	139,404.00	32,793.30
440.35	DEDOMMAGEMENT VERSES A DES COLLECTIVITES PUBLIQUES	175,052.00		170,000.00		139,404.00	
440.352.00	Service médico-social	170,252.00		165,000.00		134,604.00	
440.352.10	Locaux service médico-social	4,800.00		5,000.00		4,800.00	
440.45	RESTITUTIONS DE COLLECTIVITES PUBLIQUES				30,000.00		32,793.30
440.452.00	Service médico-social				30,000.00		32,793.30
45	PROPHYLAXIE, LUTTE CONTRE LES MALADIES	8,203.65		8,500.00		9,311.50	
450	LUTTE CONTRE LES MALADIES	8,203.65		8,500.00		9,311.50	
450.36	SUBVENTIONS ACCORDEES	8,203.65		8,500.00		9,311.50	
450.361.00	Etat du Valais - Prise en charge ambulatoire addictions	8,203.65		8,500.00		9,311.50	
46	SERVICE MEDICAL DES ECOLES	91,687.55		75,000.00		80,894.75	
460	PROPHYLAXIE DENTAIRE	91,687.55		75,000.00		80,894.75	
460.36	SUBVENTIONS ACCORDEES	91,687.55		75,000.00		80,894.75	
460.361.00	Santé scolaire	4,385.25					
460.366.00	Frais dentaires scolaires	87,302.30		75,000.00		80,894.75	
49	AUTRES DEPENSES DE SANTE	36,017.05		37,700.00		38,703.65	
490	AUTRES DEPENSES DE SANTE	36,017.05		37,700.00		38,703.65	
490.36	SUBVENTIONS ACCORDEES	36,017.05		37,700.00		38,703.65	
490.361.00	Etat du Valais - dispositif pré-hospitalier	36,017.05		37,700.00		38,703.65	

Compte de fonctionnement par classification administrative

Compte	Libellé	Comptes 2018		Budget 2018		Comptes 2017	
		Charges	Produits	Charges	Produits	Charges	Produits
5	PREVOYANCE SOCIALE	3,031,964.28	1,151,188.73	2,867,000.00	961,000.00	2,900,469.10	961,736.19
			1,880,775.55		1,906,000.00		1,938,732.91
50	ASSURANCE VIEILLESSE, SURVIVANTS ET INVALIDITE		11,255.70		10,000.00		11,082.45
500	AGENCE AVS		11,255.70		10,000.00		11,082.45
500.45	RESTITUTIONS DE COLLECTIVITES PUBLIQUES		11,255.70		10,000.00		11,082.45
500.451.00	Part. indemnités Agence AVS		11,255.70		10,000.00		11,082.45
52	ASSURANCE-MALADIE	222,977.05		230,000.00		285,730.10	
520	ASSURANCE-MALADIE	222,977.05		230,000.00		285,730.10	
520.36	SUBVENTIONS ACCORDEES	222,977.05		230,000.00		285,730.10	
520.366.00	Participation assurance maladie	222,977.05		230,000.00		285,730.10	
53	AUTRES ASSURANCES SOCIALES	215,284.05		209,500.00		210,410.73	
530	PRESTATIONS COMPLEMENTAIRES AVS ET AI	215,284.05		209,500.00		210,410.73	
530.36	SUBVENTIONS ACCORDEES	215,284.05		209,500.00		210,410.73	
530.361.00	Prestations complémentaires AVS/AI	215,284.05		209,500.00		210,410.73	
54	PROTECTION DE LA JEUNESSE	1,495,611.50	1,093,464.43	1,382,200.00	902,000.00	1,425,051.60	906,982.34
540	PROTECTION DE LA JEUNESSE	22,872.45		17,700.00		30,261.35	
540.36	SUBVENTIONS ACCORDEES	22,872.45		17,700.00		30,261.35	
540.361.00	Curatelle éducative	22,511.20		16,200.00		29,964.90	
540.365.00	Local des Jeunes	361.25		1,500.00		296.45	
541	GARDERIES D'ENFANTS, CRECHES	1,472,739.05	1,093,464.43	1,364,500.00	902,000.00	1,394,790.25	906,982.34
541.30	CHARGES DE PERSONNEL	1,208,548.20		1,156,700.00		1,168,797.35	
541.301.00	Personnel éducatif	961,685.20		914,000.00		958,423.75	
541.301.10	Personnel conciergerie et intendance	40,081.75		47,100.00		21,928.75	
541.303.00	Charges sociales AVS-AI-APG-AC	63,730.70		63,000.00		59,907.50	
541.303.01	Charges sociales AF	30,872.65		32,700.00		29,314.60	
541.304.00	Charges sociales caisse de retraite	70,792.40		65,000.00		63,624.80	
541.305.00	Charges sociales accidents	1,122.50		2,000.00		1,179.95	

Compte de fonctionnement par classification administrative

Compte	Libellé	Comptes 2018		Budget 2018		Comptes 2017	
		Charges	Produits	Charges	Produits	Charges	Produits
541.305.01	Charges sociales caisse maladie	33,520.00		29,900.00		32,226.00	
541.309.00	Autres charges de personnel	6,743.00		3,000.00		2,192.00	
541.31	BIENS, SERVICES ET MARCHANDISES	231,775.85		196,800.00		194,116.30	
541.310.00	Frais d'entretien et divers	29,392.80		28,500.00		29,642.70	
541.311.00	Achat mobilier et matériel	8,208.05		5,000.00		5,994.30	
541.311.10	Matériel éducatif	3,724.10		4,000.00		3,432.25	
541.312.00	Electricité	6,692.55		6,000.00		6,143.35	
541.316.10	Charges d'immeuble	24,725.75		24,000.00		23,952.00	
541.318.00	Téléphone	3,893.75		2,000.00		1,405.80	
541.318.10	Assurances et taxes diverses	3,493.65		2,300.00		4,512.50	
541.318.20	Frais de repas et subsistance	151,645.20		125,000.00		119,033.40	
541.35	DEDOMMAGEMENTS VERSES A DES COLLECTIVITES PUBLIQUES	12,415.00		8,000.00		11,876.60	
541.352.00	ARPAC	11,000.00		8,000.00		10,531.60	
541.352.10	Commune de Grimisuat	1,415.00				1,345.00	
541.39	IMPUTATIONS INTERNES	20,000.00		3,000.00		20,000.00	
541.390.00	Imputations administration	20,000.00		3,000.00		20,000.00	
541.43	CONTRIBUTIONS		694,080.48		565,500.00		564,940.74
541.431.00	Recettes crèche		283,261.40				224,644.79
541.431.01	Recettes UAPE		116,241.68				95,783.50
541.431.02	Recettes nurserie		114,154.15				90,257.75
541.431.10	Recettes repas crèche		81,532.60				51,117.00
541.431.11	Recettes repas UAPE		82,754.20				55,041.00
541.431.15	Recettes totales				565,500.00		
541.436.00	Rabais familles		-9,657.25				-6,725.90
541.436.10	Récupérations pertes de gain		25,793.70				54,822.60
541.45	RESTITUTIONS DE COLLECTIVITES PUBLIQUES		31,570.00		10,500.00		16,085.00
541.452.10	Participation commune d'Arbaz		31,570.00		10,000.00		15,030.00
541.452.20	Participation commune de Grimisuat				500.00		1,055.00
541.46	SUBVENTIONS		367,813.95		326,000.00		325,956.60
541.461.00	Subvention cantonale		367,813.95		326,000.00		325,956.60
55	HANDICAPES	364,078.66		369,500.00		337,969.79	

Compte de fonctionnement par classification administrative

Compte	Libellé	Comptes 2018		Budget 2018		Comptes 2017	
		Charges	Produits	Charges	Produits	Charges	Produits
550	HANDICAPES	364,078.66		369,500.00		337,969.79	
550.36	SUBVENTIONS ACCORDEES	364,078.66		369,500.00		337,969.79	
550.361.00	Institutions handicapés/sociales	364,078.66		369,500.00		337,969.79	
56	ENCOURAGEMENT CONSTRUCTION LOGEMENTS A CARATERE SC	42,027.90	39,100.00	45,500.00	40,000.00	42,871.90	34,425.00
560	ENCOURAGEMENT CONSTRUCTION LOGEMENTS A CARATERE SC	42,027.90	39,100.00	45,500.00	40,000.00	42,871.90	34,425.00
560.31	BIENS, SERVICES ET MARCHANDISES	42,027.90		45,500.00		42,871.90	
560.312.00	Energie	162.65		500.00		152.15	
560.314.00	Entretien des immeubles et matériel	1,065.25		3,000.00		1,349.50	
560.316.00	Location appartements protégés	40,800.00		42,000.00		41,370.25	
560.42	REVENUS DES BIENS		39,100.00		40,000.00		34,425.00
560.427.00	Location appartements protégés		39,100.00		40,000.00		34,425.00
57	ETABLISSEMENT MEDICO-SOCIAL (EMS)	343,869.20		350,000.00		306,044.00	
570	ETABLISSEMENT MEDICO-SOCIAL (EMS)	343,869.20		350,000.00		306,044.00	
570.36	SUBVENTIONS ACCORDEES	343,869.20		350,000.00		306,044.00	
570.364.00	Etat du Valais - soins de longue durée	343,869.20		350,000.00		306,044.00	
58	ASSISTANCE	348,115.92	7,368.60	280,300.00	9,000.00	292,390.98	9,246.40
580	AIDE SOCIALE INDIVIDUELLE	256,349.40		222,600.00		223,158.54	
580.36	SUBVENTIONS ACCORDEES	256,349.40		222,600.00		223,158.54	
580.366.00	Aide sociale	256,349.40		222,600.00		223,158.54	
582	FONDS CANTONAL POUR L'EMPLOI	38,069.72		37,800.00		44,109.44	
582.36	SUBVENTIONS ACCORDEES	38,069.72		37,800.00		44,109.44	
582.361.00	Fonds cantonal pour l'emploi	38,069.72		37,800.00		44,109.44	
589	AUTRES TACHES D'ASSISTANCE	53,696.80	7,368.60	19,900.00	9,000.00	25,123.00	9,246.40
589.30	CHARGES DE PERSONNEL	6,980.00		7,500.00		7,740.00	
589.300.00	Commission sociale	6,980.00		7,500.00		7,740.00	
589.36	SUBVENTIONS ACCORDEES	46,716.80		12,400.00		17,383.00	
589.362.00	Programme d'intégration	15,549.00		10,400.00		15,383.00	

Compte de fonctionnement par classification administrative

Compte	Libellé	Comptes 2018		Budget 2018		Comptes 2017	
		Charges	Produits	Charges	Produits	Charges	Produits
589.365.00	Oeuvres d'utilité publique	2,200.00		2,000.00		2,000.00	
589.366.00	Subvention à des tiers	28,967.80					
589.43	CONTRIBUTIONS		2,028.60		4,000.00		3,746.40
589.433.00	Programme d'intégration		2,028.60		4,000.00		3,746.40
589.46	SUBVENTIONS		5,340.00		5,000.00		5,500.00
589.461.00	Subvention cantonale		5,340.00		5,000.00		5,500.00

Compte de fonctionnement par classification administrative

Compte	Libellé	Comptes 2018		Budget 2018		Comptes 2017	
		Charges	Produits	Charges	Produits	Charges	Produits
6	TRAFIC	2,097,879.45	122,103.10	1,830,500.00	130,000.00	2,028,746.20	117,672.40
			1,975,776.35		1,700,500.00		1,911,073.80
61	ROUTES CANTONALES	454,997.60		225,700.00		286,711.20	
610	ROUTES CANTONALES	454,997.60		225,700.00		286,711.20	
610.36	SUBVENTIONS ACCORDEES	454,997.60		225,700.00		286,711.20	
610.361.00	Frais d'entretien du réseau des routes cantonales	454,997.60		225,700.00		286,711.20	
62	ROUTES COMMUNALES	1,471,614.90	67,562.10	1,433,800.00	70,000.00	1,551,807.70	55,385.20
620	RESEAU DES ROUTES COMMUNALES	1,404,157.65		1,383,000.00		1,513,056.85	
620.30	CHARGES DE PERSONNEL	3,900.00		1,000.00		4,100.00	
620.300.00	Commission du trafic	3,900.00		1,000.00		4,100.00	
620.31	BIENS, SERVICES ET MARCHANDISES	739,528.65		764,000.00		852,524.85	
620.312.00	Eclairage public, entretien + courant lumière	78,667.25		70,000.00		82,466.80	
620.314.00	Entretien du réseau routier	226,111.45		250,000.00		202,751.05	
620.314.05	Signalisation routière	60,424.95		73,000.00		-304.40	
620.314.10	Déblaiement des neiges	374,325.00		370,000.00		567,611.40	
620.319.00	Dommages aux propriétés privées			1,000.00			
620.39	IMPUTATIONS INTERNES	660,729.00		618,000.00		656,432.00	
620.390.00	Entretien du réseau routier	660,729.00		618,000.00		656,432.00	
621	PARKINGS ET PLACES DE STATIONNEMENT	67,457.25	67,562.10	50,800.00	70,000.00	38,750.85	55,385.20
621.31	BIENS, SERVICES ET MARCHANDISES	67,457.25		50,800.00		38,750.85	
621.315.00	Entretien des parcomètres	21,112.05		14,500.00		12,150.85	
621.316.00	Location places de parc	46,345.20		36,300.00		26,600.00	
621.43	CONTRIBUTIONS		67,562.10		70,000.00		55,385.20
621.434.00	Taxes de parcage		67,562.10		70,000.00		55,385.20
65	TRAFIC REGIONAL	115,266.95		115,000.00	5,000.00	120,227.30	5,000.00
650	ENTREPRISES DE TRAFIC REGIONAL	115,266.95		115,000.00	5,000.00	120,227.30	5,000.00
650.35	DEDOMMAGEMENTS VERSES A DES COLLECTIVITES PUBLIQUES	115,266.95		115,000.00		120,227.30	

Compte de fonctionnement par classification administrative

Compte	Libellé	Comptes 2018		Budget 2018		Comptes 2017	
		Charges	Produits	Charges	Produits	Charges	Produits
650.352.00	Lignes postales	23,122.30		24,000.00		24,757.70	
650.352.10	Part. aux frais des transports publics	92,144.65		91,000.00		95,469.60	
650.46	SUBVENTIONS				5,000.00		5,000.00
650.461.00	Subvention canton				5,000.00		5,000.00
69	AUTRES TACHES RELATIVES AU TRAFIC	56,000.00	54,541.00	56,000.00	55,000.00	70,000.00	57,287.20
690	AUTRES TACHES RELATIVES AU TRAFIC	56,000.00	54,541.00	56,000.00	55,000.00	70,000.00	57,287.20
690.31	BIENS, SERVICES ET MARCHANDISES	56,000.00		56,000.00		70,000.00	
690.318.00	Achat abonnements CFF	56,000.00		56,000.00		70,000.00	
690.43	CONTRIBUTIONS		54,541.00		55,000.00		57,287.20
690.439.00	Vente abonnements CFF		54,541.00		55,000.00		57,287.20

Compte de fonctionnement par classification administrative

Compte	Libellé	Comptes 2018		Budget 2018		Comptes 2017	
		Charges	Produits	Charges	Produits	Charges	Produits
7	PROTECTION ET AMENAGEMENT DE L'ENVIRONNEMENT	2,533,357.03	2,313,820.60	2,502,500.00	2,233,200.00	2,724,171.16	2,514,283.16
			219,536.43		269,300.00		209,888.00
70	APPROVISIONNEMENT ET ALIMENTATION EN EAU POTABLE	752,886.89	752,886.89	713,000.00	713,000.00	783,623.58	783,623.58
700	APPROVISIONNEMENT ET ALIMENTATION EN EAU POTABLE	752,886.89	752,886.89	713,000.00	713,000.00	783,623.58	783,623.58
700.30	CHARGES DE PERSONNEL	10,235.00		12,000.00		10,125.00	
700.300.00	Commission des eaux	2,435.00		4,000.00		2,475.00	
700.301.10	Service de piquet	7,800.00		8,000.00		7,650.00	
700.31	BIENS, SERVICES ET MARCHANDISES	256,916.44		261,000.00		284,346.47	
700.312.00	Electricité	17,557.75		12,000.00		26,441.25	
700.312.10	Frais d'acquisition eau potable	87,933.55		85,000.00		120,824.90	
700.314.00	Entretien et installation réseau	91,716.65		100,000.00		80,681.85	
700.314.10	Station de traitement des eaux	14,619.35		20,000.00		13,697.75	
700.315.00	Entretien et achats des compteurs d'eau	12,337.45		12,000.00		9,334.50	
700.318.00	Plan des conduites	9,500.00		5,000.00		5,000.00	
700.318.10	Frais analyses laboratoire	9,305.20		10,000.00		10,560.80	
700.318.20	Assurances	6,703.10		10,000.00		9,270.70	
700.318.30	Frais d'encaissement taxes par ESR SA	7,243.39		7,000.00		8,534.72	
700.33	AMORTISSEMENTS	262,069.45		189,100.00		258,085.05	
700.331.00	Réseau d'eau potable	262,069.45		189,100.00		258,085.05	
700.380.00	Attribution financement spécial					9,704.06	
700.39	IMPUTATIONS INTERNES	223,666.00		250,900.00		221,363.00	
700.390.00	Personnel administratif et d'exploitation	146,190.00		166,900.00		152,885.00	
700.391.00	Intérêts sur emprunts	77,476.00		84,000.00		68,478.00	
700.43	CONTRIBUTIONS		745,187.81		713,000.00		783,623.58
700.434.00	Taxes annuelles d'eau potable		745,187.81		708,000.00		783,441.93
700.435.00	Travaux effectués pour des tiers				5,000.00		181.65
700.48	PRELEVEMENTS SUR LES FINANCEMENTS SPECIAUX		7,699.08				
700.480.00	Prélèvement sur financement spécial		7,699.08				
71	ASSAINISSEMENT DES EAUX USEES	666,114.81	666,114.81	653,400.00	653,400.00	665,066.18	665,066.18

Compte de fonctionnement par classification administrative

Compte	Libellé	Comptes 2018		Budget 2018		Comptes 2017	
		Charges	Produits	Charges	Produits	Charges	Produits
710	ASSAINISSEMENT DES EAUX USEES	474,331.46	666,114.81	470,400.00	653,400.00	499,469.33	665,066.18
710.30	CHARGES DE PERSONNEL	2,435.00		2,500.00		2,475.00	
710.300.00	Commission des égouts	2,435.00		2,500.00		2,475.00	
710.31	BIENS, SERVICES ET MARCHANDISES	55,337.69		112,000.00		65,559.61	
710.314.00	Entretien station de pompage	6,687.95		10,000.00		7,131.20	
710.314.10	Entretien et installation réseau	38,295.50		70,000.00		45,994.10	
710.314.11	Entretien selon PGEE	785.15		20,000.00		695.00	
710.318.00	Frais d'encaissement taxes par ESR SA	6,569.09		7,000.00		6,739.31	
710.319.00	Plans des conduites	3,000.00		5,000.00		5,000.00	
710.33	AMORTISSEMENTS	7,709.75				5,284.45	
710.331.00	STEP & collecteurs des égouts	7,709.75				5,284.45	
710.38	ATTRIBUTIONS AUX FINANCEMENTS SPECIAUX	188,960.02		193,100.00		214,152.27	
710.380.00	Attribution financement spécial	188,960.02		193,100.00		214,152.27	
710.39	IMPUTATIONS INTERNES	219,889.00		162,800.00		211,998.00	
710.390.00	Personnel administratif et d'exploitation	219,889.00		162,800.00		211,998.00	
710.43	CONTRIBUTIONS		639,804.81		628,000.00		643,564.18
710.434.00	Taxes annuelles d'égouts		639,804.81		628,000.00		643,564.18
710.49	IMPUTATIONS INTERNES		26,310.00		25,400.00		21,502.00
710.491.00	Intérêts imputés au service eaux-égouts		26,310.00		25,400.00		21,502.00
711	STATION DEPURATION DES EAUX USEES	191,066.75		180,000.00		164,255.05	
711.31	BIENS, SERVICES ET MARCHANDISES	191,066.75		180,000.00		164,255.05	
711.314.00	Frais d'exploitation de la STEP	191,066.75		180,000.00		164,255.05	
712	EVACUATION DES EAUX DE SURFACE	716.60		3,000.00		1,341.80	
712.31	BIENS, SERVICES ET MARCHANDISES	716.60		3,000.00		1,341.80	
712.314.00	Entretien des déversoirs d'orages	716.60		3,000.00		1,341.80	
72	TRAITEMENT DES DECHETS	725,279.10	725,279.10	748,300.00	748,300.00	871,225.60	871,225.60
720	TRAITEMENT DES DECHETS	633,476.95	725,279.10	605,800.00	748,300.00	732,137.70	871,225.60
720.31	BIENS, SERVICES ET MARCHANDISES	488,936.30		467,900.00		422,850.95	

Compte de fonctionnement par classification administrative

Compte	Libellé	Comptes 2018		Budget 2018		Comptes 2017	
		Charges	Produits	Charges	Produits	Charges	Produits
720.310.00	Information	13,558.40		15,500.00		797.50	
720.311.00	Entretien des abris containers + containers	22,481.20		10,000.00		5,460.75	
720.314.00	Entretien du centre de tri de Luc	23,307.10		31,500.00		37,201.85	
720.314.10	Entretien dépôt de terre Utignou	7,709.75		5,000.00		3,963.20	
720.318.00	Evacuation des déchets : encombrants	334,985.65		280,000.00		262,368.30	
720.318.01	Evacuation des déchets : ordures + verres	86,894.20		125,000.00		113,059.35	
720.318.10	Frais d'étude			900.00			
720.33	AMORTISSEMENTS	983.65					
720.331.00	Installations et matériel	983.65					
720.38	ATTRIBUTIONS AUX FINANCEMENTS SPECIAUX			3,800.00		166,045.75	
720.380.00	Attribution financement spécial			3,800.00		166,045.75	
720.39	IMPUTATIONS INTERNES	143,557.00		134,100.00		143,241.00	
720.390.00	Personnel administratif et d'exploitation	142,552.00		134,100.00		142,288.00	
720.391.00	Intérêts sur emprunts	1,005.00				953.00	
720.43	CONTRIBUTIONS		649,951.55		742,000.00		863,742.60
720.434.00	Taxe de base - enlèvement des ordures		380,729.20		390,000.00		860,904.60
720.434.01	Taxe au sac - enlèvement des ordures		257,115.35		350,000.00		
720.434.02	Taxe au poids - enlèvement des ordures		9,515.00				
720.434.10	Taxes centre de tri de Luc		2,592.00		2,000.00		2,838.00
720.48	PRELEVEMENTS SUR LE FINANCEMENTS SPECIAUX		64,612.55				
720.480.00	Prélèvement sur financement spécial		64,612.55				
720.49	IMPUTATIONS INTERNES		10,715.00		6,300.00		7,483.00
720.491.00	Intérêts imputés au service voirie		10,715.00		6,300.00		7,483.00
721	USINE D'INCINERATION DES ORDURES MENAGERES	91,802.15		142,500.00		139,087.90	
721.35	DEDOMMAGEMENTS VERSES A DES COLLECTIVITES PUBLIQUES	91,802.15		142,500.00		139,087.90	
721.352.00	Incinération des déchets	91,802.15		142,500.00		139,087.90	
74	CIMETIERES, CREMATOIRES ET COLUMBARIUM	7,635.85	13,050.00	44,500.00	14,000.00	14,188.10	11,150.00
740	CIMETIERES, CREMATOIRES ET COLUMBARIUM	7,635.85	13,050.00	44,500.00	14,000.00	14,188.10	11,150.00
740.31	BIENS, SERVICES ET MARCHANDISES	6,879.85		40,000.00		8,673.10	
740.314.00	Entretien du cimetière	6,879.85		40,000.00		8,673.10	

Compte de fonctionnement par classification administrative

Compte	Libellé	Comptes 2018		Budget 2018		Comptes 2017	
		Charges	Produits	Charges	Produits	Charges	Produits
740.39	IMPUTATIONS INTERNES	756.00		4,500.00		5,515.00	
740.390.00	Entretien du cimetière	756.00		4,500.00		5,515.00	
740.43	CONTRIBUTIONS		13,050.00		14,000.00		11,150.00
740.434.00	Service des inhumations		13,050.00		14,000.00		11,150.00
75	CORRECTION DES EAUX	60,360.60	16,950.90	85,200.00	2,000.00	57,647.50	22,229.75
750	CORRECTION DES EAUX	60,360.60	16,950.90	85,200.00	2,000.00	57,647.50	22,229.75
750.31	BIENS, SERVICES ET MARCHANDISES	31,578.60		58,500.00		29,255.50	
750.314.00	Entretien des cours d'eau	31,578.60		58,500.00		29,255.50	
750.39	IMPUTATIONS INTERNES	28,782.00		26,700.00		28,392.00	
750.390.00	Entretien des cours d'eau	28,782.00		26,700.00		28,392.00	
750.46	SUBVENTIONS		16,950.90		2,000.00		22,229.75
750.461.00	Entretien des cours d'eau		16,950.90		2,000.00		22,229.75
76	PROTECTION CONTRE LES AVALANCHES ET LES EBOULEMENTS	44,513.65	29,000.00	8,000.00		16,758.00	18,818.90
760	PROTECTION CONTRE LES AVALANCHES ET LES EBOULEMENTS	44,513.65	29,000.00	8,000.00		16,758.00	18,818.90
760.31	BIENS, SERVICES ET MARCHANDISES	44,513.65		8,000.00		16,758.00	
760.314.00	Entretien des ouvrages paravalanches	44,513.65		8,000.00		16,758.00	
760.46	SUBVENTIONS		29,000.00				18,818.90
760.461.00	Subventions cantonales		29,000.00				18,818.90
77	PROTECTION DE LA NATURE	33,848.05	4,316.00	54,100.00	8,000.00	58,938.95	4,820.40
770	PROTECTION DE LA NATURE	33,848.05	4,316.00	54,100.00	8,000.00	58,938.95	4,820.40
770.31	BIENS, SERVICES ET MARCHANDISES	17,744.05		37,800.00		39,720.95	
770.314.00	Entretien du paysage, fauchage des prés Ce compte enregistre une facture d'honoraires de CHF 12'475,00 pour des frais d'étude pour l'assainissement du stand de tir de la Villa	13,008.95		5,000.00		100.45	
770.319.00	Fonds cantonal des cours d'eau La contribution communale au fonds cantronal des cours d'eau est dorénavant inscrit au compte 932.319.00 selon prescription du Canton du Valais.			27,900.00		33,728.80	
770.319.01	Franc du paysage (comp. redevances hydr)	4,735.10		4,900.00		5,891.70	

Compte de fonctionnement par classification administrative

Compte	Libellé	Comptes 2018		Budget 2018		Comptes 2017	
		Charges	Produits	Charges	Produits	Charges	Produits
770.39	IMPUTATIONS INTERNES	16,104.00		16,300.00		19,218.00	
770.390.00	Entretien du paysage, fauchage des prés	16,104.00		16,300.00		19,218.00	
770.43	CONTRIBUTIONS		4,316.00		8,000.00		4,820.40
770.434.00	Facturation fauchage des prés		4,316.00		8,000.00		4,820.40
78	PROTECTION DE L'ENVIRONNEMENT	4,416.80		2,000.00		1,199.95	
789	LUTTE CONTRE LA POLLUTION, AUTRES	4,416.80		2,000.00		1,199.95	
789.31	BIENS, SERVICES ET MARCHANDISES	4,416.80		2,000.00		1,199.95	
789.314.00	Salubrité publique	4,416.80		2,000.00		1,199.95	
79	AMENAGEMENT	238,301.28	106,222.90	194,000.00	94,500.00	255,523.30	137,348.75
790	AMENAGEMENT DU TERRITOIRE	238,301.28	106,222.90	194,000.00	94,500.00	255,523.30	137,348.75
790.30	CHARGES DE PERSONNEL	22,570.00		25,000.00		23,320.00	
790.300.00	Commission de l'édilité	11,060.00		11,000.00		11,610.00	
790.300.05	Commission de l'aménagement du territoire	7,830.00		10,000.00		7,750.00	
790.300.10	Commission de l'environnement	3,680.00		4,000.00		3,960.00	
790.31	BIENS, SERVICES ET MARCHANDISES	158,320.28		112,000.00		174,211.30	
790.318.00	Plan d'aménagement du territoire	103,371.55		75,000.00		106,917.30	
790.318.01	Permis de construire	5,266.58		6,000.00		5,675.35	
790.318.02	Commission cantonale des constructions	49,092.15		30,000.00		61,618.65	
790.318.10	Commission consultative urbanisme	590.00		1,000.00			
790.39	IMPUTATIONS INTERNES	57,411.00		57,000.00		57,992.00	
790.390.00	Edilité	57,411.00		57,000.00		57,992.00	
790.43	CONTRIBUTIONS		103,157.70		94,500.00		115,796.75
790.431.00	Taxes pour les autorisations de construire		97,626.60		90,000.00		114,972.35
790.431.10	Permis d'habiter		5,531.10		4,000.00		824.40
790.437.00	Amendes constructions				500.00		
790.46	SUBVENTIONS		3,065.20				21,552.00
790.461.00	Plan d'aménagement du territoire		3,065.20				21,552.00

Compte de fonctionnement par classification administrative

Compte	Libellé	Comptes 2018		Budget 2018		Comptes 2017	
		Charges	Produits	Charges	Produits	Charges	Produits
8	ECONOMIE PUBLIQUE	3,384,626.06	2,615,296.76	3,539,200.00	2,991,800.00	2,894,271.74	2,286,187.49
			769,329.30		547,400.00		608,084.25
80	AGRICULTURE	228,712.45	141,726.65	265,400.00	151,800.00	247,886.80	143,043.20
800	AGRICULTURE	101,881.60	59,354.05	148,000.00	69,000.00	159,952.40	67,106.20
800.30	CHARGES DE PERSONNEL	6,054.90		8,700.00		6,560.00	
800.300.00	Commission agricole et viticole	6,054.90		7,000.00		6,560.00	
800.300.10	Police sanitaire du bétail			200.00			
800.300.11	Inspecteurs du bétail et aides			1,500.00			
800.31	BIENS, SERVICES ET MARCHANDISES	75,191.70		73,500.00		85,996.90	
800.313.00	Exploitation du domaine communal	9,878.80		17,000.00		15,796.90	
800.313.10	Lutte contre le ver de la grappe	42,508.50		50,000.00		42,909.80	
800.314.00	Lutte contre les mouches	6,609.25		5,000.00		4,292.30	
800.314.20	Entretien place phytosanitaire	2,910.55		1,500.00		1,199.25	
800.318.00	Mesures de compensation écologique	13,284.60				21,798.65	
800.36	SUBVENTIONS ACCORDEES	17,764.00		58,000.00		64,495.50	
800.365.00	Consortages, exploitations agricoles	22,671.50		22,000.00		33,469.00	
800.365.10	Subventions pour le bétail	-4,907.50		35,000.00		31,026.50	
800.365.20	Subvention réseau écologique			1,000.00			
800.37	SUBVENTIONS REDISTRIBUEES			5,000.00			
800.375.00	Subv. pour dommages non assurables			5,000.00			
800.39	IMPUTATIONS INTERNES	2,871.00		2,800.00		2,900.00	
800.390.00	Consortages, exploitations agricoles	2,871.00		2,800.00		2,900.00	
800.42	REVENUS DES BIENS		6,278.50		14,000.00		5,596.40
800.423.00	Revenu des vignes		6,278.50		14,000.00		5,596.40
800.43	CONTRIBUTIONS		37,761.85		42,500.00		38,317.35
800.435.00	Lutte contre le ver de la grappe		37,761.85		42,500.00		38,317.35
800.46	SUBVENTIONS		15,313.70		7,500.00		23,192.45
800.461.10	Lutte contre le ver de la grappe		4,746.65		7,500.00		4,592.45

Compte de fonctionnement par classification administrative

Compte	Libellé	Comptes 2018		Budget 2018		Comptes 2017	
		Charges	Produits	Charges	Produits	Charges	Produits
800.461.30	Subventions cantonales		10,567.05				18,600.00
800.47	SUBVENTIONS REDISTRIBUEES				5,000.00		
800.471.00	Subv. pour dommages non assurables				5,000.00		
801	IRRIGATION	45,696.25	1,238.00	36,600.00	2,000.00	14,047.40	2,050.00
801.31	BIENS, SERVICES ET MARCHANDISES	19,560.25		12,000.00		3,673.40	
801.314.00	Entretien des bisses	18,322.25		7,000.00		1,623.40	
801.314.01	Entretien des étangs	1,238.00		5,000.00		2,050.00	
801.39	IMPUTATIONS INTERNES	26,136.00		24,600.00		10,374.00	
801.390.00	Entretien des bisses	26,136.00		24,600.00		10,374.00	
801.46	SUBVENTIONS		1,238.00		2,000.00		2,050.00
801.461.00	Entretien et location des étangs		1,238.00		2,000.00		2,050.00
802	CONSORTAGE FRISSES-SIGNESE	52,179.70	52,179.70	48,200.00	48,200.00	47,648.70	47,648.70
802.30	CHARGES DU PERSONNEL	32,346.15		24,300.00		32,113.85	
802.301.10	Personnel d'exploitation	28,719.40		21,300.00		28,367.30	
802.303.00	Charges sociales AVS-AI-APG-AC	1,839.15		1,400.00		1,817.15	
802.303.01	Charges sociales AF	889.85		800.00		878.85	
802.305.00	Charges sociales accidents	276.75		300.00		307.55	
802.305.01	Charges sociales caisse maladie	621.00		500.00		743.00	
802.31	BIENS, SERVICES ET MARCHANDISES	13,356.85		20,000.00		9,112.65	
802.314.10	Entretien du réseau d'irrigation	13,356.85		20,000.00		9,112.65	
802.38	ATTRIBUTIONS AUX FINANCEMENTS SPECIAUX	1,971.70				1,475.20	
802.380.00	Attribution financement spécial	1,971.70				1,475.20	
802.39	IMPUTATIONS INTERNES	4,505.00		3,900.00		4,947.00	
802.390.00	Personnel administratif et d'exploitation	4,505.00		3,900.00		4,947.00	
802.43	CONTRIBUTIONS		52,179.70		43,700.00		47,648.70
802.434.00	Taxes annuelles d'irrigation Frisses-Signése		52,179.70		43,700.00		47,648.70
802.48	PRELEVEMENTS SUR LES FINANCEMENTS SPECIAUX				4,500.00		
802.480.00	Prélèvement sur financement spécial				4,500.00		
803	CONSORTAGE SOUS LE CHATEAU	28,954.90	28,954.90	32,600.00	32,600.00	26,238.30	26,238.30

Compte de fonctionnement par classification administrative

Compte	Libellé	Comptes 2018		Budget 2018		Comptes 2017	
		Charges	Produits	Charges	Produits	Charges	Produits
803.30	CHARGES DU PERSONNEL	12,224.50		15,400.00		10,828.10	
803.301.10	Personnel d'exploitation	10,810.00		13,500.00		9,565.00	
803.303.00	Charges sociales AVS-AI-APG-AC	692.05		900.00		612.55	
803.303.01	Charges sociales AF	335.55		500.00		296.30	
803.305.00	Charges sociales accidents	103.90		200.00		103.25	
803.305.01	Charges sociales caisse maladie	283.00		300.00		251.00	
803.31	BIENS, SERVICES ET MARCHANDISES	8,876.75		14,000.00		1,079.75	
803.314.10	Entretien du réseau d'irrigation	8,876.75		14,000.00		1,079.75	
803.380.00	Attribution financement spécial	4,203.65				10,240.45	
803.39	IMPUTATIONS INTERNES	3,650.00		3,200.00		4,090.00	
803.390.00	Personnel administratif et d'exploitation	3,650.00		3,200.00		4,090.00	
803.43	CONTRIBUTIONS		28,954.90		30,000.00		26,238.30
803.434.00	Taxes annuelles d'irrigation Sous le Château		28,954.90		30,000.00		26,238.30
803.48	PRELEVEMENTS SUR LES FINANCEMENTS SPECIAUX				2,600.00		
803.480.00	Prélèvement sur financement spécial				2,600.00		
81	SYLVICULTURE	23,694.00		23,800.00		23,760.00	
810	SYLVICULTURE EN GENERAL	23,694.00		23,800.00		23,760.00	
810.31	BIENS, SERVICES ET MARCHANDISES	23,694.00		23,800.00		23,760.00	
810.314.00	Surveillance, entretien des forêts	23,694.00		23,800.00		23,760.00	
83	TOURISME	2,649,157.66	1,783,672.70	2,791,500.00	2,035,500.00	2,218,853.44	1,402,306.59
830	SOCIETE DE DEVELOPPEMENT	2,149,157.66	1,783,672.70	2,291,500.00	2,035,500.00	1,638,853.44	1,402,306.59
830.30	CHARGES DE PERSONNEL	1,300.00		6,000.00		40.00	
830.300.00	Commission tourisme/promotion économique	1,300.00		6,000.00		40.00	
830.31	BIENS, SERVICES ET MARCHANDISES	24,243.00		22,000.00		27,180.70	
830.314.00	Entretien d'immeubles	24,243.00		22,000.00		27,180.70	
830.36	SUBVENTIONS ACCORDEES	1,837,015.56		1,953,500.00		1,341,025.84	
830.365.00	Politique communale du tourisme / subv. touristique	205,850.35		215,000.00		254,480.65	
830.365.01	Redevances touristiques	1,000.00		1,000.00		7,000.00	
830.365.02	Politique communale du tourisme / mesures	29,131.00		37,500.00		14,957.20	

Compte de fonctionnement par classification administrative

Compte	Libellé	Comptes 2018		Budget 2018		Comptes 2017	
		Charges	Produits	Charges	Produits	Charges	Produits
	En 2018, une subvention de CHF 25'000,00 a été versé à l'organisation du World Transplat Winter Games.						
830.365.03	Taxe de séjour forfaitaire	1,555,466.21		1,700,000.00		1,064,587.99	
830.365.04	Frais à charge de la commune	45,568.00					
830.37	SUBVENTIONS REDISTRIBUEES	286,599.10		310,000.00		270,606.90	
830.375.00	Taxe de promotion touristique	286,599.10		310,000.00		270,606.90	
830.42	REVENUS DES BIENS		30,572.35		25,500.00		27,111.70
830.423.00	Location Anzère Tourisme		30,572.35		25,500.00		27,111.70
830.43	CONTRIBUTIONS		1,466,501.25		1,700,000.00		1,104,587.99
830.434.00	Taxe de séjour forfaitaire		1,506,501.25		1,700,000.00		1,064,587.99
830.439.00	Part de tiers		-40,000.00				40,000.00
830.47	SUBVENTIONS REDISTRIBUEES		286,599.10		310,000.00		270,606.90
830.475.00	Taxe de promotion touristique		286,599.10		310,000.00		270,606.90
839	AUTRES SOCIETES	500,000.00		500,000.00		580,000.00	
839.36	SUBVENTIONS ACCORDEES	500,000.00		500,000.00		580,000.00	
839.364.00	Anzère Spa & Wellness SA	500,000.00		500,000.00		580,000.00	
84	INDUSTRIE, ARTISANAT ET COMMERCE	57,014.35		50,000.00		19,671.50	
840	INDUSTRIE, ARTISANAT ET COMMERCE	57,014.35		50,000.00		19,671.50	
840.31	BIENS, SERVICES ET MARCHANDISES	57,014.35		50,000.00		19,671.50	
840.318.00	Promotion économique	57,014.35		50,000.00		19,671.50	
86	ENERGIE	426,047.60	684,897.41	408,500.00	799,500.00	384,100.00	735,837.70
860	ELECTRICITE	342,610.00	674,079.25	343,000.00	787,500.00	342,480.00	722,588.85
860.30	CHARGES DE PERSONNEL	2,610.00		3,000.00		2,480.00	
860.300.00	Commission de l'énergie	2,610.00		3,000.00		2,480.00	
860.31	BIENS, SERVICES ET MARCHANDISES	340,000.00		340,000.00		340,000.00	
860.312.00	Achat électricité Lienne SA	340,000.00		340,000.00		340,000.00	
860.43	CONTRIBUTIONS		674,079.25		787,500.00		722,588.85
860.435.00	Vente électricité à l'ESR		464,210.85		577,700.00		512,720.45
860.435.10	Rbt frais de transport électricité		209,868.40		209,800.00		209,868.40

Compte de fonctionnement par classification administrative

Compte	Libellé	Comptes 2018		Budget 2018		Comptes 2017	
		Charges	Produits	Charges	Produits	Charges	Produits
869	AUTRES ENERGIES	83,437.60	10,818.16	65,500.00	12,000.00	41,620.00	13,248.85
869.31	BIENS, SERVICES ET MARCHANDISES	83,437.60		65,500.00		41,620.00	
869.315.00	Entretien panneaux solaires			1,500.00			
869.318.00	Energie renouvelable	83,437.60		64,000.00		41,620.00	
869.43	CONTRIBUTIONS		10,818.16		12,000.00		13,248.85
869.435.00	Vente énergie solaire		10,818.16		12,000.00		13,248.85
87	AUTRES EXPLOITATIONS ARTISANALES		5,000.00		5,000.00		5,000.00
870	EXPLOITATIONS ARTISANALES		5,000.00		5,000.00		5,000.00
870.41	PATENTES ET CONCESSIONS		5,000.00		5,000.00		5,000.00
870.411.00	Concessions carrières		5,000.00		5,000.00		5,000.00

Compte de fonctionnement par classification administrative

Compte	Libellé	Comptes 2018		Budget 2018		Comptes 2017	
		Charges	Produits	Charges	Produits	Charges	Produits
9	FINANCES ET IMPOTS	3,368,689.79	14,224,293.83	3,534,100.00	12,888,000.00	3,434,542.89	13,290,708.72
		10,855,604.04		9,353,900.00		9,856,165.83	
90	IMPOTS	416,440.75	12,531,419.51	299,000.00	11,227,100.00	562,279.05	11,736,255.66
900	IMPOTS PERSONNES PHYSIQUES	377,733.20	11,813,621.46	255,000.00	10,539,100.00	515,058.10	11,101,010.71
900.31	BIENS, SERVICES ET MARCHANDISES	316,947.75		200,000.00		435,173.85	
900.319.00	Pertes sur débiteurs	181,947.75		200,000.00		83,173.85	
900.319.10	Provision pour pertes sur débiteurs	-165,000.00				52,000.00	
900.319.11	Provision perte s/prêt d'Anzère Spa & Wellness SA	300,000.00				300,000.00	
900.330.00	Remises d'impôts					1,195.00	
900.34	PART A DES CONTRIBUTIONS SANS AFFECTATION	60,785.45		55,000.00		78,689.25	
900.341.00	Impôt payé sur immeubles bâtis, art. 188	60,785.45		55,000.00		78,689.25	
900.40	IMPOTS		11,813,621.46		10,539,100.00		11,101,010.71
900.400.00	Impôt revenu des personnes physiques		7,798,360.96		6,950,000.00		7,456,774.29
900.400.10	Impôt fortune des personnes physiques		1,807,702.50		1,550,000.00		1,649,515.20
900.400.20	Impôt prélevé à la source		239,458.00		247,000.00		293,825.57
900.400.30	Impôt personnel		31,484.05		30,000.00		30,772.60
900.400.40	Impôt global		301,261.15		287,000.00		293,271.60
900.402.00	Impôt foncier personnes physiques		596,378.35		577,000.00		633,208.45
900.402.20	Impôt sur immeubles bâtis, art. 188		81,216.80		65,000.00		90,272.40
900.403.00	Prestation en capital		318,036.10		231,000.00		103,024.75
900.403.01	Impôts sur les gains immobiliers		190,713.70		210,000.00		178,053.40
900.403.02	Impôt sur les gains de loterie		70,899.15		3,000.00		30,493.95
900.403.10	Bénéfice de liquidation		7,129.25		15,000.00		12,897.55
900.404.00	Droits de mutation		216,941.75		193,000.00		237,719.55
900.405.00	Impôt sur les successions et donations		116,889.70		150,000.00		57,581.40
900.406.00	Impôt sur les chiens		35,250.00		30,100.00		35,027.00
900.407.00	Amendes fiscales		1,900.00		1,000.00		-1,427.00
901	IMPOTS PERSONNES MORALES		717,798.05		688,000.00		635,244.95
901.40	IMPOTS		717,798.05		688,000.00		635,244.95
901.401.00	Impôt bénéfice des sociétés de capitaux		293,529.70		250,000.00		202,297.70

Compte de fonctionnement par classification administrative

Compte	Libellé	Comptes 2018		Budget 2018		Comptes 2017	
		Charges	Produits	Charges	Produits	Charges	Produits
901.401.10	Impôt capital des sociétés de capitaux		200,619.50		160,000.00		185,681.70
901.402.00	Impôt foncier personnes morales		223,648.85		278,000.00		247,265.55
909	AUTRES IMPOTS	38,707.55		44,000.00		47,220.95	
909.31	BIENS, SERVICES ET MARCHANDISES	38,707.55		44,000.00		47,220.95	
909.319.00	Impôt cantonal	38,707.55		44,000.00		47,220.95	
92	PEREQUATION FINANCIERE		378,297.00		370,000.00		405,269.00
920	PEREQUATION FINANCIERE		378,297.00		370,000.00		405,269.00
920.44	PART A DES RECETTES ET CONTRIBUTIONS SANS AFFECTATION		378,297.00		370,000.00		405,269.00
920.444.00	Fonds de péréquation des ressources		75,496.00		68,300.00		103,718.00
920.444.01	Fonds de compensation des charges		302,801.00		301,700.00		301,551.00
93	QUOTES-PARTS AUX RECETTES	25,963.90	1,001,721.81		966,600.00		867,945.65
932	PARTS DES COMMUNES AUX REGALES ET PATENTES	25,963.90	1,001,721.81		966,600.00		867,945.65
932.31	BIENS, SERVICES ET MARCHANDISES	25,963.90					
932.319.00	Fonds cantonal des cours d'eau	25,963.90					
932.41	PATENTES ET CONCESSIONS		1,001,721.81		966,600.00		865,279.15
932.410.00	Energie gratuite Lienne SA		41,908.95		40,000.00		43,469.68
932.411.00	Concessions et redevances hydrauliques		758,362.00		705,100.00		598,963.20
932.411.01	Redevances ESR SA		201,450.86		221,500.00		222,846.27
932.441.00	Parts aux recettes du canton						2,666.50
94	GERANCE DE LA FORTUNE ET DES DETTES	300,653.64	312,855.51	314,700.00	324,300.00	269,030.98	281,238.41
940	INTERETS	287,191.89	281,155.51	309,700.00	259,500.00	259,027.53	217,538.41
940.31	BIENS, SERVICES ET MARCHANDISES	1,162.19		1,500.00		783.81	
940.318.00	Frais bancaires	1,162.19		1,500.00		783.81	
940.32	INTERETS PASSIFS	249,004.70		276,500.00		229,258.72	
940.322.00	Dettes à long terme	171,637.50		212,500.00		192,158.77	
940.329.00	Intérêts rémunérateurs sur acomptes payés	77,367.20		64,000.00		37,099.95	
940.39	IMPUTATIONS INTERNES	37,025.00		31,700.00		28,985.00	
940.391.00	Intérêts imputés aux services eau-égouts-voirie	37,025.00		31,700.00		28,985.00	

Compte de fonctionnement par classification administrative

Compte	Libellé	Comptes 2018		Budget 2018		Comptes 2017	
		Charges	Produits	Charges	Produits	Charges	Produits
940.42	REVENUS DES BIENS		202,674.51		175,500.00		148,107.41
940.420.00	Intérêts sur placements		6,447.24		500.00		
940.421.00	Intérêts de retard et frais récupérés		118,109.07		98,000.00		69,238.71
940.422.00	Dividendes et intérêts sur parts sociales		63,368.50		67,000.00		63,289.00
940.424.00	Impôts récupérés		14,749.70		10,000.00		15,579.70
940.49	IMPUTATIONS INTERNES		78,481.00		84,000.00		69,431.00
940.491.00	Intérêts imputés aux services eau-égouts-voirie		78,481.00		84,000.00		69,431.00
942	IMMEUBLES DU PATRIMOINE FINANCIER	13,461.75	31,700.00	5,000.00	64,800.00	10,003.45	63,700.00
942.31	BIENS, SERVICES ET MARCHANDISES	13,461.75		5,000.00		10,003.45	
942.314.00	Entretien d'immeubles	13,461.75		5,000.00		10,003.45	
942.42	REVENUS DES BIENS		31,700.00		64,800.00		63,700.00
942.423.00	Location place de parc Télé Anzère				30,000.00		30,000.00
942.423.10	Locaux à Botyre		31,700.00		34,800.00		33,700.00
99	POSTES NON VENTILES	2,625,631.50		2,920,400.00		2,603,232.86	
990	AMORTISSEMENTS	2,625,631.50		2,920,400.00		2,603,232.86	
990.33	AMORTISSEMENT	2,625,631.50		2,920,400.00		2,603,232.86	
990.330.00	Patrimoine financier	18,000.00				20,000.00	
990.331.00	Patrimoine administratif - amortissements ordinaires	2,307,631.50		2,620,400.00		2,283,232.86	
990.332.00	Patrimoine administratif - amortissements complémentair	300,000.00		300,000.00		300,000.00	

Compte de fonctionnement par classification administrative

Compte	Libellé	Comptes 2018		Budget 2018		Comptes 2017	
		Charges	Produits	Charges	Produits	Charges	Produits
		22,596,965.82	22,565,071.05	22,104,000.00	21,204,700.00	22,017,083.96	21,315,838.61
	Excédent de charge		31,894.77				
	Excédent de charge				899,300.00		
	Excédent de charge						701,245.35
		22,596,965.82	22,596,965.82	22,104,000.00	22,104,000.00	22,017,083.96	22,017,083.96

4.

Détail du compte des investissements

Compte d'Investissement par classification administrative

Compte	Libellé	Comptes 2018		Budget 2018		Comptes 2017	
		Charges	Produits	Charges	Produits	Charges	Produits
0	ADMINISTRATION GENERALE	-37,432.50		60,000.00		168,726.30	
		37,432.50			60,000.00		168,726.30
02	ADMINISTRATION GENERALE	-37,432.50		60,000.00		168,726.30	
029	ADMINISTRATION GENERALE, DIVERS	-37,432.50		60,000.00		168,726.30	
029.50	INVESTISSEMENTS PROPRES	-37,432.50		60,000.00		168,726.30	
029.500.00	Biens-fonds La commune a vendu une parcelle qu'elle détenait dans le remembrement des Frisses pour CHF 84'750.00. Pour le solde, le compte enregistre des dépenses liées à l'acquisition de parcelles en général sises dans la zone agricole ou forêts pour le prix forfaitaire de CHF 1.00 avec les frais d'acte à charge de la commune.	-72,132.50				93,893.80	
029.503.00	Bâtiments administratifs Le projet de réaffecter l'ancien dépôt des pompiers en local d'archive a été abandonné. Les premières études ont montré que les frais à engager étaient trop élevés.			25,000.00		27,087.05	
029.506.00	Equipement du bureau communal					42,705.45	
029.506.10	Véhicules	34,700.00		35,000.00		5,040.00	

Compte d'Investissement par classification administrative

Compte	Libellé	Comptes 2018		Budget 2018		Comptes 2017	
		Charges	Produits	Charges	Produits	Charges	Produits
1	SECURITE PUBLIQUE	47,867.95	3,544.70	23,500.00	6,000.00	240,345.70	11,282.75
			44,323.25		17,500.00		229,062.95
11	POLICE	41,252.80		12,000.00		210,389.80	
113	CORPS DE POLICE LOCALE	41,252.80		12,000.00		210,389.80	
113.50	INVESTISSEMENTS PROPRES	41,252.80		12,000.00		210,389.80	
113.506.10	Horodateurs et places de parc Le Conseil communal a décidé de reprendre la gestion du parking de la place de la télécabine. Auparavant la surface était louée à Télé Anzère SA contre une location annuelle de CHF 30'000.00. 3 horodateurs ont été installés pour la gestion de ce parking.	41,252.80		12,000.00		210,389.80	
14	POLICE DU FEU	6,615.15	3,544.70	11,500.00	6,000.00	29,955.90	11,282.75
140	POLICE DU FEU	6,615.15	3,544.70	11,500.00	6,000.00	29,955.90	11,282.75
140.50	INVESTISSEMENTS PROPRES	6,615.15		11,500.00		29,955.90	
140.506.01	Matériel et machines CSP Adret	6,615.15		11,500.00		29,955.90	
140.66	SUBVENTIONS ACQUISES		3,544.70		6,000.00		11,282.75
140.661.00	Etat du Valais						999.50
140.662.00	Commune d'Arbaz		972.50		1,700.00		2,786.85
140.662.01	Commune de Grimisuat		2,572.20		4,300.00		7,496.40

Compte d'Investissement par classification administrative

Compte	Libellé	Comptes 2018		Budget 2018		Comptes 2017	
		Charges	Produits	Charges	Produits	Charges	Produits
2	ENSEIGNEMENT ET FORMATION	331,934.00	56,793.00	256,000.00		181,661.80	
			275,141.00		256,000.00		181,661.80
21	ECOLES PUBLIQUES OBLIGATOIRES	331,934.00	56,793.00	256,000.00		181,661.80	
210	ECOLE PRIMAIRE	180,452.05	56,793.00	140,000.00		109,686.00	
210.50	INVESTISSEMENTS PROPRES	180,452.05		140,000.00		109,686.00	
210.503.00	Ecole de Botyre	119,321.30		100,000.00		109,686.00	
210.506.00	Achat de matériel	61,130.75		40,000.00			
210.66	SUBVENTIONS ACQUISES		56,793.00				
210.661.00	Ecole de Botyre Ce montant représente le solde définitif de la subvention cantonale obtenue pour la réfection de l'école de Botyre		56,793.00				
211	ECOLE SECONDAIRE DU 1er DEGRE, CYCLE D'ORIENTATION	151,481.95		116,000.00		71,975.80	
211.50	INVESTISSEMENTS PROPRES	151,481.95		116,000.00		71,975.80	
211.503.01	Réfection ancien bâtiment St-Romain	68,573.25				71,975.80	
211.506.00	Aménagement CO	82,908.70		116,000.00			

Compte d'Investissement par classification administrative

Compte	Libellé	Comptes 2018		Budget 2018		Comptes 2017	
		Charges	Produits	Charges	Produits	Charges	Produits
3	CULTURE, LOISIRS ET CULTE	157,506.60		135,000.00		70,873.65	
			157,506.60		135,000.00		70,873.65
33	PARCS PUBLICS ET CHEMINS PEDESTRES						
330	PARCS PUBLICS ET CHEMINS PEDESTRES						
330.50	INVESTISSEMENTS PROPRES						
34	SPORTS	157,506.60		135,000.00		70,873.65	
340	SPORTS	157,506.60		135,000.00		70,873.65	
340.50	INVESTISSEMENTS PROPRES	157,506.60		135,000.00		70,873.65	
340.503.00	Infrastructures sportives Changement de l'éclairage au stade de Lenyre	157,506.60		135,000.00		70,873.65	

Compte d'Investissement par classification administrative

Compte	Libellé	Comptes 2018		Budget 2018		Comptes 2017	
		Charges	Produits	Charges	Produits	Charges	Produits
5	PREVOYANCE SOCIALE	12,780.17		21,200.00		52,156.65	
			12,780.17		21,200.00		52,156.65
55	HANDICAPES	12,780.17		21,200.00		52,156.65	
550	HANDICAPES	12,780.17		21,200.00		52,156.65	
550.56	ENCOURAGEMENT CONSTRUCTION LOGEMENTS A CARACTERE S	12,780.17		21,200.00		52,156.65	
550.561.00	Institutions handicapés/sociales	12,780.17		21,200.00		52,156.65	

Compte d'Investissement par classification administrative

Compte	Libellé	Comptes 2018		Budget 2018		Comptes 2017	
		Charges	Produits	Charges	Produits	Charges	Produits
6	TRAFIC	449,019.35		1,088,000.00		707,981.80	
			449,019.35		1,088,000.00		707,981.80
61	ROUTES CANTONALES	123,012.70		220,000.00		140,305.35	
610	ROUTES CANTONALES	123,012.70		220,000.00		140,305.35	
610.56	SUBVENTIONS ACCORDEES	123,012.70		220,000.00		140,305.35	
610.561.00	Frais de construction du réseau des routes cantonales	123,012.70		220,000.00		140,305.35	
62	ROUTES COMMUNALES	326,006.65		868,000.00		567,676.45	
620	RESEAU DES ROUTES COMMUNALES	326,006.65		868,000.00		567,676.45	
620.50	INVESTISSEMENTS PROPRES	326,006.65		868,000.00		567,676.45	
620.500.00	Aménagement des espaces publics	233,969.15		230,000.00			
	Aménagement du parking de Pralan + marquage des places de parc à la place de la Télécabine						
620.501.06	Trottoir Anzère entrée ouest					141,629.10	
620.501.10	Croix de la Mission	15,581.75				214,781.80	
620.501.12	Route de Bonnefille			300,000.00			
620.501.19	Eclairage publique	135,906.70		100,000.00		8,349.55	
	Changement de l'éclairage publique de la place du Village d'Anzère						
620.501.23	Aménagement places de parc	14,397.15		48,000.00			
620.501.32	Chemin du Regrin	126,151.90		190,000.00		2,916.00	
620.501.33	Route de Luc - Trottoir	-200,000.00				200,000.00	
	En 2017, l'Etat du Valais avait proposé à la Commune de réaliser le trottoir entre Botyre et Luc contre une prise en charge par la Commune d'un montant forfaitaire de CHF 200'000,00. Le Conseil général, en séance du 08.06.2017, a accepté le changement d'affectation du crédit budgétaire initialement prévu pour le chemin du Regrin.						
	Comme les travaux avait été réalisé en 2017, une provision avait été constituée à fin 2017. Entretemps, le Canton n'a pas appliqué cet accord. Elle a inclus le coût de cette réalisation dans le cadre de la répartition habituelle des frais de constructions du réseau des routes cantonales (compte 610.561.00). Cette répartition a été bénéfique pour les finances communales.						

Compte d'Investissement par classification administrative

Compte	Libellé	Comptes 2018		Budget 2018		Comptes 2017	
		Charges	Produits	Charges	Produits	Charges	Produits
7	PROTECTION ET AMENAGEMENT DE L'ENVIRONNEMENT	1,223,697.40	771,797.25	1,546,000.00	260,000.00	1,357,352.25	590,286.25
			451,900.15		1,286,000.00		767,066.00
70	APPROVISIONNEMENT ET ALIMENTATION EN EAU POTABLE	409,733.65	84,664.20	627,000.00	75,000.00	569,013.05	86,928.00
700	APPROVISIONNEMENT ET ALIMENTATION EN EAU POTABLE	409,733.65	84,664.20	627,000.00	75,000.00	569,013.05	86,928.00
700.50	INVESTISSEMENTS PROPRES	409,733.65		627,000.00		569,013.05	
700.500.00	Recherche de source	35,128.05		175,000.00		-8,970.00	
700.500.01	Protection des sources	215,881.55		218,000.00			
700.501.02	Réfection conduites des villages	158,724.05		234,000.00		577,983.05	
700.61	CONTRIBUTIONS DE TIERS		84,664.20		70,000.00		78,087.30
700.610.00	Taxes de raccordement		84,664.20		70,000.00		78,087.30
700.66	SUBVENTIONS ACQUISES				5,000.00		8,840.70
700.661.00	Subv. cant. défense incendie				5,000.00		8,840.70
71	ASSAINISSEMENT DES EAUX USEES	142,051.05	87,341.30	332,000.00	70,000.00	176,263.50	81,979.05
710	ASSAINISSEMENT DES EAUX USEES	95,287.75	87,341.30	182,000.00	70,000.00	116,323.50	81,979.05
710.50	INVESTISSEMENTS PROPRES	95,287.75		182,000.00		116,323.50	
710.501.04	PGEE : rénovation du réseau	95,287.75		182,000.00		116,323.50	
710.61	CONTRIBUTIONS DE TIERS		87,341.30		70,000.00		81,979.05
710.610.00	Taxes de raccordement		87,341.30		70,000.00		81,979.05
711	STATION D'EPURATION DES EAUX USEES	46,763.30		150,000.00		59,940.00	
711.50	INVESTISSEMENTS PROPRES	46,763.30		150,000.00		59,940.00	
711.503.00	STEP	46,763.30		150,000.00		59,940.00	
	Les études entreprises pour le raccordement des égouts vers la STEP de Chandoline a permis de dégager une variante de raccordement via l'utilisation des infrastructures de la Municipalité de St-Léonard qui a répondu favorablement à cette solution. Cette variante avantageuse financièrement pour notre collectivité a temporisé les études.						
72	TRAITEMENT DES DECHETS	109,168.35		160,000.00			

Compte d'Investissement par classification administrative

Compte	Libellé	Comptes 2018		Budget 2018		Comptes 2017	
		Charges	Produits	Charges	Produits	Charges	Produits
720	TRAITEMENT DES DECHETS	109,168.35		160,000.00			
720.50	INVESTISSEMENTS PROPRES	109,168.35		160,000.00			
720.501.10	Abris à containers et containers Le coût estimé et élevé de la mise en conformité de la décharge de Tsampy, les préoccupations identiques des communes voisines et les discussions en cours au niveau du canton pour la gestion centralisée des décharges communales ont amené le report de l'aménagement de la décharge communale. L'exécutif s'est donné un temps de réflexion.	109,168.35		160,000.00			
74	CIMETIERES, CREMATOIRES ET COLUMBARIUM	81,204.50		142,000.00		21,789.00	
740	CIMETIERES, CREMATOIRES ET COLUMBARIUM	81,204.50		142,000.00		21,789.00	
740.50	INVESTISSEMENTS PROPRES	81,204.50		142,000.00		21,789.00	
740.501.00	Cimetière	81,204.50		142,000.00		21,789.00	
75	CORRECTION DES EAUX	445,601.40	592,337.25	150,000.00	97,000.00	526,070.50	400,082.05
750	CORRECTION DES EAUX	445,601.40	592,337.25	150,000.00	97,000.00	526,070.50	400,082.05
750.50	INVESTISSEMENTS PROPRES	445,601.40		150,000.00		526,070.50	
750.500.00	Intempéries, réparations des torrents, glissements	332,634.50					
750.501.00	Réfection des torrents	112,966.90		150,000.00		526,070.50	
750.56	SUBVENTIONS ACCORDEES						
750.66	SUBVENTIONS ACQUISES		592,337.25		97,000.00		400,082.05
750.661.00	Subventions cantonales Ce compte enregistre le versement des subventions cantonales liés aux éléments suivants : soit environ : CHF 260'000.00 intempéries de janvier 2018 dans le secteur du vignoble CHF 298'000,00 réfection du torrent de Planquiri, frais engagés les années antérieures CHF 29'000,00 réfection du torrent de Blignou CHF 5'000,00 étude de la carte des dangers		592,337.25		97,000.00		400,082.05
76	PROTECTION CONTRE LES AVALANCHES ET LES EBOULEMENTS	18,919.00	7,454.50	20,000.00	18,000.00	64,216.20	21,297.15
760	PROTECTION CONTRE LES AVALANCHES ET LES EBOULEMENTS	18,919.00	7,454.50	20,000.00	18,000.00	64,216.20	21,297.15

Compte d'Investissement par classification administrative

Compte	Libellé	Comptes 2018		Budget 2018		Comptes 2017	
		Charges	Produits	Charges	Produits	Charges	Produits
760.50	INVESTISSEMENTS PROPRES	18,919.00		20,000.00		64,216.20	
760.501.00	Protections avalanches	18,919.00		20,000.00		64,216.20	
760.66	SUBVENTIONS ACQUISES		7,454.50		18,000.00		21,297.15
760.661.00	Subv. cant. protections avalanches		7,454.50		18,000.00		21,297.15
79	AMENAGEMENT	17,019.45		115,000.00			
790	AMENAGEMENT DU TERRITOIRE	17,019.45		115,000.00			
790.50	INVESTISSEMENTS PROPRES	17,019.45		115,000.00			
790.501.02	Remembrement Luc-Fortunau	17,019.45					
790.501.13	Remembrement zone artisanale Blignou			15,000.00			
790.501.20	Remembrements			100,000.00			

Compte d'Investissement par classification administrative

Compte	Libellé	Comptes 2018		Budget 2018		Comptes 2017	
		Charges	Produits	Charges	Produits	Charges	Produits
8	ECONOMIE PUBLIQUE	278,741.60	157,189.00	544,000.00	224,000.00	215,300.40	
			121,552.60		320,000.00		215,300.40
80	AGRICULTURE	288,299.90	157,189.00	374,000.00	224,000.00	50,622.10	
800	AGRICULTURE	288,299.90	157,189.00	374,000.00	224,000.00	50,622.10	
800.50	INVESTISSEMENTS PROPRES	288,299.90		374,000.00		50,622.10	
800.501.01	Remise en état périodique des chemins (REP)					50,622.10	
800.501.02	Cheminevements à pied et chenillards	288,299.90		374,000.00			
800.66	SUBVENTIONS ACQUISES		157,189.00		224,000.00		
800.661.00	Subventions cantonales		157,189.00		224,000.00		
83	TOURISME	-9,558.30				164,678.30	
830	SOCIETE DE DEVELOPPEMENT	-9,558.30				164,678.30	
830.50	INVESTISSEMENTS PROPRES	-9,558.30				164,678.30	
830.503.01	Autres locaux à Anzère					90,445.25	
830.509.10	Mesures politique communale du tourisme	-9,558.30				74,233.05	
86	ENERGIE			170,000.00			
869	AUTRES ENERGIES			170,000.00			
869.50	INVESTISSEMENTS PROPRES			170,000.00			
869.509.00	Mesures d'économies d'énergie			170,000.00			
	Le projet d'installation des panneaux photovoltaïques sur le toit plat de l'école de Botyre a été abandonné (rentabilité insuffisante). En remplacement, un montant a été inscrit au budget 2019 pour une installation sur le cycle d'orientation.						

Compte d'Investissement par classification administrative

Compte	Libellé	Comptes 2018		Budget 2018		Comptes 2017	
		Charges	Produits	Charges	Produits	Charges	Produits
9	FINANCES ET IMPOTS	25,061.50	41,000.00	5,000.00	36,000.00	19,062.30	36,000.00
		15,938.50		31,000.00		16,937.70	
94	GERANCE DE LA FORTUNE ET DES DETTES	25,061.50	41,000.00	5,000.00	36,000.00	19,062.30	36,000.00
942	IMMEUBLES DU PATRIMOINE FINANCIER	25,061.50	41,000.00	5,000.00	36,000.00	19,062.30	36,000.00
942.52	PRETS ET PARTICIPATIONS PERMANENTES	25,061.50		5,000.00		19,062.30	
942.525.02	Fondation Maison peinte					5,015.30	
942.525.07	Lienne-Raspille SA	18,000.00					
	Libération du solde du capital social de la société (300 actions). La première libération a eu lieu en 2016.						
942.526.00	Bourses d'études	7,061.50		5,000.00		14,047.00	
942.62	REMBOURSEMENT PRÊTS ET PARTICIPATIONS PERMANENTES		41,000.00		36,000.00		36,000.00
942.625.04	Prêt Fondation Maison Peinte		36,000.00		36,000.00		36,000.00
942.626.00	Bourses d'études		5,000.00				

Compte d'Investissement par classification administrative

Compte	Libellé	Comptes 2018		Budget 2018		Comptes 2017	
		Charges	Produits	Charges	Produits	Charges	Produits
		2,489,176.07	1,030,323.95	3,678,700.00	526,000.00	3,013,460.85	637,569.00
	Excédent de charge		1,458,852.12				
	Excédent de charge				3,152,700.00		
	Excédent de charge						2,375,891.85
		2,489,176.07	2,489,176.07	3,678,700.00	3,678,700.00	3,013,460.85	3,013,460.85

5.

Détail du bilan

N° de compte	Libellé	Solde début	Augmentation	Déduction	Solde de fin
1	ACTIF	42,175,459.06	73,627,453.81	74,473,421.89	41,329,490.98
10	DISPONIBILITES	3,505,435.53	27,974,642.11	26,729,408.33	4,750,669.31
10.100	Caisses	1,545.60	144,278.35	144,334.65	1,489.30
10.100.00	Caisse	600.00	137,428.30	137,428.30	600.00
10.100.01	Caisse cadastre	242.30	1,020.00	1,062.30	200.00
10.100.02	Caisse bibliothèque	703.30	1,677.70	1,691.70	689.30
10.100.03	Caisse crèche Naftaline		4,152.35	4,152.35	
10.101	Comptes postaux	379,188.31	21,709,535.17	21,759,043.56	329,679.92
10.101.00	Postfinance municipalité	310,320.86	21,655,491.75	21,641,150.75	324,661.86
10.101.01	Postfinance police	68,867.45	54,043.42	117,892.81	5,018.06
10.102	Banques	3,124,701.62	6,120,828.59	4,826,030.12	4,419,500.09
10.102.00	Banques c/c	3,007,021.67	4,176,341.19	3,007,021.67	4,176,341.19
10.102.01	Raiffeisen n° 51380.75	100,143.90	1,926,332.15	1,815,039.85	211,436.20
10.102.02	Raiffeisen n° 51380.04	17,536.05	18,155.25	3,968.60	31,722.70
11	AVOIRS	5,367,532.36	40,074,780.38	39,499,083.87	5,943,228.87
11.111	Comptes courants	248,898.45	489,934.20	130,700.00	608,132.65
11.111.00	c/c Bourgeoisie	248,898.45	489,934.20	130,700.00	608,132.65
11.112	Impôts à encaisser	5,088,216.15	39,548,020.18	39,324,829.03	5,311,407.30
11.112.00	Débiteurs	-11,685,783.85	24,392,313.90	20,115,847.75	-7,409,317.70
11.112.01	Débiteurs à rembourser par chèque		35,874.36	35,874.36	
11.112.02	Débiteurs à rembourser par ordre de paiement		1,569,606.92	1,569,606.92	
11.112.10	Débiteurs - provision impôts	16,774,000.00	13,550,225.00	17,603,500.00	12,720,725.00
11.114	Subventions de collectivités publiques				
11.115	Autres débiteurs				
11.116	Avoirs à terme fixe				
11.119	Autres Créances	30,417.76	36,826.00	43,554.84	23,688.92
11.119.90	TVA électricité	30,417.76	36,826.00	43,554.84	23,688.92

N° de compte	Libellé	Solde début	Augmentation	Déduction	Solde de fin
12	PLACEMENTS	647,805.30	163,200.00	18,000.00	793,005.30
12.121	Actions et part sociales	12.00			12.00
12.121.00	Titres CMCS Ayent-Arbaz	1.00			1.00
12.121.01	Actions TIV	1.00			1.00
12.121.02	Parts sociales AVAI	1.00			1.00
12.121.03	Bons de promotion Provins	1.00			1.00
12.121.04	Part sociale Provins	1.00			1.00
12.121.05	Actions Forces Motrices Valaisannes	1.00			1.00
12.121.06	Centre de Compétence Financières SA	1.00			1.00
12.121.07	Télé-Mont-Noble SA	1.00			1.00
12.121.08	Cabane des Audannes	1.00			1.00
12.121.09	Actions BCV	1.00			1.00
12.121.11	Valais Incoming SA	1.00			1.00
12.121.12	Golf de Sion	1.00			1.00
12.122	Prêts	37,793.30	163,200.00		200,993.30
12.122.00	Prêt Télé Anzère SA		163,200.00		163,200.00
12.122.03	Prêt CMS du Côteau	37,793.30			37,793.30
12.123	Immeubles	610,000.00		18,000.00	592,000.00
12.123.00	Immeuble locatif Botyre	610,000.00		18,000.00	592,000.00
13	ACTIFS TRANSITOIRES	4,303,806.04	2,881,956.17	4,282,211.39	2,903,550.82
13.139	Actifs transitoires	4,303,806.04	2,881,956.17	4,282,211.39	2,903,550.82
13.139.00	Impôt anticipé	74,049.46	22,179.00	52,454.81	43,773.65
13.139.10	Actifs transitoires	4,229,756.58	2,859,777.17	4,229,756.58	2,859,777.17
14	INVESTISSEMENTS PROPRES	22,911,717.95	2,464,114.57	3,567,718.30	21,808,114.22
14.140	Terrains non bâtis	7,364,099.00	373,468.90	593,267.90	7,144,300.00
14.140.00	Biens-fonds	6,070,000.00	-72,132.50	867.50	5,997,000.00
14.140.01	Dépôt de terre Utignou	169,200.00			169,200.00
14.140.02	Torrent de Planquiri	218,800.00			218,800.00
14.140.04	Torrents	906,099.00	445,601.40	592,400.40	759,300.00

N° de compte	Libellé	Solde début	Augmentation	Déduction	Solde de fin
14.141	Ouvrages de génie civil	9,292,594.65	1,379,508.55	2,096,960.20	8,575,143.00
14.141.00	Trottoir Anzère entrée ouest	141,629.10		51,629.10	90,000.00
14.141.01	Route de Luc - Trottoir	200,000.00	-200,000.00		
14.141.10	Route de la Croix de la Mission	441,813.90	15,581.75	167,395.65	290,000.00
14.141.17	Routes de Trélu + Tsampy	20,000.00		20,000.00	
14.141.18	Route du Pissieu	20,000.00		20,000.00	
14.141.19	Route Pro de Savioz	52,800.00		17,800.00	35,000.00
14.141.20	Route des Iris	25,400.00		25,400.00	
14.141.22	Route des Fleyves	26,000.00		26,000.00	
14.141.23	Routes cantonales	505,000.00	123,012.70	108,012.70	520,000.00
14.141.24	Places de parc	67,000.00	14,397.15	31,397.15	50,000.00
14.141.25	Aménagement des espaces publics	460,000.00	233,969.15	136,153.85	557,815.30
14.141.26	Pistes VTT	100,351.50		10,351.50	90,000.00
14.141.28	Route des Chênes	60,000.00		20,000.00	40,000.00
14.141.29	Route de Rougenan	30,000.00		30,000.00	
14.141.30	Ouvrages paravalanches	42,919.05	18,919.00	26,838.05	35,000.00
14.141.31	Cimetière	34,000.00	81,204.50	40,204.50	75,000.00
14.141.32	Abris pour containers		109,168.35	983.65	108,184.70
14.141.35	Route de la Plâtrière	28,000.00		28,000.00	
14.141.36	Raccordement de Manau	27,000.00		27,000.00	
14.141.37	Route de Corbaraye	140,000.00		50,000.00	90,000.00
14.141.38	Route des Luys	137,000.00		47,000.00	90,000.00
14.141.39	Chemin du Regrin	2,916.00	126,151.90	67.90	129,000.00
14.141.40	Réseau d'eau potable	4,915,000.00	409,733.65	346,733.65	4,978,000.00
14.141.41	Egouts	89,000.00	142,051.05	95,051.05	136,000.00
14.141.62	Remembrement Luc-Fortunau	100,000.00	17,019.45	40,019.45	77,000.00
14.141.68	Remembrement des Sénerettes	76,000.00		30,000.00	46,000.00
14.141.69	Remembrement de Rougenan	307,000.00		117,000.00	190,000.00
14.141.70	Remembrement Gevrés-Boulleux	52,429.55			52,429.55
14.141.71	Remembrement zone artisanale Blignou	260,000.00		90,000.00	170,000.00
14.141.72	Remembrement Place-Villa	73,713.45			73,713.45

N° de compte	Libellé	Solde début	Augmentation	Déduction	Solde de fin
14.141.74	Remembrement St-Romain	34,000.00			34,000.00
14.141.85	Irrigation par aspersion	60,000.00		20,000.00	40,000.00
14.141.86	Chemins agricoles (REP)	581,622.10		201,622.10	380,000.00
14.141.87	Cheminements chenillards	137,000.00	288,299.90	257,299.90	168,000.00
14.141.88	Mesures de compensations	45,000.00		15,000.00	30,000.00
14.143	Terrains bâtis	4,802,294.40	489,440.60	590,843.95	4,700,891.05
14.143.00	Bâtiments administratifs	337,087.05			337,087.05
14.143.01	Bâtiment Triage forestier	1.00			1.00
14.143.02	Local du feu, Fortunau	1.00			1.00
14.143.03	Cycle d'Orientation	890,000.00	151,481.95	15,481.95	1,026,000.00
14.143.04	Ecole de Botyre	1,850,000.00	180,452.05	321,652.05	1,708,800.00
14.143.05	Part. école secondaire à Sion	1.00			1.00
14.143.06	Tennis à Anzère	36,000.00		13,000.00	23,000.00
14.143.07	Terrain de sports de Lényre	18,758.10	157,506.60	69,264.70	107,000.00
14.143.08	Home personnes âgées des Crêtes	1.00			1.00
14.143.10	Bureaux Anzère Tourisme - AV8	30,000.00		5,000.00	25,000.00
14.143.11	Autres locaux Anzère - AV15	90,445.25		16,445.25	74,000.00
14.143.12	Crèche	1,550,000.00		150,000.00	1,400,000.00
14.146	Mobilier, machines, véhicules	457,029.90	82,567.95	204,597.85	335,000.00
14.146.00	Mobilier et machines administration	42,705.45		12,705.45	30,000.00
14.146.01	Machines et véhicules TP	108,000.00	34,700.00	52,700.00	90,000.00
14.146.04	Matériel et véhicule pompier	49,934.65	6,615.15	21,549.80	35,000.00
14.146.05	Horodateurs et places de parc	256,389.80	41,252.80	117,642.60	180,000.00
14.149	Autres investissements propres	995,700.00	139,128.57	82,048.40	1,052,780.17
14.149.00	Eclairage public (économie d'énergie)	863,000.00	135,906.70	38,906.70	960,000.00
14.149.11	Mesures politique communal du tourisme	70,000.00	-9,558.30	20,441.70	40,000.00
14.149.12	Institutions handicapés (Etat VS)	62,700.00	12,780.17	22,700.00	52,780.17
15	PRETS ET PARTICIPATIONS PERMANENTES (patrimoine administré)	5,433,357.50	61,061.50	377,000.00	5,117,419.00
15.154	Entreprises semi-publiques	96,000.00			96,000.00
15.154.00	Titres ESR	96,000.00			96,000.00

N° de compte	Libellé	Solde début	Augmentation	Déduction	Solde de fin
15.155	Institutions privées	5,230,841.00	54,000.00	372,000.00	4,912,841.00
15.155.00	Titres Télé Anzère SA	1,490,001.00		100,000.00	1,390,001.00
15.155.04	Prêt Anzère Spa & Wellness SA	2,407,000.00			2,407,000.00
15.155.05	Titres Anzère Spa & Wellness SA, actions	528,500.00		200,000.00	328,500.00
15.155.07	Titres Télé Mont-Noble SA	1.00			1.00
15.155.08	Titres Lienne-Raspille SA	12,000.00	18,000.00		30,000.00
15.155.09	Titres Anzère Tourisme SA	40,000.00			40,000.00
15.155.10	Prêt Fondation Maison Peinte	753,339.00	36,000.00	72,000.00	717,339.00
15.156	Personnes physiques	106,516.50	7,061.50	5,000.00	108,578.00
15.156.00	Prêts à des personnes physiques	106,516.50	7,061.50	5,000.00	108,578.00
16	SUBVENTIONS D'INVESTISSEMENT (patrimoine admin.)				
16.165	Institutions privées				
18	AVANCES AUX FINANCEMENTS SPECIAUX	5,804.38	7,699.08		13,503.46
18.180	Avances aux financements spéciaux	5,804.38	7,699.08		13,503.46
18.180.49	Avance financement spécial eau potable	5,804.38	7,699.08		13,503.46

N° de compte	Libellé	Solde début	Augmentation	Déduction	Solde de fin
2	PASSIF	42,175,459.06	73,873,166.24	74,719,134.32	41,329,490.98
20	ENGAGEMENTS COURANTS	2,803,052.25	16,126,564.82	16,876,739.22	2,052,877.85
20.200	Créanciers	2,803,052.25	16,126,564.82	16,876,739.22	2,052,877.85
20.200.00	Créanciers	2,803,052.25	15,970,544.53	16,720,718.93	2,052,877.85
20.200.90	TVA électricité		72,826.59	72,826.59	
20.200.95	Administration fédérale des contributions		74,880.55	74,880.55	
20.200.96	SCC, impôt retenu à la source		8,313.15	8,313.15	
20.201	Dépôts de tiers				
20.206	Comptes courants				
21	DETTES A COURT TERME		54,646,088.76	54,646,088.76	
21.210	Banques		54,646,088.76	54,646,088.76	
21.210.00	BCV c/c		26,662,773.88	26,662,773.88	
21.210.10	UBS 265-556.036.B2E c/c		2,375,020.63	2,375,020.63	
21.210.98	Mouvement de fonds carte crédit		57,430.70	57,430.70	
21.210.99	Mouvement de fonds		25,550,863.55	25,550,863.55	
22	DETTES A MOYEN ET A LONG TERME	10,052,500.00		375,000.00	9,677,500.00
22.220	Emprunts hypothécaires	10,000,000.00		350,000.00	9,650,000.00
22.220.06	Raiffeisen 51380.81 (éch. 30.11.2021)	1,500,000.00			1,500,000.00
22.220.07	BCV 103.453.49.10 (éch. 30.11.2024)	1,500,000.00		60,000.00	1,440,000.00
22.220.08	BCV 100.497.41.10 (éch. 2018 et 2022)	3,000,000.00			3,000,000.00
22.220.11	BCV 101.431.19.07 (éch. 31.08.2021)	1,600,000.00		100,000.00	1,500,000.00
22.220.12	UBS 265-556036.90C 0004 (éch. 28.02.2020)	450,000.00		40,000.00	410,000.00
22.220.13	UBS 265-556036.90W 0003 (éch. 28.02.2019)	600,000.00			600,000.00
22.220.14	BCV 100.024.01.01 (éch. 30.11.2026)	1,350,000.00		150,000.00	1,200,000.00
22.223	Emprunts par obligations				
22.229	Prêts LIM	52,500.00		25,000.00	27,500.00
22.229.08	Chauffage à bois CO (éch. 31.12.2020)	52,500.00		25,000.00	27,500.00

N° de compte	Libellé	Solde début	Augmentation	Déduction	Solde de fin
24	PROVISIONS	4,030,978.17	3,185,636.29	2,670,795.72	4,545,818.74
24.240	Compte de fonctionnement	2,544,905.32	1,960,902.69	1,541,367.07	2,964,440.94
24.240.00	Provision comptes de fonctionnement	1,306,763.87	1,658,273.04	1,376,367.07	1,588,669.84
24.240.01	Provision pour pertes sur débiteurs	880,000.00		165,000.00	715,000.00
24.240.02	Symposium de la culture	18,700.00			18,700.00
24.240.03	Fonds Vitival Ayent	39,441.45	2,629.65		42,071.10
24.240.04	Provision perte s/prêt d'Anzère Spa & Wellness SA	300,000.00	300,000.00		600,000.00
24.241	Compte des investissements	1,486,072.85	1,224,733.60	1,129,428.65	1,581,377.80
24.241.00	Provision comptes d'investissement	1,128,846.35	1,177,373.60	1,128,846.35	1,177,373.60
24.241.02	Provision terrain Bourgeoisie	16,129.80			16,129.80
24.241.03	Provision places de parc	66,000.00			66,000.00
24.241.05	Provision décharge d'Utignou	275,096.70	47,360.00	582.30	321,874.40
25	PASSIFS TRANSITOIRES	402,841.16	-280,259.00	1,010.00	121,572.16
25.259	Passifs transitoires	402,841.16	-280,259.00	1,010.00	121,572.16
25.259.00	Acomptes eau, compte transitoire	282,004.05	-278,097.00		3,907.05
25.259.01	Acomptes taxes de promotion touristique	10,220.00	-7,240.00		2,980.00
25.259.03	Fonds divers	61,347.46	3,254.00	1,010.00	63,591.46
25.259.04	Fonds Constantin Jules	45,607.55	1,824.00		47,431.55
25.259.05	Don aide sociale	3,662.10			3,662.10
28	ENGAGEMENTS ENVERS LES FINANCEMENTS SPECIAUX	4,871,929.26	195,135.37	117,605.85	4,949,458.78
28.280	Financements spéciaux fondés sur le droit supérieur	4,747,640.46	188,960.02	117,605.85	4,818,994.63
28.280.20	Contributions de remplacement PCi	2,573,769.90		52,993.30	2,520,776.60
28.280.50	Financement spécial eaux usées	1,544,750.98	188,960.02		1,733,711.00
28.280.51	Financement spécial traitement de déchets	629,119.58		64,612.55	564,507.03
28.281	Financements spéciaux fondés sur un règlement communal	124,288.80	6,175.35		130,464.15
28.281.00	Consortage Frisses-Signèse	82,726.70	1,971.70		84,698.40
28.281.01	Consortage Sous-le-Château	41,562.10	4,203.65		45,765.75

Bilan

N° de compte	Libellé	Solde début	Augmentation	Déduction	Solde de fin
29	FORTUNE NETTE	20,014,158.22		31,894.77	19,982,263.45
29.290	Fortune nette	20,014,158.22		31,894.77	19,982,263.45
29.290.00	Fortune nette	20,014,158.22		31,894.77	19,982,263.45

N° de compte	Libellé	Solde début	Augmentation	Déduction	Solde de fin
	Total de l'actif	42,175,459.06	73,627,453.81	74,473,421.89	41,329,490.98
	Total du passif	42,175,459.06	73,873,166.24	74,719,134.32	41,329,490.98
		0.00	-245,712.43	-245,712.43	0.00

6.

Divers

INVENTAIRE DES ENGAGEMENTS CONDITIONNELS

Situation au 31 décembre 2018

Association du centre médico-social régional (augmentation cautionnement crédit bancaire de fr. 100'000.00) - décision CC 07.10.2010	fr.	400 000.00
Place AV 0 à Anzère, suppression des barrières architecturales (cautionnement crédit LIM)	fr.	29 000.00
Télé Anzère SA (cautionnement crédit bancaire BCV) - décision CG 17.06.2010 fr. 2'500'000.-	fr.	1 552 366.35
Télé Anzère SA (cautionnement crédit bancaire Raiffeisen) - décision CG 17.06.2010 fr. 1'500'000.-	fr.	1 125 000.00
Télé Anzère SA (cautionnement crédit bancaire) - décision CG 31.01.2014 fr. 2'500'000.-	fr.	2 000 000.00
Télé Anzère SA - enneigement artificiel (cautionnement crédit LIM)	fr.	639 540.00
Télé Anzère SA - billetterie (cautionnement crédit LIM)	fr.	27 200.00
Télé Anzère SA (cautionnement crédit NPR télésiège des Grillès fr. 6'000'000.-)	fr.	4 664 020.00
Anzère Tourisme (cautionnement fr. 150'000.- prêt bancaire) - décision CC 16.06.2011 - libération cautionnement de la commune au 31.08.2018	fr.	0.00
Anzère Tourisme (cautionnement fr. 100'000.- compte courant bancaire) - décision CC 16.06.2011	fr.	0.00
Triage forestier Lienne-Morge (cautionnement solidaire avec les communes d'Arbaz et de Grimisuat)	fr.	110 000.00
Chauffage à bois d'Anzère fr. 1'100'000.00 (cautionnement crédit LIM) - décision CG 14.06.2007	fr.	27 500.00
Anzère Spa & Wellness SA (cautionnement crédit NPR fr. 3'800'000.-) - décision CG 12.11.2009	fr.	2 818 000.00
Anzère Spa & Wellness SA (cautionnement emprunt bancaire) - décision CC 04.04.2013	fr.	290 545.62
Musée des bisses (cautionnement crédit bancaire Raiffeisen) - décision CC 11.03.2013	fr.	56 000.00
Bourgeoisie d'Ayent (cautionnement crédit bancaire Raiffeisen) - décision CC 06.08.2015	fr.	500 000.00
Télé Anzère SA (cautionnement leasing panneaux photovoltaïques)	fr.	90 000.00

Créance postposée

Anzère Spa & Wellness SA (postposition de créance)	fr.	2 407 000.00
--	-----	--------------

FONDS DE TIERS GERES PAR LA COMMUNE

Situation au 31 décembre 2018

		<u>31.12.2018</u>	<u>31.12.2017</u>
Fondation Jensen	1)	fr. 198 238.95	fr. 198 179.25
BCV épargne Chabbey Euphrasie	2)	fr. 855.10	fr. 854.85
BCV épargne Morard Delphine	2)	<u>fr. 886.40</u>	<u>fr. 886.10</u>
TOTAUX		<u>fr. 199 980.45</u>	<u>fr. 199 920.20</u>

1) Fondation en faveur des handicapés.

2) Montants que le RP n'a pu verser aux héritiers des deux hoiries. Ces montants sont placés sur des comptes auprès de la BCV et à disposition des héritiers.

ANNEXE AU BILAN

Situation au 31 décembre 2018

Avances aux financements spéciaux

	<u>31.12.2018</u>	<u>31.12.2017</u>
Redevance du service des eaux	fr. 4 548 849.75	fr. 4 237 921.75
Investissements	fr. 406 733.65	fr. 569 013.05
Amortissements	fr. -262 069.45	fr. -258 085.05
	<u>fr. 4 693 513.95</u>	<u>fr. 4 548 849.75</u>
Redevance du service de voirie	fr. 59 007.30	fr. 59 007.30
Investissements	fr. 109 168.35	fr. 0.00
Amortissements	fr. -983.65	fr. 0.00
	<u>fr. 167 192.00</u>	<u>fr. 59 007.30</u>

Commune d'Ayent

