

COMMUNE D'AYENT

Comptes 2019

Contenu :

1. Message introductif
2. Aperçu des principaux éléments du compte annuel :
 - indicateurs financiers
 - amortissements
 - crédits complémentaires
 - crédits d'engagements
3. Détail du compte de fonctionnement
4. Détail du compte des investissements
5. Détail du bilan
6. Divers
 - convocation de l'assemblée plénière
 - approbation des comptes
 - rapport succinct de l'organe de révision
 - inventaire des engagements conditionnels
 - fonds de tiers gérés par la commune
 - Annexe au bilan
 - graphique marge d'autofinancement, endettement net, investissements réalisés

1.

Message introductif

Message

sur les comptes 2019

de la Commune d'Ayent

Le Conseil Communal

au

Conseil Général

Monsieur le Président
Mesdames et Messieurs les Conseillers généraux,

Conformément aux dispositions de la loi sur les communes du 5 février 2004 articles 17 et 31 et le règlement du conseil général du 30 avril 2009, nous avons le plaisir de soumettre à votre approbation les comptes de la Commune d'Ayent pour l'année 2019.

L'exécutif a approuvé les comptes lors de sa séance du 14 avril 2020.

Les comptes de l'exercice ont été auditionnés par la fiduciaire GEFIMA SA à Sion. Le rapport succinct du réviseur est annexé au présent fascicule.

La situation financière de la Commune d'Ayent est qualifiée de très bonne, en regard des cinq indicateurs financiers figurant dans ce rapport ch. 6 (note maximum pour tous les critères).

1. Introduction

Globalement l'économie mondiale a ralenti en 2019, pour des raisons de fortes incertitudes politiques à l'image du conflit sino-américain et d'un niveau d'investissements faible. A contrario, les économies nationales ont été plus réjouissantes, portées par un marché du travail florissant, une demande intérieure soutenue.

L'économie valaisanne a enregistré en 2019 une croissance de 0.8%. Cette évolution correspond exactement à la moyenne suisse.

Le taux moyen du chômage cantonal a régressé à 2.7% en 2019 (-0.3 pt par rapport à 2018). Ce chiffre confirme la bonne tenue de l'économie valaisanne durant l'année écoulée.

C'est dans cet environnement que notre commune se développe avec une hausse continue et stable de la population (+ 83 habitants) conséquence, entre autre, de l'attrait de nos zones à construire, de nos structures d'accueil pour la petite enfance, de notre offre touristique et du dynamisme de nos sociétés locales.

[Incidences de l'épidémie Covid-19](#)

Au moment de la rédaction de ce rapport, après la Chine, l'Europe a été atteint par le coronavirus et nous n'avons pas été épargnés dans nos régions.

En plus de ses conséquences sanitaires dramatiques, l'épidémie a un impact économique croissant et difficilement chiffré à ce jour.

En date du 26 mars 2020, le Conseil d'Etat a adopté son programme de soutien aux entreprises valaisannes, soit quelques jours à peine avant la clôture des comptes 2019.

Ces mesures ont notamment des conséquences sur les recettes fiscales (voir commentaire sous chiffre 1.4). Ici, nous parlons que des entreprises, n'omettons pas qu'il y aura inévitablement des répercussions sur le revenu imposable de nos contribuables (perte de salaire suite au chômage).

Comptes de l'exercice 2019

Les comptes ont été établis dans le respect des dispositions contenues dans la loi sur les communes du 05.02.2004 et à l'ordonnance sur la gestion financière du 16.06.2004 (OGFCo).

L'exercice 2019 a été caractérisé par une recette inattendue de 4,2 millions de francs provenant de l'impôt sur les successions.

Au lieu d'un déficit prévu au budget de près de 1 million, l'exercice 2019 s'achève avec un excédent de revenu de 5,4 millions de francs. Ce résultat singulier s'explique comme suit :

- 4,2 millions d'impôts sur les successions
- 1,2 millions de revenus supplémentaires sur l'impôt sur les personnes physiques ; déclarations spontanées et sous-évaluation des provisions sur les exercices 2017 et 2018 (voir commentaires sous comptes 900.400.00)

Ce résultat historique est à marquer d'une pierre blanche. En effet, c'est la première fois depuis plus d'un quart de siècle que la Commune se retrouve avec un patrimoine financier réalisable plus élevé que la dette brute, c'est-à-dire avec une fortune par habitant de CHF 145.00

L'aperçu des éléments du compte annuel ci-après présente de manière condensée les principaux états financiers de l'exercice.

Aperçu du compte administratif		Compte 2018	Budget 2019	Compte 2019
Compte de fonctionnement				
Résultat avant amortissements comptables				
Charges financières	- CHF	19 718 571.47	19 843 360.00	20 826 854.88
Revenus financiers	+ CHF	22 565 071.05	22 510 300.00	29 051 984.31
Marge d'autofinancement (négative)	- CHF	-	-	-
Marge d'autofinancement	- CHF	2 846 499.58	2 666 940.00	8 225 129.43
Résultat après amortissements comptables				
Marge d'autofinancement (négative)	- CHF	-	-	-
Marge d'autofinancement	+ CHF	2 846 499.58	2 666 940.00	8 225 129.43
Amortissements ordinaires	- CHF	2 578 394.35	3 175 900.00	2 511 017.22
Amortissements complémentaires	- CHF	300 000.00	300 000.00	300 000.00
Amortissement du découvert au bilan	- CHF	-	-	-
Excédent de charges	- CHF	31 894.77	808 960.00	-
Excédent de revenus	- CHF	-	-	5 414 112.21
Compte des investissements				
Dépenses	+ CHF	2 489 176.07	9 565 900.00	6 797 011.70
Recettes	- CHF	1 030 323.95	1 447 250.00	858 486.20
Investissements nets	- CHF	1 458 852.12	8 118 650.00	5 938 525.50
Investissements nets (négatifs)	- CHF	-	-	-
Financement				
Marge d'autofinancement (négative)	- CHF	-	-	-
Marge d'autofinancement	+ CHF	2 846 499.58	2 666 940.00	8 225 129.43
Investissements nets	- CHF	1 458 852.12	8 118 650.00	5 938 525.50
Investissements nets (négatifs)	+ CHF	-	-	-
Insuffisance de financement	- CHF	-	5 451 710.00	-
Excédent de financement	- CHF	1 387 647.46	-	2 286 603.93

Le compte de fonctionnement dégage un excédent de revenus de 8,2 millions de francs, le budget prévoyait une marge d'autofinancement de 2,6 millions. La recette d'impôt inopinée relevé plus haut justifie grandement cet excédent.

Cet excellent résultat couvre largement les amortissements ordinaires de 2.5 millions et les amortissements complémentaires de CHF 300'000.00 sur les prêts et participations permanentes.

Après trois exercices déficitaires, 2019 renoue avec un résultat positif. L'année comptable dégage un bénéfice de 5,4 millions de francs affecté en augmentation de la fortune nette de la Commune qui atteint CHF 25'396'000.00.

Les investissements nets réalisés atteignent 5,9 millions de francs pour des dépenses brutes de plus de 6,8 millions de francs. Ces réalisations ont été amplement financées par la marge d'autofinancement.

S'il est fait abstraction du revenu d'impôt inattendu, et comme déjà relevé dans le rapport sur les comptes 2018 (page 3), nous retrouvons en 2019 un résultat approprié aux besoins d'une collectivité comme la nôtre.

1. Compte de fonctionnement

1.1 Comparaison comptes – budget (avant amortissements)

	<u>Budget</u> Fr.	<u>Comptes</u> Fr.
Revenus de fonctionnement	22'510'300.00	29'052'000.00
Charges de fonctionnement	19'843'400.00	20'826'800.00
Excédent de revenus	2'666'900.00	8'200'000.00
Ecart des revenus par rapport au budget	29.06%	+6'541'700.00
Ecart des charges par rapport au budget	4,95%	+983'400.00
Variation du résultat		+5'558'300.00

Les principaux écarts par rapport aux prévisions budgétaires sont commentés ci-après sous chiffre 1.2, 1.3 et sous les différents comptes au chapitre 3.

1.2. Dépenses de fonctionnement

Tableau des principaux écarts (hors amortissements)

Le tableau ne mentionne que les chapitres avec une hausse des dépenses de plus de CHF 100'000,00 par rapport au budget ; les tâches avec des dépenses inférieures aux prévisions budgétaires ne sont pas relevées.

	Chapitres	2019 CHF	Budget CHF	Ecart CHF	
0	Administration générale	2'737'430.00	2'615'100.00	+ 122'330.00	*
6	Trafic	2'036'002.00	1'911'500.00	+ 124'502.00	**
8	Economie publique	3'821'331.00	3'529'600.00	+ 291'731.00	***

* Augmentation de la masse salariale du personnel administratif et des charges appelées « biens et services » se référer aux commentaires figurant sous les comptes au chapitre 3 de ce rapport.

** Augmentation des charges liées au déblaiement de la neige

*** Soutien annuelle de CHF 300'000.00 à Télé-Anzère selon décision du conseil général en séance plénière du 26 août 2019.

Charges du personnel/indemnités aux élus des deux pouvoirs et commissions communales

Les charges du personnel y compris les charges sociales, les indemnités du Conseil général, des membres de l'exécutif, des commissions communales et des indemnités des membres des bureaux de vote s'élèvent à CHF 4'922'982.60.

La Commune occupe 105 personnes.

Répartition des effectifs dans les services

Le tableau ci-après indique, non pas le nombre de personnes employées, mais le nombre de postes équivalant à un emploi à plein temps (EPT)

Service	ETP effectif au 31.12.19
Service administratif	5,70
Service technique	3,10
Travaux publics	7,00
Cadaastre	1,10
Structure d'accueil Naftaline	22,45
Direction des écoles	0,20
Bibliothèque	0,70
Corps de police local	1,90
Police du feu / chargé sécurité	1,00
Conciergerie	5,80
Eaux-égouts	3,00
Contrôle habitants	1,20
Total des emplois à plein temps	53,15

1.3. Recettes de fonctionnement

Les recettes de fonctionnement, sans les imputations internes, se bonifient de plus de 6,4 millions de francs par rapport à 2018 et elles atteignent 27,5 millions. Les deux tiers de cet excédent proviennent de la recette inattendue en rapport avec un impôt sur la succession. En faisant abstraction de cette recette extraordinaire, les revenus augmentent tout de même de plus de 10% par rapport à 2018.

Tableau des principaux écarts

Le tableau ne mentionne que les chapitres avec une hausse des revenus de plus de CHF 100'000,00 par rapport au budget ; les tâches avec des recettes inférieures aux prévisions budgétaires ne sont pas relevées.

	Tâches	2019	Budget	Ecart	
		CHF	CHF	CHF	
0	Administration générale	1'537'697.00	1'400'200.00	+ 137'497.00	*
5	Prévoyance sociale	1'278'611.00	1'112'100.00	+ 166'511.00	**
9	Finances et impôts	20'043'989.00	13'811'200.00	+ 6'232'789.00	***

- * Près de CHF 100'000.00 sont dus aux imputations internes ; et pour CHF 37'000.00 à des indemnités pour pertes de gain.
- ** La progression des revenus de cette tâche découle des recettes de la structure d'accueil de la petite enfance « la crèche Naftaline »
- *** La progression importante des recettes d'impôts est commentée au chiffre 1.4 ci-après.

1.4 Recettes d'impôts

Les barèmes fiscaux qui seront appliqués pour les taxations 2019 seront adaptés selon proposition du Conseil communal et approbation par le Conseil général en séance plénière du 13 décembre 2018, soit :

- le coefficient d'impôt augmente de 1.20 à 1.30 (= augmentation d'impôt)
- le taux d'indexation passe de 145% à 155% (= diminution d'impôt)

	2019	Budget	Ecart en Fr.	Ecart en %	2018	2017	2016
Coefficient					1,20	1,20	1.20
Indexation					145%	145%	145 %
Personnes physiques	12'213	10'350	1'863	18%	10'577	9'917	9'512
Personnes morales	353	394	-41	-10%	494	388	388
Impôt foncier	940	875	65	7%	820	880	861
Autres impôts	4'737	561	4'176	-	640	550	665
TOTAL	18'243	12'180	6'063	49%	12'531	11'735	11'426

A l'heure de l'établissement des comptes 2019, les déclarations d'impôt 2019 ne sont pas encore déposées. Ainsi, les revenus d'impôt 2019 inscrit aux comptes sont estimés au plus proche de la réalité tout en sachant que nous ne maîtrisons pas tous les paramètres. C'est sur la base des projections cantonales, de la connaissance de notre population et notre économie que nous évaluons ces revenus futurs.

Cette évaluation contribue à un certain degré d'incertitude avec des écarts parfois notable.

Les mesures prises par le Canton du Valais suite à la crise sanitaire COVID-19 auront une incidence sur les revenus d'impôt 2019.

Extrait des mesures prises : « Les entreprises valaisannes ayant subi directement et indirectement les conséquences négatives liées à l'épidémie de coronavirus (COVID-19) pourront constituer exceptionnellement sur l'exercice comptable 2019, **une provision de 50% du revenu net de l'activité lucrative indépendante (PP) ou du bénéfice net (PM) mais limitée au maximum à CHF 300'000**. Cette provision sera ensuite dissoute sur l'exercice comptable 2020 ».

Il nous a été difficile de chiffrer l'incidence de cette décision, mais nous l'avons intégré dans nos estimations.

Nous ne revenons pas sur la recette d'impôt exceptionnelle encaissée en 2019 ; élément commenté plus en avant.

Les comptes 2019 bénéficient de recettes d'impôts sur les personnes physiques sous-évaluées dans les comptes précédents pour plus de 1,3 millions de francs. Ces bonis sont issus de l'augmentation de notre population, des déclarations spontanées (possible jusqu'au 31 décembre 2018) et de la bonne tenue de l'économie valaisanne et du marché de l'emploi.

Bien que pas significatif en rapport avec nos recettes fiscales, nous relevons une hausse de l'impôt global (impôt forfaitaire).

Contrairement à l'évolution négative donnée à la lecture des impôts sur les sociétés entre 2018 et 2019, la situation économique de nos entreprises est bonne avec une hausse des revenus d'impôt. Par contre, la cause de ce recul est commentée au chapitre 5 sous le compte 901.401.00.

2. Amortissements

Les articles 51 et suivants de l'Ordonnance sur la gestion financière des communes précisent les principes applicables en matière d'amortissement.

Le patrimoine administratif, après déduction de la valeur comptable des prêts et des participations permanentes, est amorti à raison de dix pour cent de sa valeur résiduelle.

Des taux d'amortissement différenciés selon le type d'actifs et la durée d'utilisation des installations sont autorisés sous réserve que le total des amortissements représente au minimum dix pour cent du patrimoine administratif déterminant.

Le montant des amortissements ordinaires de 2,5 millions représente le 10.38 % du patrimoine administratif. Pour le détail, nous vous renvoyons au tableau détaillé sous chapitre 2.

En plus des amortissements ordinaires, des amortissements complémentaires ont été effectués sur les titres que la Commune détient, soit

AMORTISSEMENTS COMPLEMENTAIRES	Amortissements	Valeur comptable après amortissement
	Fr.	Fr.
Titres Télé Anzère SA	100'000.00	4'790'001.00
Titres Anzère Spa & Wellness SA	200'000.00	128'500.00
Total	300'000.00	300'000.00

Le patrimoine financier représenté par l'immeuble (ancien habitation Jollien) à Botyre a été amorti de CHF 17'700.00 (3% de la valeur comptable). L'immeuble est inscrit au bilan pour CHF 574'300.00 à fin 2019. Ce bien a fait l'objet d'une estimation en mai 2019 et sa valeur vénale a été fixée à CHF 620'000.00.

3. Compte d'investissements

Les investissements bruts engagés en 2019 se montent à plus de 6,7 millions de francs. Le volume net atteint 5,9 millions de francs.

Les principaux investissements se rapportent aux objets suivants (montant net).

- Participation frais mise à l'enquête d'une résidence touristique CHF 323'100.00
- Achat ancienne poste Botyre CHF 190'000.00
- Acquisition véhicule utilitaire pour travaux publics CHF 222'000.00
- Réfection route de Bonnefille CHF 568'000.00
- Eclairage publique (remembrement Blignou – rte Nord Anzère) CHF 141'000.00

- Réfection route de Choin CHF 190'000.00
- Protection des sources CHF 211'000.00
- Réfection conduite d'eau potable CHF 137'000.00
- Aménagement Ecopoint Anzère – achat containers CHF 166'000.00
- Protection des forêts contre l'incendie CHF 100'000.00
- Participation augmentation capital social Télé-Anzère SA CHF 3'500'000.00

Certains projets prévus n'ont pas été concrétisés, soit :

- CHF 240'000.00 achat de terrain pour l'agrandissement du Hôme des Crêtes
(projet reporté)
- CHF 100'000.00 remembrement urbain
(projet bloqué par rapport à la nouvelle loi sur l'aménagement du territoire)
- CHF 190'000.00 installation de panneau solaire thermique sur le cycle d'orientation
(rentabilité pas assurée)
- CHF 399'000.00 réfection des torrents
(traitement de recours pas terminé pour le torrent de Planquiri – report des travaux de l'Etat pour le torrent de Bignou)

4. Bilan

Le bilan comparé au 31 décembre 2019 est le suivant :

Aperçu du bilan et du financement		Etat 31.12.2018	Etat 31.12.2019
1	Actif	41 329 490.98	46 926 142.79
	Patrimoine financier	14 390 454.30	16 862 260.72
10	Disponibilités	4 750 669.31	7 054 552.51
11	Avoirs	5 943 228.87	6 812 896.64
12	Placements	793 005.30	612 105.30
13	Actifs transitoires	2 903 550.82	2 382 706.27
	Patrimoine administratif	26 925 533.22	30 053 041.50
14	Investissements propres	21 808 114.22	21 781 504.00
15	Prêts et participations permanentes	5 117 419.00	8 271 537.50
16	Subventions d'investissement	-	-
17	Autres dépenses activables	-	-
	Financements spéciaux	13 503.46	10 840.57
18	Avances aux financements spéciaux	13 503.46	10 840.57
	Découvert	-	-
19	Découvert du bilan	-	-
2	Passif	41 329 490.98	46 926 142.79
	Engagement	16 397 768.75	16 274 680.14
20	Engagements courants	2 052 877.85	2 689 040.15
21	Dettes à court terme	-	-
22	Dettes à moyen et à long terme	9 677 500.00	8 707 500.00
23	Engagements envers des entités particulières	-	-
24	Provisions	4 545 818.74	4 739 546.83
25	Passifs transitoires	121 572.16	138 593.16
	Financements spéciaux	4 949 458.78	5 255 086.99
28	Engagements envers les financements spéciaux	4 949 458.78	5 255 086.99
	Fortune	19 982 263.45	25 396 375.66
29	Fortune nette	19 982 263.45	25 396 375.66

Evolution de la fortune

La fortune nette de la Municipalité s'est renforcée de plus de 5,4 millions pour s'élever à 25,4 millions de francs.

5. Annexes au bilan

5.1. Crédits d'engagement

Conformément à l'art. 77 de la loi sur les communes, le crédit d'engagement autorise l'autorité exécutive à procéder, pour l'objectif visé, à des engagements financiers jusqu'au montant fixé.

Au 31 décembre 2019, le crédit d'engagement de CHF4'500'000,00 autorisé en 2018 par le Conseil général pour le soutien à la réalisation d'une résidence touristique à Anzère a été utilisé à hauteur de CHF 323'100.00.

Le montant utilisé en 2019 concerne la participation communale aux coûts de la mise à l'enquête du projet. Le financement de ces frais a été partagé entre le bureau d'architecture, les propriétaires des terrains et la Commune.

L'autorisation de construire a été délivrée en date du 30 décembre 2019 par la Commission cantonale de constructions ; elle est en force.

Si le projet se réalise, l'autorisation de construire sera repris par la société Mountain Resort Fund SICAV et la Commune récupérera sa mise de fonds pour l'autorisation de construire. Dans le cas contraire, cet investissement sera perdu.

Le crédit d'engagement ouvert reste à disposition de l'exécutif pour le but fixer.

5.2 Crédits supplémentaires

L'ordonnance sur la gestion financière sur les Communes du 16 juin 2004 a été modifiée le 26 septembre 2012. Cette modification a introduit un nouvel art. 69quinquies sur les crédits supplémentaires

Extrait de l'ordonnance

Art. 69quinquies 2 *Crédit supplémentaire*

« 1 Si un crédit budgétaire est insuffisant pour remplir la tâche prévue, un crédit supplémentaire doit être demandé. Un crédit supplémentaire est décidé pour les dépenses urgentes ou fixées dans une loi ou couvertes dans le même exercice par des recettes correspondantes.

2 le Conseil communal est compétent pour décider un crédit supplémentaire.

3 Demeure réservée l'approbation du conseil général dans la mesure où le crédit supplémentaire dépasse dix pour cent de la rubrique budgétée et 50'000 francs.

4 L'assemblée primaire est informée des crédits supplémentaires supérieurs à 50'000 francs décidés par le Conseil communal »

Comme lors de l'exercice précédent, les crédits supplémentaires liés aux amortissements et les imputations internes ne sont pas répertoriés.

La liste détaillée et les écarts sont commentés au chapitres 2 "crédits supplémentaires 2019".


6. Indicateurs financiers

La mise en place des indicateurs financiers standardisés pour l'ensemble des communes valaisannes permet au canton d'assumer son devoir de surveillance en respect de la loi sur les communes.

6.1. Indicateurs financiers

Les 5 indicateurs financiers standardisés mis en place par le canton obtiennent la note maximum de 5.

Ils confirment ainsi la bonne situation financière de la Commune d'Ayent.



6.2 Fortune net par habitant

Le résultat de l'exercice a permis de dégager, pour la première fois depuis 1998 un patrimoine financier réalisable plus élevé que la dette brute (pas fait de recherche antérieure ; 1998 dette par habitant CHF 5'044.00).

Nous nous retrouvons donc au 31 décembre 2019 avec une fortune nette de CHF 145.00 par habitant contre une dette de CHF 505.00 à fin 2018

	2019	2018
Dette brute	fr. 16'274'680,00	16'397'768,00
Patrimoine financier réalisable	fr. 16'862'260,00	14'390'454,00
Endettement net	fr. -	2'007'314,00
Fortune nette	fr. 587'580,00	0,00
Nombre d'habitant (population STATPOP)	4058	3975
Dette nette par habitant	fr. -	505,00
Fortune nette par habitant	fr. 145,00	-

7. Conclusions

Les comptes 2019 affichent un résultat improbable qui a permis de clore l'année avec une fortune nette par habitant. L'exercice est réconfortant, cela même sans la recette extraordinaire (4,2 millions), avec une marge d'autofinancement en reprise par rapport à celle en repli lors des trois exercices précédents.

Le résultat prévu pour 2020 devrait être supérieur à celui chiffré lors de l'élaboration du budget. Un seul élément pourrait ternir ce constat, l'incidence sur l'économie du Covid-19. Un impact sera inévitable, mais il dépendra de la durée des mesures, de la date de la reprise de l'ensemble des activités économiques et des conséquences sur notre tissu économique.

Malgré cette situation imprévisible, soyons confiant à l'avenir. Nos institutions et notre économie ont déjà, dans le passé, su réagir à des événements aussi déstabilisants.

La situation saine de nos finances permettra d'aborder avec sérénité l'année 2020, de planifier sans retenue les défis indispensables au maintien à niveau de nos infrastructures, à la création de celles manquantes et la poursuite de notre soutien aux acteurs touristiques.

Les comptes présentés confirment que le Conseil communal a su conserver l'attractivité de notre territoire avec une population en progression (près de 4100 habitants à ce jour) et une offre d'infrastructures dont nous n'avons pas à pâlir et tout cela en conservant un équilibre entre dépenses et recettes. Certains diront peut-être, on aurait pu investir plus. Des projets, des intentions, des programmes, le Conseil communal en a, mais leur mise en œuvre exige du temps et de la réflexion.

Le Conseil communal poursuivra son travail en restant prudent et attentif aux besoins de la collectivité et aussi à l'équilibre des finances communales.

L'exécutif vous demande d'approuver les comptes 2019.

Nous vous remercions pour votre collaboration et vous présentons, Monsieur le Président du Conseil général, Mesdames et Messieurs les Conseillères et Conseillers généraux, nos plus respectueuses salutations.

COMMUNE D'AYENT

Marco Aymon
Président

Bernard Morard
conseiller en charge des finances

2.

**Aperçu des principaux
éléments du compte annuel**

Aperçu du compte administratif

Compte
2018

Budget
2019

Compte
2019

Compte de fonctionnement

Résultat avant amortissements comptables

Charges financières	- CHF	19 718 571.47	19 843 360.00	20 826 854.88
Revenus financiers	+ CHF	22 565 071.05	22 510 300.00	29 051 984.31
Marge d'autofinancement (négative)	= CHF	-	-	-
Marge d'autofinancement	= CHF	2 846 499.58	2 666 940.00	8 225 129.43

Résultat après amortissements comptables

Marge d'autofinancement (négative)	- CHF	-	-	-
Marge d'autofinancement	+ CHF	2 846 499.58	2 666 940.00	8 225 129.43
Amortissements ordinaires	- CHF	2 578 394.35	3 175 900.00	2 511 017.22
Amortissements complémentaires	- CHF	300 000.00	300 000.00	300 000.00
Amortissement du découvert au bilan	- CHF	-	-	-
Excédent de charges	= CHF	31 894.77	808 960.00	-
Excédent de revenus	= CHF	-	-	5 414 112.21

Compte des investissements

Dépenses	+ CHF	2 489 176.07	9 565 900.00	6 797 011.70
Recettes	- CHF	1 030 323.95	1 447 250.00	858 486.20
Investissements nets	= CHF	1 458 852.12	8 118 650.00	5 938 525.50
Investissements nets (négatifs)	= CHF	-	-	-

Financement

Marge d'autofinancement (négative)	- CHF	-	-	-
Marge d'autofinancement	+ CHF	2 846 499.58	2 666 940.00	8 225 129.43
Investissements nets	- CHF	1 458 852.12	8 118 650.00	5 938 525.50
Investissements nets (négatifs)	+ CHF	-	-	-
Insuffisance de financement	= CHF	-	5 451 710.00	-
Excédent de financement	= CHF	1 387 647.46	-	2 286 603.93

Aperçu du compte annuel		Compte 2018		Budget 2019		Compte 2019	
Compte de fonctionnement		Charges	Revenus	Charges	Revenus	Charges	Revenus
Total des charges (amortissements inclus)		22 596 965.82		23 319 260.00		23 637 872.10	
Total des revenus			22 565 071.05		22 510 300.00		29 051 984.31
Excédent de revenus		-		-		5 414 112.21	
Excédent de charges			31 894.77		808 960.00		-
Total		22 596 965.82	22 596 965.82	23 319 260.00	23 319 260.00	29 051 984.31	29 051 984.31
Compte des investissements		Dépenses	Recettes	Dépenses	Recettes	Dépenses	Recettes
Total des dépenses reportées au bilan		2 489 176.07		9 565 900.00		6 797 011.70	
Total des recettes reportées au bilan			1 030 323.95		1 447 250.00		858 486.20
Investissements nets 3)			1 458 852.12		8 118 650.00		5 938 525.50
Total		2 489 176.07	2 489 176.07	9 565 900.00	9 565 900.00	6 797 011.70	6 797 011.70
Financement							
Report des investissements nets		1 458 852.12		8 118 650.00		5 938 525.50	
Report des amortissements ordinaires du patrimoine administratif			2 578 394.35		3 175 900.00		2 511 017.22
Report des amortissements complémentaires du patrimoine administratif			300 000.00		300 000.00		300 000.00
Report des amortissements du découvert du bilan			-		-		-
Excédent de revenus du compte de fonctionnement			-		-		5 414 112.21
Excédent de charges du compte de fonctionnement		31 894.77		808 960.00		-	
Excédent de financement		1 387 647.46		-		2 286 603.93	
Insuffisance de financement			-		5 451 710.00		-
Total		2 878 394.35	2 878 394.35	8 927 610.00	8 927 610.00	8 225 129.43	8 225 129.43
Modification du capital							
Report de l'excédent de financement			1 387 647.46		-		2 286 603.93
Report de l'insuffisance de financement		-		5 451 710.00		-	
Report des dépenses d'investissement au bilan			2 489 176.07		9 565 900.00		6 797 011.70
Report des recettes d'investissement au bilan		1 030 323.95		1 447 250.00		858 486.20	
Report des amortissements au bilan		2 878 394.35		3 475 900.00		2 811 017.22	
Augmentation de la fortune nette		-		-		5 414 112.21	
Diminution de la fortune nette			31 894.77		808 960.00		-
Total		3 908 718.30	3 908 718.30	10 374 860.00	10 374 860.00	9 083 615.63	9 083 615.63

3) Remarque: si négatif = excédent de recettes du compte des investissements

Aperçu du bilan et du financement		Etat 31.12.2018	Etat 31.12.2019	Provenance des fonds	Emploi de fonds	
1	Actif	41 329 490.98	46 926 142.79	(diminution des actifs, augmentation des passifs)	(augmentation des actifs, diminution des passifs)	
	Patrimoine financier	14 390 454.30	16 862 260.72			
10	Disponibilités	4 750 669.31	7 054 552.51	-	2 303 883.20	
11	Avoirs	5 943 228.87	6 812 896.64	-	869 667.77	
12	Placements	793 005.30	612 105.30	180 900.00	-	
13	Actifs transitoires	2 903 550.82	2 382 706.27	520 844.55	-	
	Patrimoine administratif	26 925 533.22	30 053 041.50			
14	Investissements propres	21 808 114.22	21 781 504.00			
15	Prêts et participations permanentes	5 117 419.00	8 271 537.50			
16	Subventions d'investissement	-	-			
17	Autres dépenses activables	-	-			
	Financements spéciaux	13 503.46	10 840.57			
18	Avances aux financements spéciaux	13 503.46	10 840.57	2 662.89	-	
	Découvert	-	-			
19	Découvert du bilan	-	-			
2	Passif	41 329 490.98	46 926 142.79			
	Engagement	16 397 768.75	16 274 680.14			
20	Engagements courants	2 052 877.85	2 689 040.15	636 162.30	-	
21	Dettes à court terme	-	-	-	-	
22	Dettes à moyen et à long terme	9 677 500.00	8 707 500.00	-	970 000.00	
23	Engagements envers des entités particulières	-	-	-	-	
24	Provisions	4 545 818.74	4 739 546.83	193 728.09	-	
25	Passifs transitoires	121 572.16	138 593.16	17 021.00	-	
	Financements spéciaux	4 949 458.78	5 255 086.99			
28	Engagements envers les financements spéciaux	4 949 458.78	5 255 086.99	305 628.21	-	
	Fortune	19 982 263.45	25 396 375.66			
29	Fortune nette	19 982 263.45	25 396 375.66			
				Excédent de financement du compte administratif	2 286 603.93	
				Insuffisance de financement du compte administratif		-
					4 143 550.97	4 143 550.97

Compte de fonctionnement selon les tâches	Compte 2018		Budget 2019		Compte 2019	
	Charges	Revenus	Charges	Revenus	Charges	Revenus
0 Administration générale	2 557 135.26	1 451 086.45	2 615 100.00	1 400 200.00	2 737 430.01	1 537 697.80
1 Sécurité publique	1 514 467.15	545 767.38	1 481 900.00	521 600.00	1 336 755.95	454 149.00
2 Enseignement et formation	2 984 122.15	127 337.50	2 917 500.00	101 600.00	3 000 180.93	148 580.10
3 Culture, loisirs et culte	813 764.40	14 176.70	823 600.00	14 700.00	826 518.85	13 351.45
4 Santé	310 960.25	-	319 260.00	-	338 191.30	-
5 Prévoyance sociale	3 031 964.28	1 151 188.73	3 248 200.00	1 112 100.00	3 341 058.70	1 278 611.55
6 Trafic	2 097 879.45	122 103.10	1 911 500.00	240 000.00	2 036 002.45	186 265.75
7 Protection et aménagement de l'environnement, yc eau, égouts, déchets	2 533 357.03	2 313 820.60	2 633 000.00	2 295 500.00	2 641 194.31	2 356 780.41
8 Economie publique, yc services industriels	3 384 626.06	2 615 296.76	3 529 600.00	3 013 400.00	3 821 331.50	3 032 558.64
9 Finances et impôts	3 368 689.79	14 224 293.83	3 839 600.00	13 811 200.00	3 559 208.10	20 043 989.61
Total des charges et des revenus	22 596 965.82	22 565 071.05	23 319 260.00	22 510 300.00	23 637 872.10	29 051 984.31
Excédent de charges		31 894.77		808 960.00		-
Excédent de revenus	-		-		5 414 112.21	

Compte de fonctionnement selon les natures

Compte 2018

Budget 2019

Compte 2019

	Compte 2018		Budget 2019		Compte 2019	
	Charges	Revenus	Charges	Revenus	Charges	Revenus
30 Charges de personnel	4 609 353.95		4 960 700.00		4 922 982.60	
31 Biens, services et marchandises	5 333 706.06		5 179 000.00		5 770 630.33	
32 Intérêts passifs	249 004.70		276 500.00		201 980.22	
33 Amortissements	2 896 394.35		3 475 900.00		2 832 510.62	
34 Parts à des contributions sans affectation	60 785.45		55 000.00		96 663.10	
35 Dédommagements versés à des collectivités publiques	403 548.10		490 260.00		386 081.15	
36 Subventions accordées	7 076 550.74		6 965 100.00		7 354 419.48	
37 Subventions redistribuées	286 599.10		255 000.00		259 167.50	
38 Attributions aux financements spéciaux	195 135.37		220 600.00		308 291.10	
39 Imputations internes	1 485 888.00		1 441 200.00		1 505 146.00	
40 Impôts		12 531 419.51		12 179 700.00		18 243 822.02
41 Patentes et concessions		1 013 920.96		965 600.00		1 025 402.56
42 Revenus des biens		385 356.66		365 400.00		456 660.38
43 Contributions		5 650 592.64		6 109 300.00		6 454 359.45
44 Parts à des recettes et contributions sans affectation		378 297.00		385 100.00		405 057.00
45 Restitutions de collectivités publiques		46 325.70		50 000.00		50 062.00
46 Subventions		661 366.55		614 300.00		652 307.40
47 Subventions à redistribuer		286 599.10		255 000.00		259 167.50
48 Prélèvements sur les financements spéciaux		125 304.93		144 700.00		-
49 Imputations internes		1 485 888.00		1 441 200.00		1 505 146.00
Total des charges et des revenus	22 596 965.82	22 565 071.05	23 319 260.00	22 510 300.00	23 637 872.10	29 051 984.31
Excédent de charges		31 894.77		808 960.00		-
Excédent de revenus	-		-		5 414 112.21	

Compte des investissements selon les tâches

Compte 2018

Budget 2019

Compte 2019

	Dépenses	Recettes	Dépenses	Recettes	Dépenses	Recettes
0 Administration générale	-37 432.50	-	4 700 000.00	-	717 251.60	-
1 Sécurité publique	47 867.95	3 544.70	70 000.00	50 250.00	61 948.80	43 260.30
2 Enseignement et formation	331 934.00	56 793.00	42 000.00	-	6 062.50	34 571.00
3 Culture, loisirs et culte	157 506.60	-	20 000.00	-	2 395.40	-
4 Santé	-	-	3 900.00	-	3 857.25	-
5 Prévoyance sociale	12 780.17	-	260 000.00	-	20 551.80	-
6 Trafic	521 204.05	-	1 375 000.00	-	1 143 626.10	27 206.20
7 Protection et aménagement de l'environnement, yc eau, égouts, déchets	1 151 512.70	771 797.25	2 593 000.00	1 316 000.00	1 153 124.60	626 326.70
8 Economie publique, yc services industriels	278 741.60	157 189.00	497 000.00	45 000.00	174 903.15	67 950.00
9 Finances et impôts	25 061.50	41 000.00	5 000.00	36 000.00	3 513 290.50	59 172.00
Total des dépenses et des recettes	2 489 176.07	1 030 323.95	9 565 900.00	1 447 250.00	6 797 011.70	858 486.20
Excédent de dépenses		1 458 852.12		8 118 650.00		5 938 525.50
Excédent de recettes	-		-		-	

Compte des investissements selon les natures

Compte 2018

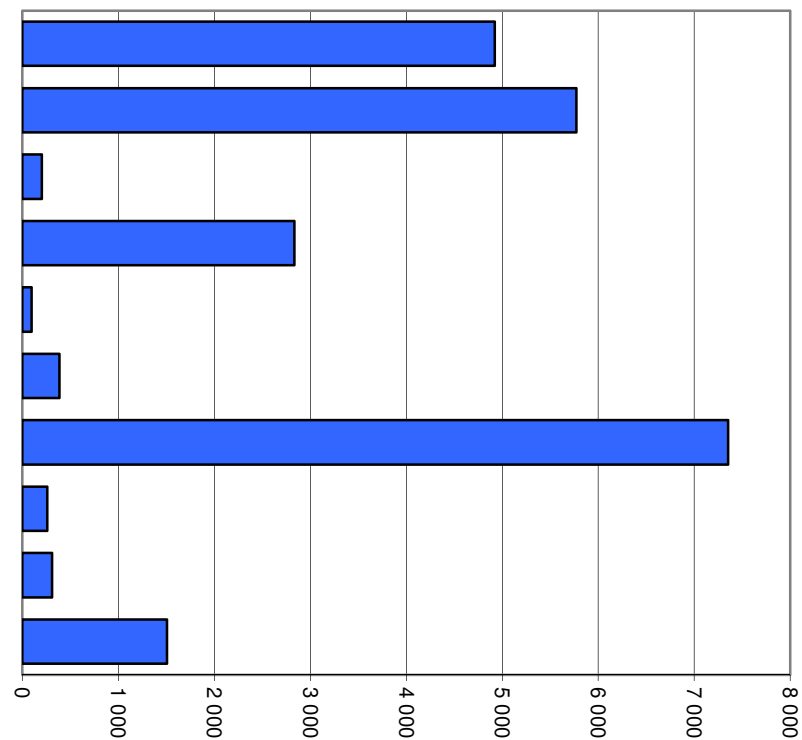
Budget 2019

Compte 2019

	Compte 2018		Budget 2019		Compte 2019	
	Dépenses	Recettes	Dépenses	Recettes	Dépenses	Recettes
50 Investissements propres	2 328 321.70		9 287 000.00		3 188 458.50	
52 Prêts et participations permanentes	25 061.50		5 000.00		3 513 290.50	
56 Subventions accordées	135 792.87		273 900.00		95 262.70	
57 Subventions redistribuées	-		-		-	
58 Autres dépenses activables	-		-		-	
60 Transferts au patrimoine financier		-		-		-
61 Contributions de tiers		172 005.50		140 000.00		174 643.50
62 Remboursement de prêts et participations permanentes		41 000.00		36 000.00		59 172.00
63 Facturation à des tiers		-		-		-
64 Remboursement de subventions acquises		-		-		-
66 Subventions acquises		817 318.45		1 271 250.00		624 670.70
67 Subventions à redistribuer		-		-		-
Total des dépenses et des recettes	2 489 176.07	1 030 323.95	9 565 900.00	1 447 250.00	6 797 011.70	858 486.20
Excédent de dépenses		1 458 852.12		8 118 650.00		5 938 525.50
Excédent de recettes	-		-		-	

Comptes de fonctionnement selon les natures, charges

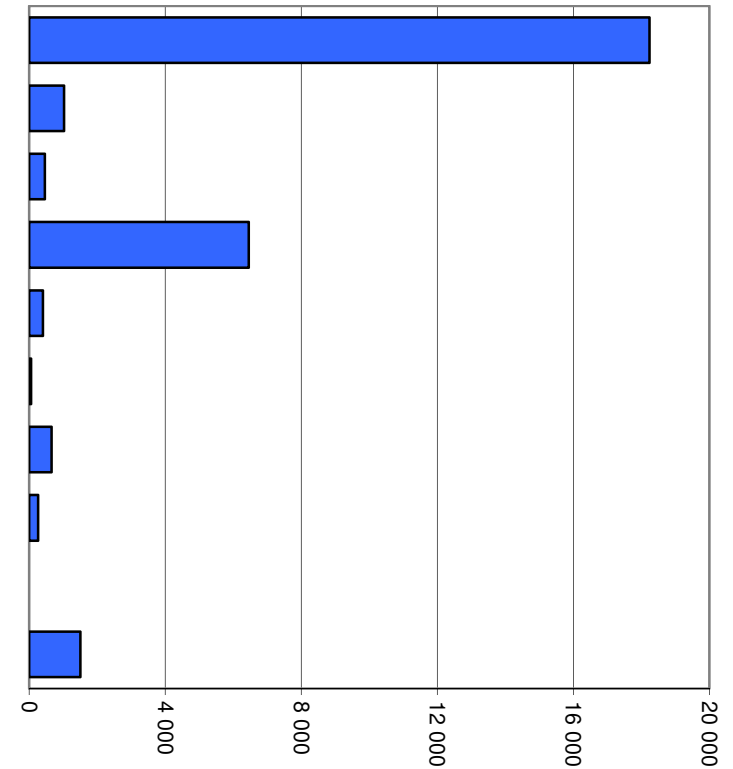
30 Charges de personnel	20.8%	4 922 983
31 Biens, services et marchandises	24.4%	5 770 630
32 Intérêts passifs	0.9%	201 980
33 Amortissements	12.0%	2 832 511
34 Parts à des contributions sans affectation	0.4%	96 663
35 Dédommagements versés à des collectivités publiques	1.6%	386 081
36 Subventions accordées	31.1%	7 354 419
37 Subventions redistribuées	1.1%	259 168
38 Attributions aux financements spéciaux	1.3%	308 291
39 Imputations internes	6.4%	1 505 146
Total		23 637 872



Milliers

Comptes de fonctionnement selon les natures, revenus

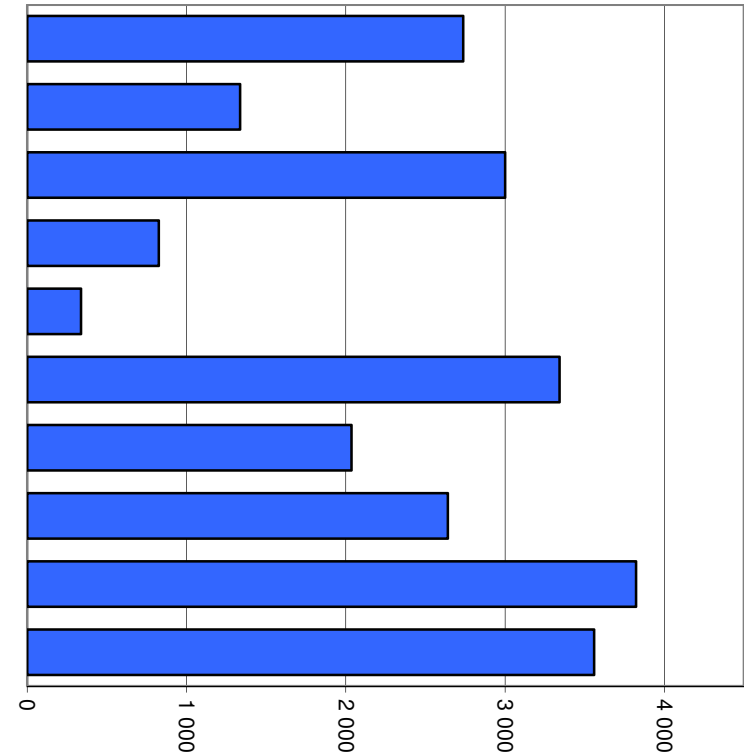
40 Impôts	62.8%	18 243 822
41 Patentes et concessions	3.5%	1 025 403
42 Revenus des biens	1.6%	456 660
43 Contributions	22.2%	6 454 359
44 Parts à des recettes et contributions sans affectation	1.4%	405 057
45 Restitutions de collectivités publiques	0.2%	50 062
46 Subventions	2.2%	652 307
47 Subventions à redistribuer	0.9%	259 168
48 Prélèvements sur les financements spéciaux	0.0%	0
49 Imputations internes	5.2%	1 505 146
Total		29 051 984



Milliers

Comptes de fonctionnement selon les tâches, charges

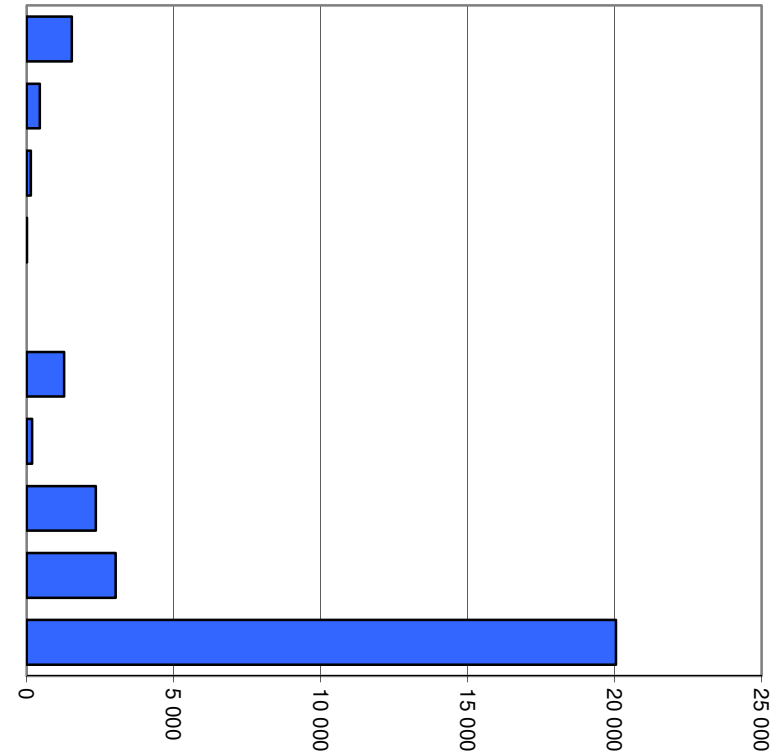
0	Administration générale	11.6%	2 737 430
1	Sécurité publique	5.7%	1 336 756
2	Enseignement et formation	12.7%	3 000 181
3	Culture, loisirs et culte	3.5%	826 519
4	Santé	1.4%	338 191
5	Prévoyance sociale	14.1%	3 341 059
6	Trafic	8.6%	2 036 002
7	Protection et aménagement de l'environnement, yc eau, égouts, déchets	11.2%	2 641 194
8	Economie publique, yc services industriels	16.2%	3 821 332
9	Finances et impôts	15.1%	3 559 208
Total			23 637 872



Milliers

Comptes de fonctionnement selon les tâches, revenus

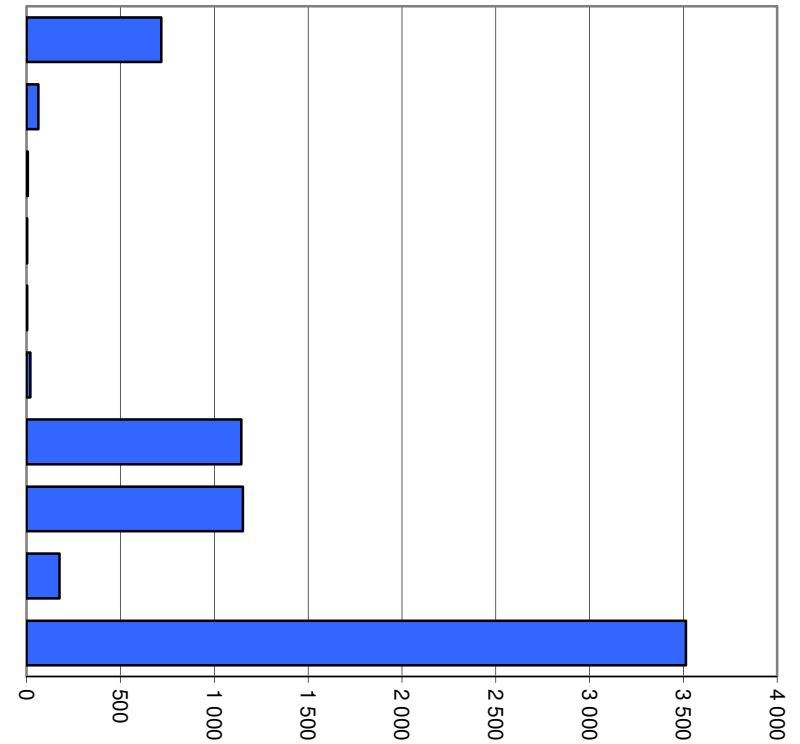
0	Administration générale	5.3%	1 537 698
1	Sécurité publique	1.6%	454 149
2	Enseignement et formation	0.5%	148 580
3	Culture, loisirs et culte	0.0%	13 351
4	Santé	0.0%	0
5	Prévoyance sociale	4.4%	1 278 612
6	Trafic	0.6%	186 266
7	Protection et aménagement de l'environnement, yc eau, égouts, déchets	8.1%	2 356 780
8	Economie publique, yc services industriels	10.4%	3 032 559
9	Finances et impôts	69.0%	20 043 990
Total			29 051 984



Milliers

Comptes des investissements selon les tâches, dépenses

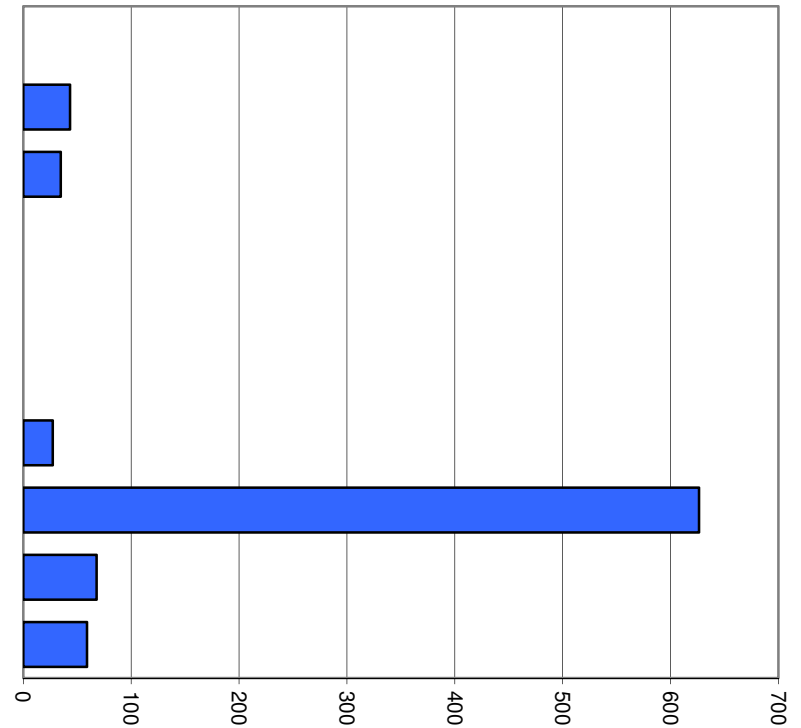
0	Administration générale	10.6%	717 252
1	Sécurité publique	0.9%	61 949
2	Enseignement et formation	0.1%	6 063
3	Culture, loisirs et culte	0.0%	2 395
4	Santé	0.1%	3 857
5	Prévoyance sociale	0.3%	20 552
6	Trafic	16.8%	1 143 626
7	Protection et aménagement de l'environnement, yc eau, égouts, déchets	17.0%	1 153 125
8	Economie publique, yc services industriels	2.6%	174 903
9	Finances et impôts	51.7%	3 513 291
Total			6 797 012



Milliers

Comptes des investissements selon les tâches, recettes

0	Administration générale	0.0%	0
1	Sécurité publique	5.0%	43 260
2	Enseignement et formation	4.0%	34 571
3	Culture, loisirs et culte	0.0%	0
4	Santé	0.0%	0
5	Prévoyance sociale	0.0%	0
6	Trafic	3.2%	27 206
7	Protection et aménagement de l'environnement, yc eau, égouts, déchets	73.0%	626 327
8	Economie publique, yc services industriels	7.9%	67 950
9	Finances et impôts	6.9%	59 172
Total			858 486



Milliers

1. Degré d'autofinancement (I1)		MCH	2018	2019	Moyenne
Excédent de revenus du compte de fonctionnement		+ CHF	-	5 414 112.21	2 707 056.10
Excédent de charges du compte de fonctionnement		- CHF	31 894.77	-	15 947.38
Amortissements du patrimoine administratif	331	+ CHF	2 578 394.35	2 511 017.22	2 544 705.79
Amortissements complémentaires du patrimoine administratif	332	+ CHF	300 000.00	300 000.00	300 000.00
Amortissement du découvert du bilan	333	+ CHF	-	-	-
Autofinancement		= CHF	2 846 499.58	8 225 129.43	5 535 814.51
Dépenses d'investissement reportées au bilan	5	+ CHF	2 489 176.07	6 797 011.70	4 643 093.89
Recettes d'investissement reportées au bilan	6	- CHF	1 030 323.95	858 486.20	944 405.08
Investissements nets		= CHF	1 458 852.12	5 938 525.50	3 698 688.81
Autofinancement x 100		=	195.1%	138.5%	149.7%
Investissements nets					

Valeurs indicatives

I1 ≥ 100%	5 - très bien
80% ≤ I1 < 100%	4 - bien
60% ≤ I1 < 80%	3 - satisfaisant (à court terme)
0% ≤ I1 < 60%	2 - insuffisant
I1 < 0%	1 - très mauvais

2. Capacité d'autofinancement (I2)		MCH	2018	2019	Moyenne
Excédent de revenus du compte de fonctionnement		+ CHF	-	5 414 112.21	2 707 056.10
Excédent de charges du compte de fonctionnement		- CHF	31 894.77	-	15 947.38
Amortissements du patrimoine administratif	331	+ CHF	2 578 394.35	2 511 017.22	2 544 705.79
Amortissements complémentaires du patrimoine administratif	332	+ CHF	300 000.00	300 000.00	300 000.00
Amortissement du découvert du bilan	333	+ CHF	-	-	-
Autofinancement		= CHF	2 846 499.58	8 225 129.43	5 535 814.51
Revenus du compte de fonctionnement	4	+ CHF	22 565 071.05	29 051 984.31	25 808 527.68
Subventions redistribuées	47	- CHF	286 599.10	259 167.50	272 883.30
Prélèvements sur les financements spéciaux	48	- CHF	125 304.93	-	62 652.47
Imputations internes	49	- CHF	1 485 888.00	1 505 146.00	1 495 517.00
Revenus financiers		CHF	20 667 279.02	27 287 670.81	23 977 474.92
Autofinancement x 100		=	13.8%	30.1%	23.1%
Revenus financiers					

Valeurs indicatives

I2 ≥ 20%	5 - très bien
15% ≤ I2 < 20%	4 - bien
8% ≤ I2 < 15%	3 - satisfaisant
0% ≤ I2 < 8%	2 - insuffisant
I2 < 0%	1 - très mauvais

3. Taux des amortissements ordinaires (I3)		MCH	2018	2019	Moyenne
Patrimoine administratif avant amortissements	+ CHF		29 803 927.57	32 864 058.72	31 333 993.15
Prêts et participations permanentes avant amortissements	- CHF		5 417 419.00	8 571 537.50	6 994 478.25
Patrimoine administratif à amortir	= CHF		24 386 508.57	24 292 521.22	24 339 514.90
Amortissements ordinaires du patrimoine administratif	3310 = CHF		2 578 394.35	2 511 017.22	2 544 705.79
Amortissements x 100		=	10.6%	10.3%	10.5%
Patrimoine administratif à amortir					

Valeurs indicatives

Amortissements ordinaires:

minimum 10 % du patrimoine administratif en application de l'art. 51, al. 1 de l'Ordonnance sur la gestion financière des communes du 16 juin 2004

I3 ≥ 10%	5 - amort. suffisants
8% ≤ I3 < 10%	4 - amort. moyens (à court terme)
5% ≤ I3 < 8%	3 - amort. faibles
2% ≤ I3 < 5%	2 - amort. insuffisants
I3 < 2%	1 - amort. nettement insuffisants

3.2 Taux global des amortissements		MCH	2018	2019	Moyenne
Patrimoine administratif avant amortissements		+ CHF	29 803 927.57	32 864 058.72	31 333 993.15
Prêts et participations permanentes avant amortissements		- CHF	5 417 419.00	8 571 537.50	6 994 478.25
Découvert (avant comptabilisation du résultat)	19	+ CHF	-	-	-
Patrimoine administratif + découvert à amortir		= CHF	24 386 508.57	24 292 521.22	24 339 514.90
Excédent de revenus du compte de fonctionnement		+ CHF	-	5 414 112.21	2 707 056.10
Excédent de charges du compte de fonctionnement		- CHF	31 894.77	-	15 947.38
Amortissements ordinaires sans prêts et participations	3310	+ CHF	2 578 394.35	2 511 017.22	2 544 705.79
Amortissements complémentaires sans prêts et participations	3320	+ CHF	-	-	-
Amortissement du découvert	333	+ CHF	-	-	-
Total des amortissements + solde compte de fonctionnement		= CHF	2 546 499.58	7 925 129.43	5 235 814.51
$\frac{(\text{Total des amortissements} + \text{solde cpte fonctionnement}) \times 100}{\text{Patrimoine administratif à amortir} + \text{découvert}}$		=	10.4%	32.6%	21.5%

Valeurs indicatives

Le résultat de cet indicateur devrait être équivalent ou supérieur à celui obtenu sous 3

4. Endettement net par habitant (I4)	MCH	2018	2019	Moyenne
Engagements courants	20 + CHF	2 052 877.85	2 689 040.15	2 370 959.00
Dettes à court terme	21 + CHF	-	-	-
Dettes à moyen et long termes	22 + CHF	9 677 500.00	8 707 500.00	9 192 500.00
Engagements envers des entités particulières	23 + CHF	-	-	-
Provisions	24 + CHF	4 545 818.74	4 739 546.83	4 642 682.79
Passifs transitoires	25 + CHF	121 572.16	138 593.16	130 082.66
Dette brute	= CHF	16 397 768.75	16 274 680.14	16 336 224.45
Ou				
Total des passifs	2 + CHF	41 329 490.98	46 926 142.79	44 127 816.89
Fortune nette	29 - CHF	19 982 263.45	25 396 375.66	22 689 319.56
Financements spéciaux	28 - CHF	4 949 458.78	5 255 086.99	5 102 272.89
Dette brute	= CHF	16 397 768.75	16 274 680.14	16 336 224.45
Disponibilités	10 CHF	4 750 669.31	7 054 552.51	5 902 610.91
Avoir	11 + CHF	5 943 228.87	6 812 896.64	6 378 062.76
Placements	12 + CHF	793 005.30	612 105.30	702 555.30
Actifs transitoires	13 + CHF	2 903 550.82	2 382 706.27	2 643 128.55
Patrimoine financier réalisable	= CHF	14 390 454.30	16 862 260.72	15 626 357.51
Endettement net (+) / Fortune nette (-)	CHF	2 007 314.45	-587 580.58	709 866.94
Nombre d'habitant (population STATPOP année N-1)		3 975	4 058	4 017
Dette brute – Patrimoine financier réalisable				
=		505	-145	177
Nombre d'habitant (population STATPOP année N-1)				

Valeurs indicatives

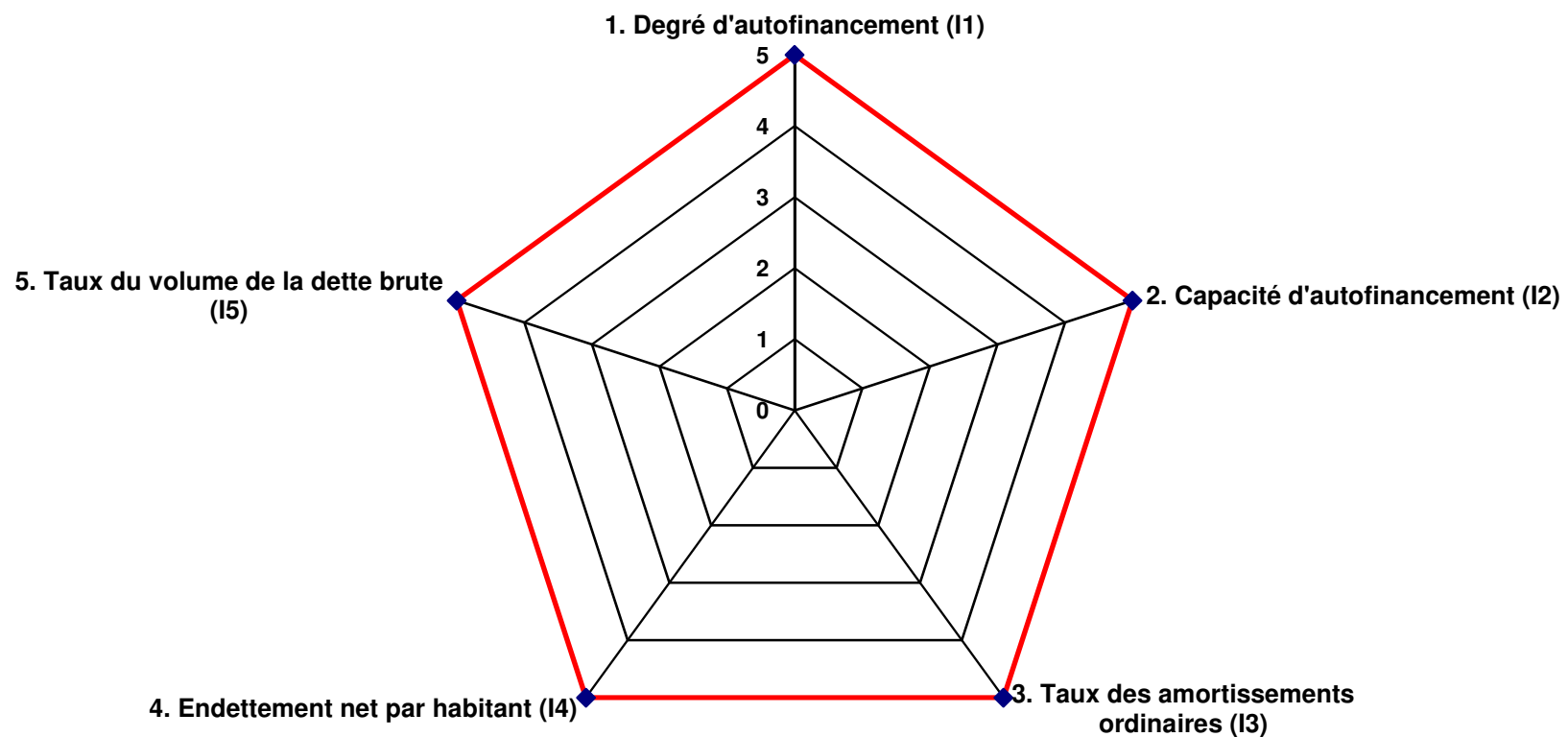
I4 < 3'000	5 - endettement faible
3'000 ≤ I4 < 5'000	4 - endettement mesuré
5'000 ≤ I4 < 7'000	3 - endettement important
7'000 ≤ I4 < 9'000	2 - endettement très important
I4 ≥ 9'000	1 - endettement excessif

5. Taux du volume de la dette brute (I5)		MCH	2018	2019	Moyenne
Engagements courants	20 + CHF	2 052 877.85	2 689 040.15	2 370 959.00	
Dettes à court terme	21 + CHF	-	-	-	
Dettes à moyen et long termes	22 + CHF	9 677 500.00	8 707 500.00	9 192 500.00	
Engagements envers des entités particulières	23 + CHF	-	-	-	
Provisions	24 + CHF	4 545 818.74	4 739 546.83	4 642 682.79	
Passifs transitoires	25 + CHF	121 572.16	138 593.16	130 082.66	
Dette brute	= CHF	16 397 768.75	16 274 680.14	16 336 224.45	
Ou					
Total des passifs	2 + CHF	41 329 490.98	46 926 142.79	44 127 816.89	
Fortune nette	29 - CHF	19 982 263.45	25 396 375.66	22 689 319.56	
Financements spéciaux	28 - CHF	4 949 458.78	5 255 086.99	5 102 272.89	
Dette brute	= CHF	16 397 768.75	16 274 680.14	16 336 224.45	
Revenus du compte de fonctionnement	4 + CHF	22 565 071.05	29 051 984.31	25 808 527.68	
Subventions redistribuées	47 - CHF	286 599.10	259 167.50	272 883.30	
Prélèvements sur les financements spéciaux	48 - CHF	125 304.93	-	62 652.47	
Imputations internes	49 - CHF	1 485 888.00	1 505 146.00	1 495 517.00	
Revenus financiers	= CHF	20 667 279.02	27 287 670.81	23 977 474.92	
Dette brute x100		=	79.3%	59.6%	68.1%
Revenus financiers					

Valeurs indicatives

I5 < 150%	5 - très bien
150% ≤ I5 < 200%	4 - bien
200% ≤ I5 < 250%	3 - satisfaisant
250% ≤ I5 < 300%	2 - insuffisant
I5 ≥ 300%	1 - mauvais

Graphique des indicateurs - moyenne des années 2018 et 2019



Aperçu des indicateurs financiers

1. Degré d'autofinancement (I1)	2018	2019	Moyenne
(Autofinancement en pour cent de l'investissement net)	195.1%	138.5%	149.7%

Valeurs indicatives

$I1 \geq 100\%$	5 - très bien
$80\% \leq I1 < 100\%$	4 - bien
$60\% \leq I1 < 80\%$	3 - satisfaisant (à court terme)
$0\% \leq I1 < 60\%$	2 - insuffisant
$I1 < 0\%$	1 - très mauvais

NB : Si les investissements nets sont négatifs (recettes d'investissements supérieures aux dépenses d'investissements), le ratio n'a pas de valeur indicative et c'est pourquoi il n'est pas pris en compte dans le calcul de la moyenne.

2. Capacité d'autofinancement (I2)	2018	2019	Moyenne
(Autofinancement en pour cent des revenus financiers)	13.8%	30.1%	23.1%

Valeurs indicatives

$I2 \geq 20\%$	5 - très bien
$15\% \leq I2 < 20\%$	4 - bien
$8\% \leq I2 < 15\%$	3 - satisfaisant
$0\% \leq I2 < 8\%$	2 - insuffisant
$I2 < 0\%$	1 - très mauvais

3. Taux des amortissements ordinaires (I3)	2018	2019	Moyenne
(Amortissements ordinaires en % du PA à amortir)	10.6%	10.3%	10.5%

Valeurs indicatives

$I3 \geq 10\%$	5 - amort. suffisants
$8\% \leq I3 < 10\%$	4 - amort. moyens (à court terme)
$5\% \leq I3 < 8\%$	3 - amort. faibles
$2\% \leq I3 < 5\%$	2 - amort. insuffisants
$I3 < 2\%$	1 - amort. nettement insuffisants

3.2 Taux global des amortissements	2018	2019	Moyenne
(Amort. + solde compte fonct. en % du PA à amortir + découvert)	10.4%	32.6%	21.5%

4. Endettement net par habitant (I4)	2018	2019	Moyenne
(Dette brute moins PF réalisable par habitant)	505	-145	177

Valeurs indicatives

$I4 < 3'000$	5 - endettement faible
$3'000 \leq I4 < 5'000$	4 - endettement mesuré
$5'000 \leq I4 < 7'000$	3 - endettement important
$7'000 \leq I4 < 9'000$	2 - endettement très important
$I4 \geq 9'000$	1 - endettement excessif

5. Taux du volume de la dette brute (I5)	2018	2019	Moyenne
(Dette brute en % des revenus financiers)	79.3%	59.6%	68.1%

Valeurs indicatives

$I5 < 150\%$	5 - très bien
$150\% \leq I5 < 200\%$	4 - bien
$200\% \leq I5 < 250\%$	3 - satisfaisant
$250\% \leq I5 < 300\%$	2 - insuffisant
$I5 \geq 300\%$	1 - mauvais

Amortissements au 31 décembre 2019

			<u>Solde au</u> <u>01.01.2019</u> Fr.	<u>Augmentation</u> <u>diminution</u> Fr.	<u>Solde avant</u> <u>amortissements</u> Fr.	<u>Taux</u>	<u>Amortissements</u> Fr.	<u>Solde au</u> <u>31.12.2019</u> Fr.
12		PLACEMENTS	592 000.00	0.00	592 000.00		17 700.00	574 300.00
123		Immeubles	592 000.00	0.00	592 000.00		17 700.00	574 300.00
12.123.00		Immeuble locatif Botyry	592 000.00	0.00	592 000.00	3%	17 700.00	574 300.00
14		INVESTISSEMENTS PROPRES	21 808 114.22	2 484 407.00	24 192 521.22		2 511 017.22	21 781 504.00
140		Terrains non bâtis	7 144 300.00	260 434.35	7 404 734.35		34.35	7 404 700.00
14.140.00		Biens-fonds	5 997 000.00	291 205.75	6 288 205.75		5.75	6 288 200.00
14.140.01		Dépôt de terre Utignou	169 200.00		169 200.00			169 200.00
14.140.02		Torrent de Planquiri	218 800.00		218 800.00			218 800.00
14.140.04		Torrents	759 300.00	-30 771.40	728 528.60		28.60	728 500.00
141		Ouvrage de génie civil	8 575 143.00	1 620 324.00	10 095 467.00		1 431 767.00	8 763 700.00
14.141.00		Trottoir Anzère entrée ouest	90 000.00		90 000.00	40.00%	36 000.00	54 000.00
14.141.01		Route de Luc - Trottoir	0.00		0.00			0.00
14.141.10		Route Croix de la Mission	290 000.00		290 000.00	40.00%	116 000.00	174 000.00
14.141.12		Route de Bonnefile	0.00	568 254.25	568 254.25	40.00%	54.25	568 200.00
14.141.17		Routes Trély + Tsampy	0.00		0.00	40.00%		0.00
14.141.18		Route du Pissieu	0.00		0.00	40.00%		0.00
14.141.19		Route Pro de Savioz	35 000.00		35 000.00	40.00%	14 000.00	21 000.00
14.141.20		Route des Iris	0.00		0.00	40.00%		0.00
14.141.22		Route des Fleyves	0.00		0.00	40.00%		0.00
14.141.23		Routes cantonales	520 000.00	70 853.65	590 853.65	20.00%	118 853.65	472 000.00
14.141.24		Places de parc	50 000.00		50 000.00	40.00%	20 000.00	30 000.00
14.141.25		Aménagement des espaces publics	630 000.00	75 812.75	705 812.75	20.00%	140 812.75	565 000.00
14.141.26		Pistes VTT	90 000.00		90 000.00	20.00%	18 000.00	72 000.00
14.141.28		Route des Chênes	40 000.00		40 000.00	40.00%	16 000.00	24 000.00
14.141.29		Route de Rougenan	0.00		0.00	40.00%		0.00
14.141.30		Ouvrages paravalanches	35 000.00	91 724.15	126 724.15	40.00%	50 024.15	76 700.00
14.141.31		Cimetière	75 000.00	15 078.00	90 078.00	40.00%	36 078.00	54 000.00
14.141.32		Abris pour containers	36 000.00	166 426.65	202 426.65	5.00%	10 126.65	192 300.00
14.141.35		Route de la Plâtrière	0.00		0.00	40.00%		0.00
14.141.36		Raccordement Manau	0.00		0.00	40.00%		0.00
14.141.37		Route de Corbaraye	90 000.00		90 000.00	40.00%	36 000.00	54 000.00

Amortissements au 31 décembre 2019

			<u>Solde au</u> <u>01.01.2019</u> Fr.	<u>Augmentation</u> <u>diminution</u> Fr.	<u>Solde avant</u> <u>amortissements</u> Fr.	<u>Taux</u>	<u>Amortissements</u> Fr.	<u>Solde au</u> <u>31.12.2019</u> Fr.
14.141.38		Route de Luys	90 000.00		90 000.00	40.00%	36 000.00	54 000.00
14.141.39		Chemin du Regrin	129 000.00	11 118.25	140 118.25	40.00%	56 118.25	84 000.00
14.141.40		Réseau d'eau potable	4 978 000.00	298 806.50	5 276 806.50	5.00%	263 906.50	5 012 900.00
14.141.41		Egouts	136 000.00	-14 466.00	121 534.00	5.00%	6 034.00	115 500.00
14.141.62		Remembrement urbain Luc - Fortunau	77 000.00		77 000.00	40.00%	30 800.00	46 200.00
14.141.67		Zone à aménager Anzère Ouest	0.00		0.00	40.00%		0.00
14.141.68		Remembrement des Sénerettes	46 000.00		46 000.00	40.00%	18 400.00	27 600.00
14.141.69		Remembrement de Rougenan	190 000.00		190 000.00	40.00%	76 000.00	114 000.00
14.141.70		Remembrement Gevres-Boulleux	52 429.55		52 429.55	0.00%	29.55	52 400.00
14.141.71		Remembrement zone artisanale Blignou	170 000.00		170 000.00	40.00%	68 000.00	102 000.00
14.141.72		Remembrement Place-Villa	73 713.45		73 713.45	0.00%	13.45	73 700.00
14.141.73		Remembrement Luc Est	0.00		0.00	40.00%		0.00
14.141.74		Remembrement St-Romain	34 000.00		34 000.00	0.00%		34 000.00
14.141.75		Remembrement Ayent Chemins piétons	0.00	55 101.95	55 101.95	0.00%	101.95	55 000.00
14.141.76		Place de Bellevue	0.00	211.25	211.25	0.00%	211.25	0.00
14.141.77		Route de Choin	0.00	189 976.60	189 976.60	40.00%	76.60	189 900.00
14.141.78		Etude trafic modéré zone village	0.00	4 000.00	4 000.00	0.00%	4 000.00	0.00
14.141.85		Irrigation par aspersion	40 000.00		40 000.00	40.00%	16 000.00	24 000.00
14.141.86		Chemins agricoles (REP)	380 000.00		380 000.00	40.00%	152 000.00	228 000.00
14.141.87		Chemins chenillards	168 000.00	-12 574.00	155 426.00	40.00%	62 126.00	93 300.00
14.141.88		Mesures de compensation	30 000.00		30 000.00	40.00%	30 000.00	0.00
14.141.89		Protection des forêts contre incendies	0.00	100 000.00	100 000.00	0.00%		100 000.00
143		Terrains bâtis	4 700 891.05	209 290.90	4 910 181.95		747 577.95	4 162 604.00
14.143.00		Bâtiments administratifs	337 087.05	203 786.85	540 873.90	20.00%	108 173.90	432 700.00
14.143.01		Bâtiment Triage forestier	1.00		1.00			1.00
14.143.02		Local du feu, Fortunau	1.00		1.00			1.00
14.143.03		Cycle d'Orientation	1 026 000.00	26 441.10	1 052 441.10	15.00%	157 841.10	894 600.00
14.143.04		Ecole de Botyre	1 708 800.00	-54 949.60	1 653 850.40	15.00%	248 050.40	1 405 800.00
14.143.05		Part. école secondaire, Sion	1.00		1.00			1.00
14.143.06		Tennis à Anzère	23 000.00		23 000.00	40.00%	23 000.00	0.00
14.143.07		Part. terrain de sports de Lénire	107 000.00	2 395.40	109 395.40	40.00%	43 695.40	65 700.00
14.143.08		Home personnes âgées des Crêtes	1.00		1.00			1.00
14.143.10		Bureaux Anzère Tourisme (AV8)	25 000.00	31 617.15	56 617.15	20.00%	12 017.15	44 600.00
14.143.11		Autres locaux Anzère (AV15)	74 000.00		74 000.00	20.00%	14 800.00	59 200.00

Amortissements au 31 décembre 2019

			<u>Solde au</u> <u>01.01.2019</u> Fr.	<u>Augmentation</u> <u>diminution</u> Fr.	<u>Solde avant</u> <u>amortissements</u> Fr.	<u>Taux</u>	<u>Amortissements</u> Fr.	<u>Solde au</u> <u>31.12.2019</u> Fr.
14.143.12		Crèche	1 400 000.00		1 400 000.00	10.00%	140 000.00	1 260 000.00
146		Mobilier, machines, véhicules	335 000.00	240 947.50	575 947.50		230 347.50	345 600.00
14.146.00		Mobilier et machines administration	30 000.00		30 000.00	40.00%	12 000.00	18 000.00
14.146.01		Machines et véhicules TP	90 000.00	222 259.00	312 259.00	40.00%	124 959.00	187 300.00
14.146.04		Véhicule pompier - tonne-pompe	35 000.00	18 688.50	53 688.50	40.00%	21 388.50	32 300.00
14.146.05		Horodateurs et places de parc	180 000.00		180 000.00	40.00%	72 000.00	108 000.00
149		Autres investissements propres	1 052 780.17	153 410.25	1 206 190.42		101 290.42	1 104 900.00
14.149.00		Mesures d'économie d'énergie	960 000.00	129 001.20	1 089 001.20	5.00%	54 401.20	1 034 600.00
14.149.11		Mesurec PCT	40 000.00		40 000.00	40.00%	16 000.00	24 000.00
14.149.12		Institutions handicapés	52 780.17	24 409.05	77 189.22	40.00%	30 889.22	46 300.00
15		PRETS ET PARTICIPATIONS	5 117 419.00	3 454 118.50	8 571 537.50		300 000.00	8 271 537.50
15.154.00		L'Energie de Sion-Région SA	96 000.00		96 000.00			96 000.00
15.155.00		Titres Télé Anzère SA	1 390 001.00		1 390 001.00		100 000.00	1 290 001.00
15.155.01		Prêt télé Anzère	0.00	3 500 000.00	3 500 000.00			3 500 000.00
15.155.04		Piscine-Wellness-Fitness	2 407 000.00		2 407 000.00			2 407 000.00
15.155.05		Titres Anzère Spa Wellness	328 500.00		328 500.00		200 000.00	128 500.00
15.155.07		Titres Télé Mont-Noble SA	1.00		1.00			1.00
15.155.08		Titres Lienne-Raspille SA	30 000.00		30 000.00			30 000.00
15.155.09		Titres Anzère Tourisme SA	40 000.00		40 000.00			40 000.00
15.155.10		Fondation Maison Peinte	717 339.00	-36 000.00	681 339.00			681 339.00
15.156.00		Prêts à des personnes physiques	108 578.00	-9 881.50	98 696.50			98 696.50
		TOTAUX	27 517 533.22	5 938 525.50	33 356 058.72		2 828 717.22	30 627 341.50
		Amortissements comptes autofinancés			5 600 767.15	5.00%	280 067.15	
		Amortissements - patrimoine financier			592 000.00	2.99%	17 700.00	
		Amortissements - patrimoine administratif			18 591 754.07	12.00%	2 230 950.07	
		Amortissements complémentaires s/prêts			8 571 537.50	3.50%	300 000.00	

Amortissements au 31 décembre 2019

			<u>Solde au</u> 01.01.2019 Fr.	<u>Augmentation</u> <u>diminution</u> Fr.	<u>Solde avant</u> <u>amortissements</u> Fr.	<u>Taux</u>	<u>Amortissements</u> Fr.	<u>Solde au</u> 31.12.2019 Fr.
	Total				33 356 058.72	8.48%	2 828 717.22	
	Prêts et participations				-8 571 537.50		-300 000.00	
	Patrimoine financier				-592 000.00		-17 700.00	
	Total				24 192 521.22	10.38%	2 511 017.22	

Les taux d'amortissement ont été modifiés lors du bouclage 2004. Selon l'ordonnance sur la gestion financière, les taux doivent être conservés durant 4 ans.

La commission des finances a pris l'option d'amortir en totalité un actif de moins de fr. 20'000.00, après amortissement de l'année en cours.

Crédits supplémentaires 2019

FONCTIONNEMENT		<u>Budget</u> 2019	<u>Comptes</u> 2019	<u>Ecart</u>	<u>Ecart %</u>
0	ADMINISTRATION GENERALE				
029.30	CHARGES DU PERSONNEL				
029.301.00	Personnel administratif	673 000.00	744 321.20	71 321.20	10.60%
5	PREVOYANCE SOCIALE				
520.36	SUBVENTIONS ACCORDEES				
520.366.00	Participation assurance maladie	230 000.00	309 709.90	79 709.90	34.66%
6	TRAFIC				
620.31	BIENS, SERVICES ET MARCHANDISES				
620.314.10	Déblaiements des neiges	380 000.00	512 555.50	132 555.50	34.88%
8	ECONOMIE PUBLIQUE				
839.36	SUBVENTIONS ACCORDEES				
839.364.01	Télé Anzère SA	0.00	300 000.00	300 000.00	100.00%
9	FINANCES ET IMPOTS				
900.31	BIENS, SERVICES ET MARCHANDISES				
900.319.11	Provision perte s/prêt d'Anzère Spa & Wellness SA	0.00	300 000.00	300 000.00	100.00%

Sont répertoriés les crédits supplémentaires dépassant le 10 % de la rubrique comptable et s'élevant à plus de fr. 50'000.00.

Ne sont pas pris en compte les amortissements et les imputations internes.

Crédits supplémentaires 2019

INVESTISSEMENT	<u>Budget</u> 2019	<u>Comptes</u> 2019	<u>Ecart</u>	<u>Ecart %</u>
0 ADMINISTRATION GENERALE				
029.50 <i>INVESTISSEMENTS PROPRES</i>				
029.503.00 Bâtiments administratifs	0.00	203 786.85	203 786.85	100.00%
6 TRAFIC				
620.50 <i>INVESTISSEMENTS PROPRES</i>				
620.500.00 Aménagement des espaces publics	0.00	75 812.75	75 812.75	100.00%
620.501.12 Route de Bonnefille	500 000.00	568 254.25	68 254.25	13.65%
7 PROTECTION ET AMENAGEMENT DE L'ENVIRONNEMENT				
700.50 <i>INVESTISSEMENTS PROPRES</i>				
700.500.01 Protection des sources	0.00	210 974.20	210 974.20	100.00%
750.50 <i>INVESTISSEMENTS PROPRES</i>				
750.500.00 Intempéries, réparations des torrents, glissements	0.00	278 616.60	278 616.60	100.00%

Sont répertoriés les crédits supplémentaires dépassant le 10 % de la rubrique comptable et s'élevant à plus de fr. 50'000.00.

Ne sont pas pris en compte les amortissements et les imputations internes.

Commentaire :

Pour le dépassement concernant le compte 750.500.00, celui-ci est couvert par les subventions comptes 750.660.00-750.661.00

Tableau synoptique des crédits d'engagement - Ofinco, art. 30, al. 2, litt.d

Compte	Libellé Ouvrage	Décision			Crédit			Crédit utilisé			Crédit disponible
		Conseil communal	Conseil général	Assemblée bourgeoisiale	initial	additionnel	global	Montant au 01.01.2019	en 2019	Montant au 31.12.2019	
029.500.00	Création résidences touristiques Anzère	30.08.2018	11.10.2018		4 500 000.00		4 500 000.00	0.00	323 100.00	323 100.00	4 176 900.00

3.

**Détail du compte de
fonctionnement**

Compte de fonctionnement par classification administrative

Compte	Libellé	Comptes 2019		Budget 2019		Comptes 2018	
		Charges	Produits	Charges	Produits	Charges	Produits
0	ADMINISTRATION GENERALE	2,737,430.01	1,537,697.80	2,615,100.00	1,400,200.00	2,557,135.26	1,451,086.45
			1,199,732.21		1,214,900.00		1,106,048.81
01	LEGISLATIF ET EXECUTIF	230,751.65		226,500.00		235,828.65	
011	LEGISLATIF	52,661.85		50,400.00		63,468.85	
011.30	CHARGES DE PERSONNEL	51,360.55		47,900.00		60,929.90	
011.300.00	Indemnités Conseil général	31,610.00		27,900.00		42,510.00	
011.300.10	Bureau de vote et élections	19,750.55		20,000.00		18,419.90	
011.31	BIENS, SERVICES ET MARCHANDISES	1,301.30		2,500.00		2,538.95	
011.310.00	Frais divers Conseil général	1,301.30		2,500.00		2,538.95	
012	EXECUTIF	178,089.80		176,100.00		172,359.80	
012.30	CHARGES DE PERSONNEL	178,089.80		176,100.00		172,359.80	
012.300.00	Autorités et commissions	178,089.80		176,100.00		172,359.80	
02	ADMINISTRATION GENERALE	2,506,678.36	1,537,697.80	2,388,600.00	1,400,200.00	2,321,306.61	1,451,086.45
020	ADMINISTRATION DES FINANCES ET DES CONTRIBUTIONS	29,841.55		36,000.00		48,632.60	
020.31	BIENS, SERVICES ET MARCHANDISES	29,841.55		36,000.00		48,632.60	
020.318.00	Frais fiduciaire	11,308.50		11,000.00		10,743.10	
020.318.10	Frais d'encaissement	18,533.05		25,000.00		37,889.50	
029	ADMINISTRATION GENERALE, DIVERS	2,476,836.81	1,537,697.80	2,352,600.00	1,400,200.00	2,272,674.01	1,451,086.45
029.30	CHARGES DU PERSONNEL	1,968,608.15		1,899,500.00		1,812,261.60	
029.301.00	Personnel administratif	744,321.20		673,000.00		657,772.90	
	Une nouvelle employée a été engagée pour un taux d'activité à 60% depuis mai 2019 au service administratif et financier.						
	Un collaborateur du service de conciergerie a été affecté en 2019 au service technique à 100% contre 30% auparavant.						
029.301.10	Personnel d'exploitation	827,557.60		840,000.00		812,901.75	
029.303.00	Charges sociales AVS-AI-APG-AC	117,270.55		111,500.00		98,015.55	
029.303.01	Charges sociales AF	37,231.70		58,300.00		47,569.90	
029.304.00	Charges sociales caisse de retraite	168,161.80		156,000.00		150,646.55	

Compte de fonctionnement par classification administrative

Compte	Libellé	2019		Budget		2018	
		Comptes Charges	Produits	Charges	Produits	Comptes Charges	Produits
029.305.00	Charges sociales accidents	25,044.20		11,700.00		8,172.80	
029.305.01	Charges sociales caisse maladie	36,803.80		39,000.00		34,738.60	
029.306.00	Equipement TP + EE	9,005.30		10,000.00		11,890.35	
029.309.00	Autres charges de personnel	3,212.00				-9,446.80	
	Concerne les coûts d'inscription à des journées de formation du personnel communal (exemples cours spécialisé : mise en décharge)						
029.31	BIENS, SERVICES ET MARCHANDISES	508,228.66		453,100.00		460,412.41	
029.310.00	Fournitures de bureau, imprimés	44,992.40		48,000.00		46,052.85	
029.310.10	Information	23,485.25		22,400.00		27,390.60	
029.312.00	Energie	6,967.10		7,000.00		6,557.40	
029.314.00	Entretien d'immeubles	22,772.15		31,800.00		34,766.10	
029.315.00	Abonnement machines + maintenance logiciels	76,434.35		45,800.00		53,340.85	
	La forte augmentation des dépenses s'explique par le recours important au support informatique pour la mise à jour des données, entre autre, en relation avec les prestations suivantes :						
	- mise à jour des données sur les habitations (volume, surface, etc.) pour la facturation de la taxe déchet;						
	- transférer sur notre système informatique des données auparavant sur logiciel indépendant pour la facturation des taxes de séjour;						
	- installation programme gestion du personnel et formation						
	- mise en place du système de électronique et formation						
029.315.50	Achat, entretien outillage, matériel TP	21,089.30		13,000.00		15,319.20	
029.315.51	Entretien véhicules TP	44,926.65		35,000.00		51,066.40	
029.315.60	Entretien véhicules eau-égouts	3,526.05		6,500.00		5,535.75	
029.316.10	Camping des Flans	8,638.80		9,000.00		8,638.80	
029.317.00	Frais de représentations, réceptions	59,781.90		39,800.00		33,796.90	
	La sortie bisannuelle du Conseil communal n'avait pas été budgétisée.						
029.317.01	Encavage, vinification, achats	7,057.65		12,000.00		5,671.90	
029.317.10	Frais de déplacements	3,861.90		6,000.00		3,740.90	
029.318.00	Frais de port et ccp	52,757.04		54,000.00		50,233.36	
029.318.10	Frais de téléphone administration	11,821.70		13,000.00		14,620.40	
029.318.11	Frais de téléphone travaux publics	5,862.40		3,000.00		4,897.95	
029.318.20	Assurances RC	14,264.10		15,000.00		14,783.00	
029.318.30	Frais juridiques	7,022.47		3,000.00		5,981.70	
029.318.40	Certification Valais Excellence	12,314.40		14,000.00		12,314.30	
029.319.00	Cotisations, dons	80,653.05		74,800.00		65,704.05	

Compte de fonctionnement par classification administrative

Compte	Libellé	Comptes 2019		Budget 2019		Comptes 2018	
		Charges	Produits	Charges	Produits	Charges	Produits
029.33	AMORTISSEMENTS						
029.42	REVENUS DES BIENS		53,533.75		46,200.00		50,891.30
029.427.00	Triage forestier		20,000.00		20,000.00		20,000.00
029.427.01	Camping des Flans		16,100.00		16,000.00		16,489.75
029.427.02	Terrains zone ISLA		2,400.00		2,400.00		2,400.00
029.427.03	Terrains zone artisanale		11,433.75		4,200.00		8,401.55
029.427.10	Locaux service médico-social		3,600.00		3,600.00		3,600.00
029.43	CONTRIBUTIONS		59,102.05		25,000.00		26,313.15
029.431.00	Emoluments administratifs		21,909.30		25,000.00		22,905.25
029.436.00	Récupérations pertes de gain		37,192.75				3,407.90
029.45	RESTITUTIONS DE COLLECTIVITES PUBLIQUES		3,500.00		3,500.00		3,500.00
029.452.00	Participation de la Bourgeoisie		3,500.00		3,500.00		3,500.00
029.49	IMPUTATIONS INTERNES		1,421,562.00		1,325,500.00		1,370,382.00
029.495.00	Imputations administration		331,836.00		273,500.00		269,463.00
029.495.10	Imputations travaux publics		780,489.00		788,600.00		802,139.00
029.495.20	Imputations eau-égouts		309,237.00		263,400.00		298,780.00

Compte de fonctionnement par classification administrative

Compte	Libellé	Comptes 2019		Budget 2019		Comptes 2018	
		Charges	Produits	Charges	Produits	Charges	Produits
1	SECURITE PUBLIQUE	1,336,755.95	454,149.00	1,481,900.00	521,600.00	1,514,467.15	545,767.38
			882,606.95		960,300.00		968,699.77
10	PROTECTION JURIDIQUE	311,815.65	145,691.15	320,200.00	122,500.00	309,276.45	127,037.75
100	CADASTRE, POIDS ET MESURES	183,493.35	87,692.05	174,200.00	69,000.00	168,565.90	54,147.45
100.30	CHARGES DE PERSONNEL	107,240.75		107,200.00		106,829.85	
100.300.00	Commission taxes cadastrales + mensurations	2,100.00		5,000.00		3,544.35	
100.301.00	Personnel du cadastre	78,211.40		76,000.00		76,557.00	
100.301.01	Personnel conciergerie cadastre	8,000.00		8,000.00		8,000.00	
100.303.00	Charges sociales AVS-AI-APG-AC	6,166.15		5,500.00		6,065.20	
100.303.01	Charges sociales AF	2,734.35		2,800.00		2,686.55	
100.304.00	Charges sociales caisse de retraite	7,078.80		7,100.00		7,090.20	
100.305.00	Charges sociales accidents	247.05		200.00		237.55	
100.305.01	Charges sociales caisse maladie	2,703.00		2,600.00		2,649.00	
100.31	BIENS, SERVICES ET MARCHANDISES	76,252.60		67,000.00		61,736.05	
100.310.00	Fourniture de bureau - cadastre	4,377.70		6,300.00		8,688.05	
100.312.00	Chauffage & électricité	700.00		700.00		700.00	
100.318.00	Système information territoire (SIT)	4,610.00		5,000.00		8,918.00	
100.318.20	Cubage des bâtiments	30,409.60		25,000.00		10,770.00	
100.318.30	Conservation mensuration cadastrale	36,155.30		30,000.00		32,660.00	
100.33	AMORTISSEMENTS						
100.43	CONTRIBUTIONS		87,692.05		69,000.00		54,147.45
100.431.00	Emoluments du cadastre		37,277.25		35,000.00		37,519.45
100.431.10	Emoluments relevé des bâtiments		50,315.80		34,000.00		16,628.00
100.436.00	Récupérations pertes de gain		99.00				
100.45	RESTITUTIONS DE COLLECTIVITES PUBLIQUES						
100.46	SUBVENTIONS						
101	JUSTICE DIVERS	128,322.30	57,999.10	146,000.00	53,500.00	140,710.55	72,890.30
101.30	CHARGES DE PERSONNEL	102,698.45		119,000.00		114,418.65	

Compte de fonctionnement par classification administrative

Compte	Libellé	Comptes 2019		Budget 2019		Comptes 2018	
		Charges	Produits	Charges	Produits	Charges	Produits
101.301.00	Personnel contrôle de l'habitant	82,471.65		97,700.00		94,286.45	
101.303.00	Charges sociales AVS-AI-APG-AC	5,710.00		6,400.00		6,938.20	
101.303.01	Charges sociales AF	2,616.85		3,300.00		3,357.65	
101.304.00	Charges sociales caisse de retraite	8,791.00		8,400.00		5,888.55	
101.305.00	Charges sociales accidents	206.95		200.00		199.30	
101.305.01	Charges sociales caisse maladie	2,902.00		3,000.00		3,748.50	
101.31	BIENS, SERVICES ET MARCHANDISES	25,623.85		27,000.00		26,291.90	
101.310.00	Fourniture de bureau - contr. habitant	2,264.85		2,000.00		3,077.65	
101.318.00	Taxes contrôle de l'habitant	23,359.00		25,000.00		23,214.25	
101.41	PATENTES ET CONCESSIONS		10,381.00		8,500.00		7,199.15
101.410.00	Patentes pour exploitation établissements publics		5,711.00		3,500.00		2,677.15
101.410.10	Patentes organisations de manifestations		4,670.00		5,000.00		4,522.00
101.43	CONTRIBUTIONS		47,618.10		45,000.00		65,691.15
101.431.00	Emoluments contrôle de l'habitant		42,975.05		45,000.00		45,506.25
101.436.00	Récupérations pertes de gain		4,643.05				20,184.90
11	POLICE	476,551.45	13,479.56	502,800.00	51,000.00	487,425.30	40,621.18
113	CORPS DE POLICE LOCALE	476,551.45	13,479.56	502,800.00	51,000.00	487,425.30	40,621.18
113.30	CHARGES DE PERSONNEL	114,121.05		139,800.00		131,603.90	
113.301.00	Personnel bureau de police rurale + auxiliaire de parca	94,443.20		117,000.00		114,031.70	
113.303.00	Charges sociales AVS-AI-APG-AC	5,532.85		7,600.00		5,175.10	
113.303.01	Charges sociales AF	2,677.80		4,000.00		2,661.35	
113.304.00	Charges sociales caisse de retraite	8,312.85		6,800.00		6,864.25	
113.305.00	Charges sociales accidents	623.35		500.00		343.50	
113.305.01	Charges sociales caisse maladie	2,531.00		2,900.00		2,528.00	
113.309.00	Autres charges de personnel			1,000.00			
113.31	BIENS, SERVICES ET MARCHANDISES	10,453.95		9,000.00		9,081.40	
113.310.00	Fourniture de bureau	600.00		1,000.00		708.90	
113.313.00	Equipement	3,642.05		2,000.00		2,961.75	
113.315.00	Frais véhicule police	5,774.95		5,000.00		4,854.60	
113.318.00	Frais de téléphone	436.95		1,000.00		556.15	
113.33	AMORTISSEMENTS						

Compte de fonctionnement par classification administrative

Compte	Libellé	Comptes Charges	2019 Produits	Budget Charges	2019 Produits	Comptes Charges	2018 Produits
113.35	DEDOMMAGEMENTS VERSES A DES COLLECTIVITES PUBLIQUES	1,166.45		4,000.00			
113.351.00	Réseau communication Polycom	1,166.45		4,000.00			
113.36	SUBVENTIONS ACCORDEES	350,810.00		350,000.00		346,740.00	
113.362.00	Police Régionale des Villes du Centre	350,810.00		350,000.00		346,740.00	
113.43	CONTRIBUTIONS		13,479.56		25,000.00		40,621.18
113.436.00	Récupérations pertes de gain						21,656.10
113.437.00	Amendes de police		13,479.56		25,000.00		18,965.08
113.45	RESTITUTIONS DE COLLECTIVITES PUBLIQUES				26,000.00		
113.452.00	Part Arbaz Police				26,000.00		
12	JUSTICE	108,426.25	18,162.24	173,400.00	25,000.00	169,852.50	18,155.25
120	JUGE DE COMMUNE	93,500.05	18,162.24	154,700.00	25,000.00	154,672.00	18,155.25
120.30	CHARGES DE PERSONNEL	20,987.15		27,700.00		18,887.60	
120.300.00	Juge de commune	17,136.70		23,500.00		16,401.50	
120.303.00	Charges sociales AVS-AI-APG-AC	1,421.35		1,500.00		690.65	
120.303.01	Charges sociales AF	612.85		800.00		409.15	
120.304.00	Charges sociales caisse de retraite	1,050.75		1,000.00		902.70	
120.305.00	Charges sociales accidents	91.50		100.00		16.60	
120.305.01	Charges sociales caisse maladie	674.00		800.00		467.00	
120.31	BIENS, SERVICES ET MARCHANDISES	4,747.00		2,000.00		5,352.35	
120.310.00	Fourniture de bureau	635.60		2,000.00		1,460.10	
120.319.00	Frais divers	4,111.40				3,892.25	
120.36	SUBVENTIONS ACCORDEES	67,765.90		125,000.00		130,432.05	
120.362.00	Chambre pupillaire intercommunale (APEA)	67,765.90		125,000.00		130,432.05	
	La baisse par rapport aux comptes 2018 s'explique par la charge particulière répartie sur l'exercice 2017 et 2018 (participation au coût d'investissement, fr. 90'000.00 payable sur 2 ans) liée à la mise en place de la structure sur le site de l'APEA de Sion et Région pour l'accueil des APEA du côté.						
120.43	CONTRIBUTIONS		18,162.24		25,000.00		18,155.25
120.431.00	Emoluments administratifs		18,162.24		25,000.00		18,155.25
121	JUGE DE DISTRICT	14,926.20		18,000.00		15,180.50	

Compte de fonctionnement par classification administrative

Compte	Libellé	Comptes 2019		Budget 2019		Comptes 2018	
		Charges	Produits	Charges	Produits	Charges	Produits
121.31	BIENS, SERVICES ET MARCHANDISES	14,926.20		18,000.00		15,180.50	
121.316.00	Location tribunal Hérens-Conthey	14,926.20		18,000.00		15,180.50	
129	AUTRES TACHES DE JUSTICE			700.00			
129.30	CHARGES DE PERSONNEL			700.00			
129.300.00	Tribunal de police			700.00			
14	POLICE DU FEU	413,738.45	259,636.05	448,000.00	308,200.00	458,946.85	294,254.90
140	POLICE DU FEU (CSP Adret)	360,044.95	206,954.10	362,100.00	253,200.00	379,109.85	233,205.20
140.30	CHARGES DE PERSONNEL	267,257.35		276,300.00		280,238.60	
140.300.00	Commission de sécurité publique	1,500.00		2,000.00		4,392.00	
140.300.01	Commission intercommunale du feu (CIF)	3,267.90		5,000.00		4,071.00	
140.301.00	Personnel CSP de l'Adret	96,596.35		95,400.00		93,020.60	
140.303.00	Charges sociales AVS-AI-APG-AC	5,617.00		6,200.00		5,649.75	
140.303.01	Charges sociales AF	2,718.85		3,200.00		2,734.55	
140.304.00	Charges sociales caisse de retraite	6,518.60		6,800.00		6,948.60	
140.305.00	Charges sociales accidents	164.65		200.00		159.10	
140.305.01	Charges sociales caisse maladie	2,298.00		2,500.00		2,311.00	
140.309.01	Solde des sapeurs-pompiers	148,576.00		155,000.00		160,952.00	
140.31	BIENS, SERVICES ET MARCHANDISES	87,867.60		85,800.00		93,903.25	
140.311.00	Matériel de lutte contre l'incendie	57,306.30		60,000.00		65,613.15	
140.315.00	Frais véhicules	23,953.70		20,000.00		23,187.10	
140.318.00	Assurances sapeurs-pompiers	2,592.60		1,800.00		1,103.00	
140.318.10	Frais administratifs commune siège	4,015.00		4,000.00		4,000.00	
140.33	AMORTISSEMENTS						
140.35	DEDOMMAGEMENTS VERSES A DES COLLECTIVITES PUBLIQUES	4,920.00				4,752.00	
140.351.00	Etat du Valais	4,920.00				4,752.00	
140.39	IMPUTATIONS INTERNES					216.00	
140.390.00	Service du feu					216.00	
140.43	CONTRIBUTIONS		19,347.90		95,000.00		66,375.35
140.430.02	Part de tiers service du feu		18,825.00		25,000.00		20,985.50
140.430.03	Chargé de sécurité				70,000.00		32,212.35

Compte de fonctionnement par classification administrative

Compte	Libellé	Comptes Charges	2019 Produits	Budget Charges	2019 Produits	Comptes Charges	2018 Produits
	Afin d'éviter un travail administrative lourd du chargé de sécurité, l'EMCR de l'Adret a décidé de simplifier la procédure. Dorénavant, il n'y a pas de répartition propre de l'activité du chargé de sécurité, la répartition se fait dans le cadre de la répartition du CSP de l'Adret.						
140.436.00	Récupérations pertes de gain		522.90				13,177.50
140.46	SUBVENTIONS		187,606.20		158,200.00		166,829.85
140.461.00	Etat du Valais		10,458.95		5,000.00		5,681.65
140.462.00	Commune d'Arbaz		47,989.10		43,400.00		44,211.30
140.462.01	Commune de Grimisuat		129,158.15		109,800.00		116,936.90
141	POLICE DU FEU (Ayent)	53,693.50	52,681.95	85,900.00	55,000.00	79,837.00	61,049.70
141.30	CHARGES DE PERSONNEL			2,000.00			
141.300.00	Commission de sécurité publique			2,000.00			
141.31	BIENS, SERVICES ET MARCHANDISES	53,693.50		83,900.00		79,837.00	
141.311.20	Cellule catastrophe	20,984.05		18,000.00		33,302.20	
141.316.00	Charges locaux service du feu	32,159.85		33,000.00		32,660.90	
141.318.00	Chargé de sécurité	549.60		32,900.00		13,873.90	
141.33	AMORTISSEMENTS						
141.39	IMPUTATIONS INTERNES						
141.43	CONTRIBUTIONS		44,783.90		55,000.00		52,107.30
141.430.00	Taxe d'exemption du service du feu		44,783.90		55,000.00		52,107.30
141.46	SUBVENTIONS		7,898.05				8,942.40
141.462.00	Commune d'Arbaz		7,898.05				8,942.40
15	DEFENSE NATIONALE MILITAIRE	4,200.00	2,400.00	4,500.00	2,400.00	4,260.00	2,400.00
150	ADMINISTRATION	4,200.00	2,400.00	4,500.00	2,400.00	4,260.00	2,400.00
150.31	BIENS, SERVICES ET MARCHANDISES						
150.35	DEDOMMAGEMENTS VERSES A DES COLLECTIVITES PUBLIQUES	4,200.00		4,500.00		4,260.00	
150.352.10	Tirs obligatoires	4,200.00		4,500.00		4,260.00	
150.42	REVENUS DES BIENS		2,400.00		2,400.00		2,400.00
150.423.00	Location stand de la Villa		2,400.00		2,400.00		2,400.00

Compte de fonctionnement par classification administrative

Compte	Libellé	Comptes 2019		Budget 2019		Comptes 2018	
		Charges	Produits	Charges	Produits	Charges	Produits
16	PROTECTION DE LA POPULATION ET DES BIENS CULTURELS	22,024.15	14,780.00	33,000.00	12,500.00	84,706.05	63,298.30
160	PROTECTION CIVILE	22,024.15	14,780.00	33,000.00	12,500.00	84,706.05	63,298.30
160.30	CHARGES DE PERSONNEL						
160.31	BIENS, SERVICES ET MARCHANDISES	-28,975.85		33,000.00		84,706.05	
160.314.00	Entretien abri PC St Romain	-31,569.35		21,000.00		79,704.30	
160.314.01	Entretien abri PC Botyre	35.30		10,000.00		3,910.30	
160.314.02	Entretien abri PC Anzère	1,792.35		1,000.00		490.05	
160.318.00	Contrôle abris PC privés	765.85		1,000.00		601.40	
160.35	DEDOMMAGEMENTS VERSES A DES COLLECTIVITES PUBLIQUES						
160.38	ATTRIBUTIONS AUX FINANCEMENTS SPECIAUX	51,000.00					
160.380.00	Contributions de remplacement	51,000.00					
160.39	IMPUTATIONS INTERNES						
160.42	REVENUS DES BIENS		11,280.00		12,500.00		6,805.00
160.423.00	Location PC St Romain		600.00		500.00		1,045.00
160.423.01	Location PC Botyre		1,440.00		1,500.00		1,440.00
160.423.02	Location PC Anzère		9,240.00		10,500.00		4,320.00
160.43	CONTRIBUTIONS						
160.46	SUBVENTIONS		3,500.00				3,500.00
160.461.00	Subvention cantonale		3,500.00				3,500.00
160.48	PRELEVEMENTS SUR LES FINANCEMENTS SPECIAUX						52,993.30
160.480.00	Prélèvements sur contributions de remplacement						52,993.30

Compte de fonctionnement par classification administrative

Compte	Libellé	Comptes 2019		Budget 2019		Comptes 2018	
		Charges	Produits	Charges	Produits	Charges	Produits
2	ENSEIGNEMENT ET FORMATION	3,000,180.93	148,580.10	2,917,500.00	101,600.00	2,984,122.15	127,337.50
			2,851,600.83		2,815,900.00		2,856,784.65
21	ECOLES PUBLIQUES OBLIGATOIRES	2,923,904.45	126,538.75	2,844,400.00	81,600.00	2,913,759.20	106,995.45
210	ECOLE PRIMAIRE	1,209,985.65	36,807.20	1,190,300.00	8,600.00	1,204,142.75	20,875.00
210.30	CHARGES DE PERSONNEL						
210.31	BIENS, SERVICES ET MARCHANDISES	172,830.80		147,200.00		110,133.80	
210.310.00	Manuels et matériel scolaire	74,810.15		75,000.00		71,476.35	
210.310.01	Matériel informatique	17,325.95		11,800.00		6,374.60	
210.310.02	Participation pour gratuité fournitures scolaires	14,950.00					
	Suite à l'arrêt du Tribunal Fédéral (TF) du 7 décembre 2017, durant l'a scolarité obligatoire, les moyens nécessaires servant directement le but de l'enseignement obligatoire sont gratuits.						
	La Commune d'Ayent a décidé de prendre en charge un montant de CHF 50,00 par élève.						
210.315.00	Entretien, achat mobilier	7,095.85		11,800.00		8,662.35	
210.316.00	Location local	5,000.00		5,000.00		1,666.65	
210.318.00	Animation sportive scolaire	29,881.85		27,500.00		17,270.00	
210.318.10	Activités culturelles					4,683.85	
210.318.20	Transport école intercommunale	23,767.00		16,100.00			
210.35	DEDOMMAGEMENT VERSES A DES COLLECTIVITES PUBLIQUES						
210.36	SUBVENTIONS ACCORDEES	1,037,154.85		1,043,100.00		1,094,008.95	
210.361.00	Contribution pour les élèves EE et EP	1,037,154.85		1,043,100.00		1,094,008.95	
210.43	CONTRIBUTIONS		18,230.00		8,600.00		20,875.00
210.433.00	Ecolages		18,230.00		8,600.00		20,875.00
210.46	SUBVENTIONS		18,577.20				
210.462.00	Commune d'Arbaz		18,577.20				
211	ECOLE SECONDAIRE DU 1er DEGRE, CYCLE D'ORIENTATION	636,564.50	16,125.00	628,500.00	14,000.00	609,979.75	23,804.50

Compte de fonctionnement par classification administrative

Compte	Libellé	Comptes 2019		Budget 2019		Comptes 2018	
		Charges	Produits	Charges	Produits	Charges	Produits
211.30	CHARGES DE PERSONNEL						
211.31	BIENS, SERVICES ET MARCHANDISES	94,741.85		83,000.00		71,662.25	
211.310.00	Manuels et matériel scolaire	62,600.20		45,000.00		41,281.60	
211.310.01	Matériel informatique	8,647.80		10,000.00		9,782.05	
211.310.02	Participation pour gratuité fournitures scolaires Voir commentaire sous compte 210.310.02	4,450.00					
211.315.00	Entretien, achat mobilier	1,797.75		2,000.00		857.30	
211.318.00	Camps Ovronnaz et Simplon	14,323.10		18,000.00		16,487.10	
211.318.05	Animation sportive scolaire	2,923.00		8,000.00		1,257.40	
211.318.10	Activités culturelles					1,996.80	
211.35	DEDOMMAGEMENT VERSES A DES COLLECTIVITES PUBLIQUES						
211.36	SUBVENTIONS ACCORDEES	541,822.65		545,500.00		538,317.50	
211.361.00	Contribution pour les élèves CO	541,822.65		545,500.00		538,317.50	
211.43	CONTRIBUTIONS		16,125.00		14,000.00		23,804.50
211.433.00	Ecolages		16,125.00		14,000.00		23,804.50
211.46	SUBVENTIONS						
213	ECOLES SECONDAIRES DU 2ème DEGRE	35,572.20	14,200.05	26,000.00	13,000.00	22,641.20	11,231.75
213.36	SUBVENTIONS ACCORDEES	35,572.20		26,000.00		22,641.20	
213.364.00	Frais de transport 2ème degré	35,572.20		26,000.00		22,641.20	
213.46	SUBVENTIONS		14,200.05		13,000.00		11,231.75
213.461.00	Frais de transport 2ème degré		14,200.05		13,000.00		11,231.75
219	AUTRES TACHES LIEES AUX ECOLES PUBLIQUES	1,041,782.10	59,406.50	999,600.00	46,000.00	1,076,995.50	51,084.20
219.30	CHARGES DE PERSONNEL	544,658.90		507,000.00		532,470.20	
219.300.00	Commission scolaire	9,471.60		5,500.00		5,920.00	
219.301.00	Personnel conciergerie	411,918.30		395,800.00		388,921.20	
219.301.10	Personnel administratif	26,339.45		17,000.00		33,190.30	
219.303.00	Charges sociales AVS-AI-APG-AC	25,460.60		25,000.00		27,670.20	
219.303.01	Charges sociales AF	12,548.40		9,700.00		12,819.85	
219.304.00	Charges sociales caisse de retraite	38,463.20		36,500.00		44,088.35	
219.305.00	Charges sociales accidents	5,660.85		4,500.00		4,773.10	

Compte de fonctionnement par classification administrative

Compte	Libellé	Comptes 2019		Budget 2019		Comptes 2018	
		Charges	Produits	Charges	Produits	Charges	Produits
219.305.01	Charges sociales caisse maladie	11,873.00		10,000.00		12,198.50	
219.306.00	Equipement conciergerie	2,923.50		3,000.00		2,888.70	
219.31	BIENS, SERVICES ET MARCHANDISES	466,561.20		464,500.00		511,818.30	
219.312.00	Combustibles	46,725.85		40,000.00		45,448.25	
219.312.01	Electricité	33,403.95		30,000.00		30,022.00	
219.313.00	Produits de nettoyage et conciergerie	13,605.50		20,000.00		15,367.55	
219.314.00	Entretien des bâtiments	132,025.65		120,000.00		155,712.80	
219.317.00	Frais véhicule et déplacements concierges	15,506.40		7,500.00		13,719.65	
219.318.00	Téléphones	6,256.55		5,000.00		13,788.00	
219.318.20	Transport à l'intérieur de la commune	215,306.10		235,000.00		231,423.65	
219.318.30	Frais de repas des élèves	3,731.20		7,000.00		6,336.40	
219.33	AMORTISSEMENTS						
219.39	IMPUTATIONS INTERNES	30,562.00		28,100.00		32,707.00	
219.390.00	Entretien des bâtiments	30,562.00		28,100.00		32,707.00	
219.42	REVENUS DES BIENS		11,853.00		10,000.00		10,390.00
219.427.00	Produits des locations		11,853.00		10,000.00		10,390.00
219.43	CONTRIBUTIONS		44,376.40		35,000.00		36,849.45
219.434.00	Travaux effectués pour des tiers		24,209.00		25,000.00		20,339.00
219.436.00	Chauffage Paroisse		8,857.45		10,000.00		10,283.90
219.436.10	Récupérations pertes de gain		11,309.95				6,226.55
219.46	SUBVENTIONS		3,177.10		1,000.00		3,844.75
219.461.10	Matériel scolaire		3,177.10		1,000.00		3,844.75
219.49	IMPUTATIONS INTERNES						
22	ECOLEES SPECIALISEES	25,981.30		30,100.00		29,221.70	
220	ECOLEES SPECIALISEES	25,981.30		30,100.00		29,221.70	
220.35	DEDOMMAGEMENT VERSES A DES COLLECTIVITES PUBLIQUES						
220.36	SUBVENTIONS ACCORDEES	25,981.30		30,100.00		29,221.70	
220.361.00	Contribution pour les élèves en institutions	25,981.30		30,100.00		29,221.70	
23	FORMATION PROFESSIONNELLE	46,040.20	22,041.35	40,000.00	20,000.00	36,656.35	20,342.05

Compte de fonctionnement par classification administrative

Compte	Libellé	Comptes Charges	2019 Produits	Budget Charges	2019 Produits	Comptes Charges	2018 Produits
239	AUTRES TACHES LIEES A LA FORMATION PROFESSIONNELLE	46,040.20	22,041.35	40,000.00	20,000.00	36,656.35	20,342.05
239.36	SUBVENTIONS ACCORDEES	46,040.20		40,000.00		36,656.35	
239.364.00	Frais de transport apprentis	46,040.20		40,000.00		36,656.35	
239.46	SUBVENTIONS		22,041.35		20,000.00		20,342.05
239.461.00	Frais de transport apprentis		22,041.35		20,000.00		20,342.05
26	FORMATION TERTIAIRE	4,254.98		3,000.00		4,484.90	
260	HAUTES ECOLES SPECIALISEES	4,254.98		3,000.00		4,484.90	
260.36	SUBVENTIONS ACCORDEES	4,254.98		3,000.00		4,484.90	
260.366.00	Intérêts sur prêts d'honneur	4,254.98		3,000.00		4,484.90	

Compte de fonctionnement par classification administrative

Compte	Libellé	Comptes 2019		Budget 2019		Comptes 2018	
		Charges	Produits	Charges	Produits	Charges	Produits
3	CULTURE, LOISIRS ET CULTE	826,518.85	13,351.45	823,600.00	14,700.00	813,764.40	14,176.70
			813,167.40		808,900.00		799,587.70
30	ENCOURAGEMENT A LA CULTURE	294,579.45	9,316.45	299,800.00	10,200.00	264,583.60	9,631.70
300	BIBLIOTHEQUES	90,805.40	9,316.45	87,700.00	10,200.00	85,435.65	9,631.70
300.30	CHARGES DE PERSONNEL	64,962.50		63,700.00		63,770.10	
300.301.00	Personnel bibliothèque	53,233.35		52,100.00		52,156.00	
300.303.00	Charges sociales AVS-AI-APG-AC	3,409.55		3,400.00		3,340.25	
300.303.01	Charges sociales AF	1,650.25		1,800.00		1,616.35	
300.304.00	Charges sociales caisse de retraite	4,727.60		4,700.00		4,758.80	
300.305.00	Charges sociales accidents	99.75		100.00		93.70	
300.305.01	Charges sociales caisse maladie	1,842.00		1,600.00		1,805.00	
300.31	BIENS, SERVICES ET MARCHANDISES	25,842.90		24,000.00		21,665.55	
300.310.00	Collections	25,842.90		24,000.00		21,665.55	
300.43	CONTRIBUTIONS		1,713.45		2,200.00		1,677.70
300.435.00	Recettes bibliothèque		1,713.45		2,200.00		1,677.70
300.46	SUBVENTIONS		7,603.00		8,000.00		7,954.00
300.461.00	Subvention cantonale		7,603.00		8,000.00		7,954.00
301	MUSEES	106,000.00		106,000.00		96,000.00	
301.36	SUBVENTIONS ACCORDEES	106,000.00		106,000.00		96,000.00	
301.365.00	Musée des bisses	106,000.00		106,000.00		96,000.00	
302	THEATRES, CONCERTS	37,684.00		43,100.00		36,181.60	
302.36	SUBVENTIONS ACCORDEES	37,684.00		43,100.00		36,181.60	
302.365.00	Sociétés culturelles	37,684.00		43,100.00		36,181.60	
309	AUTRES TACHES CULTURELLES	60,090.05		63,000.00		46,966.35	
309.30	CHARGES DE PERSONNEL	6,420.00		6,600.00		6,380.00	
309.300.00	Commission art et culture	3,390.00		2,600.00		3,510.00	
309.300.10	Commission jeunesse, sports, loisirs	3,030.00		4,000.00		2,870.00	

Compte de fonctionnement par classification administrative

Compte	Libellé	Comptes Charges	2019 Produits	Budget Charges	2019 Produits	Comptes Charges	2018 Produits
309.31	BIENS, SERVICES ET MARCHANDISES	38,463.10		40,000.00		30,463.05	
309.317.00	Jumelage avec St-Brevin les Pins	2,028.10		3,000.00		3,000.00	
309.317.10	Fêtes communales	19,920.65		22,000.00		18,957.70	
309.318.10	Animation culturelle	16,514.35		15,000.00		8,505.35	
309.33	AMORTISSEMENTS						
309.36	SUBVENTIONS ACCORDEES	9,009.95		10,000.00		7,855.30	
309.365.00	Mérites et promotions civiques	9,009.95		10,000.00		7,855.30	
309.39	IMPUTATIONS INTERNES	6,197.00		6,400.00		2,268.00	
309.390.00	Fêtes communales	6,197.00		6,400.00		2,268.00	
309.43	CONTRIBUTIONS						
33	PARCS PUBLICS ET CHEMINS PEDESTRES	187,039.10		195,800.00		199,890.20	
330	PARCS PUBLICS ET CHEMINS PEDESTRES	187,039.10		195,800.00		199,890.20	
330.30	CHARGES DE PERSONNEL						
330.31	BIENS, SERVICES ET MARCHANDISES	187,039.10		185,000.00		199,674.20	
330.314.00	Entretien chemins pédestres	187,039.10		185,000.00		199,674.20	
330.39	IMPUTATIONS INTERNES			10,800.00		216.00	
330.390.00	Chemins pédestres			10,800.00		216.00	
330.46	SUBVENTIONS						
34	SPORTS	133,842.50		130,300.00		136,236.85	
340	SPORTS	133,842.50		130,300.00		136,236.85	
340.30	CHARGES DE PERSONNEL						
340.31	BIENS, SERVICES ET MARCHANDISES	52,920.50		40,000.00		51,738.50	
340.314.00	Entretien infrastructures sportives et culturelles	52,920.50		40,000.00		51,738.50	
340.33	AMORTISSEMENTS						
340.36	SUBVENTIONS ACCORDEES	75,749.00		85,000.00		79,098.35	
340.365.00	Sociétés sportives	24,640.00		25,000.00		27,140.00	
340.366.00	Personnes physiques	51,109.00		60,000.00		51,958.35	

Compte de fonctionnement par classification administrative

Compte	Libellé	Comptes Charges	2019 Produits	Budget Charges	2019 Produits	Comptes Charges	2018 Produits
340.39	IMPUTATIONS INTERNES	5,173.00		5,300.00		5,400.00	
340.390.00	Terrain de football	5,173.00		5,300.00		5,400.00	
340.42	REVENUS DES BIENS						
340.43	CONTRIBUTIONS						
340.46	SUBVENTIONS						
35	AUTRES LOISIRS		4,035.00		4,500.00		4,545.00
351	AUTRES LOISIRS		4,035.00		4,500.00		4,545.00
351.42	REVENUS DES BIENS		4,035.00		4,500.00		4,545.00
351.423.00	Location abri pique-nique		4,035.00		4,500.00		4,545.00
39	EGLISES	211,057.80		197,700.00		213,053.75	
390	EGLISE CATHOLIQUE ROMAINE	180,357.80		170,200.00		184,053.75	
390.31	BIENS, SERVICES ET MARCHANDISES	10,938.85				14,043.65	
390.318.00	Eglise, chapelles, oratoires La commune prend en charge les factures d'électricité des chapelles et de l'église	10,938.85				14,043.65	
390.36	SUBVENTIONS ACCORDEES	169,418.95		170,200.00		170,010.10	
390.362.00	Contribution à la paroisse catholique	169,418.95		170,200.00		170,010.10	
391	EGLISE REFORMEE EVANGELIQUE	30,700.00		27,500.00		29,000.00	
391.36	SUBVENTIONS ACCORDEES	30,700.00		27,500.00		29,000.00	
391.362.00	Contribution à l'église réformée	30,700.00		27,500.00		29,000.00	

Compte de fonctionnement par classification administrative

Compte	Libellé	Comptes 2019		Budget 2019		Comptes 2018	
		Charges	Produits	Charges	Produits	Charges	Produits
4	SANTE	338,191.30		319,260.00		310,960.25	
			338,191.30		319,260.00		310,960.25
40	HOPITAUX						
400	HOPITAUX						
400.35	DEDOMMAGEMENT VERSES A DES COLLECTIVITES PUBLIQUES						
44	CENTRE MEDICO-SOCIAL REGIONAL	190,173.70		199,360.00		175,052.00	
440	CENTRE MEDICO-SOCIAL REGIONAL	190,173.70		199,360.00		175,052.00	
440.30	CHARGES DE PERSONNEL						
440.35	DEDOMMAGEMENT VERSES A DES COLLECTIVITES PUBLIQUES	190,173.70		199,360.00		175,052.00	
440.352.00	Service médico-social	185,185.00		194,360.00		170,252.00	
440.352.10	Locaux service médico-social	4,988.70		5,000.00		4,800.00	
440.45	RESTITUTIONS DE COLLECTIVITES PUBLIQUES						
45	PROPHYLAXIE, LUTTE CONTRE LES MALADIES	8,896.05		8,700.00		8,203.65	
450	LUTTE CONTRE LES MALADIES	8,896.05		8,700.00		8,203.65	
450.36	SUBVENTIONS ACCORDEES	8,896.05		8,700.00		8,203.65	
450.361.00	Etat du Valais - Prise en charge ambulatoire addictions	8,896.05		8,700.00		8,203.65	
46	SERVICE MEDICAL DES ECOLES	98,487.55		75,000.00		91,687.55	
460	PROPHYLAXIE DENTAIRE	98,487.55		75,000.00		91,687.55	
460.36	SUBVENTIONS ACCORDEES	98,487.55		75,000.00		91,687.55	
460.361.00	Santé scolaire	5,022.95				4,385.25	

Compte de fonctionnement par classification administrative

Compte	Libellé	Comptes 2019 Charges	2019 Produits	Budget 2019 Charges	2019 Produits	Comptes 2018 Charges	2018 Produits
	L'ordonnance sur la santé scolaire entrée en vigueur au 1er janvier 2018 précise que les prestations de soins et d'organisation reconnues de la santé scolaire sont subventionnées par les pouvoirs publics et réparties entre le canton et les communes conformément à l'article 21 de la loi sur les soins de longue durée du 14 septembre 2011. ⁴						
	La répartition du financement par commune se fait sur la base du nombre d'élèves de la scolarité obligatoire par commune.						
460.366.00	Frais dentaires scolaires	93,464.60		75,000.00		87,302.30	
47	CONTROLE DES DENREES ALIMENTAIRES						
470	CONTROLE DES DENREES ALIMENTAIRES						
470.31	BIENS, SERVICES ET MARCHANDISES						
49	AUTRES DEPENSES DE SANTE	40,634.00		36,200.00		36,017.05	
490	AUTRES DEPENSES DE SANTE	40,634.00		36,200.00		36,017.05	
490.36	SUBVENTIONS ACCORDEES	40,634.00		36,200.00		36,017.05	
490.361.00	Etat du Valais - dispositif pré-hospitalier	40,634.00		36,200.00		36,017.05	

Compte de fonctionnement par classification administrative

Compte	Libellé	Comptes 2019		Budget 2019		Comptes 2018	
		Charges	Produits	Charges	Produits	Charges	Produits
5	PREVOYANCE SOCIALE	3,341,058.70	1,278,611.55	3,248,200.00	1,112,100.00	3,031,964.28	1,151,188.73
			2,062,447.15		2,136,100.00		1,880,775.55
50	ASSURANCE VIEILLESSE, SURVIVANTS ET INVALIDITE		11,427.00		10,000.00		11,255.70
500	AGENCE AVS		11,427.00		10,000.00		11,255.70
500.45	RESTITUTIONS DE COLLECTIVITES PUBLIQUES		11,427.00		10,000.00		11,255.70
500.451.00	Part. indemnités Agence AVS		11,427.00		10,000.00		11,255.70
501	PART COMMUNALE A LA CONTRIBUTION AVS ET AI DU CANTON						
501.35	DEDOMMAGEMENT VERSES A DES COLLECTIVITES PUBLIQUES						
501.36	SUBVENTIONS ACCORDEES						
52	ASSURANCE-MALADIE	309,709.90		230,000.00		222,977.05	
520	ASSURANCE-MALADIE	309,709.90		230,000.00		222,977.05	
520.36	SUBVENTIONS ACCORDEES	309,709.90		230,000.00		222,977.05	
520.366.00	Participation assurance maladie	309,709.90		230,000.00		222,977.05	
53	AUTRES ASSURANCES SOCIALES	222,536.20		220,200.00		215,284.05	
530	PRESTATIONS COMPLEMENTAIRES AVS ET AI	222,536.20		220,200.00		215,284.05	
530.36	SUBVENTIONS ACCORDEES	222,536.20		220,200.00		215,284.05	
530.361.00	Prestations complémentaires AVS/AI	222,536.20		220,200.00		215,284.05	
54	PROTECTION DE LA JEUNESSE	1,726,093.70	1,247,103.95	1,727,200.00	1,053,100.00	1,495,611.50	1,093,464.43
540	PROTECTION DE LA JEUNESSE	17,494.55		17,500.00		22,872.45	
540.36	SUBVENTIONS ACCORDEES	17,494.55		17,500.00		22,872.45	
540.361.00	Curatelle éducative	17,254.80		16,000.00		22,511.20	
540.365.00	Local des Jeunes	239.75		1,500.00		361.25	
540.43	CONTRIBUTIONS						
541	GARDERIES D'ENFANTS, CRECHES	1,708,599.15	1,247,103.95	1,709,700.00	1,053,100.00	1,472,739.05	1,093,464.43
541.30	CHARGES DE PERSONNEL	1,416,181.55		1,470,400.00		1,208,548.20	

Compte de fonctionnement par classification administrative

Compte	Libellé	Comptes 2019		Budget 2019		Comptes 2018	
		Charges	Produits	Charges	Produits	Charges	Produits
541.301.00	Personnel éducatif	1,133,807.95		1,144,000.00		961,685.20	
541.301.10	Personnel conciergerie et intendance	45,789.55		55,000.00		40,081.75	
541.303.00	Charges sociales AVS-AI-APG-AC	72,740.80		78,500.00		63,730.70	
541.303.01	Charges sociales AF	35,419.55		40,800.00		30,872.65	
541.304.00	Charges sociales caisse de retraite	68,411.70		86,700.00		70,792.40	
541.305.00	Charges sociales accidents	1,705.00		2,400.00		1,122.50	
541.305.01	Charges sociales caisse maladie	38,683.00		38,000.00		33,520.00	
541.309.00	Autres charges de personnel	19,624.00		25,000.00		6,743.00	
541.31	BIENS, SERVICES ET MARCHANDISES	258,564.50		204,500.00		231,775.85	
541.310.00	Frais d'entretien et divers	23,977.75		35,000.00		29,392.80	
541.311.00	Achat mobilier et matériel	23,796.20		5,000.00		8,208.05	
541.311.10	Matériel éducatif	3,271.75		4,000.00		3,724.10	
541.312.00	Electricité	6,087.45		6,000.00		6,692.55	
541.316.10	Charges d'immeuble	28,323.55		24,000.00		24,725.75	
541.318.00	Téléphone	5,398.25		1,500.00		3,893.75	
541.318.10	Assurances et taxes diverses	4,291.55		4,000.00		3,493.65	
541.318.20	Frais de repas et subsistance	163,418.00		125,000.00		151,645.20	
541.33	AMORTISSEMENTS						
541.35	DEDOMMAGEMENTS VERSES A DES COLLECTIVITES PUBLIQUES	13,853.10		12,000.00		12,415.00	
541.352.00	ARPAC	11,163.10		12,000.00		11,000.00	
541.352.10	Commune de Grimisuat	2,690.00				1,415.00	
541.39	IMPUTATIONS INTERNES	20,000.00		22,800.00		20,000.00	
541.390.00	Imputations administration	20,000.00		22,800.00		20,000.00	
541.43	CONTRIBUTIONS		881,341.90		650,000.00		694,080.48
541.431.00	Recettes crèche		385,074.15				283,261.40
541.431.01	Recettes UAPE		139,078.05				116,241.68
541.431.02	Recettes nurserie		114,571.20				114,154.15
541.431.10	Recettes repas crèche		115,296.00				81,532.60
541.431.11	Recettes repas UAPE		96,831.00				82,754.20
541.431.15	Recettes totales				650,000.00		
541.436.00	Rabais familles		-10,790.45				-9,657.25
541.436.10	Récupérations pertes de gain		41,281.95				25,793.70

Compte de fonctionnement par classification administrative

Compte	Libellé	Comptes 2019		Budget 2019		Comptes 2018	
		Charges	Produits	Charges	Produits	Charges	Produits
541.45	RESTITUTIONS DE COLLECTIVITES PUBLIQUES		35,135.00		10,500.00		31,570.00
541.452.10	Participation commune d'Arbaz		35,135.00		10,000.00		31,570.00
541.452.20	Participation commune de Grimisuat				500.00		
541.46	SUBVENTIONS		330,627.05		392,600.00		367,813.95
541.461.00	Subvention cantonale		330,627.05		392,600.00		367,813.95
542	CENTRE POUR LA JEUNESSE						
542.36	SUBVENTIONS ACCORDEES						
55	HANDICAPES	375,191.85		379,800.00		364,078.66	
550	HANDICAPES	375,191.85		379,800.00		364,078.66	
550.33	AMORTISSEMENTS						
550.36	SUBVENTIONS ACCORDEES	375,191.85		379,800.00		364,078.66	
550.361.00	Institutions handicapés/sociales	375,191.85		379,800.00		364,078.66	
56	ENCOURAGEMENT CONSTRUCTION LOGEMENTS A CARATERE SC	42,153.55	13,600.00	45,500.00	40,000.00	42,027.90	39,100.00
560	ENCOURAGEMENT CONSTRUCTION LOGEMENTS A CARATERE SC	42,153.55	13,600.00	45,500.00	40,000.00	42,027.90	39,100.00
560.31	BIENS, SERVICES ET MARCHANDISES	42,153.55		45,500.00		42,027.90	
560.312.00	Energie	594.10		500.00		162.65	
560.314.00	Entretien des immeubles et matériel	759.45		3,000.00		1,065.25	
560.316.00	Location appartements protégés	40,800.00		42,000.00		40,800.00	
560.33	AMORTISSEMENTS						
560.42	REVENUS DES BIENS		13,600.00		40,000.00		39,100.00
560.427.00	Location appartements protégés		13,600.00		40,000.00		39,100.00
57	ETABLISSEMENT MEDICO-SOCIAL (EMS)	329,007.05		350,000.00		343,869.20	
570	ETABLISSEMENT MEDICO-SOCIAL (EMS)	329,007.05		350,000.00		343,869.20	
570.36	SUBVENTIONS ACCORDEES	329,007.05		350,000.00		343,869.20	
570.364.00	Etat du Valais - soins de longue durée	329,007.05		350,000.00		343,869.20	
58	ASSISTANCE	336,366.45	6,480.60	295,500.00	9,000.00	348,115.92	7,368.60
580	AIDE SOCIALE INDIVIDUELLE	250,979.80		233,000.00		256,349.40	

Compte de fonctionnement par classification administrative

Compte	Libellé	Comptes 2019		Budget 2019		Comptes 2018	
		Charges	Produits	Charges	Produits	Charges	Produits
580.36	SUBVENTIONS ACCORDEES	250,979.80		233,000.00		256,349.40	
580.366.00	Aide sociale	250,979.80		233,000.00		256,349.40	
580.43	CONTRIBUTIONS						
580.46	SUBVENTIONS						
582	FONDS CANTONAL POUR L'EMPLOI	39,584.30		38,700.00		38,069.72	
582.35	DEDOMMAGEMENTS VERSES A DES COLLECTIVITES PUBLIQUES						
582.36	SUBVENTIONS ACCORDEES	39,584.30		38,700.00		38,069.72	
582.361.00	Fonds cantonal pour l'emploi	39,584.30		38,700.00		38,069.72	
589	AUTRES TACHES D'ASSISTANCE	45,802.35	6,480.60	23,800.00	9,000.00	53,696.80	7,368.60
589.30	CHARGES DE PERSONNEL	6,580.00		8,000.00		6,980.00	
589.300.00	Commission sociale	6,580.00		8,000.00		6,980.00	
589.36	SUBVENTIONS ACCORDEES	39,222.35		15,800.00		46,716.80	
589.362.00	Programme d'intégration	12,284.55		10,800.00		15,549.00	
589.365.00	Oeuvres d'utilité publique	800.00		5,000.00		2,200.00	
589.366.00	Subvention à des tiers	26,137.80				28,967.80	
	Cette charge concerne le coût des sacs à poubelles distribués gratuitement aux enfants jusqu'à l'âge de 4 ans révolus et aux personnes pour des raisons médicales attestées selon le règlement communal sur la gestion des déchets.						
589.43	CONTRIBUTIONS		220.60		4,000.00		2,028.60
589.433.00	Programme d'intégration		220.60		4,000.00		2,028.60
589.46	SUBVENTIONS		6,260.00		5,000.00		5,340.00
589.461.00	Subvention cantonale		6,260.00		5,000.00		5,340.00

Compte de fonctionnement par classification administrative

Compte	Libellé	Comptes 2019		Budget 2019		Comptes 2018	
		Charges	Produits	Charges	Produits	Charges	Produits
6	TRAFIC	2,036,002.45	186,265.75	1,911,500.00	240,000.00	2,097,879.45	122,103.10
			1,849,736.70		1,671,500.00		1,975,776.35
61	ROUTES CANTONALES	341,858.85		316,700.00		454,997.60	
610	ROUTES CANTONALES	341,858.85		316,700.00		454,997.60	
610.35	DEDOMMAGEMENTS VERSES A DES COLLECTIVITES PUBLIQUES						
610.36	SUBVENTIONS ACCORDEES	341,858.85		316,700.00		454,997.60	
610.361.00	Frais d'entretien du réseau des routes cantonales	341,858.85		316,700.00		454,997.60	
62	ROUTES COMMUNALES	1,541,774.30	124,955.75	1,418,400.00	180,000.00	1,471,614.90	67,562.10
620	RESEAU DES ROUTES COMMUNALES	1,479,412.20	366.00	1,362,600.00		1,404,157.65	
620.30	CHARGES DE PERSONNEL	3,980.00		4,100.00		3,900.00	
620.300.00	Commission du trafic	3,980.00		4,100.00		3,900.00	
620.31	BIENS, SERVICES ET MARCHANDISES	845,915.20		721,000.00		739,528.65	
620.312.00	Eclairage public, entretien + courant lumière	73,555.75		80,000.00		78,667.25	
620.314.00	Entretien du réseau routier	238,752.45		250,000.00		226,111.45	
620.314.05	Signalisation routière	21,051.50		10,000.00		60,424.95	
620.314.10	Déblaiement des neiges	512,555.50		380,000.00		374,325.00	
620.319.00	Dommages aux propriétés privées			1,000.00			
620.33	AMORTISSEMENTS						
620.39	IMPUTATIONS INTERNES	629,517.00		637,500.00		660,729.00	
620.390.00	Entretien du réseau routier	629,517.00		637,500.00		660,729.00	
620.43	CONTRIBUTIONS		366.00				
620.434.00	Part. de tiers aux frais de déneigement		366.00				
620.46	SUBVENTIONS						
621	PARKINGS ET PLACES DE STATIONNEMENT	62,362.10	124,589.75	55,800.00	180,000.00	67,457.25	67,562.10
621.31	BIENS, SERVICES ET MARCHANDISES	62,362.10		55,800.00		67,457.25	
621.315.00	Entretien des parcomètres	21,032.30		19,000.00		21,112.05	
621.316.00	Location places de parc	41,329.80		36,800.00		46,345.20	

Compte de fonctionnement par classification administrative

Compte	Libellé	Comptes Charges	2019 Produits	Budget Charges	2019 Produits	Comptes Charges	2018 Produits
621.33	AMORTISSEMENTS						
621.43	CONTRIBUTIONS		124,589.75		180,000.00		67,562.10
621.434.00	Taxes de parcage		124,589.75		180,000.00		67,562.10
621.48	Prèlèvement sur les financements spéciaux						
65	TRAFIC REGIONAL	96,369.30	5,000.00	120,400.00	5,000.00	115,266.95	
650	ENTREPRISES DE TRAFIC REGIONAL	96,369.30	5,000.00	120,400.00	5,000.00	115,266.95	
650.35	DEDOMMAGEMENTS VERSES A DES COLLECTIVITES PUBLIQUES	96,369.30		120,400.00		115,266.95	
650.352.00	Lignes postales	10,000.00		24,000.00		23,122.30	
	Depuis 2019, CarPostal a pu sensiblement diminuer ses coûts de production en Valais, ce qui a permis de renoncer à la participation de la commune, sans mettre en péril la pérennité de la desserte sur la ligne Sion-Signèse-St-Romain. Cette participation représentait environ fr. 12'000.00 par année.						
	Seul reste la participation à la ligne postale du Rawyl de fr. 10'000.00 subventionnée à hauteur de fr. 5'000.00 par le Canton (cf. compte 650.461.00 ci-après).						
650.352.10	Part. aux frais des transports publics	86,369.30		96,400.00		92,144.65	
650.46	SUBVENTIONS		5,000.00		5,000.00		
650.461.00	Subvention canton		5,000.00		5,000.00		
69	AUTRES TACHES RELATIVES AU TRAFIC	56,000.00	56,310.00	56,000.00	55,000.00	56,000.00	54,541.00
690	AUTRES TACHES RELATIVES AU TRAFIC	56,000.00	56,310.00	56,000.00	55,000.00	56,000.00	54,541.00
690.31	BIENS, SERVICES ET MARCHANDISES	56,000.00		56,000.00		56,000.00	
690.318.00	Achat abonnements CFF	56,000.00		56,000.00		56,000.00	
690.43	CONTRIBUTIONS		56,310.00		55,000.00		54,541.00
690.439.00	Vente abonnements CFF		56,310.00		55,000.00		54,541.00

Compte de fonctionnement par classification administrative

Compte	Libellé	Comptes 2019		Budget 2019		Comptes 2018	
		Charges	Produits	Charges	Produits	Charges	Produits
7	PROTECTION ET AMENAGEMENT DE L'ENVIRONNEMENT	2,641,194.31	2,356,780.41	2,633,000.00	2,295,500.00	2,533,357.03	2,313,820.60
			284,413.90		337,500.00		219,536.43
70	APPROVISIONNEMENT ET ALIMENTATION EN EAU POTABLE	768,883.95	768,883.95	764,000.00	764,000.00	752,886.89	752,886.89
700	APPROVISIONNEMENT ET ALIMENTATION EN EAU POTABLE	768,883.95	768,883.95	764,000.00	764,000.00	752,886.89	752,886.89
700.30	CHARGES DE PERSONNEL	10,195.00		12,000.00		10,235.00	
700.300.00	Commission des eaux	2,395.00		4,000.00		2,435.00	
700.301.10	Service de piquet	7,800.00		8,000.00		7,800.00	
700.31	BIENS, SERVICES ET MARCHANDISES	269,438.56		265,000.00		256,916.44	
700.312.00	Electricité	29,487.50		25,000.00		17,557.75	
700.312.10	Frais d'acquisition eau potable	110,759.55		100,000.00		87,933.55	
700.314.00	Entretien et installation réseau	77,799.35		80,000.00		91,716.65	
700.314.10	Station de traitement des eaux	23,840.70		15,000.00		14,619.35	
700.315.00	Entretien et achats des compteurs d'eau	10,791.10		12,000.00		12,337.45	
700.318.00	Plan des conduites	-6,507.60		5,000.00		9,500.00	
700.318.10	Frais analyses laboratoire	9,372.60		10,000.00		9,305.20	
700.318.20	Assurances	6,703.10		10,000.00		6,703.10	
700.318.30	Frais d'encaissement taxes par ESR SA	7,192.26		8,000.00		7,243.39	
700.33	AMORTISSEMENTS	263,906.50		246,000.00		262,069.45	
700.331.00	Réseau d'eau potable	263,906.50		246,000.00		262,069.45	
700.38	ATTRIBUTIONS AUX FINANCEMENTS SPECIAUX	2,662.89					
700.380.00	Attribution financement spécial	2,662.89					
700.39	IMPUTATIONS INTERNES	222,681.00		241,000.00		223,666.00	
700.390.00	Personnel administratif et d'exploitation	167,882.00		157,000.00		146,190.00	
700.391.00	Intérêts sur emprunts	54,799.00		84,000.00		77,476.00	
700.43	CONTRIBUTIONS		768,883.95		713,000.00		745,187.81
700.434.00	Taxes annuelles d'eau potable		768,189.95		708,000.00		745,187.81
700.435.00	Travaux effectués pour des tiers		694.00		5,000.00		
700.46	SUBVENTIONS						

Compte de fonctionnement par classification administrative

Compte	Libellé	Comptes 2019		Budget 2019		Comptes 2018	
		Charges	Produits	Charges	Produits	Charges	Produits
700.48	PRELEVEMENTS SUR LES FINANCEMENTS SPECIAUX				51,000.00		7,699.08
700.480.00	Prélèvement sur financement spécial				51,000.00		7,699.08
700.49	IMPUTATIONS INTERNES						
71	ASSAINISSEMENT DES EAUX USEES	687,214.59	687,214.59	653,400.00	653,400.00	666,114.81	666,114.81
710	ASSAINISSEMENT DES EAUX USEES	522,655.84	687,214.59	490,400.00	653,400.00	474,331.46	666,114.81
710.30	CHARGES DE PERSONNEL	2,395.00		2,500.00		2,435.00	
710.300.00	Commission des égouts	2,395.00		2,500.00		2,435.00	
710.31	BIENS, SERVICES ET MARCHANDISES	85,539.90		90,000.00		55,337.69	
710.314.00	Entretien station de pompage	7,247.10		8,000.00		6,687.95	
710.314.10	Entretien et installation réseau	41,887.75		50,000.00		38,295.50	
710.314.11	Entretien selon PGEE	37,856.00		20,000.00		785.15	
710.318.00	Frais d'encaissement taxes par ESR SA	6,549.05		7,000.00		6,569.09	
710.319.00	Plans des conduites	-8,000.00		5,000.00		3,000.00	
710.33	AMORTISSEMENTS	6,034.00		4,000.00		7,709.75	
710.331.00	STEP & collecteurs des égouts	6,034.00		4,000.00		7,709.75	
710.38	ATTRIBUTIONS AUX FINANCEMENTS SPECIAUX	208,456.94		220,400.00		188,960.02	
710.380.00	Attribution financement spécial	208,456.94		220,400.00		188,960.02	
710.39	IMPUTATIONS INTERNES	220,230.00		173,500.00		219,889.00	
710.390.00	Personnel administratif et d'exploitation	220,230.00		173,500.00		219,889.00	
710.43	CONTRIBUTIONS		666,972.59		628,000.00		639,804.81
710.434.00	Taxes annuelles d'égouts		666,972.59		628,000.00		639,804.81
710.45	RESTITUTIONS DE COLLECTIVITES PUBLIQUES						
710.46	SUBVENTIONS						
710.48	PRELEVEMENTS SUR LE FINANCEMENTS SPECIAUX						
710.49	IMPUTATIONS INTERNES		20,242.00		25,400.00		26,310.00
710.491.00	Intérêts imputés au service eaux-égouts		20,242.00		25,400.00		26,310.00
711	STATION DEPURATION DES EAUX USEES	163,152.85		160,000.00		191,066.75	
711.31	BIENS, SERVICES ET MARCHANDISES	163,152.85		160,000.00		191,066.75	

Compte de fonctionnement par classification administrative

Compte	Libellé	Comptes Charges	2019 Produits	Budget Charges	2019 Produits	Comptes Charges	2018 Produits
711.314.00	Frais d'exploitation de la STEP	163,152.85		160,000.00		191,066.75	
711.46	SUBVENTIONS						
712	EVACUATION DES EAUX DE SURFACE	1,405.90		3,000.00		716.60	
712.31	BIENS, SERVICES ET MARCHANDISES	1,405.90		3,000.00		716.60	
712.314.00	Entretien des déversoirs d'orages	1,405.90		3,000.00		716.60	
72	TRAITEMENT DES DECHETS	779,571.32	779,571.32	762,600.00	762,600.00	725,279.10	725,279.10
720	TRAITEMENT DES DECHETS	704,172.72	779,571.32	612,600.00	762,600.00	633,476.95	725,279.10
720.30	CHARGES DE PERSONNEL						
720.31	BIENS, SERVICES ET MARCHANDISES	530,116.60		469,000.00		488,936.30	
720.310.00	Information	15,900.80		12,500.00		13,558.40	
720.311.00	Entretien des abris containers + containers	22,910.90		26,000.00		22,481.20	
720.314.00	Entretien du centre de tri de Luc	50,895.65		33,500.00		23,307.10	
720.314.10	Entretien dépôt de terre Utignou	27,958.45		25,000.00		7,709.75	
720.315.00	Entretien et maintenance informatique	12,800.00					
720.318.00	Evacuation des déchets : encombrants	302,904.00		280,000.00		334,985.65	
720.318.01	Evacuation des déchets : ordures + verres	104,565.15		92,000.00		86,894.20	
720.318.10	Frais d'étude	-7,818.35					
720.33	AMORTISSEMENTS	10,126.65				983.65	
720.331.00	Installations et matériel	10,126.65				983.65	
720.38	ATTRIBUTIONS AUX FINANCEMENTS SPECIAUX	20,729.47					
720.380.00	Attribution financement spécial	20,729.47					
720.39	IMPUTATIONS INTERNES	143,200.00		143,600.00		143,557.00	
720.390.00	Personnel administratif et d'exploitation	141,248.00		143,600.00		142,552.00	
720.391.00	Intérêts sur emprunts	1,952.00				1,005.00	
720.43	CONTRIBUTIONS		772,980.32		672,000.00		649,951.55
720.434.00	Taxe de base - enlèvement des ordures		554,973.13		390,000.00		380,729.20

Compte de fonctionnement par classification administrative

Compte	Libellé	Comptes 2019		Budget 2019		Comptes 2018	
		Charges	Produits	Charges	Produits	Charges	Produits
	L'analyse du revenu 2019 sur la taxe de base "enlèvement des ordures" doit prendre en compte les éléments décrits ci-dessous.						
	Le nouveau règlement sur le traitement de déchets est entrée en vigueur au 1er janvier 2018.						
	La mise en place des données nécessaire pour la facturation de la taxe de base au m3 a demandé un important travail et la facturation de la taxe 2018 n'a été effectuée qu'en septembre 2019.						
	De fait, à l'établissement des comptes 2018, nous avons enregistré un transitoire sans avoir la certitude que nous avons toutes les données utiles à son estimation. Il s'avère que la facturation de la taxe 2018 en septembre 2019 a dégagé un revenu plus important que le transitoire constitué à fin 2018 et ce revenu se retrouve dans les comptes 2019.						
720.434.01	Taxe au sac - enlèvement des ordures		215,483.19		270,000.00		257,115.35
720.434.02	Taxe au poids - enlèvement des ordures						9,515.00
720.434.10	Taxes centre de tri de Luc		2,524.00		12,000.00		2,592.00
720.48	PRELEVEMENTS SUR LE FINANCEMENTS SPECIAUX				84,300.00		64,612.55
720.480.00	Prélèvement sur financement spécial				84,300.00		64,612.55
720.49	IMPUTATIONS INTERNES		6,591.00		6,300.00		10,715.00
720.491.00	Intérêts imputés au service voirie		6,591.00		6,300.00		10,715.00
721	USINE D'INCINERATION DES ORDURES MENAGERES	75,398.60		150,000.00		91,802.15	
721.35	DEDOMMAGEMENTS VERSES A DES COLLECTIVITES PUBLIQUES	75,398.60		150,000.00		91,802.15	
721.352.00	Incineration des déchets	75,398.60		150,000.00		91,802.15	
74	CIMETIERES, CREMATOIRES ET COLUMBARIUM	12,314.05	8,000.00	29,700.00	14,000.00	7,635.85	13,050.00
740	CIMETIERES, CREMATOIRES ET COLUMBARIUM	12,314.05	8,000.00	29,700.00	14,000.00	7,635.85	13,050.00
740.31	BIENS, SERVICES ET MARCHANDISES	9,813.05		25,000.00		6,879.85	
740.314.00	Entretien du cimetière	9,813.05		25,000.00		6,879.85	
740.33	AMORTISSEMENTS						
740.39	IMPUTATIONS INTERNES	2,501.00		4,700.00		756.00	
740.390.00	Entretien du cimetière	2,501.00		4,700.00		756.00	

Compte de fonctionnement par classification administrative

Compte	Libellé	Comptes 2019		Budget 2019		Comptes 2018	
		Charges	Produits	Charges	Produits	Charges	Produits
740.43	CONTRIBUTIONS		8,000.00		14,000.00		13,050.00
740.434.00	Service des inhumations		8,000.00		14,000.00		13,050.00
75	CORRECTION DES EAUX	110,520.40	44,392.25	85,500.00	2,000.00	60,360.60	16,950.90
750	CORRECTION DES EAUX	110,520.40	44,392.25	85,500.00	2,000.00	60,360.60	16,950.90
750.31	BIENS, SERVICES ET MARCHANDISES	50,202.40		55,000.00		31,578.60	
750.314.00	Entretien des cours d'eau	50,202.40		55,000.00		31,578.60	
750.33	AMORTISSEMENTS						
750.39	IMPUTATIONS INTERNES	60,318.00		30,500.00		28,782.00	
750.390.00	Entretien des cours d'eau	60,318.00		30,500.00		28,782.00	
750.43	CONTRIBUTIONS						
750.46	SUBVENTIONS		44,392.25		2,000.00		16,950.90
750.461.00	Entretien des cours d'eau		44,392.25		2,000.00		16,950.90
76	PROTECTION CONTRE LES AVALANCHES ET LES EBOULEMENTS	23,699.45	-12,400.00	8,000.00		44,513.65	29,000.00
760	PROTECTION CONTRE LES AVALANCHES ET LES EBOULEMENTS	23,699.45	-12,400.00	8,000.00		44,513.65	29,000.00
760.31	BIENS, SERVICES ET MARCHANDISES	23,699.45		8,000.00		44,513.65	
760.314.00	Entretien des ouvrages paravalanches	23,699.45		8,000.00		44,513.65	
760.33	AMORTISSEMENTS COMPTABLES						
760.46	SUBVENTIONS		-12,400.00				29,000.00
760.461.00	Subventions cantonales		-12,400.00				29,000.00
77	PROTECTION DE LA NATURE	24,854.70	3,987.20	57,900.00	5,000.00	33,848.05	4,316.00
770	PROTECTION DE LA NATURE	24,854.70	3,987.20	57,900.00	5,000.00	33,848.05	4,316.00
770.31	BIENS, SERVICES ET MARCHANDISES	7,220.70		40,900.00		17,744.05	
770.314.00	Entretien du paysage, fauchage des prés	1,555.20		8,000.00		13,008.95	
770.319.00	Fonds cantonal des cours d'eau			27,900.00			
770.319.01	Franc du paysage (comp. redevances hydr)	5,665.50		5,000.00		4,735.10	
770.39	IMPUTATIONS INTERNES	17,634.00		17,000.00		16,104.00	
770.390.00	Entretien du paysage, fauchage des prés	17,634.00		17,000.00		16,104.00	

Compte de fonctionnement par classification administrative

Compte	Libellé	Comptes 2019		Budget 2019		Comptes 2018	
		Charges	Produits	Charges	Produits	Charges	Produits
770.43	CONTRIBUTIONS		3,987.20		5,000.00		4,316.00
770.434.00	Facturation fauchage des prés		3,987.20		5,000.00		4,316.00
78	PROTECTION DE L'ENVIRONNEMENT	2,081.15		2,000.00		4,416.80	
789	LUTTE CONTRE LA POLLUTION, AUTRES	2,081.15		2,000.00		4,416.80	
789.31	BIENS, SERVICES ET MARCHANDISES	2,081.15		2,000.00		4,416.80	
789.314.00	Salubrité publique	2,081.15		2,000.00		4,416.80	
789.33	AMORTISSEMENTS COMPTABLES						
79	AMENAGEMENT	232,054.70	77,131.10	269,900.00	94,500.00	238,301.28	106,222.90
790	AMENAGEMENT DU TERRITOIRE	232,054.70	77,131.10	269,900.00	94,500.00	238,301.28	106,222.90
790.30	CHARGES DE PERSONNEL	23,800.00		25,000.00		22,570.00	
790.300.00	Commission de l'édilité	12,670.00		11,000.00		11,060.00	
790.300.05	Commission de l'aménagement du territoire	7,590.00		10,000.00		7,830.00	
790.300.10	Commission de l'environnement	3,540.00		4,000.00		3,680.00	
790.31	BIENS, SERVICES ET MARCHANDISES	134,429.70		187,000.00		158,320.28	
790.318.00	Plan d'aménagement du territoire	80,916.85		150,000.00		103,371.55	
790.318.01	Permis de construire	4,971.40		6,000.00		5,266.58	
790.318.02	Commission cantonale des constructions	46,260.20		30,000.00		49,092.15	
790.318.10	Commission consultative urbanisme	2,281.25		1,000.00		590.00	
790.33	AMORTISSEMENTS						
790.39	IMPUTATIONS INTERNES	73,825.00		57,900.00		57,411.00	
790.390.00	Edilité	73,825.00		57,900.00		57,411.00	
790.43	CONTRIBUTIONS		77,131.10		94,500.00		103,157.70
790.431.00	Taxes pour les autorisations de construire		69,861.90		90,000.00		97,626.60
790.431.10	Permis d'habiter		7,269.20		4,000.00		5,531.10
790.437.00	Amendes constructions				500.00		
790.46	SUBVENTIONS						3,065.20
790.461.00	Plan d'aménagement du territoire						3,065.20

Compte de fonctionnement par classification administrative

Compte	Libellé	Comptes 2019		Budget 2019		Comptes 2018	
		Charges	Produits	Charges	Produits	Charges	Produits
8	ECONOMIE PUBLIQUE	3,821,331.50	3,032,558.64	3,529,600.00	3,013,400.00	3,384,626.06	2,615,296.76
			788,772.86		516,200.00		769,329.30
80	AGRICULTURE	327,143.20	136,368.20	292,300.00	150,100.00	228,712.45	141,726.65
800	AGRICULTURE	181,802.70	54,459.60	163,100.00	69,000.00	101,881.60	59,354.05
800.30	CHARGES DE PERSONNEL	4,820.00		8,700.00		6,054.90	
800.300.00	Commission agricole et viticole	4,820.00		7,000.00		6,054.90	
800.300.10	Police sanitaire du bétail			200.00			
800.300.11	Inspecteurs du bétail et aides			1,500.00			
800.31	BIENS, SERVICES ET MARCHANDISES	73,835.75		83,500.00		75,191.70	
800.313.00	Exploitation du domaine communal	17,315.55		17,000.00		9,878.80	
800.313.10	Lutte contre le ver de la grappe	40,784.00		50,000.00		42,508.50	
800.314.00	Lutte contre les mouches	4,592.40		5,000.00		6,609.25	
800.314.20	Entretien place phytosanitaire	725.80		1,500.00		2,910.55	
800.318.00	Mesures de compensation écologique	10,418.00		10,000.00		13,284.60	
800.33	AMORTISSEMENTS						
800.36	SUBVENTIONS ACCORDEES	99,455.95		63,000.00		17,764.00	
800.365.00	Consortages, exploitations agricoles	56,555.65		24,000.00		22,671.50	
	En plus des des subventions habituelles, l'exercice a subventionné les projets suivants:						
	- fr. 4'200.00 rénovation chalet de Kunz - alpage de Duez						
	- fr. 30'255.00 réfection route de l'alpage du Rawyl						
800.365.10	Subventions pour le bétail	42,900.30		38,000.00		-4,907.50	
	La Commune a dédommagé pour un montant de fr. 6'939.30 les propriétaires des vaches foudroyées en été 2019 à l'alpage de Serein.						
800.365.20	Subvention réseau écologique			1,000.00			
800.37	SUBVENTIONS REDISTRIBUEES			5,000.00			
800.375.00	Subv. pour dommages non assurables			5,000.00			
800.39	IMPUTATIONS INTERNES	3,691.00		2,900.00		2,871.00	
800.390.00	Consortages, exploitations agricoles	3,691.00		2,900.00		2,871.00	

Compte de fonctionnement par classification administrative

Compte	Libellé	Comptes 2019		Budget 2019		Comptes 2018	
		Charges	Produits	Charges	Produits	Charges	Produits
800.42	REVENUS DES BIENS		5,800.10		14,000.00		6,278.50
800.423.00	Revenu des vignes		5,800.10		14,000.00		6,278.50
800.43	CONTRIBUTIONS		36,464.35		42,500.00		37,761.85
800.435.00	Lutte contre le ver de la grappe		36,464.35		42,500.00		37,761.85
800.46	SUBVENTIONS		12,195.15		7,500.00		15,313.70
800.461.10	Lutte contre le ver de la grappe		4,319.65		7,500.00		4,746.65
800.461.30	Subventions cantonales		7,875.50				10,567.05
800.47	SUBVENTIONS REDISTRIBUEES				5,000.00		
800.471.00	Subv. pour dommages non assurables				5,000.00		
801	IRRIGATION	65,061.90	1,630.00	50,100.00	2,000.00	45,696.25	1,238.00
801.31	BIENS, SERVICES ET MARCHANDISES	34,305.90		30,000.00		19,560.25	
801.314.00	Entretien des bisses	32,675.90		18,000.00		18,322.25	
801.314.01	Entretien des étangs	1,630.00		12,000.00		1,238.00	
801.39	IMPUTATIONS INTERNES	30,756.00		20,100.00		26,136.00	
801.390.00	Entretien des bisses	30,756.00		20,100.00		26,136.00	
801.43	CONTRIBUTIONS						
801.46	SUBVENTIONS		1,630.00		2,000.00		1,238.00
801.461.00	Entretien et location des étangs		1,630.00		2,000.00		1,238.00
802	CONSORTAGE FRISSES-SIGNESE	51,375.90	51,375.90	52,100.00	52,100.00	52,179.70	52,179.70
802.30	CHARGES DU PERSONNEL	17,175.50		32,100.00		32,346.15	
802.301.10	Personnel d'exploitation	15,144.95		28,300.00		28,719.40	
802.303.00	Charges sociales AVS-AI-APG-AC	970.15		1,900.00		1,839.15	
802.303.01	Charges sociales AF	469.55		1,000.00		889.85	
802.305.00	Charges sociales accidents	193.85		300.00		276.75	
802.305.01	Charges sociales caisse maladie	397.00		600.00		621.00	
802.31	BIENS, SERVICES ET MARCHANDISES	14,078.90		16,000.00		13,356.85	
802.314.10	Entretien du réseau d'irrigation	14,078.90		16,000.00		13,356.85	
802.33	AMORTISSEMENTS						
802.38	ATTRIBUTIONS AUX FINANCEMENTS SPECIAUX					1,971.70	

Compte de fonctionnement par classification administrative

Compte	Libellé	Comptes 2019		Budget 2019		Comptes 2018	
		Charges	Produits	Charges	Produits	Charges	Produits
802.380.00	Attribution financement spécial	13,707.50				1,971.70	
802.39	IMPUTATIONS INTERNES	6,414.00		4,000.00		4,505.00	
802.390.00	Personnel administratif et d'exploitation	6,414.00		4,000.00		4,505.00	
802.43	CONTRIBUTIONS		51,375.90		43,700.00		52,179.70
802.434.00	Taxes annuelles d'irrigation Frisses-Signése		51,375.90		43,700.00		52,179.70
802.48	PRELEVEMENTS SUR LES FINANCEMENTS SPECIAUX				8,400.00		
802.480.00	Prélèvement sur financement spécial				8,400.00		
803	CONSORTAGE SOUS LE CHATEAU	28,902.70	28,902.70	27,000.00	27,000.00	28,954.90	28,954.90
803.30	CHARGES DU PERSONNEL	9,310.90		15,400.00		12,224.50	
803.301.10	Personnel d'exploitation	8,210.00		13,500.00		10,810.00	
803.303.00	Charges sociales AVS-AI-APG-AC	525.90		900.00		692.05	
803.303.01	Charges sociales AF	254.35		500.00		335.55	
803.305.00	Charges sociales accidents	105.65		200.00		103.90	
803.305.01	Charges sociales caisse maladie	215.00		300.00		283.00	
803.31	BIENS, SERVICES ET MARCHANDISES	2,243.50		8,000.00		8,876.75	
803.314.10	Entretien du réseau d'irrigation	2,243.50		8,000.00		8,876.75	
803.33	AMORTISSEMENTS						
803.38	ATTRIBUTIONS AUX FINANCEMENTS SPECIAUX	11,734.30		200.00		4,203.65	
803.380.00	Attribution financement spécial	11,734.30		200.00		4,203.65	
803.39	IMPUTATIONS INTERNES	5,614.00		3,400.00		3,650.00	
803.390.00	Personnel administratif et d'exploitation	5,614.00		3,400.00		3,650.00	
803.43	CONTRIBUTIONS		28,902.70		26,000.00		28,954.90
803.434.00	Taxes annuelles d'irrigation Sous le Château		28,902.70		26,000.00		28,954.90
803.48	PRELEVEMENTS SUR LES FINANCEMENTS SPECIAUX				1,000.00		
803.480.00	Prélèvement sur financement spécial				1,000.00		
81	SYLVICULTURE	23,694.00		23,800.00		23,694.00	
810	SYLVICULTURE EN GENERAL	23,694.00		23,800.00		23,694.00	
810.31	BIENS, SERVICES ET MARCHANDISES	23,694.00		23,800.00		23,694.00	
810.314.00	Surveillance, entretien des forêts	23,694.00		23,800.00		23,694.00	

Compte de fonctionnement par classification administrative

Compte	Libellé	Comptes 2019		Budget 2019		Comptes 2018	
		Charges	Produits	Charges	Produits	Charges	Produits
83	TOURISME	2,924,780.70	1,870,321.25	2,657,000.00	1,925,500.00	2,649,157.66	1,783,672.70
830	SOCIETE DE DEVELOPPEMENT	2,124,780.70	1,870,321.25	2,157,000.00	1,925,500.00	2,149,157.66	1,783,672.70
830.30	CHARGES DE PERSONNEL	140.00		6,000.00		1,300.00	
830.300.00	Commission tourisme/promotion économique	140.00		6,000.00		1,300.00	
830.31	BIENS, SERVICES ET MARCHANDISES	22,076.10		25,000.00		24,243.00	
830.314.00	Entretien d'immeubles	22,076.10		25,000.00		24,243.00	
830.33	AMORTISSEMENTS						
830.36	SUBVENTIONS ACCORDEES	1,843,397.10		1,876,000.00		1,837,015.56	
830.365.00	Politique communale du tourisme / subv. touristique	220,430.05		215,000.00		205,850.35	
830.365.01	Redevances touristiques	1,000.00		1,000.00		1,000.00	
830.365.02	Politique communale du tourisme / mesures	2,955.05		10,000.00		29,131.00	
830.365.03	Taxe de séjour forfaitaire	1,459,445.79		1,650,000.00		1,555,466.21	
830.365.04	Frais à charge de la commune	159,566.21				45,568.00	
830.37	SUBVENTIONS REDISTRIBUEES	259,167.50		250,000.00		286,599.10	
830.375.00	Taxe de promotion touristique	259,167.50		250,000.00		286,599.10	
830.39	IMPUTATIONS INTERNES						
830.42	REVENUS DES BIENS		25,820.50		25,500.00		30,572.35
830.423.00	Location Anzère Tourisme		25,820.50		25,500.00		30,572.35
830.43	CONTRIBUTIONS		1,585,333.25		1,650,000.00		1,466,501.25
830.434.00	Taxe de séjour forfaitaire		1,555,333.25		1,650,000.00		1,506,501.25
830.439.00	Part de tiers		30,000.00				-40,000.00
830.47	SUBVENTIONS REDISTRIBUEES		259,167.50		250,000.00		286,599.10
830.475.00	Taxe de promotion touristique		259,167.50		250,000.00		286,599.10
839	AUTRES SOCIETES	800,000.00		500,000.00		500,000.00	
839.36	SUBVENTIONS ACCORDEES	800,000.00		500,000.00		500,000.00	
839.364.00	Anzère Spa & Wellness SA	500,000.00		500,000.00		500,000.00	
839.364.01	Télé Anzère SA	300,000.00					

Compte de fonctionnement par classification administrative

Compte	Libellé	Comptes 2019		Budget 2019		Comptes 2018	
		Charges	Produits	Charges	Produits	Charges	Produits
	Participation financière annuelle de fr. 300'000.00 au maximum, selon décision du Conseil général du 26 août 2019, pour une durée de 5 ans affectée uniquement à l'amortissement des crédits directs de la commune d'Ayent et des emprunts cautionnés par celle-ci en priorité.						
84	INDUSTRIE, ARTISANAT ET COMMERCE	89,575.95		100,000.00		57,014.35	
840	INDUSTRIE, ARTISANAT ET COMMERCE	89,575.95		100,000.00		57,014.35	
840.31	BIENS, SERVICES ET MARCHANDISES	89,575.95		100,000.00		57,014.35	
840.318.00	Promotion économique	89,575.95		100,000.00		57,014.35	
	Dans ces charges, figure entre autre la participation communale de fr. 48'690.70 aux frais de la cérémonie de mise en circulation du nouveau billet de 100 et le coût annuel (montage, stockage, entretien) de fr. 24'986.00 pour les illuminations de Noël (2 sapins)..						
840.46	SUBVENTIONS						
86	ENERGIE	456,137.65	1,020,869.19	456,500.00	932,800.00	426,047.60	684,897.41
860	ELECTRICITE	344,369.40	1,005,042.58	343,000.00	920,800.00	342,610.00	674,079.25
860.30	CHARGES DE PERSONNEL	2,000.00		3,000.00		2,610.00	
860.300.00	Commission de l'énergie	2,000.00		3,000.00		2,610.00	
860.31	BIENS, SERVICES ET MARCHANDISES	342,369.40		340,000.00		340,000.00	
860.312.00	Achat électricité Lienne SA	340,000.00		340,000.00		340,000.00	
860.318.00	Honoraires	2,369.40					
860.41	PATENTES ET CONCESSIONS						
860.43	CONTRIBUTIONS		1,005,042.58		920,800.00		674,079.25
860.435.00	Vente électricité à l'ESR		795,174.18		711,000.00		464,210.85
860.435.10	Rbt frais de transport électricité		209,868.40		209,800.00		209,868.40
869	AUTRES ENERGIES	111,768.25	15,826.61	113,500.00	12,000.00	83,437.60	10,818.16
869.31	BIENS, SERVICES ET MARCHANDISES	111,768.25		113,500.00		83,437.60	
869.315.00	Entretien panneaux solaires			1,500.00			
869.318.00	Energie renouvelable	111,768.25		112,000.00		83,437.60	
869.33	AMORTISSEMENTS						

Compte de fonctionnement par classification administrative

Compte	Libellé	Comptes Charges	2019 Produits	Budget Charges	2019 Produits	Comptes Charges	2018 Produits
869.43	CONTRIBUTIONS		15,826.61		12,000.00		10,818.16
869.435.00	Vente énergie solaire		15,826.61		12,000.00		10,818.16
869.46	SUBVENTIONS						
87	AUTRES EXPLOITATIONS ARTISANALES		5,000.00		5,000.00		5,000.00
870	EXPLOITATIONS ARTISANALES		5,000.00		5,000.00		5,000.00
870.41	PATENTES ET CONCESSIONS		5,000.00		5,000.00		5,000.00
870.411.00	Concessions carrières		5,000.00		5,000.00		5,000.00

Compte de fonctionnement par classification administrative

Compte	Libellé	Comptes 2019		Budget 2019		Comptes 2018	
		Charges	Produits	Charges	Produits	Charges	Produits
9	FINANCES ET IMPOTS	3,559,208.10	20,043,989.61	3,839,600.00	13,811,200.00	3,368,689.79	14,224,293.83
		16,484,781.51		9,971,600.00		10,855,604.04	
90	IMPOTS	719,943.53	18,243,822.02	299,000.00	12,179,700.00	416,440.75	12,531,419.51
900	IMPOTS PERSONNES PHYSIQUES	679,543.53	17,624,146.17	255,000.00	11,505,700.00	377,733.20	11,813,621.46
900.31	BIENS, SERVICES ET MARCHANDISES	579,087.03		200,000.00		316,947.75	
900.319.00	Pertes sur débiteurs	174,087.03		200,000.00		181,947.75	
900.319.10	Provision pour pertes sur débiteurs	105,000.00				-165,000.00	
900.319.11	Provision perte s/prêt d'Anzère Spa & Wellness SA	300,000.00				300,000.00	
900.33	AMORTISSEMENTS	3,793.40					
900.330.00	Remises d'impôts	3,793.40					
900.34	PART A DES CONTRIBUTIONS SANS AFFECTATION	96,663.10		55,000.00		60,785.45	
900.341.00	Impôt payé sur immeubles bâtis, art. 188	96,663.10		55,000.00		60,785.45	
900.39	IMPUTATIONS INTERNES						
900.40	IMPOTS		17,624,146.17		11,505,700.00		11,813,621.46
900.400.00	Impôt revenu des personnes physiques		8,951,398.41		7,691,000.00		7,798,360.96
	Le compte enregistre des revenus d'impôts supplémentaires relatifs aux exercices antérieurs à 2017 suite aux déclarations spontanées et à la sous-évaluation des provisions constituées sur les exercices 2017 et 2018, ces revenus sont en chiffres ronds de :						
	- fr. 65'000.00 impôts 2016 et antérieur						
	- fr. 335'000.00 impôts 2017						
	Pour l'évaluation des impôts 2019, nous avons tenu compte des mesures édictées par le Canton en rapport avec l'épidémie Covid-19; se référer au commentaire sous rubrique 1.4 du rapport.						
900.400.10	Impôt fortune des personnes physiques		2,296,883.16		1,821,600.00		1,807,702.50
	La hausse des recettes sur l'impôt sur la fortune s'explique de la même manière que celle de la rubrique 900.400.00						
900.400.20	Impôt prélevé à la source		262,913.50		255,000.00		239,458.00

Compte de fonctionnement par classification administrative

Compte	Libellé	Comptes 2019		Budget 2019		Comptes 2018	
		Charges	Produits	Charges	Produits	Charges	Produits
900.400.30	Impôt personnel		32,710.45		30,000.00		31,484.05
900.400.40	Impôt global		363,266.20		287,000.00		301,261.15
900.402.00	Impôt foncier personnes physiques		673,659.10		595,000.00		596,378.35
900.402.20	Impôt sur immeubles bâtis, art. 188		83,302.20		65,000.00		81,216.80
900.403.00	Prestation en capital		223,018.50		200,000.00		318,036.10
900.403.01	Impôts sur les gains immobiliers		119,841.20		180,000.00		190,713.70
900.403.02	Impôt sur les gains de loterie				3,000.00		70,899.15
900.403.10	Bénéfice de liquidation		36,949.70		15,000.00		7,129.25
900.404.00	Droits de mutation		284,305.70		202,000.00		216,941.75
900.405.00	Impôt sur les successions et donations		4,255,288.05		130,000.00		116,889.70
900.406.00	Impôt sur les chiens		39,710.00		30,100.00		35,250.00
900.407.00	Amendes fiscales		900.00		1,000.00		1,900.00
901	IMPOTS PERSONNES MORALES		619,675.85		674,000.00		717,798.05
901.33	AMORTISSEMENTS						
901.40	IMPOTS		619,675.85		674,000.00		717,798.05
901.401.00	Impôt bénéfice des sociétés de capitaux		137,107.85		228,000.00		293,529.70
	Le Tribunal fédéral a admis par décision du 27 mai 2019, le recours contre l'arrêt de la Commission cantonale de recours en matière fiscale du canton du Valais du 26 avril 2017 en ce qui concerne l'impôt fédéral direct, l'impôt cantonal et communal des périodes fiscales 2009 à 2011. La cause est renvoyée à la Commission cantonale de recours en matière fiscale du canton du Valais pour qu'elle statue à nouveau sur ce dossier.						
	Suite à cette décision du Tribunal fédéral, le service des contributions a réouvert les taxations ordinaires des années concernées et a notifié un nouveau bodereau provisoire. Ces nouvelles notifications ont abouti à un remboursement d'impôt sur le bénéfice de fr. 254'000.00 en chiffres ronds à la société Electricité de la Lienne SA à charge de l'exercice 2019.						
	A la date du bouclage de l'exercice 2019, nous ne connaissons pas encore l'issue de la décision définitive de la Commission cantonale de recours en matière fiscale.						
	Nous avons également appliqué la mesure COVID-19 décrite sous la rubrique 900.400.00 pour l'impôt sur le bénéfice des sociétés de capitaux.						
901.401.10	Impôt capital des sociétés de capitaux		215,906.70		166,000.00		200,619.50
901.402.00	Impôt foncier personnes morales		266,661.30		280,000.00		223,648.85

Compte de fonctionnement par classification administrative

Compte	Libellé	Comptes 2019		Budget 2019		Comptes 2018	
		Charges	Produits	Charges	Produits	Charges	Produits
909	AUTRES IMPOTS	40,400.00		44,000.00		38,707.55	
909.31	BIENS, SERVICES ET MARCHANDISES	40,400.00		44,000.00		38,707.55	
909.319.00	Impôt cantonal	40,400.00		44,000.00		38,707.55	
909.35	DEDOMMAGEMENTS VERSES A DES COLLECTIVITES PUBLIQUES						
909.40	IMPÔTS						
92	PEREQUATION FINANCIERE		405,057.00		385,100.00		378,297.00
920	PEREQUATION FINANCIERE		405,057.00		385,100.00		378,297.00
920.34	PARTS A DES CONTRIBUTIONS SANS AFFECTATION						
920.44	PART A DES RECETTES ET CONTRIBUTIONS SANS AFFECTATION		405,057.00		385,100.00		378,297.00
920.444.00	Fonds de péréquation des ressources		80,827.00		70,900.00		75,496.00
920.444.01	Fonds de compensation des charges		324,230.00		314,200.00		302,801.00
93	QUOTES-PARTS AUX RECETTES	33,860.10	1,010,021.56		952,100.00	25,963.90	1,001,721.81
932	PARTS DES COMMUNES AUX REGALES ET PATENTES	33,860.10	1,010,021.56		952,100.00	25,963.90	1,001,721.81
932.31	BIENS, SERVICES ET MARCHANDISES	33,860.10				25,963.90	
932.319.00	Fonds cantonal des cours d'eau	33,860.10				25,963.90	
932.41	PATENTES ET CONCESSIONS		1,010,021.56		952,100.00		1,001,721.81
932.410.00	Energie gratuite Lienne SA		42,056.85		40,000.00		41,908.95
932.411.00	Concessions et redevances hydrauliques		749,966.80		687,300.00		758,362.00
932.411.01	Redevances ESR SA		217,997.91		224,800.00		201,450.86
932.44	PARTS RECETTES ET CONTRIBUTION SANS AFFECTATION						
94	GERANCE DE LA FORTUNE ET DES DETTES	256,754.40	385,089.03	314,700.00	294,300.00	300,653.64	312,855.51
940	INTERETS	230,835.10	356,491.03	309,700.00	259,500.00	287,191.89	281,155.51
940.31	BIENS, SERVICES ET MARCHANDISES	2,021.88		1,500.00		1,162.19	
940.318.00	Frais bancaires	2,021.88		1,500.00		1,162.19	
940.32	INTERETS PASSIFS	201,980.22		276,500.00		249,004.70	
940.321.00	Dettes à court terme	2,254.65					
940.322.00	Dettes à long terme	114,246.62		212,500.00		171,637.50	

Compte de fonctionnement par classification administrative

Compte	Libellé	Comptes 2019		Budget 2019		Comptes 2018	
		Charges	Produits	Charges	Produits	Charges	Produits
940.329.00	Intérêts rémunérateurs sur acomptes payés	85,478.95		64,000.00		77,367.20	
940.39	IMPUTATIONS INTERNES	26,833.00		31,700.00		37,025.00	
940.391.00	Intérêts imputés aux services eau-égouts-voirie	26,833.00		31,700.00		37,025.00	
940.42	REVENUS DES BIENS		299,740.03		175,500.00		202,674.51
940.420.00	Intérêts sur placements		8,302.60		500.00		6,447.24
940.421.00	Intérêts de retard et frais récupérés		121,149.98		98,000.00		118,109.07
940.422.00	Dividendes et intérêts sur parts sociales		165,198.15		67,000.00		63,368.50
940.424.00	Impôts récupérés		5,089.30		10,000.00		14,749.70
940.49	IMPUTATIONS INTERNES		56,751.00		84,000.00		78,481.00
940.491.00	Intérêts imputés aux services eau-égouts-voirie		56,751.00		84,000.00		78,481.00
942	IMMEUBLES DU PATRIMOINE FINANCIER	25,919.30	28,598.00	5,000.00	34,800.00	13,461.75	31,700.00
942.31	BIENS, SERVICES ET MARCHANDISES	25,919.30		5,000.00		13,461.75	
942.314.00	Entretien d'immeubles	25,919.30		5,000.00		13,461.75	
942.33	AMORTISSEMENTS						
942.42	REVENUS DES BIENS		28,598.00		34,800.00		31,700.00
942.423.10	Locaux à Botyre		28,598.00		34,800.00		31,700.00
99	POSTES NON VENTILES	2,548,650.07		3,225,900.00		2,625,631.50	
990	AMORTISSEMENTS	2,548,650.07		3,225,900.00		2,625,631.50	
990.33	AMORTISSEMENT	2,548,650.07		3,225,900.00		2,625,631.50	
990.330.00	Patrimoine financier	17,700.00				18,000.00	
990.331.00	Patrimoine administratif - amortissements ordinaires	2,230,950.07		2,925,900.00		2,307,631.50	
990.332.00	Patrimoine administratif - amortissements complémentair	300,000.00		300,000.00		300,000.00	

Compte de fonctionnement par classification administrative

Compte	Libellé	Comptes 2019		Budget 2019		Comptes 2018	
		Charges	Produits	Charges	Produits	Charges	Produits
		23,637,872.10	29,051,984.31	23,319,260.00	22,510,300.00	22,596,965.82	22,565,071.05
	Excédent de revenu	5,414,112.21					
	Excédent de charge				808,960.00		
	Excédent de charge						31,894.77
		29,051,984.31	29,051,984.31	23,319,260.00	23,319,260.00	22,596,965.82	22,596,965.82

4.

Détail du compte des investissements

Compte d'Investissement par classification administrative

Compte	Libellé	Comptes 2019		Budget 2019		Comptes 2018	
		Charges	Produits	Charges	Produits	Charges	Produits
0	ADMINISTRATION GENERALE	717,251.60		4,700,000.00		-37,432.50	
			717,251.60		4,700,000.00	37,432.50	
02	ADMINISTRATION GENERALE	717,251.60		4,700,000.00		-37,432.50	
029	ADMINISTRATION GENERALE, DIVERS	717,251.60		4,700,000.00		-37,432.50	
029.50	INVESTISSEMENTS PROPRES	717,251.60		4,700,000.00		-37,432.50	
029.500.00	Biens-fonds La Commune a vendu des terrains pour fr. 36'050.00. Dans le cadre du projet de la réalisaiton d'une résidence touristique au lieu-dit "le Gôt", la commune a participé aux frais de mise à l'enquête du projet pour un montant de fr. 323'100.00 (TTC), voir également commentaire sous chiffre 5.1 du rapport. La commission cantonale des constructions a délivré l'autorisation de construire la résidence touristique (5 blâtements) le 30 décembre 2019. Ainsi, le délai pour concrétiser toutes les conditions nécessaires pour la finalisation du dossier était trop court. Le compte enregistre également les frais liés à l'acquisition de parcelles sises, en général, en zonre agricole ou forêts pourle prix forfaitaire de fr. 1.00 + les frais d'acte (souvent dans le cadre de liquidation d'hoirie).	291,205.75		4,500,000.00		-72,132.50	
029.503.00	Bâtiments administratifs La commune a acquis la PPE donnant droit à l'ancien local de poste de Botyre pour le prix de fr. 190'000.00 + les frais d'acte de fr. 4'888.00 Le compte supporte aussi les honoraires en relation avec l'étude de faisabiité pour un local d'archives, un local pour les travaux publics et le service des eaux dans l'ancien local des pompiers à Fortunau et l'ancienne scierie à Luc pour un montant de fr. 8'898.00.	203,786.85					
029.506.10	Véhicules Acquisition d'un véhicule utilitaire de transport pour les travaux publics modèle Schiltrac	222,259.00		200,000.00		34,700.00	

Compte d'Investissement par classification administrative

Compte	Libellé	Comptes 2019		Budget 2019		Comptes 2018	
		Charges	Produits	Charges	Produits	Charges	Produits
1	SECURITE PUBLIQUE	61,948.80	43,260.30	70,000.00	50,250.00	47,867.95	3,544.70
			18,688.50		19,750.00		44,323.25
11	POLICE					41,252.80	
113	CORPS DE POLICE LOCALE					41,252.80	
113.50	INVESTISSEMENTS PROPRES					41,252.80	
113.506.10	Horodateurs et places de parc					41,252.80	
14	POLICE DU FEU	61,948.80	43,260.30	70,000.00	50,250.00	6,615.15	3,544.70
140	POLICE DU FEU	61,948.80	43,260.30	70,000.00	50,250.00	6,615.15	3,544.70
140.50	INVESTISSEMENTS PROPRES	61,948.80		70,000.00		6,615.15	
140.506.00	Véhicule CSP Adret	50,000.00		50,000.00			
140.506.01	Matériel et machines CSP Adret	11,948.80		20,000.00		6,615.15	
140.66	SUBVENTIONS ACQUISES		43,260.30		50,250.00		3,544.70
140.661.00	Etat du Valais		21,500.00		27,950.00		
140.662.00	Commune d'Arbaz		5,894.85		6,300.00		972.50
140.662.01	Commune de Grimisuat		15,865.45		16,000.00		2,572.20

Compte d'Investissement par classification administrative

Compte	Libellé	Comptes 2019		Budget 2019		Comptes 2018	
		Charges	Produits	Charges	Produits	Charges	Produits
2	ENSEIGNEMENT ET FORMATION	6,062.50	34,571.00	42,000.00		331,934.00	56,793.00
		28,508.50			42,000.00		275,141.00
21	ECOLE PUBLIQUES OBLIGATOIRES	6,062.50	34,571.00	42,000.00		331,934.00	56,793.00
210	ECOLE PRIMAIRE	-54,949.60				180,452.05	56,793.00
210.50	INVESTISSEMENTS PROPRES	-54,949.60				180,452.05	
210.503.00	Ecole de Botyre Cette recette provient du reliquat de la provision constituée à fin 2018 et qui n'était pas nécessaire. Cet inadveriance est due à une confusion de projet avec la sonorisation de la salle de gym et du préau à St-Romain (on pensait devoir encore recevoir la facture de l'électricien, or celle-ci avait déjà été réceptionnée et enregistrée sur le compte 211.506.00 en 2018)	-54,949.60				119,321.30	
210.506.00	Achat de matériel					61,130.75	
210.661.00	Ecole de Botyre						56,793.00
211	ECOLE SECONDAIRE DU 1er DEGRE, CYCLE D'ORIENTATION	61,012.10	34,571.00	42,000.00		151,481.95	
211.50	INVESTISSEMENTS PROPRES	61,012.10		42,000.00		151,481.95	
211.503.01	Réfection ancien bâtiment St-Romain	5,094.80				68,573.25	
211.506.00	Aménagement CO - acquisition d'un tableur interactif fr. 13'000.00 en chiffre rond - changement du serveur et achat des licences pour le parc informatique du cycle d'orientation	55,917.30		42,000.00		82,908.70	
211.661.01	Cycle d'Orientation - aménagement -Le Canton a accepté de subventionner la dépense faite en 2018 pour la sonorisation de la salle de gym et du préau à St-Romain (Nous n'avions pas provisionné cette recette à fin 2018, car le canton n'avait pas encore confirmé le subventionnement).		34,571.00				

Compte d'Investissement par classification administrative

Compte	Libellé	Comptes 2019		Budget 2019		Comptes 2018	
		Charges	Produits	Charges	Produits	Charges	Produits
3	CULTURE, LOISIRS ET CULTE	2,395.40		20,000.00		157,506.60	
			2,395.40		20,000.00		157,506.60
33	PARCS PUBLICS ET CHEMINS PEDESTRES						
330	PARCS PUBLICS ET CHEMINS PEDESTRES						
330.50	INVESTISSEMENTS PROPRES						
34	SPORTS	2,395.40		20,000.00		157,506.60	
340	SPORTS	2,395.40		20,000.00		157,506.60	
340.50	INVESTISSEMENTS PROPRES	2,395.40		20,000.00		157,506.60	
340.503.00	Infrastructures sportives	2,395.40		20,000.00		157,506.60	
	Le Conseil communal n'a pas engagé l'étude comme envisagé. Elle attendait l'issue des démarches entreprises par le CDDA (Centre de développement durable des Alpes) sur la Commune d'Arbaz avant d'initier un projet pour le stade de Lenyre.						

Compte d'Investissement par classification administrative

Compte	Libellé	Comptes 2019		Budget 2019		Comptes 2018	
		Charges	Produits	Charges	Produits	Charges	Produits
4	SANTE	3,857.25		3,900.00			
			3,857.25		3,900.00		
49	AUTRES DEPENSES DE SANTE	3,857.25		3,900.00			
490	AUTRES DEPENSES DE SANTE	3,857.25		3,900.00			
490.56	SUBVENTIONS ACCORDEES	3,857.25		3,900.00			
490.561.00	Etat du Valais - dispositif pré-hospitalier	3,857.25		3,900.00			

Compte d'Investissement par classification administrative

Compte	Libellé	Comptes 2019		Budget 2019		Comptes 2018	
		Charges	Produits	Charges	Produits	Charges	Produits
5	PREVOYANCE SOCIALE	20,551.80		260,000.00		12,780.17	
			20,551.80		260,000.00		12,780.17
55	HANDICAPES	20,551.80		20,000.00		12,780.17	
550	HANDICAPES	20,551.80		20,000.00		12,780.17	
550.56	ENCOURAGEMENT CONSTRUCTION LOGEMENTS A CARACTERE S	20,551.80		20,000.00		12,780.17	
550.561.00	Institutions handicapés/sociales	20,551.80		20,000.00		12,780.17	
570.50	INVESTISSEMENTS PROPRES			240,000.00			
570.503.00	Home Les Crêtes			240,000.00			
	L'agrandissement du hôme a été repoussée et la priorité a été donnée à l'agrandissement de la cuisine et la rénovation de la toiture. Partant, l'acquisition du terrain à été retardée.						

Compte d'Investissement par classification administrative

Compte	Libellé	Comptes 2019		Budget 2019		Comptes 2018	
		Charges	Produits	Charges	Produits	Charges	Produits
6	TRAFIC	1,143,626.10	27,206.20	1,375,000.00		449,019.35	
			1,116,419.90		1,375,000.00		449,019.35
61	ROUTES CANTONALES	70,853.65		250,000.00		123,012.70	
610	ROUTES CANTONALES	70,853.65		250,000.00		123,012.70	
610.56	SUBVENTIONS ACCORDEES	70,853.65		250,000.00		123,012.70	
610.561.00	Frais de construction du réseau des routes cantonales Le décompte transmis pour 2019 est largement inférieur au montant annoncé par le service des routes pour le budget 2019.	70,853.65		250,000.00		123,012.70	
62	ROUTES COMMUNALES	1,072,772.45	27,206.20	1,125,000.00		326,006.65	
620	RESEAU DES ROUTES COMMUNALES	1,072,772.45	27,206.20	1,125,000.00		326,006.65	
620.50	INVESTISSEMENTS PROPRES	1,072,772.45		1,125,000.00		326,006.65	
620.500.00	Aménagement des espaces publics	75,812.75				233,969.15	
620.501.10	Croix de la Mission					15,581.75	
620.501.12	Route de Bonnefille	568,254.25		500,000.00			
620.501.19	Eclairage publique -Eclairage de la route Nord et d'Anzère AV9-AV11 -Eclairage des routes du remembrement de Blignou	168,297.40		125,000.00		135,906.70	
	Une partie de ces dépenses a fait l'objet d'un subventionnement de l'état (éclairage route cantonale) de fr. 27'000.00 en chiffres ronds. Cette recette figure sous le compte 620.661.00.						
620.501.23	Aménagement places de parc					14,397.15	
620.501.32	Chemin du Regrin	11,118.25				126,151.90	
620.501.33	Route de Luc - Trottoir					-200,000.00	
620.501.34	Chemins piétons zone remembrement Ayent	55,101.95		50,000.00			
620.501.35	Place de Bellevue	211.25		250,000.00			
620.501.36	Route de Choin	189,976.60		150,000.00			
620.501.38	Etude trafic modéré zone village	4,000.00		50,000.00			
620.66	SUBVENTIONS ACQUISES		27,206.20				
620.661.00	Subventions cantonales		27,206.20				

Compte d'Investissement par classification administrative

Compte	Libellé	Comptes Charges	2019 Produits	Budget Charges	2019 Produits	Comptes Charges	2018 Produits
---------------	----------------	----------------------------	--------------------------	---------------------------	--------------------------	----------------------------	--------------------------

Cette subvention du Canton vient réduire les dépenses enregistrées sous le compte 620.501.19 "éclairage publique".

Compte d'Investissement par classification administrative

Compte	Libellé	Comptes 2019		Budget 2019		Comptes 2018	
		Charges	Produits	Charges	Produits	Charges	Produits
7	PROTECTION ET AMENAGEMENT DE L'ENVIRONNEMENT	1,153,124.60	626,326.70	2,593,000.00	1,316,000.00	1,223,697.40	771,797.25
			526,797.90		1,277,000.00		451,900.15
70	APPROVISIONNEMENT ET ALIMENTATION EN EAU POTABLE	383,835.20	85,028.70	345,000.00	75,000.00	409,733.65	84,664.20
700	APPROVISIONNEMENT ET ALIMENTATION EN EAU POTABLE	383,835.20	85,028.70	345,000.00	75,000.00	409,733.65	84,664.20
700.50	INVESTISSEMENTS PROPRES	383,835.20		345,000.00		409,733.65	
700.500.00	Recherche de source					35,128.05	
700.500.01	Protection des sources	210,974.20				215,881.55	
	Les dépenses concernent les travaux suivants : -investigation hydrogéologique sur la Zone A2 (Anzère lieu-dit "Le Gôt" -analyse (vulnérabilité) sources Les Rugés - Lombardon Fontaine Blanche -essai traçage réseau d'eau potable.						
	Par ailleurs, lors de la réfection de la route de Bonnefille, la Commune a profité des travaux pour sécuriser la source en aval de cette route.						
700.501.02	Réfection conduites des villages	137,301.00		345,000.00		158,724.05	
700.506.00	Véhicule service EE	35,560.00					
	Les frais de réparation et d'entretien du véhicule du service de eaux (acquis en 2007) devenaient trop couteux. Le Conseil communal a préféré acquérir un nouveau véhicule.						
700.61	CONTRIBUTIONS DE TIERS		85,028.70		70,000.00		84,664.20
700.610.00	Taxes de raccordement		85,028.70		70,000.00		84,664.20
700.66	SUBVENTIONS ACQUISES				5,000.00		
700.661.00	Subv. cant. défense incendie				5,000.00		
71	ASSAINISSEMENT DES EAUX USEES	75,148.80	89,614.80	208,000.00	70,000.00	142,051.05	87,341.30
710	ASSAINISSEMENT DES EAUX USEES	49,397.75	89,614.80	78,000.00	70,000.00	95,287.75	87,341.30
710.50	INVESTISSEMENTS PROPRES	49,397.75		78,000.00		95,287.75	
710.501.04	PGEE : rénovation du réseau	2,997.75		28,000.00		95,287.75	
710.509.00	Plan général évacuation égoûts (PGEE)	46,400.00		50,000.00			
710.61	CONTRIBUTIONS DE TIERS		89,614.80		70,000.00		87,341.30
710.610.00	Taxes de raccordement		89,614.80		70,000.00		87,341.30

Compte d'Investissement par classification administrative

Compte	Libellé	Comptes 2019		Budget 2019		Comptes 2018	
		Charges	Produits	Charges	Produits	Charges	Produits
711	STATION D'EPURATION DES EAUX USEES	25,751.05		130,000.00		46,763.30	
711.50	INVESTISSEMENTS PROPRES	25,751.05		130,000.00		46,763.30	
711.503.00	STEP	25,751.05		130,000.00		46,763.30	
72	TRAITEMENT DES DECHETS	166,426.65		300,000.00		109,168.35	
720	TRAITEMENT DES DECHETS	166,426.65		300,000.00		109,168.35	
720.50	INVESTISSEMENTS PROPRES	166,426.65		300,000.00		109,168.35	
720.501.10	Abris à containers et containers - aménagement de l'ecopoint d'Anzère-Pralan - changement du portail à l'entrée de la déchetterie de Tsampy - achat de 4 benns (pour verre, déchets verts, etc.)	166,426.65		300,000.00		109,168.35	
74	CIMETIERES, CREMATOIRES ET COLUMBARIUM	15,078.00				81,204.50	
740	CIMETIERES, CREMATOIRES ET COLUMBARIUM	15,078.00				81,204.50	
740.50	INVESTISSEMENTS PROPRES	15,078.00				81,204.50	
740.501.00	Cimetière	15,078.00				81,204.50	
75	CORRECTION DES EAUX	278,616.60	309,388.00	1,140,000.00	741,000.00	445,601.40	592,337.25
750	CORRECTION DES EAUX	278,616.60	309,388.00	1,140,000.00	741,000.00	445,601.40	592,337.25
750.50	INVESTISSEMENTS PROPRES	278,616.60		1,140,000.00		445,601.40	
750.500.00	Intempéries, réparations des torrents, glissements frais liés aux soldes des travaux dans le secteur du vignoble liés aux intempéries de janvier 2018. Ces travaux ont été largement subventionnés par la Confédération et le Canton (voir comptes 750660.00 et 750.661.00).	278,616.60				332,634.50	
750.501.00	Réfection des torrents			1,140,000.00		112,966.90	
750.66	SUBVENTIONS ACQUISES		309,388.00		741,000.00		592,337.25
750.660.00	Subventions fédérales		200,000.00				
750.661.00	Subventions cantonales		109,388.00		741,000.00		592,337.25
76	PROTECTION CONTRE LES AVALANCHES ET LES EBOULEMENTS	234,019.35	142,295.20	500,000.00	430,000.00	18,919.00	7,454.50
760	PROTECTION CONTRE LES AVALANCHES ET LES EBOULEMENTS	234,019.35	142,295.20	500,000.00	430,000.00	18,919.00	7,454.50

Compte d'Investissement par classification administrative

Compte	Libellé	Comptes 2019		Budget 2019		Comptes 2018	
		Charges	Produits	Charges	Produits	Charges	Produits
760.50	INVESTISSEMENTS PROPRES	234,019.35		500,000.00		18,919.00	
760.501.00	Protections avalanches	234,019.35		500,000.00		18,919.00	
760.66	SUBVENTIONS ACQUISES		142,295.20		430,000.00		7,454.50
760.660.00	Subv. féd. protections avalanches		90,600.00		350,000.00		
760.661.00	Subv. cant. protections avalanches		51,695.20		80,000.00		7,454.50
79	AMENAGEMENT			100,000.00		17,019.45	
790	AMENAGEMENT DU TERRITOIRE			100,000.00		17,019.45	
790.50	INVESTISSEMENTS PROPRES			100,000.00		17,019.45	
790.501.02	Remembrement Luc-Fortunau					17,019.45	
790.501.20	Remembrements			100,000.00			

Compte d'Investissement par classification administrative

Compte	Libellé	Comptes 2019		Budget 2019		Comptes 2018	
		Charges	Produits	Charges	Produits	Charges	Produits
8	ECONOMIE PUBLIQUE	174,903.15	67,950.00	497,000.00	45,000.00	278,741.60	157,189.00
			106,953.15		452,000.00		121,552.60
80	AGRICULTURE	25,376.00	37,950.00	85,000.00		288,299.90	157,189.00
800	AGRICULTURE	25,376.00	37,950.00	85,000.00		288,299.90	157,189.00
800.50	INVESTISSEMENTS PROPRES	25,376.00		85,000.00		288,299.90	
800.501.02	Cheminevements à pied et chenillards	25,376.00		85,000.00		288,299.90	
800.66	SUBVENTIONS ACQUISES		37,950.00				157,189.00
800.660.00	Subventions fédérales		37,950.00				
800.661.00	Subventions cantonales						157,189.00
81	SYLVICULTURE	100,000.00		100,000.00	45,000.00		
810	SYLVICULTURE	100,000.00		100,000.00	45,000.00		
810.50	INVESTISSEMENTS PROPRES	100,000.00		100,000.00			
810.505.00	Protection des forêts contre incendies	100,000.00		100,000.00			
810.66	SUBVENTIONS ACQUISES				45,000.00		
810.661.00	Subventions cantonales				45,000.00		
83	TOURISME	31,617.15		35,000.00		-9,558.30	
830	SOCIETE DE DEVELOPPEMENT	31,617.15		35,000.00		-9,558.30	
830.50	INVESTISSEMENTS PROPRES	31,617.15		35,000.00		-9,558.30	
830.503.00	Bureaux Anzère Tourisme	31,617.15		35,000.00			
830.509.10	Mesures politique communale du tourisme					-9,558.30	
86	ENERGIE	17,910.00	30,000.00	277,000.00			
869	AUTRES ENERGIES	17,910.00	30,000.00	277,000.00			
869.50	INVESTISSEMENTS PROPRES	17,910.00		277,000.00			
869.509.00	Mesures d'économies d'énergie	17,910.00		277,000.00			
869.66	SUBVENTIONS ACQUISES		30,000.00				
869.660.00	Subventions fédérales		30,000.00				

Compte d'Investissement par classification administrative

Compte	Libellé	Comptes 2019		Budget 2019		Comptes 2018	
		Charges	Produits	Charges	Produits	Charges	Produits
9	FINANCES ET IMPOTS	3,513,290.50	59,172.00	5,000.00	36,000.00	25,061.50	41,000.00
			3,454,118.50	31,000.00		15,938.50	
94	GERANCE DE LA FORTUNE ET DES DETTES	3,513,290.50	59,172.00	5,000.00	36,000.00	25,061.50	41,000.00
942	IMMEUBLES DU PATRIMOINE FINANCIER	3,513,290.50	59,172.00	5,000.00	36,000.00	25,061.50	41,000.00
942.52	PRETS ET PARTICIPATIONS PERMANENTES	3,513,290.50		5,000.00		25,061.50	
942.525.05	Télé Anzère SA Participation à l'augmentation du capital-social selon décision du Conseil général en séance plénière du 26 août 2019	3,500,000.00					
942.525.07	Lienne-Raspille SA					18,000.00	
942.526.00	Bourses d'études	13,290.50		5,000.00		7,061.50	
942.62	REMBOURSEMENT PRÊTS ET PARTICIPATIONS PERMANENTES		59,172.00		36,000.00		41,000.00
942.625.04	Prêt Fondation Maison Peinte		36,000.00		36,000.00		36,000.00
942.626.00	Bourses d'études		23,172.00				5,000.00

Compte d'Investissement par classification administrative

Compte	Libellé	Comptes 2019		Budget 2019		Comptes 2018	
		Charges	Produits	Charges	Produits	Charges	Produits
		6,797,011.70	858,486.20	9,565,900.00	1,447,250.00	2,489,176.07	1,030,323.95
	Excédent de charge		5,938,525.50				
	Excédent de charge				8,118,650.00		
	Excédent de charge						1,458,852.12
		6,797,011.70	6,797,011.70	9,565,900.00	9,565,900.00	2,489,176.07	2,489,176.07

5.

Détail du bilan

N° de compte	Libellé	Solde début	Augmentation	Déduction	Solde de fin
1	ACTIF	41,329,490.98	76,512,557.74	70,915,905.93	46,926,142.79
10	DISPONIBILITES	4,750,669.31	28,526,515.76	26,222,632.56	7,054,552.51
10.100	Caisses	1,489.30	156,974.80	156,469.60	1,994.50
10.100.00	Caisse	600.00	148,116.35	148,116.35	600.00
10.100.01	Caisse cadastre	200.00	1,186.00	1,186.00	200.00
10.100.02	Caisse bibliothèque	689.30	1,672.45	1,875.45	486.30
10.100.03	Caisse crèche Naftaline		6,000.00	5,291.80	708.20
10.101	Comptes postaux	329,679.92	25,809,105.20	21,855,161.67	4,283,623.45
10.101.00	Postfinance municipalité	324,661.86	25,752,758.06	21,853,315.94	4,224,103.98
10.101.01	Postfinance police	5,018.06	56,347.14	1,845.73	59,519.47
10.102	Banques	4,419,500.09	2,560,435.76	4,211,001.29	2,768,934.56
10.102.00	Banques c/c	4,176,341.19	2,103,500.37	4,176,341.19	2,103,500.37
10.102.01	Raiffeisen n° 51380.75	211,436.20	438,773.15	30,465.00	619,744.35
10.102.02	Raiffeisen n° 51380.04	31,722.70	18,162.24	4,195.10	45,689.84
11	AVOIRS	5,943,228.87	38,198,134.71	37,328,466.94	6,812,896.64
11.111	Comptes courants	608,132.65	304,829.50	183,783.10	729,179.05
11.111.00	c/c Bourgeoisie	608,132.65	304,829.50	183,783.10	729,179.05
11.112	Impôts à encaisser	5,311,407.30	37,856,822.56	37,084,512.27	6,083,717.59
11.112.00	Débiteurs	-7,409,317.70	22,703,224.71	22,629,916.22	-7,336,009.21
11.112.01	Débiteurs à rembourser par chèque		30,731.77	40,179.77	-9,448.00
11.112.02	Débiteurs à rembourser par ordre de paiement		1,374,766.08	1,369,691.28	5,074.80
11.112.10	Débiteurs - provision impôts	12,720,725.00	13,748,100.00	13,044,725.00	13,424,100.00
11.114	Subventions de collectivités publiques				
11.115	Autres débiteurs				
11.116	Avoirs à terme fixe				
11.119	Autres Créances	23,688.92	36,482.65	60,171.57	
11.119.90	TVA électricité	23,688.92	36,482.65	60,171.57	

N° de compte	Libellé	Solde début	Augmentation	Déduction	Solde de fin
12	PLACEMENTS	793,005.30	500,000.00	680,900.00	612,105.30
12.121	Actions et part sociales	12.00			12.00
12.121.00	Titres CMCS Ayent-Arbaz	1.00			1.00
12.121.01	Actions TIV	1.00			1.00
12.121.02	Parts sociales AVAI	1.00			1.00
12.121.03	Bons de promotion Provins	1.00			1.00
12.121.04	Part sociale Provins	1.00			1.00
12.121.05	Actions Forces Motrices Valaisannes	1.00			1.00
12.121.06	Centre de Compétence Financières SA	1.00			1.00
12.121.07	Télé-Mont-Noble SA	1.00			1.00
12.121.08	Cabane des Audannes	1.00			1.00
12.121.09	Actions BCV	1.00			1.00
12.121.11	Valais Incoming SA	1.00			1.00
12.121.12	Golf de Sion	1.00			1.00
12.122	Prêts	200,993.30	500,000.00	663,200.00	37,793.30
12.122.00	Prêt Télé Anzère SA	163,200.00	500,000.00	663,200.00	
12.122.03	Prêt CMS du Côteau	37,793.30			37,793.30
12.123	Immeubles	592,000.00		17,700.00	574,300.00
12.123.00	Immeuble locatif Botyre	592,000.00		17,700.00	574,300.00
13	ACTIFS TRANSITOIRES	2,903,550.82	2,382,710.87	2,903,555.42	2,382,706.27
13.139	Actifs transitoires	2,903,550.82	2,382,710.87	2,903,555.42	2,382,706.27
13.139.00	Impôt anticipé	43,773.65	57,819.40	43,778.25	57,814.80
13.139.10	Actifs transitoires	2,859,777.17	2,324,891.47	2,859,777.17	2,324,891.47
14	INVESTISSEMENTS PROPRES	21,808,114.22	3,355,905.90	3,382,516.12	21,781,504.00
14.140	Terrains non bâtis	7,144,300.00	569,822.35	309,422.35	7,404,700.00
14.140.00	Biens-fonds	5,997,000.00	291,205.75	5.75	6,288,200.00
14.140.01	Dépôt de terre Utignou	169,200.00			169,200.00
14.140.02	Torrent de Planquiri	218,800.00			218,800.00
14.140.04	Torrents	759,300.00	278,616.60	309,416.60	728,500.00

N° de compte	Libellé	Solde début	Augmentation	Déduction	Solde de fin
14.141	Ouvrages de génie civil	8,575,143.00	2,047,397.40	1,858,840.40	8,763,700.00
14.141.00	Trottoir Anzère entrée ouest	90,000.00		36,000.00	54,000.00
14.141.10	Route de la Croix de la Mission	290,000.00		116,000.00	174,000.00
14.141.12	Route de Bonnefille		568,254.25	54.25	568,200.00
14.141.19	Route Pro de Savioz	35,000.00		14,000.00	21,000.00
14.141.23	Routes cantonales	520,000.00	70,853.65	118,853.65	472,000.00
14.141.24	Places de parc	50,000.00		20,000.00	30,000.00
14.141.25	Aménagement des espaces publics	557,815.30	147,997.45	140,812.75	565,000.00
14.141.26	Pistes VTT	90,000.00		18,000.00	72,000.00
14.141.28	Route des Chênes	40,000.00		16,000.00	24,000.00
14.141.30	Ouvrages paravalanches	35,000.00	234,019.35	192,319.35	76,700.00
14.141.31	Cimetière	75,000.00	15,078.00	36,078.00	54,000.00
14.141.32	Abris pour containers	108,184.70	166,426.65	82,311.35	192,300.00
14.141.37	Route de Corbaraye	90,000.00		36,000.00	54,000.00
14.141.38	Route des Luys	90,000.00		36,000.00	54,000.00
14.141.39	Chemin du Regrin	129,000.00	11,118.25	56,118.25	84,000.00
14.141.40	Réseau d'eau potable	4,978,000.00	383,835.20	348,935.20	5,012,900.00
14.141.41	Egouts	136,000.00	75,148.80	95,648.80	115,500.00
14.141.62	Remembrement Luc-Fortunau	77,000.00		30,800.00	46,200.00
14.141.68	Remembrement des Sénerettes	46,000.00		18,400.00	27,600.00
14.141.69	Remembrement de Rougenan	190,000.00		76,000.00	114,000.00
14.141.70	Remembrement Gevrés-Boulleux	52,429.55		29.55	52,400.00
14.141.71	Remembrement zone artisanale Blignou	170,000.00		68,000.00	102,000.00
14.141.72	Remembrement Place-Villa	73,713.45		13.45	73,700.00
14.141.74	Remembrement St-Romain	34,000.00			34,000.00
14.141.75	Remembrement Ayent Chemins piétons		55,101.95	101.95	55,000.00
14.141.76	Place de Bellevue		211.25	211.25	
14.141.77	Route de Choin		189,976.60	76.60	189,900.00
14.141.78	Etude trafic modéré zone village		4,000.00	4,000.00	
14.141.85	Irrigation par aspersion	40,000.00		16,000.00	24,000.00
14.141.86	Chemins agricoles (REP)	380,000.00		152,000.00	228,000.00

N° de compte	Libellé	Solde début	Augmentation	Déduction	Solde de fin
14.141.87	Cheminevements chenillardes	168,000.00	25,376.00	100,076.00	93,300.00
14.141.88	Mesures de compensations	30,000.00		30,000.00	
14.141.89	Protection des forêts contre incendies		100,000.00		100,000.00
14.143	Terrains bâtis	4,700,891.05	243,861.90	782,148.95	4,162,604.00
14.143.00	Bâtiments administratifs	337,087.05	203,786.85	108,173.90	432,700.00
14.143.01	Bâtiment Triage forestier	1.00			1.00
14.143.02	Local du feu, Fortunau	1.00			1.00
14.143.03	Cycle d'Orientation	1,026,000.00	61,012.10	192,412.10	894,600.00
14.143.04	Ecole de Botyre	1,708,800.00	-54,949.60	248,050.40	1,405,800.00
14.143.05	Part. école secondaire à Sion	1.00			1.00
14.143.06	Tennis à Anzère	23,000.00		23,000.00	
14.143.07	Terrain de sports de Lényre	107,000.00	2,395.40	43,695.40	65,700.00
14.143.08	Home personnes âgées des Crêtes	1.00			1.00
14.143.10	Bureaux Anzère Tourisme - AV8	25,000.00	31,617.15	12,017.15	44,600.00
14.143.11	Autres locaux Anzère - AV15	74,000.00		14,800.00	59,200.00
14.143.12	Crèche	1,400,000.00		140,000.00	1,260,000.00
14.146	Mobilier, machines, véhicules	335,000.00	284,207.80	273,607.80	345,600.00
14.146.00	Mobilier et machines administration	30,000.00		12,000.00	18,000.00
14.146.01	Machines et véhicules TP	90,000.00	222,259.00	124,959.00	187,300.00
14.146.04	Matériel et véhicule pompier	35,000.00	61,948.80	64,648.80	32,300.00
14.146.05	Horodateurs et places de parc	180,000.00		72,000.00	108,000.00
14.149	Autres investissements propres	1,052,780.17	210,616.45	158,496.62	1,104,900.00
14.149.00	Eclairage publique (économie d'énergie)	960,000.00	186,207.40	111,607.40	1,034,600.00
14.149.11	Mesures politique communal du tourisme	40,000.00		16,000.00	24,000.00
14.149.12	Institutions handicapés (Etat VS)	52,780.17	24,409.05	30,889.22	46,300.00
15	PRETS ET PARTICIPATIONS PERMANENTES (patrimoine administr	5,117,419.00	3,549,290.50	395,172.00	8,271,537.50
15.154	Entreprises semi-publiques	96,000.00			96,000.00
15.154.00	Titres ESR	96,000.00			96,000.00

N° de compte	Libellé	Solde début	Augmentation	Déduction	Solde de fin
15.155	Institutions privées	4,912,841.00	3,536,000.00	372,000.00	8,076,841.00
15.155.00	Titres Télé Anzère SA	1,390,001.00	3,500,000.00	100,000.00	4,790,001.00
15.155.04	Prêt Anzère Spa & Wellness SA	2,407,000.00			2,407,000.00
15.155.05	Titres Anzère Spa & Wellness SA, actions	328,500.00		200,000.00	128,500.00
15.155.07	Titres Télé Mont-Noble SA	1.00			1.00
15.155.08	Titres Lienne-Raspille SA	30,000.00			30,000.00
15.155.09	Titres Anzère Tourisme SA	40,000.00			40,000.00
15.155.10	Prêt Fondation Maison Peinte	717,339.00	36,000.00	72,000.00	681,339.00
15.156	Personnes physiques	108,578.00	13,290.50	23,172.00	98,696.50
15.156.00	Prêts à des personnes physiques	108,578.00	13,290.50	23,172.00	98,696.50
16	SUBVENTIONS D'INVESTISSEMENT (patrimoine admin.)				
16.165	Institutions privées				
18	AVANCES AUX FINANCEMENTS SPECIAUX	13,503.46		2,662.89	10,840.57
18.180	Avances aux financements spéciaux	13,503.46		2,662.89	10,840.57
18.180.49	Avance financement spécial eau potable	13,503.46		2,662.89	10,840.57

N° de compte	Libellé	Solde début	Augmentation	Déduction	Solde de fin
2	PASSIF	41,329,490.98	85,946,190.09	80,349,538.28	46,926,142.79
20	ENGAGEMENTS COURANTS	2,052,877.85	20,506,144.27	19,869,981.97	2,689,040.15
20.200	Créanciers	2,052,877.85	20,506,144.27	19,869,981.97	2,689,040.15
20.200.00	Créanciers	2,052,877.85	20,349,982.05	19,713,819.75	2,689,040.15
20.200.90	TVA électricité		111,307.07	111,307.07	
20.200.95	Administration fédérale des contributions		44,514.20	44,514.20	
20.200.96	SCC, impôt retenu à la source		340.95	340.95	
20.201	Dépôts de tiers				
20.206	Comptes courants				
21	DETTES A COURT TERME		56,542,008.27	56,542,008.27	
21.210	Banques		56,542,008.27	56,542,008.27	
21.210.00	BCV c/c		29,829,874.31	29,829,874.31	
21.210.10	UBS 265-556.036.B2E c/c		3,130,878.61	3,130,878.61	
21.210.97	Compte mouvement diff. caisse		2,549.45	2,549.45	
21.210.98	Mouvement de fonds carte crédit		56,552.50	56,552.50	
21.210.99	Mouvement de fonds		23,522,153.40	23,522,153.40	
22	DETTES A MOYEN ET A LONG TERME	9,677,500.00	1,071.85	971,071.85	8,707,500.00
22.220	Emprunts hypothécaires	9,650,000.00	1,071.85	951,071.85	8,700,000.00
22.220.06	Raiffeisen 51380.81 (éch. 30.11.2021)	1,500,000.00			1,500,000.00
22.220.07	BCV 103.453.49.10 (éch. 30.11.2024)	1,440,000.00		60,000.00	1,380,000.00
22.220.08	BCV 100.497.41.10 (éch. 2018 et 2022)	3,000,000.00			3,000,000.00
22.220.11	BCV 101.431.19.07 (éch. 31.08.2021)	1,500,000.00		100,000.00	1,400,000.00
22.220.12	UBS 265-556036.90C 0004 (éch. 28.02.2020)	410,000.00		40,000.00	370,000.00
22.220.13	UBS 265-556036.90W 0003 (éch. 28.02.2019)	600,000.00	1,071.85	601,071.85	
22.220.14	BCV 100.024.01.01 (éch. 30.11.2026)	1,200,000.00		150,000.00	1,050,000.00
22.223	Emprunts par obligations				
22.229	Prêts LIM	27,500.00		20,000.00	7,500.00
22.229.08	Chauffage à bois CO (éch. 31.12.2020)	27,500.00		20,000.00	7,500.00

N° de compte	Libellé	Solde début	Augmentation	Déduction	Solde de fin
23	ENGAGEMENTS ENVERS DES ENTITES PARTICULIERES				
24	PROVISIONS	4,545,818.74	3,157,576.28	2,963,848.19	4,739,546.83
24.240	Compte de fonctionnement	2,964,440.94	1,759,069.08	1,786,064.39	2,937,445.63
24.240.00	Provision comptes de fonctionnement	1,588,669.84	1,300,563.38	1,747,914.49	1,141,318.73
24.240.01	Provision pour pertes sur débiteurs	715,000.00	105,000.00		820,000.00
24.240.02	Symposium de la culture	18,700.00			18,700.00
24.240.03	Fonds Vitival Ayent	42,071.10	3,748.80		45,819.90
24.240.04	Provision perte s/prêt Anzère Spa & Wellness SA	600,000.00	300,000.00		900,000.00
24.240.10	Récupération APG		49,756.90	38,149.90	11,607.00
24.241	Compte des investissements	1,581,377.80	1,398,507.20	1,177,783.80	1,802,101.20
24.241.00	Provision comptes d'investissement	1,177,373.60	1,357,435.20	1,177,373.60	1,357,435.20
24.241.02	Provision terrain Bourgeoisie	16,129.80			16,129.80
24.241.03	Provision places de parc	66,000.00			66,000.00
24.241.05	Provision décharge d'Utignou	321,874.40	41,072.00	410.20	362,536.20
25	PASSIFS TRANSITOIRES	121,572.16	19,649.00	2,628.00	138,593.16
25.259	Passifs transitoires	121,572.16	19,649.00	2,628.00	138,593.16
25.259.00	Acomptes eau, compte transitoire	3,907.05	4,435.00		8,342.05
25.259.01	Acomptes taxes de promotion touristique	2,980.00	-220.00		2,760.00
25.259.03	Fonds divers	63,591.46	3,722.00	1,628.00	65,685.46
25.259.04	Fonds Constantin Jules	47,431.55	1,897.00		49,328.55
25.259.05	Don aide sociale	3,662.10	9,815.00	1,000.00	12,477.10
28	ENGAGEMENTS ENVERS LES FINANCEMENTS SPECIAUX	4,949,458.78	305,628.21		5,255,086.99
28.280	Financements spéciaux fondés sur le droit supérieur	4,818,994.63	280,186.41		5,099,181.04
28.280.20	Contributions de remplacement PCi	2,520,776.60	51,000.00		2,571,776.60
28.280.50	Financement spécial eaux usées	1,733,711.00	208,456.94		1,942,167.94
28.280.51	Financement spécial traitement de déchets	564,507.03	20,729.47		585,236.50
28.281	Financements spéciaux fondés sur un règlement communal	130,464.15	25,441.80		155,905.95
28.281.00	Consortage Frisses-Signése	84,698.40	13,707.50		98,405.90
28.281.01	Consortage Sous-le-Château	45,765.75	11,734.30		57,500.05

Bilan

N° de compte	Libellé	Solde début	Augmentation	Déduction	Solde de fin
29	FORTUNE NETTE	19,982,263.45	5,414,112.21		25,396,375.66
29.290	Fortune nette	19,982,263.45	5,414,112.21		25,396,375.66
29.290.00	Fortune nette	19,982,263.45	5,414,112.21		25,396,375.66

N° de compte	Libellé	Solde début	Augmentation	Déduction	Solde de fin
	Total de l'actif	41,329,490.98	76,512,557.74	70,915,905.93	46,926,142.79
	Total du passif	41,329,490.98	85,946,190.09	80,349,538.28	46,926,142.79
		0.00	-9,433,632.35	-9,433,632.35	-0.00

6.

Divers

Les comptes 2019 de la commune d'Ayent ont été approuvés :

- en séance du Conseil communal du 14 avril 2020
- en séance du Conseil général du 10 juin 2020

LA COMMUNE D'AYENT

Le Président
Marco AYMON



Le Secrétaire
Thierry FOLLONIER



fiduciaire
GEFIMA SA

Rue de Loèche 6
1950 SION
Tél. 027 346 55 11
Fax 027 323 86 75
info@fiduciaire-gefima.ch

TVA N° CHE-102.375.090

Gefima



COMMUNE D'AYENT

1966 AYENT

RAPPORT DE CONTRÔLE SUCCINCT SUR L'EXERCICE 2019



COMMUNE D'AYENT

1966 AYENT

COMPTES 2019

RAPPORT DE L'ORGANE DE REVISION

I - II.- BILANS AUX 31 DECEMBRE 2018 ET 2019

*III. DETAIL DU COMPTE DE FONCTIONNEMENT,
EXERCICES 2018 ET 2019*

*IV. DETAIL DU COMPTE D'INVESTISSEMENT,
EXERCICES 2018 ET 2019*

V. TABLEAU DES AMORTISSEMENTS EXERCICE 2019

*VI.- TABLEAU SYNOPTIQUE DES CREDITS D'ENGAGEMENTS
AU 31 DECEMBRE 2019*

SION, LE 28 MAI 2020



**RAPPORT DE L'ORGANE DE REVISION SUR
LES COMPTES ANNUELS 2019
AU CONSEIL GENERAL DE LA COMMUNE
MUNICIPALE D'AYENT**

Mesdames, Messieurs,

En notre qualité d'organe de révision selon les articles 83 à 86 de la Loi sur les communes du Canton du Valais du 5 février 2004 (ci-après LCo) et selon les articles 72 à 75 de l'Ordonnance sur la gestion financière des communes du 16 juin 2004 (ci-après OGFCo), nous avons effectué l'audit conformément au mandat qui nous a été confié des comptes annuels ci-joints de la commune municipale d'Ayent, comprenant le bilan, le compte administratif (compte de fonctionnement et compte des investissements) et l'annexe pour l'exercice arrêté au 31.12.2019.

Responsabilité du Conseil communal

La responsabilité de l'établissement des comptes annuels, conformément aux prescriptions des articles 74 et ss de la LCo ainsi que de l'OGFCo incombe au Conseil communal. Cette responsabilité comprend la conception, la mise en place et le maintien d'un système de contrôle interne relatif à l'établissement des comptes annuels afin que ceux-ci ne contiennent pas d'anomalies significatives, que celles-ci résultent de fraudes ou d'erreurs. En outre, le Conseil communal est responsable de l'application de méthodes comptables appropriées ainsi que des estimations comptables adéquates.

Responsabilité de l'Organe de révision

Notre responsabilité consiste, sur la base de notre audit, à exprimer une opinion sur les comptes annuels. Nous avons effectué notre audit conformément aux prescriptions de la LCo et de l'OGFCo et à la recommandation d'audit suisse 60 Audit et rapport de l'auditeur de comptes communaux. Selon cette recommandation d'audit, nous devons respecter les règles d'éthique professionnelle ainsi que planifier et réaliser l'audit de façon à pouvoir constater avec une assurance raisonnable que les comptes annuels ne contiennent pas d'anomalies significatives.

Un audit inclut la mise en œuvre de procédures d'audit en vue de recueillir des éléments probants concernant les valeurs et les informations fournies dans les comptes annuels. Le choix des procédures d'audit relève du jugement de l'auditeur, de même que l'évaluation des risques que les comptes annuels puissent contenir des anomalies significatives, que celles-ci résultent de fraudes ou d'erreurs. Lors de l'évaluation de ces risques, l'auditeur prend en compte le système de contrôle interne relatif à l'établissement des comptes annuels pour définir les procédures d'audit adaptées aux circonstances, et non pas dans le but d'exprimer une opinion sur l'efficacité de celui-ci. Un audit comprend, en outre, une évaluation de l'adéquation des méthodes comptables appliquées, du caractère plausible des estimations comptables effectuées ainsi qu'une appréciation de la présenta-



tion des comptes annuels dans leur ensemble. Nous estimons que les éléments probants recueillis constituent une base suffisante et adéquate pour former notre opinion d'audit.

Opinion d'audit

Selon notre appréciation, les comptes annuels pour l'exercice arrêté au 31.12.2019 sont conformes aux prescriptions légales (LCo et OGFCo) et aux règlements y relatifs.

Rapport sur d'autres dispositions légales

Nous attestons que nous remplissons les exigences légales de qualification et d'indépendance conformément aux prescriptions de l'art. 83 de la LCo et des articles 72 et 73 de l'OGFCo et qu'il n'existe aucun fait incompatible avec notre indépendance.

Dans le cadre de notre audit, nous relevons en outre que :

- l'évaluation des participations et des autres éléments du patrimoine financier est appropriée ;
- le niveau des amortissements comptables est conforme aux dispositions de l'OGFCo ;
- l'endettement net de la commune municipale est considéré comme faible et que, durant l'exercice, il a diminué par rapport à l'année précédente. Il est même positif au 31.12.2019, et correspond à une fortune nette par habitant ;
- selon notre appréciation, la commune municipale est en mesure de faire face à ses engagements ;
- l'entretien final avec le Conseil communal a eu lieu.

Nous recommandons d'approuver les comptes annuels qui vous sont soumis.

Ayant, le 28 mai 2020

Fiduciaire GEFIMA SA


Christian Luyet

Expert-réviseur agréé

ASR 106538


Raphaël Blanc

Expert-réviseur agréé

ASR 106929

Réviseur responsable

Annexes: comptes annuels

INVENTAIRE DES ENGAGEMENTS CONDITIONNELS

Situation au 31 décembre 2019

Association du centre médico-social régional (augmentation cautionnement crédit bancaire de fr. 100'000.00) - décision CC 07.10.2010	fr.	400 000.00
Place AV 0 à Anzère, suppression des barrières architecturales (cautionnement crédit LIM)	fr.	14 500.00
Télé Anzère SA (cautionnement crédit bancaire BCV) - décision CG 17.06.2010 fr. 2'500'000.-	fr.	1 406 539.35
Télé Anzère SA (cautionnement crédit bancaire Raiffeisen) - décision CG 17.06.2010 fr. 1'500'000.-	fr.	1 125 000.00
Télé Anzère SA (cautionnement crédit bancaire) - décision CG 31.01.2014 fr. 2'500'000.-	fr.	1 875 000.00
Télé Anzère SA - enneigement artificiel (cautionnement crédit LIM)	fr.	569 500.00
Télé Anzère SA - billetterie (cautionnement crédit LIM)	fr.	22 500.00
Télé Anzère SA (cautionnement crédit NPR télésiège des Grillès fr. 6'000'000.-)	fr.	4 330 000.00
Anzère Tourisme (cautionnement fr. 300'000.- compte courant bancaire) - décision CC 21.11.2019	fr.	179 012.50
Triage forestier Lienne-Morge (cautionnement solidaire avec les communes d'Arbaz et de Grimisuat)	fr.	110 000.00
Chauffage à bois d'Anzère fr. 1'100'000.00 (cautionnement crédit LIM) - décision CG 14.06.2007	fr.	7 500.00
Anzère Spa & Wellness SA (cautionnement crédit NPR fr. 3'800'000.-) - décision CG 12.11.2009	fr.	2 561 000.00
Anzère Spa & Wellness SA (cautionnement emprunt bancaire) - décision CC 04.04.2013	fr.	268 885.00
Musée des bisses (cautionnement crédit bancaire Raiffeisen) - décision CC 11.03.2013	fr.	52 000.00
Bourgeoisie d'Ayent (cautionnement crédit bancaire Raiffeisen) - décision CC 06.08.2015	fr.	500 000.00
Télé Anzère SA (cautionnement leasing panneaux photovoltaïques)	fr.	64 536.00

Créance postposée

Anzère Spa & Wellness SA (postposition de créance)	fr.	2 407 000.00
--	-----	--------------

FONDS DE TIERS GERES PAR LA COMMUNE

Situation au 31 décembre 2019

		<u>31.12.2019</u>	<u>31.12.2018</u>
Fondation Jensen	1)	fr. 198 288.50	fr. 198 238.95
BCV épargne Chabbey Euphrasie	2)	fr. 855.30	fr. 855.10
BCV épargne Morard Delphine	2)	<u>fr. 886.60</u>	<u>fr. 886.40</u>
TOTAUX		<u>fr. 200 030.40</u>	<u>fr. 199 980.45</u>

1) Fondation en faveur des handicapés.

2) Montants que le RP n'a pu verser aux héritiers des deux hoiries. Ces montants sont placés sur des comptes auprès de la BCV et à disposition des héritiers.

ANNEXE AU BILAN

Situation au 31 décembre 2019

Avances aux financements spéciaux

	<u>31.12.2019</u>	<u>31.12.2018</u>
Redevance du service des eaux	fr. 4 696 513.95	fr. 4 548 849.75
Investissements	fr. 383 835.20	fr. 409 733.65
Amortissements	fr. -263 906.50	fr. -262 069.45
	<u>fr. 4 816 442.65</u>	<u>fr. 4 696 513.95</u>
Redevance du service de voirie	fr. 167 192.00	fr. 59 007.30
Investissements	fr. 166 426.65	fr. 109 168.35
Amortissements	fr. -10 126.65	fr. -983.65
	<u>fr. 323 492.00</u>	<u>fr. 167 192.00</u>