



Comptes 2020

Contenu :

1. Message introductif
2. Aperçu des principaux éléments du compte annuel :
 - indicateurs financiers
 - amortissements
 - crédits complémentaires
 - crédits d'engagements
3. Détail du compte de fonctionnement
4. Détail du compte des investissements
5. Détail du bilan
6. Divers
 - convocation de l'assemblée plénière
 - approbation des comptes
 - rapport succinct de l'organe de révision
 - inventaire des engagements conditionnels
 - fonds de tiers gérés par la commune
 - Annexe au bilan
 - graphique marge d'autofinancement, endettement net, investissements réalisés

1.

Message introductif



Message du Conseil municipal

Monsieur le Président,
Mesdames et Messieurs les Conseillers généraux,

Conformément aux dispositions de la loi sur les communes du 5 février 2004 articles 17 et 31 et le règlement du conseil général du 30 avril 2009, nous avons le plaisir de soumettre à votre approbation les comptes de la Commune d'Ayent pour l'année 2020.

L'exécutif a approuvé les comptes lors de sa séance du 16 avril 2021.

Les comptes de l'exercice ont été auditionnés par la fiduciaire GEFIMA SA à Sion. Le rapport succinct du réviseur est annexé au présent fascicule.

La situation financière de la Commune d'Ayent est qualifiée de très bonne, en regard des cinq indicateurs financiers pris sur la moyenne des deux dernières années. A relever toutefois la recette extraordinaire de 4,2 mio lié à une entrée fiscale imprévue qui impacte positivement les indicateurs financiers.

Par le présent message, nous vous communiquons nos commentaires selon l'article 30 de l'Ordonnance sur la gestion financière des communes.

1. Considérations générales

1.1. Résultat

Avec des recettes de fonctionnement de CHF 25'030'104.80 et des charges de fonctionnement de CHF 24'949'617.65, les comptes 2020 enregistrent une augmentation de la fortune nette au bilan de CHF 80'487.15, contre une diminution de CHF 1'047'210.00 au budget 2020 et une augmentation de CHF 5'414'112.21 en 2019.

1.2. Indicateurs financiers

Nous vous donnons ci-après un aperçu des indicateurs financiers qui résument la position de la Commune par rapport aux ratios fixés par l'Etat :

Degré d'autofinancement (autofinancement en % de l'investissement net)

En 2020, les investissements nets de CHF 4'976'718.30 représentent 153.27 % de la marge d'autofinancement qui se monte à CHF 3'246'956.50. La valeur indicative de 65.2 % est considéré comme satisfaisant (à court terme). Sur deux ans (2019-2020), la moyenne du degré d'autofinancement se situe à 105.1 %.

Capacité d'autofinancement (autofinancement en % des revenus financiers)

Avec une valeur de 14.0 % (30.1 % pour 2019), le résultat est qualifié de satisfaisant.

Taux des amortissements ordinaires (amortissement en % du patrimoine administratif à amortir)

Selon l'art. 51 al. 1 de l'Ordonnance sur la gestion financière des communes, les communes doivent amortir annuellement au minimum 10 % de leur patrimoine administratif.

En 2020, les amortissements effectués se situent à 10.7 %.

Fortune nette/Endettement net par habitant

Au 31.12.2020, la dette nette par habitant est en augmentation à CHF 259.00 contre une fortune nette de CHF 145.00 en 2019 soit une augmentation de la dette de CHF 404.00. La moyenne sur deux ans représente une dette nette par habitant de CHF 58.00.

Taux du volume de la dette brute (dette brute en % des revenus financiers)

Le taux du volume de la dette brute constitue un indicateur important. Il exprime le volume de la dette brute par rapport aux revenus courants de la commune.

Plus ce volume est élevé, plus la situation de la commune est critique. Cet indicateur complète l'information fournie par celui relatif à la fortune/endettement net par habitant.

Selon les comptes 2020, le taux de volume de la dette brute est de 71.1 % (59.6 % en 2019) et qualifié de très bon.

1.3 Evolution des engagements de la fortune nette

La fortune nette de la commune a augmenté, pour la deuxième année consécutive, pour atteindre CHF 25'476'862.81 au 31 décembre 2020. Le budget 2020 prévoyait, quant à lui, une diminution de celle-ci de CHF 1'047'210.00.

Les tableaux indicateurs sont commentés au chapitre 2 « indicateurs financiers »

2. Compte de fonctionnement

Les comptes 2020 de la Commune dégagent une marge d'autofinancement de CHF 3'246'956.50. Pour comparaison, le budget 2020 prévoyait un cash-flow de CHF 2'353'490.00 et les comptes 2019 ont bouclé sur une marge d'autofinancement de CHF 8'225'129.43.

2.1 Administration générale

Le Conseil communal a décidé de défrayer ses membres sous forme de salaires et non plus en vacation comme précédemment. Cette décision amène une plus-value de CHF 119'594.90 par rapport au budget 2020.

Le total des charges de l'administration générale se monte à CHF 2'928'602.08 au 31 décembre 2020 pour des recettes à CHF 1'578'317.75. En comparaison, les comptes 2019 ont bouclé avec des charges de CHF 2'737'430.01 et des recettes pour CHF 1'537'697.80. Quant au budget 2020, il prévoyait des charges pour CHF 2'702'300.00 et des recettes pour CHF 1'400'200.00.

2.2 Sécurité publique

Le total des charges « sécurité publique », après déduction des recettes, se monte à CHF 1'028'660.25 au 31 décembre 2020. En comparaison, le budget 2020 projetait des charges pour CHF 1'182'960.00 et 2019 a bouclé sur un total de CHF 882'606.95. L'exercice 2020 enregistre une diminution des charges de l'ordre de CHF 154'299.75 par rapport au budget 2020 et une augmentation de charges de CHF 146'053.30 en comparaison de 2019.

2.3 Enseignement

- L'évolution des coûts, pour ce dicastère, est à imputer à la variation du nombre d'élèves inscrit en primaire ou au cycle d'orientation.
 - Pour le primaire : 318 enfants
 - Pour le cycle d'orientation : 104 élèves
- Le coût moyen revient à CHF 3'440.00 par élève pour la contribution au traitement du personnel enseignant.

En 2020, les coûts de l'instruction public sont en augmentation avec un total des charges de CHF 3'059'547.79. Au budget 2020, les charges prévues s'élevaient à CHF 2'866'850.00 et à CHF 2'851'600.83 au 31 décembre 2019.

2.4 Culture, loisirs et culte

Suite aux restrictions sanitaires, de nombreuses manifestations ou fêtes n'ont pas eu lieu durant l'année 2020.

Le total des charges « cultures, loisirs et culte » s'élèvent à CHF 766'242.00 contre CHF 859'300.00 au budget 2020 et CHF 813'167.40 en 2019.

2.5 Santé et prévoyance sociale

- la plupart des comptes de santé et prévoyance sociale sont des charges liées dont la facture finale est transmise par le Service de l'action sociale.
- Le total dû au CMS de 2016 à 2018 augmente les charges du compte 440.352.00.00 de CHF 65'000.00.
- Un compte des coûts liés au Coronavirus a été créé en 2020 pour un montant total de CHF 832'592.25 qui concernent :
 - Taxes promotion touristique entreprises non facturées CHF 250'000.00
 - Anzère tourisme SA Globes Crystal CHF 96'300.00
 - Achats de masques CHF 16'094.95
 - Fête pentecôte CHF 20'751.30
 - Bons Covid-19 CHF 401'400.00
 - Divers, gels, plexis... CHF 17'033.55
- La participation communale de l'assurance maladie a augmenté de CHF 61'135.00 par rapport au budget 2020 mais en diminution de CHF 18'574.90 par rapport à 2019.
- L'aide sociale a augmenté de CHF 100'000.00 par rapport à l'année 2019, ce montant comprend une différence de CHF 24'800.00 entre la provision au 31.12.2019 et la facture finale de l'Etat du Valais reçue après les bouclements 2019. Vu que la facture 2020 de l'Etat du Valais n'est pas encore transmise, une provision du solde par rapport aux budgets 2020 a été effectuée.

Le total des charges « Santé » se monte à CHF 1'270'507.45 en 2020 contre CHF 395'800.00 inscrit au budget 2020 et CHF 338'191.30 au 31.12.2019.

Le total des charges « Prévoyance sociale » se monte à CHF 2'249'734.55 contre CHF 2'194'100.00 au budget 2020 et CHF 2'062'447.15 au 31.12.2019.

2.6 Trafic

Suite à la modification du financement des routes principales suisses, le service de la mobilité a rétrocedé le montant de CHF 107'185.20.

Après déduction des recettes, le total des charges s'élève à CHF 1'768'729.54 à fin 2020, contre respectivement CHF 1'724'000.00 inscrit au budget 2020 et CHF 1'849'736.70 en 2019.

2.7 Protection et aménagement de l'environnement

Les services des eaux, des eaux usées et de traitement des déchets sont autofinancés. Le service de l'eau potable a réalisé un excédent de CHF 5'734.16, le service des eaux usées un excédent de CHF 111'878.77 et le service de traitement des déchets une diminution de CHF 37'004.56.

L'importance des réserves pour le service des eaux usées nécessite une adaptation des tarifs qui sera entreprise en 2021.

Le total des charges se monte à CHF 2'557'423.31 contre CHF 2'378'473.96 de recettes soit un coût de CHF 178'949.35 pour ce dicastère. En comparaison, le budget 2020 prévoyait un coût de CHF 341'500.00 et il s'est élevé à CHF 284'413.90 en 2019.

2.8 Economie publique

Les heures des employés du service des eaux ont été réparties dans les consortages par imputations internes qui amènent un excédent de charges pour le personnel d'exploitation.

Les consortages Frisses-Signèse et Sous le Château sont autofinancés. Le consortage Frisses-Signèse a réalisé un excédent de CHF 8'019.00 et celui de Sous le Château une diminution de CHF 5'300.70.

A partir de 2021, le Conseil communal a décidé de réunir ces 2 consortages dans les comptes de la commune sous le nom « Irrigation du Vignoble».

Pour le Tourisme, les frais à charge de la commune pour la suite des contrôles et de la mise en place de la taxe de séjour s'élèvent à CHF 96'954.05 en 2020 en comparaison de CHF 159'566.21 au 31.12.2019.

En 2020, le total des charges se monte à CHF 3'733'157.80 pour CHF 2'974'148.83 de recettes soit une perte pour ce dicastère de CHF 759'008.97. En comparaison, la perte au budget 2020 s'élevait à CHF 904'700.00 et en 2019 CHF 788'772.86.

2.9 Finances et impôts

- Les pertes sur débiteurs représentent une charge de CHF 256'557.60 en 2020 par rapport à un budget de CHF 200'000.00 et de CHF 174'087.03 au 31.12.2019. La provision pour perte sur débiteurs a été augmentée de CHF 117'000.00 en 2020 en comparaison de CHF 105'000.00 au 31.12.2019.
- Suite à un abandon partiel de la créance d'Anzère SPA et Wellness SA de CHF 1'000'000.00, une provision pour perte s/prêt de CHF 100'000.00 a été effectuée en 2020.
- L'impôt sur les prestations en capital, qu'il est difficile de budgétiser, s'élève en 2020 à CHF 425'387.05.
- L'impôt sur les droits de mutation, inscrit au budget 2020 pour CHF 205'000.00, s'élève au 31.12.2020 à CHF 358'278.15 soit en augmentation de CHF 73'972.45 par rapport à 2019.
- L'impôt des personnes morales s'élève à CHF 967'283.98. L'augmentation par rapport au budget 2020 de CHF 262'000.00 est due en partie à sous-évaluation des provisions 2018 de CHF 145'000.00 et des revenus extraordinaires des années 2013 à 2017 de CHF 40'350.00.
- Suite à un accord signé avec le canton du Valais, Electricité de la Lienne SA en tant que société de partenaire renonce, pour les périodes fiscales 2009 à 2013, à tous intérêts rémunérateurs, moratoires. Ceci a permis de récupérer CHF 124'937.95 d'intérêts rémunérateurs, d'où le montant négatif au compte de charge 940.329.00.

Le total des recettes s'élève à CHF 16'103'697.10 contre CHF 3'591'545.72 de charges soit un excédent de revenus de CHF 12'512'151.38 contre CHF 10'724'100.00 au budget 2020 et CHF 16'484'781.51 en 2019.

3. Compte des investissements

CHF 4'976'718.30 d'investissements nets ont été réalisés durant l'exercice 2020.
Les principaux investissements se rapportent aux objets suivants (montant net).

• Achat de biens-fonds	CHF 2'187'355.35
○ Achat terrains swisspeak fr. 1'740'000.00	
○ Achat terrain Etat du Valais fr. 55'200.00	
○ Achat bâtiment la Geret fr. 389'200.00	
• Bâtiments communaux	CHF 41'357.65
• Equipement du bureau communal	CHF 47'650.95
• Véhicule CSP Adret et matériel (facture finale Etat)	CHF 14'348.65
• Œuvre d'art – Art Valais	CHF 45'000.00
• Etude pour nouveaux locaux crèche	CHF 100'000.00
• Aménagement des espaces publics	CHF 325'000.00
• Route de Bonnefille (travaux complémentaires)	CHF 221'000.00
• Place de Bellevue	CHF 289'000.00
• Route de Botyrette	CHF 143'000.00
• Place de parc Anzère Tennis	CHF 258'000.00
• STEP	CHF 325'000.00
• Réfection des torrents	CHF 1'140'000.00
• Protections avalanches	CHF 788'500.00
• Mesures politique communale du tourisme	CHF 111'500.00
• Télé Anzère SA achat actions	CHF 290'000.00

Certains projets prévus n'ont pas été concrétisés, soit :

• Route de la Villa (reporté en 2021)	CHF 500'000.00
• Route des Eperviers Anzère (reporté en 2021)	CHF 90'000.00
• Chemin entre St-Romain et école de Botyre	CHF 20'000.00
• Remembrements	CHF 50'000.00

4. Bilan

Le bilan comparé au 31 décembre 2020 est le suivant :

Aperçu du bilan et du financement		Etat 31.12.2019	Etat 31.12.2020
1	Actif	46 926 142.79	47 261 382.06
	Patrimoine financier	16 862 260.72	15 392 985.20
10	Disponibilités	7 054 552.51	5 981 402.15
11	Avoirs	6 812 896.64	6 729 339.68
12	Placements	612 105.30	557 012.00
13	Actifs transitoires	2 382 706.27	2 125 231.37
	Patrimoine administratif	30 053 041.50	31 863 290.45
14	Investissements propres	21 781 504.00	24 569 241.95
15	Prêts et participations permanentes	8 271 537.50	7 294 048.50
16	Subventions d'investissement	-	-
17	Autres dépenses activables	-	-
	Financements spéciaux	10 840.57	5 106.41
18	Avances aux financements spéciaux	10 840.57	5 106.41
	Découvert	-	-
19	Découvert du bilan	-	-
2	Passif	46 926 142.79	47 261 382.06
	Engagement	16 274 680.14	16 451 839.75
20	Engagements courants	2 689 040.15	2 565 068.95
21	Dettes à court terme	-	-
22	Dettes à moyen et à long terme	8 707 500.00	10 020 000.00
23	Engagements envers des entités particulières	-	-
24	Provisions	4 739 546.83	3 724 008.97
25	Passifs transitoires	138 593.16	142 761.83
	Financements spéciaux	5 255 086.99	5 332 679.50
28	Engagements envers les financements spéciaux	5 255 086.99	5 332 679.50
	Fortune	25 396 375.66	25 476 862.81
29	Fortune nette	25 396 375.66	25 476 862.81

Evolution de la fortune

La fortune nette de la Municipalité s'est renforcée de CHF 80'487.15 pour s'élever à CHF 25'476'862.81.

5. Annexes au bilan

5.1. Crédits d'engagement

Conformément à l'art. 77 de la loi sur les communes, le crédit d'engagement autorise l'autorité exécutive à procéder, pour l'objectif visé, à des engagements financiers jusqu'au montant fixé.

Au 31 décembre 2020, le crédit d'engagement de CHF4'500'000,00 autorisé en 2018 par le Conseil général pour le soutien à la réalisation d'une résidence touristique à Anzère a été utilisé à hauteur de CHF 2'060'455.80.

Le montant utilisé en 2020 concerne l'achat partiel des terrains pour le projet de la résidence touristique au Got.

L'autorisation de construire a été délivrée en date du 30 décembre 2019 par la Commission cantonale de constructions ; elle est en force.

Si le projet se réalise, l'autorisation de construire sera repris par la société Mountain Resort Fund SICAV et la Commune récupérera sa mise de fonds pour l'autorisation de construire. Dans le cas contraire, cet investissement sera perdu.

Le crédit d'engagement ouvert reste à disposition de l'exécutif pour le but fixer.

5.2 Crédits supplémentaires

L'ordonnance sur la gestion financière sur les Communes du 16 juin 2004 a été modifiée le 26 septembre 2012. Cette modification a introduit un nouvel art. 69quinquies sur les crédits supplémentaires

Extrait de l'ordonnance

Art. 69quinquies 2 *Crédit supplémentaire*

« 1 Si un crédit budgétaire est insuffisant pour remplir la tâche prévue, un crédit supplémentaire doit être demandé. Un crédit supplémentaire est décidé pour les dépenses urgentes ou fixées dans une loi ou couvertes dans le même exercice par des recettes correspondantes.

2 le Conseil communal est compétent pour décider un crédit supplémentaire.

3 Demeure réservée l'approbation du conseil général dans la mesure où le crédit supplémentaire dépasse dix pour cent de la rubrique budgétée et 50'000 francs.

4 L'assemblée primaire est informée des crédits supplémentaires supérieurs à 50'000 francs décidés par le Conseil communal »

Comme lors de l'exercice précédent, les crédits supplémentaires liés aux amortissements et les imputations internes ne sont pas répertoriés.

La liste détaillée et les écarts sont commentés au chapitre 2 "crédits supplémentaires 2020".

6. Conclusions

Les comptes 2020 affichent un résultat positif par rapport à l'incidence sur l'économie du Covid-19. Mais cet élément continuera à avoir un impact sur les prochains comptes 2021 qui dépendra de la durée des mesures, de la date de la reprise de l'ensemble des activités économiques et des conséquences sur notre tissu économique.

La situation saine de nos finances permettra d'aborder avec sérénité l'année 2021, de planifier sans retenue les défis indispensables au maintien à niveau de nos infrastructures, à la création de celles manquantes et la poursuite de notre soutien à l'économie locale, notamment l'économie touristique.

Le Conseil communal poursuivra son travail en restant prudent et attentif aux besoins de la collectivité et aussi à l'équilibre des finances communales.

L'exécutif vous demande d'approuver les comptes 2020.

Nous vous remercions pour votre collaboration et vous présentons, Monsieur le Président du Conseil général, Mesdames et Messieurs les Conseillères et Conseillers généraux, nos plus respectueuses salutations.

COMMUNE D'AYENT

Christophe Beney
Président en charge des finances

2.

**Aperçu des principaux
éléments du compte annuel**

Aperçu du compte administratif

Compte
2019

Budget
2020

Compte
2020

Compte de fonctionnement

Résultat avant amortissements comptables

Charges financières	- CHF	20 826 854.88	20 929 560.00	21 783 148.30
Revenus financiers	+ CHF	29 051 984.31	23 283 050.00	25 030 104.80
Marge d'autofinancement (négative)	= CHF	-	-	-
Marge d'autofinancement	= CHF	8 225 129.43	2 353 490.00	3 246 956.50

Résultat après amortissements comptables

Marge d'autofinancement (négative)	- CHF	-	-	-
Marge d'autofinancement	+ CHF	8 225 129.43	2 353 490.00	3 246 956.50
Amortissements ordinaires	- CHF	2 511 017.22	3 100 700.00	2 937 970.35
Amortissements complémentaires	- CHF	300 000.00	300 000.00	228 499.00
Amortissement du découvert au bilan	- CHF	-	-	-
Excédent de charges	= CHF	-	1 047 210.00	-
Excédent de revenus	= CHF	5 414 112.21	-	80 487.15

Compte des investissements

Dépenses	+ CHF	6 797 011.70	5 416 500.00	7 515 518.75
Recettes	- CHF	858 486.20	1 372 600.00	2 538 800.45
Investissements nets	= CHF	5 938 525.50	4 043 900.00	4 976 718.30
Investissements nets (négatifs)	= CHF	-	-	-

Financement

Marge d'autofinancement (négative)	- CHF	-	-	-
Marge d'autofinancement	+ CHF	8 225 129.43	2 353 490.00	3 246 956.50
Investissements nets	- CHF	5 938 525.50	4 043 900.00	4 976 718.30
Investissements nets (négatifs)	+ CHF	-	-	-
Insuffisance de financement	= CHF	-	1 690 410.00	1 729 761.80
Excédent de financement	= CHF	2 286 603.93	-	-

Aperçu du compte annuel		Compte 2019		Budget 2020		Compte 2020	
Compte de fonctionnement		Charges	Revenus	Charges	Revenus	Charges	Revenus
Total des charges (amortissements inclus)		23 637 872.10		24 330 260.00		24 949 617.65	
Total des revenus			29 051 984.31		23 283 050.00		25 030 104.80
Excédent de revenus		5 414 112.21		-		80 487.15	
Excédent de charges			-		1 047 210.00		-
Total		29 051 984.31	29 051 984.31	24 330 260.00	24 330 260.00	25 030 104.80	25 030 104.80
Compte des investissements		Dépenses	Recettes	Dépenses	Recettes	Dépenses	Recettes
Total des dépenses reportées au bilan		6 797 011.70		5 416 500.00		7 515 518.75	
Total des recettes reportées au bilan			858 486.20		1 372 600.00		2 538 800.45
Investissements nets 3)			5 938 525.50		4 043 900.00		4 976 718.30
Total		6 797 011.70	6 797 011.70	5 416 500.00	5 416 500.00	7 515 518.75	7 515 518.75
Financement							
Report des investissements nets		5 938 525.50		4 043 900.00		4 976 718.30	
Report des amortissements ordinaires du patrimoine administratif			2 511 017.22		3 100 700.00		2 937 970.35
Report des amortissements complémentaires du patrimoine administratif			300 000.00		300 000.00		228 499.00
Report des amortissements du découvert du bilan			-		-		-
Excédent de revenus du compte de fonctionnement			5 414 112.21		-		80 487.15
Excédent de charges du compte de fonctionnement			-	1 047 210.00		-	-
Excédent de financement		2 286 603.93		-		-	
Insuffisance de financement			-		1 690 410.00		1 729 761.80
Total		8 225 129.43	8 225 129.43	5 091 110.00	5 091 110.00	4 976 718.30	4 976 718.30
Modification du capital							
Report de l'excédent de financement			2 286 603.93		-		-
Report de l'insuffisance de financement		-		1 690 410.00		1 729 761.80	
Report des dépenses d'investissement au bilan			6 797 011.70		5 416 500.00		7 515 518.75
Report des recettes d'investissement au bilan		858 486.20		1 372 600.00		2 538 800.45	
Report des amortissements au bilan		2 811 017.22		3 400 700.00		3 166 469.35	
Augmentation de la fortune nette		5 414 112.21		-		80 487.15	
Diminution de la fortune nette			-		1 047 210.00		-
Total		9 083 615.63	9 083 615.63	6 463 710.00	6 463 710.00	7 515 518.75	7 515 518.75

3) Remarque: si négatif = excédent de recettes du compte des investissements

Aperçu du bilan et du financement

Etat 31.12.2019

Etat 31.12.2020

Provenance des fonds

Emploi de fonds

1 Actif			46 926 142.79	47 261 382.06	(diminution des actifs, augmentation des passifs)	(augmentation des actifs, diminution des passifs)
Patrimoine financier			16 862 260.72	15 392 985.20		
10	Disponibilités	7 054 552.51	5 981 402.15	1 073 150.36	-	
11	Avoirs	6 812 896.64	6 729 339.68	83 556.96	-	
12	Placements	612 105.30	557 012.00	55 093.30	-	
13	Actifs transitoires	2 382 706.27	2 125 231.37	257 474.90	-	
Patrimoine administratif			30 053 041.50	31 863 290.45		
14	Investissements propres	21 781 504.00	24 569 241.95			
15	Prêts et participations permanentes	8 271 537.50	7 294 048.50			
16	Subventions d'investissement	-	-			
17	Autres dépenses activables	-	-			
Financements spéciaux			10 840.57	5 106.41		
18	Avances aux financements spéciaux	10 840.57	5 106.41	5 734.16	-	
Découvert			-	-		
19	Découvert du bilan	-	-			
2 Passif			46 926 142.79	47 261 382.06		
Engagement			16 274 680.14	16 451 839.75		
20	Engagements courants	2 689 040.15	2 565 068.95	-	123 971.20	
21	Dettes à court terme	-	-	-	-	
22	Dettes à moyen et à long terme	8 707 500.00	10 020 000.00	1 312 500.00	-	
23	Engagements envers des entités particulières	-	-	-	-	
24	Provisions	4 739 546.83	3 724 008.97	-	1 015 537.86	
25	Passifs transitoires	138 593.16	142 761.83	4 168.67	-	
Financements spéciaux			5 255 086.99	5 332 679.50		
28	Engagements envers les financements spéciaux	5 255 086.99	5 332 679.50	77 592.51	-	
Fortune			25 396 375.66	25 476 862.81		
29	Fortune nette	25 396 375.66	25 476 862.81			
Excédent de financement du compte administratif					-	
Insuffisance de financement du compte administratif						1 729 761.80
					2 869 270.86	2 869 270.86

Compte de fonctionnement selon les tâches	Compte 2019		Budget 2020		Compte 2020	
	Charges	Revenus	Charges	Revenus	Charges	Revenus
0 Administration générale	2 737 430.01	1 537 697.80	2 702 300.00	1 400 200.00	2 928 602.08	1 578 317.75
1 Sécurité publique	1 336 755.95	454 149.00	1 712 260.00	529 300.00	1 450 616.95	421 956.70
2 Enseignement et formation	3 000 180.93	148 580.10	3 051 700.00	184 850.00	3 208 845.29	149 297.50
3 Culture, loisirs et culte	826 518.85	13 351.45	874 000.00	14 700.00	793 322.30	27 080.30
4 Santé	338 191.30	-	395 800.00	-	1 270 507.45	-
5 Prévoyance sociale	3 341 058.70	1 278 611.55	3 381 800.00	1 187 700.00	3 499 077.00	1 249 342.45
6 Trafic	2 036 002.45	186 265.75	1 919 000.00	195 000.00	1 916 519.75	147 790.21
7 Protection et aménagement de l'environnement, yc eau, égouts, déchets	2 641 194.31	2 356 780.41	2 674 500.00	2 333 000.00	2 557 423.31	2 378 473.96
8 Economie publique, yc services industriels	3 821 331.50	3 032 558.64	3 898 900.00	2 994 200.00	3 733 157.80	2 974 148.83
9 Finances et impôts	3 559 208.10	20 043 989.61	3 720 000.00	14 444 100.00	3 591 545.72	16 103 697.10
Total des charges et des revenus	23 637 872.10	29 051 984.31	24 330 260.00	23 283 050.00	24 949 617.65	25 030 104.80
Excédent de charges		-		1 047 210.00		-
Excédent de revenus	5 414 112.21		-		80 487.15	

Compte de fonctionnement selon les natures

Compte 2019

Budget 2020

Compte 2020

	Charges	Revenus	Charges	Revenus	Charges	Revenus
30 Charges de personnel	4 922 982.60		5 021 180.00		4 951 499.45	
31 Biens, services et marchandises	5 770 630.33		5 641 880.00		6 482 971.42	
32 Intérêts passifs	201 980.22		255 100.00		22 466.51	
33 Amortissements	2 832 510.62		3 400 700.00		3 183 769.35	
34 Parts à des contributions sans affectation	96 663.10		55 000.00		102 374.10	
35 Dédommagements versés à des collectivités publiques	386 081.15		521 600.00		536 188.40	
36 Subventions accordées	7 354 419.48		7 536 200.00		7 704 484.59	
37 Subventions redistribuées	259 167.50		255 000.00		274 469.90	
38 Attributions aux financements spéciaux	308 291.10		206 400.00		125 631.93	
39 Imputations internes	1 505 146.00		1 437 200.00		1 565 762.00	
40 Impôts		18 243 822.02		12 801 200.00		14 347 060.91
41 Patentes et concessions		1 025 402.56		965 600.00		968 016.60
42 Revenus des biens		456 660.38		356 000.00		449 868.04
43 Contributions		6 454 359.45		6 077 200.00		6 134 822.19
44 Parts à des recettes et contributions sans affectation		405 057.00		400 500.00		412 351.00
45 Restitutions de collectivités publiques		50 062.00		50 000.00		45 279.60
46 Subventions		652 307.40		723 350.00		790 169.30
47 Subventions à redistribuer		259 167.50		255 000.00		274 469.90
48 Prélèvements sur les financements spéciaux		-		217 000.00		42 305.26
49 Imputations internes		1 505 146.00		1 437 200.00		1 565 762.00
Total des charges et des revenus	23 637 872.10	29 051 984.31	24 330 260.00	23 283 050.00	24 949 617.65	25 030 104.80
Excédent de charges		-		1 047 210.00		-
Excédent de revenus	5 414 112.21		-		80 487.15	

Compte des investissements selon les tâches

Compte 2019

Budget 2020

Compte 2020

	Dépenses	Recettes	Dépenses	Recettes	Dépenses	Recettes
0 Administration générale	717 251.60	-	576 000.00	-	2 276 363.95	-
1 Sécurité publique	61 948.80	43 260.30	20 000.00	15 600.00	40 407.70	26 059.05
2 Enseignement et formation	6 062.50	34 571.00	-	-	-	-
3 Culture, loisirs et culte	2 395.40	-	95 000.00	-	78 781.40	-
4 Santé	3 857.25	-	-	-	3 811.35	-
5 Prévoyance sociale	20 551.80	-	118 200.00	-	138 598.80	-
6 Trafic	1 143 626.10	27 206.20	1 450 000.00	-	1 403 833.30	-
7 Protection et aménagement de l'environnement, yc eau, égouts, déchets	1 153 124.60	626 326.70	2 907 300.00	1 321 000.00	3 036 015.00	1 380 409.40
8 Economie publique, yc services industriels	174 903.15	67 950.00	245 000.00	-	247 697.25	93 332.00
9 Finances et impôts	3 513 290.50	59 172.00	5 000.00	36 000.00	290 010.00	1 039 000.00
Total des dépenses et des recettes	6 797 011.70	858 486.20	5 416 500.00	1 372 600.00	7 515 518.75	2 538 800.45
Excédent de dépenses		5 938 525.50		4 043 900.00		4 976 718.30
Excédent de recettes	-		-		-	

Compte des investissements selon les natures

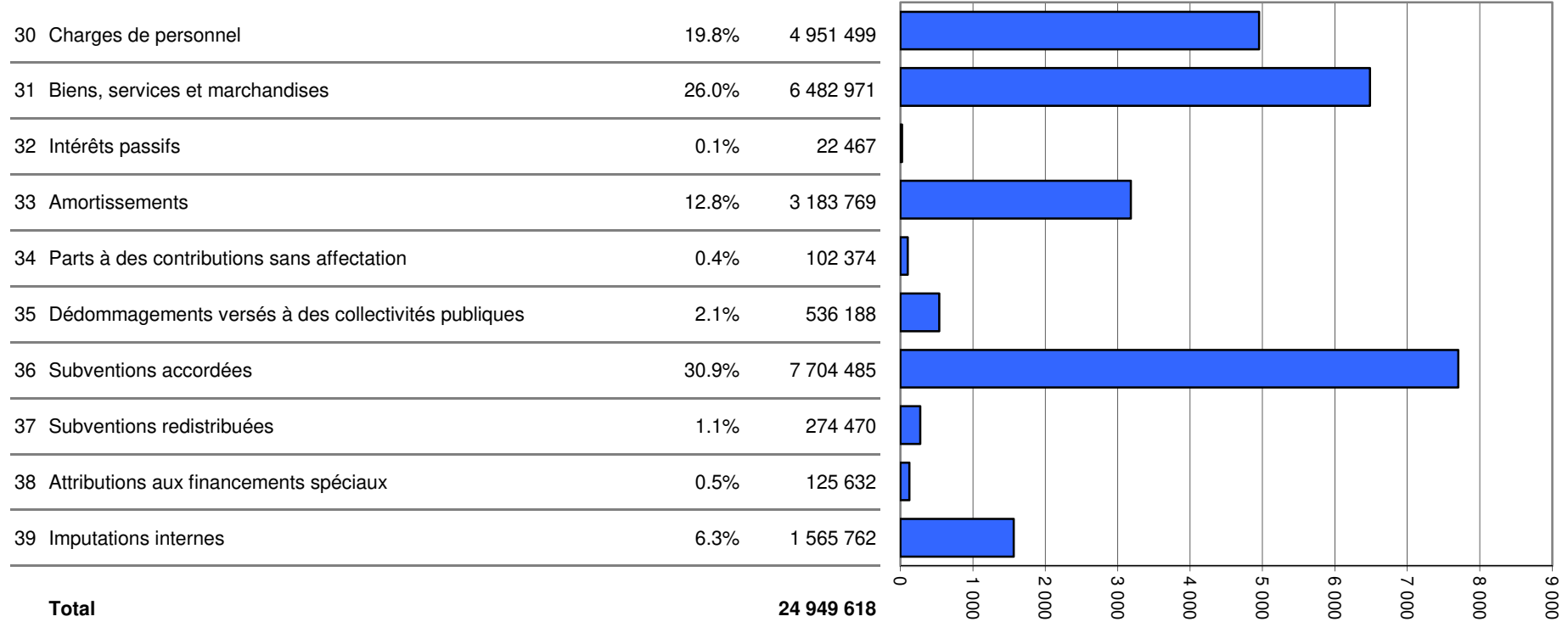
Compte 2019

Budget 2020

Compte 2020

	Compte 2019		Budget 2020		Compte 2020	
	Dépenses	Recettes	Dépenses	Recettes	Dépenses	Recettes
50 Investissements propres	3 188 458.50		5 264 000.00		7 203 988.00	
52 Prêts et participations permanentes	3 513 290.50		5 000.00		290 010.00	
56 Subventions accordées	95 262.70		147 500.00		21 520.75	
57 Subventions redistribuées	-		-		-	
58 Autres dépenses activables	-		-		-	
60 Transferts au patrimoine financier		-		-		-
61 Contributions de tiers		174 643.50		150 000.00		146 328.65
62 Remboursement de prêts et participations permanentes		59 172.00		36 000.00		1 039 000.00
63 Facturation à des tiers		-		-		-
64 Remboursement de subventions acquises		-		-		-
66 Subventions acquises		624 670.70		1 186 600.00		1 353 471.80
67 Subventions à redistribuer		-		-		-
Total des dépenses et des recettes	6 797 011.70	858 486.20	5 416 500.00	1 372 600.00	7 515 518.75	2 538 800.45
Excédent de dépenses		5 938 525.50		4 043 900.00		4 976 718.30
Excédent de recettes	-		-		-	

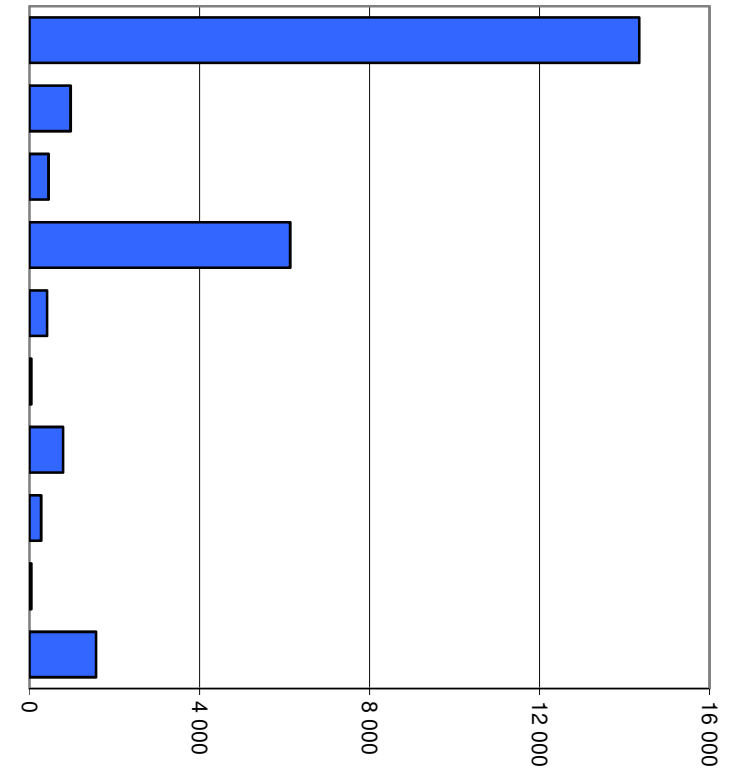
Comptes de fonctionnement selon les natures, charges



Milliers

Comptes de fonctionnement selon les natures, revenus

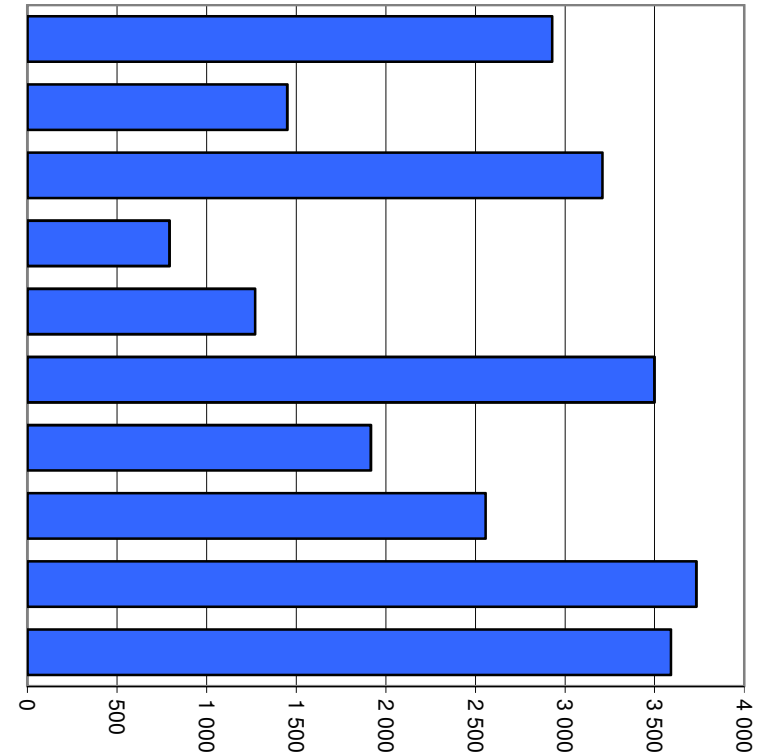
40 Impôts	57.3%	14 347 061
41 Patentes et concessions	3.9%	968 017
42 Revenus des biens	1.8%	449 868
43 Contributions	24.5%	6 134 822
44 Parts à des recettes et contributions sans affectation	1.6%	412 351
45 Restitutions de collectivités publiques	0.2%	45 280
46 Subventions	3.2%	790 169
47 Subventions à redistribuer	1.1%	274 470
48 Prélèvements sur les financements spéciaux	0.2%	42 305
49 Imputations internes	6.3%	1 565 762
Total		25 030 105



Milliers

Comptes de fonctionnement selon les tâches, charges

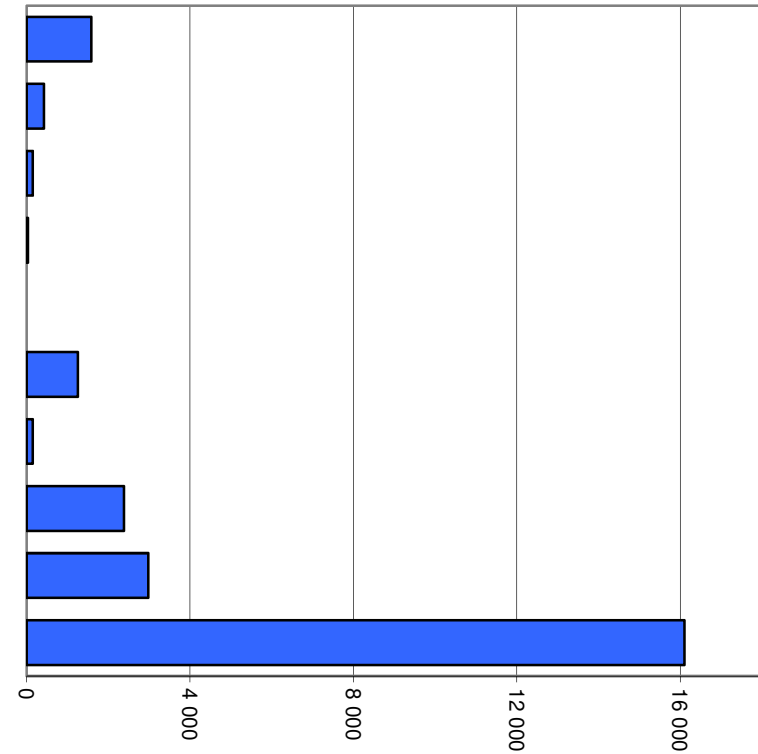
0	Administration générale	11.7%	2 928 602
1	Sécurité publique	5.8%	1 450 617
2	Enseignement et formation	12.9%	3 208 845
3	Culture, loisirs et culte	3.2%	793 322
4	Santé	5.1%	1 270 507
5	Prévoyance sociale	14.0%	3 499 077
6	Trafic	7.7%	1 916 520
7	Protection et aménagement de l'environnement, yc eau, égouts, déchets	10.3%	2 557 423
8	Economie publique, yc services industriels	15.0%	3 733 158
9	Finances et impôts	14.4%	3 591 546
Total			24 949 618



Milliers

Comptes de fonctionnement selon les tâches, revenus

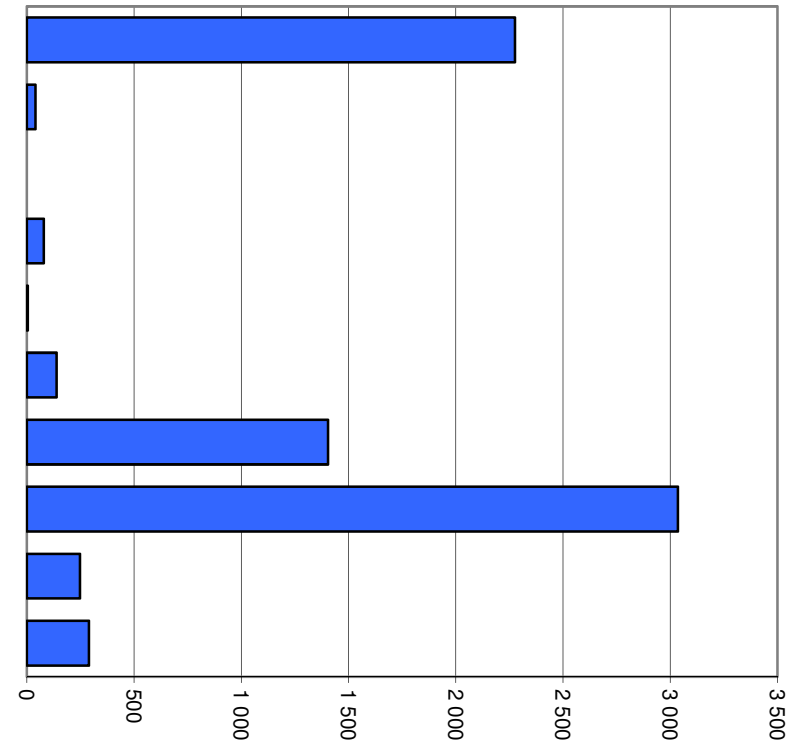
0	Administration générale	6.3%	1 578 318
1	Sécurité publique	1.7%	421 957
2	Enseignement et formation	0.6%	149 298
3	Culture, loisirs et culte	0.1%	27 080
4	Santé	0.0%	0
5	Prévoyance sociale	5.0%	1 249 342
6	Trafic	0.6%	147 790
7	Protection et aménagement de l'environnement, yc eau, égouts, déchets	9.5%	2 378 474
8	Economie publique, yc services industriels	11.9%	2 974 149
9	Finances et impôts	64.3%	16 103 697
Total			25 030 105



Milliers

Comptes des investissements selon les tâches, dépenses

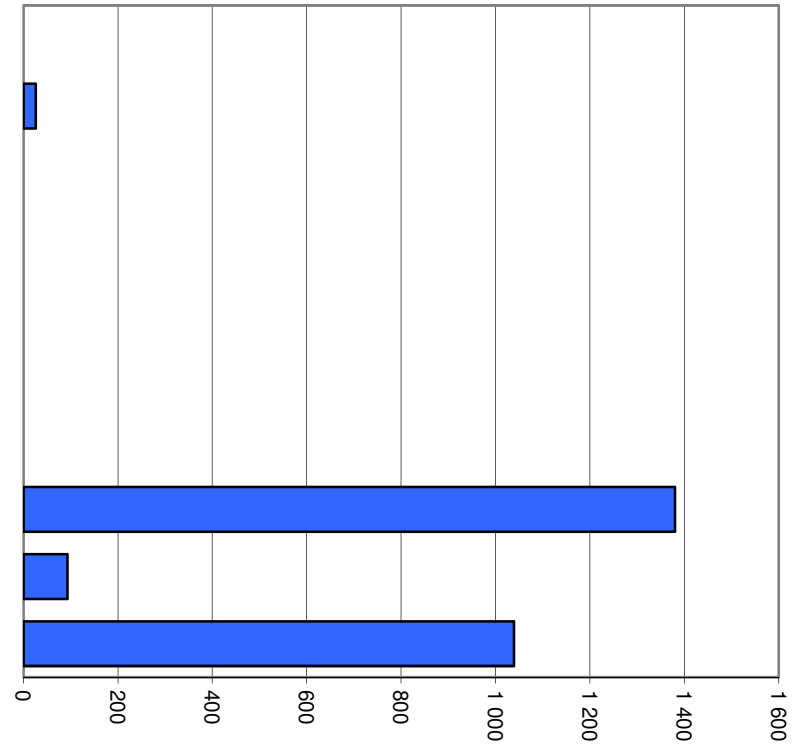
0	Administration générale	30.3%	2 276 364
1	Sécurité publique	0.5%	40 408
2	Enseignement et formation	0.0%	0
3	Culture, loisirs et culte	1.0%	78 781
4	Santé	0.1%	3 811
5	Prévoyance sociale	1.8%	138 599
6	Trafic	18.7%	1 403 833
7	Protection et aménagement de l'environnement, yc eau, égouts, déchets	40.4%	3 036 015
8	Economie publique, yc services industriels	3.3%	247 697
9	Finances et impôts	3.9%	290 010
Total			7 515 519



Milliers

Comptes des investissements selon les tâches, recettes

0	Administration générale	0.0%	0
1	Sécurité publique	1.0%	26 059
2	Enseignement et formation	0.0%	0
3	Culture, loisirs et culte	0.0%	0
4	Santé	0.0%	0
5	Prévoyance sociale	0.0%	0
6	Trafic	0.0%	0
7	Protection et aménagement de l'environnement, yc eau, égouts, déchets	54.4%	1 380 409
8	Economie publique, yc services industriels	3.7%	93 332
9	Finances et impôts	40.9%	1 039 000
Total			2 538 800



Milliers

1. Degré d'autofinancement (I1)		MCH	2019	2020	Moyenne
Excédent de revenus du compte de fonctionnement		+ CHF	5 414 112.21	80 487.15	2 747 299.68
Excédent de charges du compte de fonctionnement		- CHF	-	-	-
Amortissements du patrimoine administratif	331	+ CHF	2 511 017.22	2 937 970.35	2 724 493.79
Amortissements complémentaires du patrimoine administratif	332	+ CHF	300 000.00	228 499.00	264 249.50
Amortissement du découvert du bilan	333	+ CHF	-	-	-
Autofinancement		= CHF	8 225 129.43	3 246 956.50	5 736 042.97
Dépenses d'investissement reportées au bilan	5	+ CHF	6 797 011.70	7 515 518.75	7 156 265.23
Recettes d'investissement reportées au bilan	6	- CHF	858 486.20	2 538 800.45	1 698 643.33
Investissements nets		= CHF	5 938 525.50	4 976 718.30	5 457 621.90
Autofinancement x 100		=	138.5%	65.2%	105.1%
Investissements nets					

Valeurs indicatives

$I1 \geq 100\%$	5 - très bien
$80\% \leq I1 < 100\%$	4 - bien
$60\% \leq I1 < 80\%$	3 - satisfaisant (à court terme)
$0\% \leq I1 < 60\%$	2 - insuffisant
$I1 < 0\%$	1 - très mauvais

2. Capacité d'autofinancement (I2)		MCH	2019	2020	Moyenne
Excédent de revenus du compte de fonctionnement		+ CHF	5 414 112.21	80 487.15	2 747 299.68
Excédent de charges du compte de fonctionnement		- CHF	-	-	-
Amortissements du patrimoine administratif	331	+ CHF	2 511 017.22	2 937 970.35	2 724 493.79
Amortissements complémentaires du patrimoine administratif	332	+ CHF	300 000.00	228 499.00	264 249.50
Amortissement du découvert du bilan	333	+ CHF	-	-	-
Autofinancement		= CHF	8 225 129.43	3 246 956.50	5 736 042.97
Revenus du compte de fonctionnement	4	+ CHF	29 051 984.31	25 030 104.80	27 041 044.56
Subventions redistribuées	47	- CHF	259 167.50	274 469.90	266 818.70
Prélèvements sur les financements spéciaux	48	- CHF	-	42 305.26	21 152.63
Imputations internes	49	- CHF	1 505 146.00	1 565 762.00	1 535 454.00
Revenus financiers		CHF	27 287 670.81	23 147 567.64	25 217 619.23
Autofinancement x 100		=	30.1%	14.0%	22.7%
Revenus financiers					

Valeurs indicatives

I2 ≥ 20%	5 - très bien
15% ≤ I2 < 20%	4 - bien
8% ≤ I2 < 15%	3 - satisfaisant
0% ≤ I2 < 8%	2 - insuffisant
I2 < 0%	1 - très mauvais

3. Taux des amortissements ordinaires (I3)		MCH	2019	2020	Moyenne
Patrimoine administratif avant amortissements	+ CHF		32 864 058.72	35 029 759.80	33 946 909.26
Prêts et participations permanentes avant amortissements	- CHF		8 571 537.50	7 522 547.50	8 047 042.50
Patrimoine administratif à amortir	= CHF		24 292 521.22	27 507 212.30	25 899 866.76
Amortissements ordinaires du patrimoine administratif	3310 = CHF		2 511 017.22	2 937 970.35	2 724 493.79
Amortissements x 100		=	10.3%	10.7%	10.5%
Patrimoine administratif à amortir					

Valeurs indicatives

Amortissements ordinaires:

minimum 10 % du patrimoine administratif en application de l'art. 51, al. 1 de l'Ordonnance sur la gestion financière des communes du 16 juin 2004

I3 ≥ 10%	5 - amort. suffisants
8% ≤ I3 < 10%	4 - amort. moyens (à court terme)
5% ≤ I3 < 8%	3 - amort. faibles
2% ≤ I3 < 5%	2 - amort. insuffisants
I3 < 2%	1 - amort. nettement insuffisants

3.2 Taux global des amortissements		MCH	2019	2020	Moyenne
Patrimoine administratif avant amortissements		+ CHF	32 864 058.72	35 029 759.80	33 946 909.26
Prêts et participations permanentes avant amortissements		- CHF	8 571 537.50	7 522 547.50	8 047 042.50
Découvert (avant comptabilisation du résultat)	19	+ CHF	-	-	-
Patrimoine administratif + découvert à amortir		= CHF	24 292 521.22	27 507 212.30	25 899 866.76
Excédent de revenus du compte de fonctionnement		+ CHF	5 414 112.21	80 487.15	2 747 299.68
Excédent de charges du compte de fonctionnement		- CHF	-	-	-
Amortissements ordinaires sans prêts et participations	3310	+ CHF	2 511 017.22	2 937 970.35	2 724 493.79
Amortissements complémentaires sans prêts et participations	3320	+ CHF	-	-	-
Amortissement du découvert	333	+ CHF	-	-	-
Total des amortissements + solde compte de fonctionnement		= CHF	7 925 129.43	3 018 457.50	5 471 793.47
$\frac{(\text{Total des amortissements} + \text{solde cpte fonctionnement}) \times 100}{\text{Patrimoine administratif à amortir} + \text{découvert}}$		=	32.6%	11.0%	21.1%

Valeurs indicatives

Le résultat de cet indicateur devrait être équivalent ou supérieur à celui obtenu sous 3

4. Endettement net par habitant (I4)	MCH	2019	2020	Moyenne
Engagements courants	20 + CHF	2 689 040.15	2 565 068.95	2 627 054.55
Dettes à court terme	21 + CHF	-	-	-
Dettes à moyen et long termes	22 + CHF	8 707 500.00	10 020 000.00	9 363 750.00
Engagements envers des entités particulières	23 + CHF	-	-	-
Provisions	24 + CHF	4 739 546.83	3 724 008.97	4 231 777.90
Passifs transitoires	25 + CHF	138 593.16	142 761.83	140 677.50
Dette brute	= CHF	16 274 680.14	16 451 839.75	16 363 259.95
Ou				
Total des passifs	2 + CHF	46 926 142.79	47 261 382.06	47 093 762.43
Fortune nette	29 - CHF	25 396 375.66	25 476 862.81	25 436 619.24
Financements spéciaux	28 - CHF	5 255 086.99	5 332 679.50	5 293 883.25
Dette brute	= CHF	16 274 680.14	16 451 839.75	16 363 259.95
Disponibilités	10 CHF	7 054 552.51	5 981 402.15	6 517 977.33
Avoir	11 + CHF	6 812 896.64	6 729 339.68	6 771 118.16
Placements	12 + CHF	612 105.30	557 012.00	584 558.65
Actifs transitoires	13 + CHF	2 382 706.27	2 125 231.37	2 253 968.82
Patrimoine financier réalisable	= CHF	16 862 260.72	15 392 985.20	16 127 622.96
Endettement net (+) / Fortune nette (-)	CHF	-587 580.58	1 058 854.55	235 636.99
Nombre d'habitant (population STATPOP année N-1)		4 058	4 094	4 076
Dette brute – Patrimoine financier réalisable				
	=	-145	259	58
Nombre d'habitant (population STATPOP année N-1)				

Valeurs indicatives

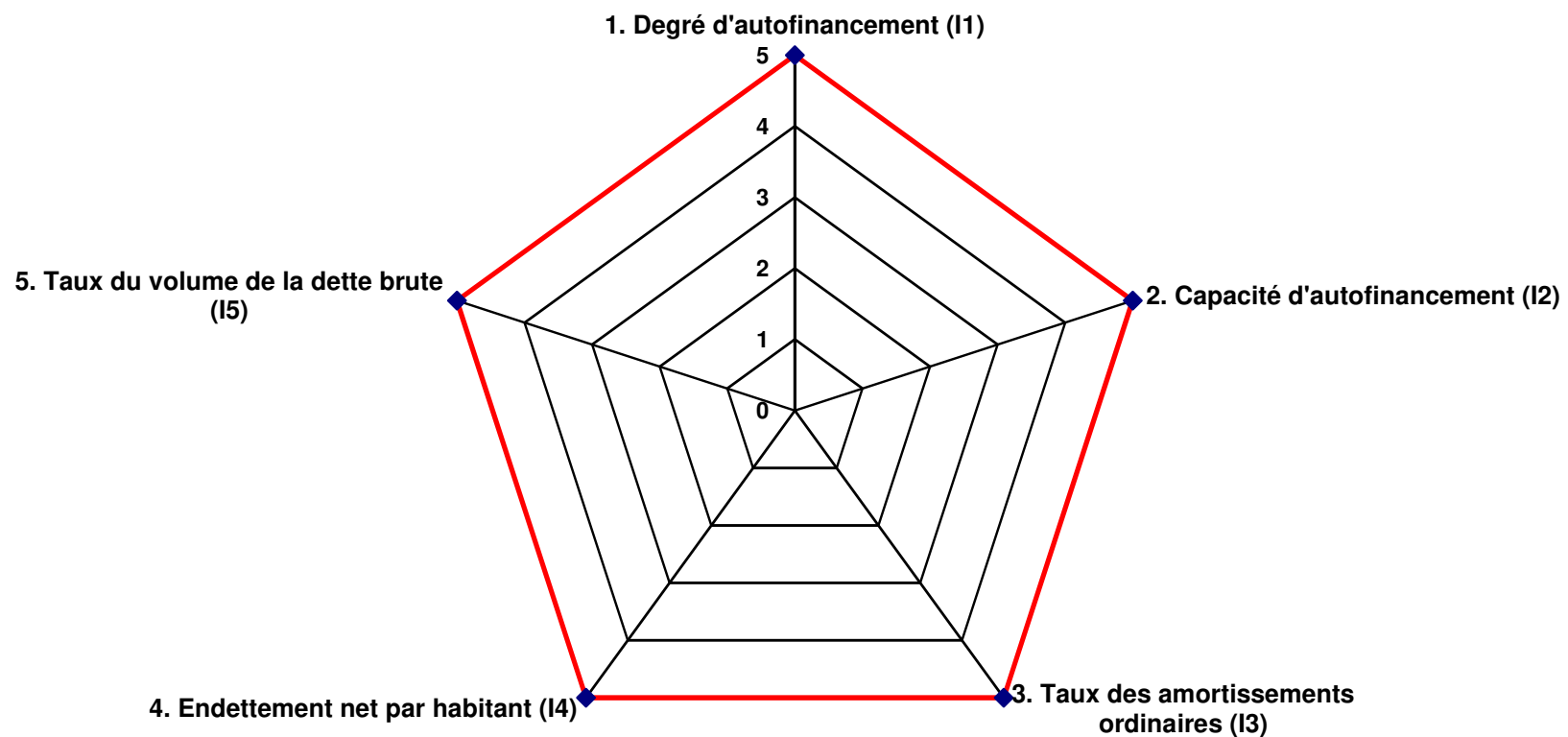
I4 < 3'000	5 - endettement faible
3'000 ≤ I4 < 5'000	4 - endettement mesuré
5'000 ≤ I4 < 7'000	3 - endettement important
7'000 ≤ I4 < 9'000	2 - endettement très important
I4 ≥ 9'000	1 - endettement excessif

5. Taux du volume de la dette brute (I5)			MCH	2019	2020	Moyenne	
Engagements courants	20	+	CHF	2 689 040.15	2 565 068.95	2 627 054.55	
Dettes à court terme	21	+	CHF	-	-	-	
Dettes à moyen et long termes	22	+	CHF	8 707 500.00	10 020 000.00	9 363 750.00	
Engagements envers des entités particulières	23	+	CHF	-	-	-	
Provisions	24	+	CHF	4 739 546.83	3 724 008.97	4 231 777.90	
Passifs transitoires	25	+	CHF	138 593.16	142 761.83	140 677.50	
Dette brute		=	CHF	16 274 680.14	16 451 839.75	16 363 259.95	
Ou							
Total des passifs	2	+	CHF	46 926 142.79	47 261 382.06	47 093 762.43	
Fortune nette	29	-	CHF	25 396 375.66	25 476 862.81	25 436 619.24	
Financements spéciaux	28	-	CHF	5 255 086.99	5 332 679.50	5 293 883.25	
Dette brute		=	CHF	16 274 680.14	16 451 839.75	16 363 259.95	
Revenus du compte de fonctionnement	4	+	CHF	29 051 984.31	25 030 104.80	27 041 044.56	
Subventions redistribuées	47	-	CHF	259 167.50	274 469.90	266 818.70	
Prélèvements sur les financements spéciaux	48	-	CHF	-	42 305.26	21 152.63	
Imputations internes	49	-	CHF	1 505 146.00	1 565 762.00	1 535 454.00	
Revenus financiers		=	CHF	27 287 670.81	23 147 567.64	25 217 619.23	
Dette brute x100							
Revenus financiers				=	59.6%	71.1%	64.9%

Valeurs indicatives

I5 < 150%	5 - très bien
150% ≤ I5 < 200%	4 - bien
200% ≤ I5 < 250%	3 - satisfaisant
250% ≤ I5 < 300%	2 - insuffisant
I5 ≥ 300%	1 - mauvais

Graphique des indicateurs - moyenne des années 2019 et 2020



Aperçu des indicateurs financiers

1. Degré d'autofinancement (I1)	2019	2020	Moyenne
(Autofinancement en pour cent de l'investissement net)	138.5%	65.2%	105.1%

Valeurs indicatives

$I1 \geq 100\%$	5 - très bien
$80\% \leq I1 < 100\%$	4 - bien
$60\% \leq I1 < 80\%$	3 - satisfaisant (à court terme)
$0\% \leq I1 < 60\%$	2 - insuffisant
$I1 < 0\%$	1 - très mauvais

NB : Si les investissements nets sont négatifs (recettes d'investissements supérieures aux dépenses d'investissements), le ratio n'a pas de valeur indicative et c'est pourquoi il n'est pas pris en compte dans le calcul de la moyenne.

2. Capacité d'autofinancement (I2)	2019	2020	Moyenne
(Autofinancement en pour cent des revenus financiers)	30.1%	14.0%	22.7%

Valeurs indicatives

$I2 \geq 20\%$	5 - très bien
$15\% \leq I2 < 20\%$	4 - bien
$8\% \leq I2 < 15\%$	3 - satisfaisant
$0\% \leq I2 < 8\%$	2 - insuffisant
$I2 < 0\%$	1 - très mauvais

3. Taux des amortissements ordinaires (I3)	2019	2020	Moyenne
(Amortissements ordinaires en % du PA à amortir)	10.3%	10.7%	10.5%

Valeurs indicatives

$I3 \geq 10\%$	5 - amort. suffisants
$8\% \leq I3 < 10\%$	4 - amort. moyens (à court terme)
$5\% \leq I3 < 8\%$	3 - amort. faibles
$2\% \leq I3 < 5\%$	2 - amort. insuffisants
$I3 < 2\%$	1 - amort. nettement insuffisants

3.2 Taux global des amortissements	2019	2020	Moyenne
(Amort. + solde compte fonct. en % du PA à amortir + découvert)	32.6%	11.0%	21.1%

4. Endettement net par habitant (I4)	2019	2020	Moyenne
(Dette brute moins PF réalisable par habitant)	-145	259	58

Valeurs indicatives

$I4 < 3'000$	5 - endettement faible
$3'000 \leq I4 < 5'000$	4 - endettement mesuré
$5'000 \leq I4 < 7'000$	3 - endettement important
$7'000 \leq I4 < 9'000$	2 - endettement très important
$I4 \geq 9'000$	1 - endettement excessif

5. Taux du volume de la dette brute (I5)	2019	2020	Moyenne
(Dette brute en % des revenus financiers)	59.6%	71.1%	64.9%

Valeurs indicatives

$I5 < 150\%$	5 - très bien
$150\% \leq I5 < 200\%$	4 - bien
$200\% \leq I5 < 250\%$	3 - satisfaisant
$250\% \leq I5 < 300\%$	2 - insuffisant
$I5 \geq 300\%$	1 - mauvais

Amortissements au 31 décembre 2020

			<u>Solde au</u> <u>01.01.2020</u> Fr.	<u>Augmentation</u> <u>diminution</u> Fr.	<u>Solde avant</u> <u>amortissements</u> Fr.	<u>Taux</u>	<u>Amortissements</u> Fr.	<u>Solde au</u> <u>31.12.2020</u> Fr.
12		PLACEMENTS	574 300.00	0.00	574 300.00		17 300.00	557 000.00
123		Immeubles	574 300.00	0.00	574 300.00		17 300.00	557 000.00
12.123.00		Immeuble locatif Botyre	574 300.00	0.00	574 300.00	3%	17 300.00	557 000.00
14		INVESTISSEMENTS PROPRES	21 781 504.00	5 725 708.30	27 488 050.15		2 937 970.35	24 569 241.95
140		Terrains non bâtis	7 404 700.00	2 781 377.95	10 186 077.95		0.00	10 186 077.95
14.140.00		Biens-fonds	6 288 200.00	2 187 355.35	8 475 555.35		0.00	8 475 555.35
14.140.01		Dépôt de terre Utignou	169 200.00		169 200.00		0.00	169 200.00
14.140.02		Torrent de Planquiri	218 800.00		218 800.00		0.00	218 800.00
14.140.04		Torrents	728 500.00	594 022.60	1 322 522.60		0.00	1 322 522.60
141		Ouvrage de génie civil	8 763 700.00	2 456 346.10	11 220 046.10		1 977 146.10	9 242 900.00
14.141.00		Trottoir Anzère entrée ouest	54 000.00		54 000.00	40.00%	21 600.00	32 400.00
14.141.01		Route de Luc - Trottoir	0.00		0.00		0.00	0.00
14.141.10		Route Croix de la Mission	174 000.00		174 000.00	40.00%	69 600.00	104 400.00
14.141.12		Route de Bonnefille	568 200.00	221 433.90	789 633.90	40.00%	315 933.90	473 700.00
14.141.17		Routes Trély + Tsampy	0.00		0.00	40.00%	0.00	0.00
14.141.18		Route du Pissieu	0.00		0.00	40.00%	0.00	0.00
14.141.19		Route Pro de Savioz	21 000.00		21 000.00	40.00%	21 000.00	0.00
14.141.20		Route des Iris	0.00		0.00	40.00%	0.00	0.00
14.141.22		Route des Fleyves	0.00		0.00	40.00%	0.00	0.00
14.141.23		Routes cantonales	472 000.00	-11 027.25	460 972.75	20.00%	92 272.75	368 700.00
14.141.24		Places de parc	30 000.00	258 580.20	288 580.20	40.00%	115 480.20	173 100.00
14.141.25		Aménagement des espaces publics	565 000.00	325 874.70	890 874.70	20.00%	178 174.70	712 700.00
14.141.26		Pistes VTT	72 000.00	33 781.40	105 781.40	20.00%	21 081.40	84 700.00
14.141.28		Route des Chênes	24 000.00		24 000.00	40.00%	24 000.00	0.00
14.141.29		Route de Rougenan	0.00	23 294.00	23 294.00	40.00%	23 294.00	0.00
14.141.30		Ouvrages paravalanches	76 700.00	244 366.20	321 066.20	40.00%	128 266.20	192 800.00
14.141.31		Cimetière	54 000.00		54 000.00	40.00%	21 600.00	32 400.00
14.141.32		Abris pour containers	192 300.00	18 849.45	211 149.45	5.00%	10 549.45	200 600.00
14.141.35		Route de la Plâtrière	0.00		0.00	40.00%	0.00	0.00
14.141.36		Raccordement Manau	0.00		0.00	40.00%	0.00	0.00
14.141.37		Route de Corbaraye	54 000.00		54 000.00	40.00%	21 600.00	32 400.00

Amortissements au 31 décembre 2020

			<u>Solde au</u> <u>01.01.2020</u> Fr.	<u>Augmentation</u> <u>diminution</u> Fr.	<u>Solde avant</u> <u>amortissements</u> Fr.	<u>Taux</u>	<u>Amortissements</u> Fr.	<u>Solde au</u> <u>31.12.2020</u> Fr.
14.141.38		Route de Luys	54 000.00		54 000.00	40.00%	21 600.00	32 400.00
14.141.39		Chemin du Regrin	84 000.00		84 000.00	40.00%	33 600.00	50 400.00
14.141.40		Réseau d'eau potable	5 012 900.00	495 857.10	5 508 757.10	5.00%	275 357.10	5 233 400.00
14.141.41		Egouts	115 500.00	302 510.25	418 010.25	5.00%	20 810.25	397 200.00
14.141.62		Remembrement urbain Luc - Fortunau	46 200.00		46 200.00	40.00%	18 400.00	27 800.00
14.141.67		Zone à aménager Anzère Ouest	0.00		0.00	40.00%	0.00	0.00
14.141.68		Remembrement des Sénerettes	27 600.00		27 600.00	40.00%	27 600.00	0.00
14.141.69		Remembrement de Rougenan	114 000.00		114 000.00	40.00%	45 600.00	68 400.00
14.141.70		Remembrement Gevres-Boulleux	52 400.00		52 400.00	0.00%	0.00	52 400.00
14.141.71		Remembrement zone artisanale Blignou	102 000.00		102 000.00	40.00%	40 800.00	61 200.00
14.141.72		Remembrement Place-Villa	73 700.00		73 700.00	0.00%	0.00	73 700.00
14.141.73		Remembrement Luc Est	0.00		0.00	40.00%	0.00	0.00
14.141.74		Remembrement St-Romain	34 000.00		34 000.00	0.00%	0.00	34 000.00
14.141.75		Remembrement Ayent Chemins piétons	55 000.00	80 024.05	135 024.05	0.00%	24.05	135 000.00
14.141.76		Place de Bellevue	0.00	289 134.30	289 134.30	40.00%	115 634.30	173 500.00
14.141.77		Route de Choin	189 900.00	-9 301.00	180 599.00	40.00%	72 199.00	108 400.00
14.141.78		Etude trafic modéré zone village	0.00		0.00	0.00%	0.00	0.00
14.141.85		Irrigation par aspersion	24 000.00		24 000.00	40.00%	24 000.00	0.00
14.141.86		Chemins agricoles (REP)	228 000.00		228 000.00	40.00%	91 200.00	136 800.00
14.141.87		Chemins chenillards	93 300.00	2 354.70	95 654.70	40.00%	38 254.70	57 400.00
14.141.88		Mesures de compensation	0.00		0.00	40.00%	0.00	0.00
14.141.89		Protection des forêts contre incendies	100 000.00	7 225.10	107 225.10	0.00%	25.10	107 200.00
14.141.91		Route de Botyrette	0.00	142 961.65	142 961.65	40.00%	57 161.65	85 800.00
14.141.92		Route de Villa	0.00	22 910.70	22 910.70	40.00%	22 910.70	0.00
14.141.93		Route des Eperviers Anzère	0.00	7 516.65	7 516.65	40.00%	7 516.65	0.00
143		Terrains bâtis	4 162 604.00	141 357.65	4 303 961.65		622 897.65	3 681 064.00
14.143.00		Bâtiments administratifs	432 700.00	41 357.65	474 057.65	20.00%	94 757.65	379 300.00
14.143.01		Bâtiment Triage forestier	1.00		1.00		0.00	1.00
14.143.02		Local du feu, Fortunau	1.00		1.00		0.00	1.00
14.143.03		Cycle d'Orientation	894 600.00		894 600.00	15.00%	134 200.00	760 400.00
14.143.04		Ecole de Botyre	1 405 800.00		1 405 800.00	15.00%	210 900.00	1 194 900.00
14.143.05		Part. école secondaire, Sion	1.00		1.00		0.00	1.00
14.143.06		Tennis à Anzère	0.00		0.00	40.00%	0.00	0.00
14.143.07		Part. terrain de sports de Lénire	65 700.00		65 700.00	40.00%	26 280.00	39 420.00

Amortissements au 31 décembre 2020

			<u>Solde au</u> <u>01.01.2020</u> Fr.	<u>Augmentation</u> <u>diminution</u> Fr.	<u>Solde avant</u> <u>amortissements</u> Fr.	<u>Taux</u>	<u>Amortissements</u> Fr.	<u>Solde au</u> <u>31.12.2020</u> Fr.
14.143.08		Home personnes âgées des Crêtes	1.00		1.00		0.00	1.00
14.143.10		Bureaux Anzère Tourisme (AV8)	44 600.00		44 600.00	20.00%	8 920.00	35 680.00
14.143.11		Autres locaux Anzère (AV15)	59 200.00		59 200.00	20.00%	11 840.00	47 360.00
14.143.12		Crèche	1 260 000.00	100 000.00	1 360 000.00	10.00%	136 000.00	1 224 000.00
146		Mobilier, machines, véhicules	345 600.00	81 161.75	407 599.60		182 061.75	244 700.00
14.146.00		Mobilier et machines administration	18 000.00	47 650.95	65 650.95	40.00%	26 150.95	39 500.00
14.146.01		Machines et véhicules TP	187 300.00		187 300.00	40.00%	74 900.00	112 400.00
14.146.04		Véhicule pompier - tonne-pompe	32 300.00	14 348.65	46 648.65	40.00%	18 648.65	28 000.00
14.146.05		Horodateurs et places de parc	108 000.00		108 000.00	40.00%	43 200.00	64 800.00
14.146.08		Crèche - appareils	0.00	19 162.15	19 162.15	40.00%	19 162.15	0.00
149		Autres investissements propres	1 104 900.00	265 464.85	1 370 364.85		155 864.85	1 214 500.00
14.149.00		Mesures d'économie d'énergie	1 034 600.00	85 696.65	1 120 296.65	5.00%	55 996.65	1 064 300.00
14.149.10		Promotion touristique	0.00	45 000.00	45 000.00	40.00%	18 000.00	27 000.00
14.149.11		Mesurec PCT	24 000.00	111 520.20	135 520.20	40.00%	54 120.20	81 400.00
14.149.12		Institutions handicapés	46 300.00	23 248.00	69 548.00	40.00%	27 748.00	41 800.00
15		PRETS ET PARTICIPATIONS	8 271 537.50	-748 990.00	7 522 547.50		228 499.00	7 294 048.50
15.154.00		L'Energie de Sion-Région SA	96 000.00		96 000.00			96 000.00
15.155.00		Titres Télé Anzère SA	4 790 001.00	290 010.00	5 080 011.00		100 000.00	4 980 011.00
15.155.01		Prêt télé Anzère	0.00		0.00			0.00
15.155.04		Piscine-Wellness-Fitness	2 407 000.00	-1 000 000.00	1 407 000.00			1 407 000.00
15.155.05		Titres Anzère Spa Wellness	128 500.00		128 500.00		128 499.00	1.00
15.155.07		Titres Télé Mont-Noble SA	1.00		1.00			1.00
15.155.08		Titres Lienne-Raspille SA	30 000.00		30 000.00			30 000.00
15.155.09		Titres Anzère Tourisme SA	40 000.00		40 000.00			40 000.00
15.155.10		Fondation Maison Peinte	681 339.00	-36 000.00	645 339.00			645 339.00
15.156.00		Prêts à des personnes physiques	98 696.50	-3 000.00	95 696.50			95 696.50
		TOTAUX	30 627 341.50	4 976 718.30	35 584 897.65		3 183 769.35	32 420 290.45

Amortissements au 31 décembre 2020

			<u>Solde au</u> <u>01.01.2020</u> Fr.	<u>Augmentation</u> <u>diminution</u> Fr.	<u>Solde avant</u> <u>amortissements</u> Fr.	<u>Taux</u>	<u>Amortissements</u> Fr.	<u>Solde au</u> <u>31.12.2020</u> Fr.
		Amortissements comptes autofinancés			6 137 916.80	5.00%	306 716.80	
		Amortissements - patrimoine financier			574 300.00	3.01%	17 300.00	
		Amortissements - patrimoine administratif			21 350 133.35	12.32%	2 631 253.55	
		Amortissements complémentaires s/prêts			7 522 547.50	3.04%	228 499.00	
		Total			35 584 897.65	8.95%	3 183 769.35	
		Prêts et participations			-7 522 547.50		-228 499.00	
		Patrimoine financier			-574 300.00		-17 300.00	
		Total			27 488 050.15	10.69%	2 937 970.35	

Les taux d'amortissement ont été modifiés lors du bouclage 2004. Selon l'ordonnance sur la gestion financière, les taux doivent être conservés durant 4 ans.

La commission des finances a pris l'option d'amortir en totalité un actif de moins de fr. 20'000.00, après amortissement de l'année en cours.

Crédits supplémentaires 2020

FONCTIONNEMENT		<u>Budget</u> 2020	<u>Comptes</u> 2020	<u>Ecart</u>	<u>Ecart %</u>
0	ADMINISTRATION GENERALE				
012.30	CHARGES DU PERSONNEL				
012.300.00	Indemnités du Conseil communal	176 100.00	295 694.90	119 594.90	67.91%
2	ECOLE PRIMAIRE				
210.36	SUBVENTIONS ACCORDEES				
210.361.00	Contribution pour les élèves EE et EP	1 019 100.00	1 223 835.45	204 735.45	20.09%
4	SANTE				
440.35	DEDOMMAGEMENT VERSES A DES COLLECTIVITES PUBLIQUES				
440.352.00	Service médico-social	232 000.00	297 320.90	65 320.90	28.16%
490.36	SUBVENTIONS ACCORDEES				
490.361.00	Coûts liés au Coronavirus	0.00	832 592.25	832 592.25	100.00%
5	PREVOYANCE SOCIALE				
520.36	SUBVENTIONS ACCORDEES				
520.366.00	Participation assurance maladie	230 000.00	291 135.00	61 135.00	26.58%
580.36	SUBVENTIONS ACCORDEES				
580.366.00	Aide sociale	277 400.00	350 288.25	72 888.25	26.28%
8	ECONOMIE PUBLIQUE				
830.36	SUBVENTIONS ACCORDEES				
830.365.04	Frais à charge de la commune	0.00	96 954.05	96 954.05	100.00%
9	FINANCES ET IMPOTS				
900.31	BIENS, SERVICES ET MARCHANDISES				
900.319.00	Pertes sur débiteurs	200 000.00	256 557.60	56 557.60	28.28%
900.319.10	Provision pour pertes sur débiteurs	0.00	117 000.00	117 000.00	100.00%
900.319.11	Provision perte s/prêt d'Anzuère Spa & Wellness SA	0.00	100 000.00	100 000.00	100.00%
900.34	PART A DES CONTRIBUTIONS SANS AFFECTATION				
900.341.00	Impôt payé sur immeubles bâtis, art. 188	55 000.00	102 374.10	47 374.10	86.13%

Sont répertoriés les crédits supplémentaires dépassant le 10 % de la rubrique comptable et s'élevant à plus de fr. 50'000.00.

Ne sont pas pris en compte les amortissements et les imputations internes.

Crédits supplémentaires 2020

INVESTISSEMENT	<u>Budget</u> 2020	<u>Comptes</u> 2020	<u>Ecart</u>	<u>Ecart %</u>
0 ADMINISTRATION GENERALE				
029.50 <i>INVESTISSEMENTS PROPRES</i>				
029.500.00 Bien-fonds	500 000.00	2 187 355.35	1 687 355.35	337.47%
6 TRAFIC				
620.50 <i>INVESTISSEMENTS PROPRES</i>				
620.500.00 Aménagement des espaces publics	240 000.00	325 874.70	85 874.70	35.78%
620.501.12 Route de Bonnefille	0.00	221 433.90	221 433.90	100.00%
620.501.37 Route de Botyrette	80 000.00	142 961.65	62 961.65	78.70%
620.501.41 Place parc Anzère Tennis	200 000.00	258 580.20	58 580.20	29.29%
7 PROTECTION ET AMENAGEMENT DE L'ENVIRONNEMENT				
750.50 <i>INVESTISSEMENTS PROPRES</i>				
750.500.00 Intempéries, réparations des torrents, glissements	0.00	134 572.00	134 572.00	100.00%
760.50 <i>INVESTISSEMENTS PROPRES</i>				
760.501.00 Protections avalanches	500 000.00	788 578.10	288 578.10	57.72%
9 FINANCES ET IMPOTS				
942.52 <i>PRETS ET PARTICIPATIONS PERMANENTES</i>				
942.525.05 Télé Anzère SA	0.00	290 010.00	290 010.00	100.00%

Sont répertoriés les crédits supplémentaires dépassant le 10 % de la rubrique comptable et s'élevant à plus de fr. 50'000.00.

Ne sont pas pris en compte les amortissements et les imputations internes.

Commentaires :

Pour le dépassement concernant le compte 750.500.00, celui-ci est couvert par les subventions comptes 750.660.00-750.661.00

Pour le dépassement concernant le compte 760.501.00, celui-ci est couvert par les subventions comptes 760.660.00-760.661.00

Tableau synoptique des crédits d'engagement - Ofinco, art. 30, al. 2, litt.d

Compte	Libellé Ouvrage	Décision			Crédit			Crédit utilisé			Crédit disponible
		Conseil communal	Conseil général	Assemblée bourgeoisiale	initial	additionnel	global	Montant au 01.01.2020	2020	Montant au 31.12.2020	
029.500.00	Création résidences touristiques Anzère	30.08.2018	11.10.2018		4 500 000.00		4 500 000.00	323 100.00	1 737 355.80	2 060 455.80	2 439 544.20

3.

**Détail du compte de
fonctionnement**

Compte de fonctionnement par classification administrative

Compte	Libellé	Comptes 2020		Budget 2020		Comptes 2019	
		Charges	Produits	Charges	Produits	Charges	Produits
0	ADMINISTRATION GENERALE	2,928,602.08	1,578,317.75	2,702,300.00	1,400,200.00	2,737,430.01	1,537,697.80
			1,350,284.33		1,302,100.00		1,199,732.21
01	LEGISLATIF ET EXECUTIF	348,616.95		248,600.00		230,751.65	
011	LEGISLATIF	52,922.05		72,500.00		52,661.85	
011.30	CHARGES DE PERSONNEL	51,849.20		70,000.00		51,360.55	
011.300.00	Indemnités Conseil général	19,602.00		30,000.00		31,610.00	
011.300.10	Bureau de vote et élections	32,247.20		40,000.00		19,750.55	
011.31	BIENS, SERVICES ET MARCHANDISES	1,072.85		2,500.00		1,301.30	
011.310.00	Frais divers Conseil général	1,072.85		2,500.00		1,301.30	
012	EXECUTIF	295,694.90		176,100.00		178,089.80	
012.30	CHARGES DE PERSONNEL	295,694.90		176,100.00		178,089.80	
012.300.00	Commissions exécutives	4,480.00		176,100.00		178,089.80	
012.300.10	Indemnités du Conseil communal	211,400.00					
012.303.00	Charges AVS-AI-AC	15,961.95					
012.303.01	Charges sociales CIVAF	6,710.80					
012.304.00	Charges sociales LPP	24,405.00					
012.305.00	Charges sociales Accidents	918.15					
012.305.01	Charges sociales Maladie	5,419.00					
012.309.00	Autres charges du Conseil communal	26,400.00					
02	ADMINISTRATION GENERALE	2,579,985.13	1,578,317.75	2,453,700.00	1,400,200.00	2,506,678.36	1,537,697.80
020	ADMINISTRATION DES FINANCES ET DES CONTRIBUTIONS	46,347.25		36,000.00		29,841.55	
020.31	BIENS, SERVICES ET MARCHANDISES	46,347.25		36,000.00		29,841.55	
020.318.00	Frais fiduciaire	11,308.50		11,000.00		11,308.50	
020.318.10	Frais d'encaissement	35,038.75		25,000.00		18,533.05	
029	ADMINISTRATION GENERALE, DIVERS	2,533,637.88	1,578,317.75	2,417,700.00	1,400,200.00	2,476,836.81	1,537,697.80
029.30	CHARGES DU PERSONNEL	1,993,164.10		1,953,000.00		1,968,608.15	
029.301.00	Personnel administratif	790,666.75		736,000.00		744,321.20	
029.301.10	Personnel d'exploitation	844,833.35		815,000.00		827,557.60	

Compte de fonctionnement par classification administrative

Compte	Libellé	Comptes	2020	Budget	2020	Comptes	2019
		Charges	Produits	Charges	Produits	Charges	Produits
029.303.00	Charges AVS-AI-AC	109,851.50		116,700.00		117,270.55	
029.303.01	Charges sociales CIVAF	39,454.50		60,600.00		37,231.70	
029.304.00	Charges sociales LPP	134,045.05		162,000.00		168,161.80	
029.305.00	Charges sociales Accidents	13,320.20		11,600.00		25,044.20	
029.305.01	Charges sociales Maladie	41,733.30		41,100.00		36,803.80	
029.306.00	Equipement TP + EE	9,664.80		10,000.00		9,005.30	
029.309.00	Autres charges de personnel	9,594.65				3,212.00	
029.31	BIENS, SERVICES ET MARCHANDISES	540,473.78		464,700.00		508,228.66	
029.310.00	Fournitures de bureau, imprimés	49,561.55		48,000.00		44,992.40	
029.310.10	Information	21,030.85		25,000.00		23,485.25	
029.312.00	Energie	5,538.20		7,000.00		6,967.10	
029.314.00	Entretien d'immeubles	38,250.60		35,000.00		22,772.15	
029.315.00	Abonnement machines + maintenance logiciels	75,501.05		50,000.00		76,434.35	
029.315.50	Achat, entretien outillage, matériel TP	15,175.50		13,000.00		21,089.30	
029.315.51	Entretien véhicules TP	74,988.70		40,000.00		44,926.65	
029.315.60	Entretien véhicules eau-égouts	3,941.30		6,500.00		3,526.05	
029.316.10	Camping des Flans	8,638.80		9,000.00		8,638.80	
029.317.00	Frais de représentations, réceptions	29,179.35		41,200.00		59,781.90	
029.317.01	Encavage, vinification, achats	6,038.65		12,000.00		7,057.65	
029.317.10	Frais de déplacements	4,470.70		6,000.00		3,861.90	
029.318.00	Frais de port et ccp	58,781.68		54,000.00		52,757.04	
029.318.10	Frais de téléphone administration	14,879.10		13,000.00		11,821.70	
029.318.11	Frais de téléphone travaux publics	3,788.45		3,000.00		5,862.40	
029.318.20	Assurances RC	17,587.30		15,000.00		14,264.10	
029.318.30	Frais juridiques	36,956.30		3,000.00		7,022.47	
029.318.40	Certification Valais Excellence	14,576.10		14,000.00		12,314.40	
029.319.00	Cotisations, dons	61,589.60		70,000.00		80,653.05	
029.42	REVENUS DES BIENS		57,576.45		46,200.00		53,533.75
029.427.00	Triage forestier		20,000.00		20,000.00		20,000.00
029.427.01	Camping des Flans		16,132.00		16,000.00		16,100.00
029.427.02	Terrains zone ISLA		2,400.00		2,400.00		2,400.00
029.427.03	Terrains zone artisanale		5,444.45		4,200.00		11,433.75
029.427.04	Terrains loués à des tiers		10,000.00				
029.427.10	Locaux service médico-social		3,600.00		3,600.00		3,600.00

Compte de fonctionnement par classification administrative

Compte	Libellé	Comptes 2020		Budget 2020		Comptes 2019	
		Charges	Produits	Charges	Produits	Charges	Produits
029.43	CONTRIBUTIONS		52,033.30		25,000.00		59,102.05
029.431.00	Emoluments administratifs		19,636.00		25,000.00		21,909.30
029.436.00	Récupérations pertes de gain		17,407.40				37,192.75
029.436.10	Assurances, part aux excédents		14,989.90				
029.45	RESTITUTIONS DE COLLECTIVITES PUBLIQUES		500.00		3,500.00		3,500.00
029.452.00	Participation de la Bourgeoisie		500.00		3,500.00		3,500.00
	La commune n'est plus organe de révision de Plein-Soleil						
029.49	IMPUTATIONS INTERNES		1,468,208.00		1,325,500.00		1,421,562.00
029.495.00	Imputations administration		313,645.00		273,500.00		331,836.00
029.495.10	Imputations travaux publics		850,832.00		788,600.00		780,489.00
029.495.20	Imputations eau-égouts		303,731.00		263,400.00		309,237.00

Compte de fonctionnement par classification administrative

Compte	Libellé	Comptes 2020		Budget 2020		Comptes 2019	
		Charges	Produits	Charges	Produits	Charges	Produits
1	SECURITE PUBLIQUE	1,450,616.95	421,956.70	1,712,260.00	529,300.00	1,336,755.95	454,149.00
			1,028,660.25		1,182,960.00		882,606.95
10	PROTECTION JURIDIQUE	345,938.25	119,796.20	316,060.00	118,500.00	311,815.65	145,691.15
100	CADASTRE, POIDS ET MESURES	219,461.35	69,710.90	181,580.00	65,000.00	183,493.35	87,692.05
100.30	CHARGES DE PERSONNEL	109,612.60		110,600.00		107,240.75	
100.300.00	Commission taxes cadastrales + mensurations	720.00		5,000.00		2,100.00	
100.301.00	Personnel du cadastre	81,855.55		79,000.00		78,211.40	
100.301.01	Personnel conciergerie cadastre	8,000.00		8,000.00		8,000.00	
100.303.00	Charges AVS-AI-AC	6,281.40		5,700.00		6,166.15	
100.303.01	Charges sociales CIVAF	2,850.40		2,900.00		2,734.35	
100.304.00	Charges sociales LPP	7,120.60		7,100.00		7,078.80	
100.305.00	Charges sociales Accidents	287.65		200.00		247.05	
100.305.01	Charges sociales Maladie	2,497.00		2,700.00		2,703.00	
100.31	BIENS, SERVICES ET MARCHANDISES	109,848.75		70,980.00		76,252.60	
100.310.00	Fourniture de bureau - cadastre	10,306.80		10,280.00		4,377.70	
100.312.00	Chauffage & électricité	700.00		700.00		700.00	
100.318.00	Système information territoire (SIT)	5,066.55		5,000.00		4,610.00	
100.318.20	Cubage des bâtiments	44,836.10		25,000.00		30,409.60	
100.318.30	Conservation mensuration cadastrale	47,223.65		30,000.00		36,155.30	
100.318.34	Renouvellement de la mensuration	1,715.65					
100.43	CONTRIBUTIONS		69,710.90		65,000.00		87,692.05
100.431.00	Emoluments du cadastre		40,737.00		35,000.00		37,277.25
100.431.10	Emoluments relevé des bâtiments		28,973.90		30,000.00		50,315.80
100.436.00	Récupérations pertes de gain						99.00
101	JUSTICE DIVERS	126,476.90	50,085.30	134,480.00	53,500.00	128,322.30	57,999.10
101.30	CHARGES DE PERSONNEL	104,912.35		107,480.00		102,698.45	
101.301.00	Personnel contrôle de l'habitant	84,704.20		87,500.00		82,471.65	
101.303.00	Charges AVS-AI-AC	6,037.90		5,700.00		5,710.00	
101.303.01	Charges sociales CIVAF	2,661.00		3,000.00		2,616.85	
101.304.00	Charges sociales LPP	8,621.00		8,400.00		8,791.00	

Compte de fonctionnement par classification administrative

Compte	Libellé	Comptes 2020		Budget 2020		Comptes 2019	
		Charges	Produits	Charges	Produits	Charges	Produits
101.305.00	Charges sociales Accidents	304.25		180.00		206.95	
101.305.01	Charges sociales Maladie	2,584.00		2,700.00		2,902.00	
101.31	BIENS, SERVICES ET MARCHANDISES	21,564.55		27,000.00		25,623.85	
101.310.00	Fourniture de bureau - contr. habitant	1,709.60		2,000.00		2,264.85	
101.318.00	Taxes contrôle de l'habitant	19,854.95		25,000.00		23,359.00	
101.41	PATENTES ET CONCESSIONS		10,428.60		8,500.00		10,381.00
101.410.00	Patentes pour exploitation établissements publics		5,478.60		3,500.00		5,711.00
101.410.10	Patentes organisations de manifestations		4,950.00		5,000.00		4,670.00
101.43	CONTRIBUTIONS		39,656.70		45,000.00		47,618.10
101.431.00	Emoluments contrôle de l'habitant		39,656.70		45,000.00		42,975.05
101.436.00	Récupérations pertes de gain						4,643.05
11	POLICE	625,821.90	60,229.00	643,800.00	56,000.00	476,551.45	13,479.56
113	CORPS DE POLICE LOCALE	625,821.90	60,229.00	643,800.00	56,000.00	476,551.45	13,479.56
113.30	CHARGES DE PERSONNEL	115,643.30		139,800.00		114,121.05	
113.301.00	Personnel police rurale + auxiliaires parpage	97,818.75		117,000.00		94,443.20	
113.303.00	Charges AVS-AI-AC	6,104.85		7,600.00		5,532.85	
113.303.01	Charges sociales CIVAF	3,031.85		4,000.00		2,677.80	
113.304.00	Charges sociales LPP	5,586.45		6,800.00		8,312.85	
113.305.00	Charges sociales Accidents	666.40		500.00		623.35	
113.305.01	Charges sociales Maladie	2,435.00		2,900.00		2,531.00	
113.309.00	Autres charges de personnel			1,000.00			
113.31	BIENS, SERVICES ET MARCHANDISES	16,266.10		10,000.00		10,453.95	
113.310.00	Fourniture de bureau	599.00		1,000.00		600.00	
113.313.00	Equipement	10,662.75		3,000.00		3,642.05	
113.315.00	Frais véhicule police	4,264.70		5,000.00		5,774.95	
113.318.00	Frais de téléphone	739.65		1,000.00		436.95	
113.35	DEDOMMAGEMENTS VERSES A DES COLLECTIVITES PUBLIQUES	3,912.50		4,000.00		1,166.45	
113.351.00	Réseau communication Polycom	3,912.50		4,000.00		1,166.45	
113.36	SUBVENTIONS ACCORDEES	490,000.00		490,000.00		350,810.00	
113.362.00	Police Régionale des Villes du Centre	490,000.00		490,000.00		350,810.00	

Compte de fonctionnement par classification administrative

Compte	Libellé	Comptes 2020		Budget 2020		Comptes 2019	
		Charges	Produits	Charges	Produits	Charges	Produits
113.43	CONTRIBUTIONS		60,229.00		30,000.00		13,479.56
113.436.00	Récupérations pertes de gain		889.00				
113.437.00	Amendes de police		59,340.00		30,000.00		13,479.56
113.45	RESTITUTIONS DE COLLECTIVITES PUBLIQUES				26,000.00		
113.452.00	Part Arbaz Police				26,000.00		
12	JUSTICE	107,106.15	13,216.90	173,400.00	25,000.00	108,426.25	18,162.24
120	JUGE DE COMMUNE	91,111.05	13,216.90	154,700.00	25,000.00	93,500.05	18,162.24
120.30	CHARGES DE PERSONNEL	16,261.80		27,700.00		20,987.15	
120.300.00	Juge de commune	13,403.35		23,500.00		17,136.70	
120.303.00	Charges AVS-AI-AC	849.65		1,500.00		1,421.35	
120.303.01	Charges sociales CIVAF	416.35		800.00		612.85	
120.304.00	Charges sociales LPP	1,138.70		1,000.00		1,050.75	
120.305.00	Charges sociales Accidents	44.75		100.00		91.50	
120.305.01	Charges sociales Maladie	409.00		800.00		674.00	
120.31	BIENS, SERVICES ET MARCHANDISES	2,575.90		2,000.00		4,747.00	
120.310.00	Fourniture de bureau	153.90		2,000.00		635.60	
120.319.00	Frais divers	2,422.00				4,111.40	
120.36	SUBVENTIONS ACCORDEES	72,273.35		125,000.00		67,765.90	
120.362.00	Chambre pupillaire intercommunale (APEA)	72,273.35		125,000.00		67,765.90	
120.43	CONTRIBUTIONS		13,216.90		25,000.00		18,162.24
120.431.00	Emoluments administratifs		13,216.90		25,000.00		18,162.24
121	JUGE DE DISTRICT	15,445.10		18,000.00		14,926.20	
121.31	BIENS, SERVICES ET MARCHANDISES	15,445.10		18,000.00		14,926.20	
121.316.00	Location tribunal Hérens-Conthey	15,445.10		18,000.00		14,926.20	
129	AUTRES TACHES DE JUSTICE	550.00		700.00			
129.30	CHARGES DE PERSONNEL	550.00		700.00			
129.300.00	Tribunal de police	550.00		700.00			
14	POLICE DU FEU	321,879.00	209,957.75	488,500.00	314,900.00	413,738.45	259,636.05
140	POLICE DU FEU (CSP Adret)	265,304.40	156,244.30	394,600.00	251,900.00	360,044.95	206,954.10

Compte de fonctionnement par classification administrative

Compte	Libellé	Comptes 2020		Budget 2020		Comptes 2019	
		Charges	Produits	Charges	Produits	Charges	Produits
140.30	CHARGES DE PERSONNEL	191,026.90		278,800.00		267,257.35	
140.300.00	Commission de sécurité publique			2,000.00		1,500.00	
140.300.01	Commission intercommunale du feu (CIF)	3,381.35		5,000.00		3,267.90	
140.301.00	Personnel CSP de l'Adret	98,669.95		97,500.00		96,596.35	
140.303.00	Charges AVS-AI-AC	6,171.90		6,400.00		5,617.00	
140.303.01	Charges sociales CIVAF	3,059.20		3,300.00		2,718.85	
140.304.00	Charges sociales LPP	7,904.80		6,800.00		6,518.60	
140.305.00	Charges sociales Accidents	191.70		200.00		164.65	
140.305.01	Charges sociales Maladie	2,318.00		2,600.00		2,298.00	
140.309.01	Solde des sapeurs-pompiers	69,330.00		155,000.00		148,576.00	
140.31	BIENS, SERVICES ET MARCHANDISES	69,645.50		115,800.00		87,867.60	
140.311.00	Matériel de lutte contre l'incendie	36,514.55		60,000.00		57,306.30	
140.315.00	Frais véhicules	26,520.15		25,000.00		23,953.70	
140.316.00	Charges locaux service du feu			25,000.00			
140.318.00	Assurances sapeurs-pompiers	2,610.80		1,800.00		2,592.60	
140.318.10	Frais administratifs commune siège	4,000.00		4,000.00		4,015.00	
140.35	DEDOMMAGEMENTS VERSES A DES COLLECTIVITES PUBLIQUES	4,632.00				4,920.00	
140.351.00	Etat du Valais	4,632.00				4,920.00	
140.43	CONTRIBUTIONS		7,382.00		95,000.00		19,347.90
140.430.02	Part de tiers service du feu		7,382.00		25,000.00		18,825.00
140.430.03	Chargé de sécurité				70,000.00		
140.436.00	Récupérations pertes de gain						522.90
140.46	SUBVENTIONS		148,862.30		156,900.00		187,606.20
140.461.00	Etat du Valais		20,640.00		5,000.00		10,458.95
140.462.00	Commune d'Arbaz		34,700.80		43,000.00		47,989.10
140.462.01	Commune de Grimisuat		93,521.50		108,900.00		129,158.15
141	POLICE DU FEU (Ayent)	56,574.60	53,713.45	93,900.00	63,000.00	53,693.50	52,681.95
141.30	CHARGES DE PERSONNEL			2,000.00			
141.300.00	Commission de sécurité publique			2,000.00			
141.31	BIENS, SERVICES ET MARCHANDISES	56,574.60		91,900.00		53,693.50	
141.311.20	Cellule catastrophe	23,824.35		26,000.00		20,984.05	

Compte de fonctionnement par classification administrative

Compte	Libellé	Comptes 2020		Budget 2020		Comptes 2019	
		Charges	Produits	Charges	Produits	Charges	Produits
141.316.00	Charges locaux service du feu	32,214.45		33,000.00		32,159.85	
141.318.00	Chargé de sécurité	535.80		32,900.00		549.60	
141.43	CONTRIBUTIONS		46,081.80		55,000.00		44,783.90
141.430.00	Taxe d'exemption du service du feu		46,081.80		55,000.00		44,783.90
141.46	SUBVENTIONS		7,631.65		8,000.00		7,898.05
141.462.00	Commune d'Arbaz		7,631.65		8,000.00		7,898.05
15	DEFENSE NATIONALE MILITAIRE	21,991.80	5,406.85	34,500.00	2,400.00	4,200.00	2,400.00
150	ADMINISTRATION	21,991.80	5,406.85	34,500.00	2,400.00	4,200.00	2,400.00
150.31	BIENS, SERVICES ET MARCHANDISES	17,751.80		30,000.00			
150.314.00	Assainissement stand de tir	17,751.80		30,000.00			
150.35	DEDOMMAGEMENTS VERSES A DES COLLECTIVITES PUBLIQUES	4,240.00		4,500.00		4,200.00	
150.352.10	Tirs obligatoires	4,240.00		4,500.00		4,200.00	
150.42	REVENUS DES BIENS		2,400.00		2,400.00		2,400.00
150.423.00	Location stand de la Villa		2,400.00		2,400.00		2,400.00
150.46	SUBVENTIONS		3,006.85				
150.461.00	Etat du Valais		3,006.85				
16	PROTECTION DE LA POPULATION ET DES BIENS CULTURELS	27,879.85	13,350.00	56,000.00	12,500.00	22,024.15	14,780.00
160	PROTECTION CIVILE	27,879.85	13,350.00	56,000.00	12,500.00	22,024.15	14,780.00
160.31	BIENS, SERVICES ET MARCHANDISES	27,879.85		56,000.00		-28,975.85	
160.314.00	Entretien abri PC St Romain	21,565.60		40,000.00		-31,569.35	
160.314.01	Entretien abri PC Botyre	735.10		10,000.00		35.30	
160.314.02	Entretien abri PC Anzère	706.05		1,000.00		1,792.35	
160.318.00	Contrôle abris PC privés	4,873.10		5,000.00		765.85	
160.380.00	Contributions de remplacement					51,000.00	
160.42	REVENUS DES BIENS		9,850.00		12,500.00		11,280.00
160.423.00	Location PC St Romain		480.00		500.00		600.00
160.423.01	Location PC Botyre		1,440.00		1,500.00		1,440.00
160.423.02	Location PC Anzère		7,930.00		10,500.00		9,240.00
160.46	SUBVENTIONS		3,500.00				3,500.00

Compte de fonctionnement par classification administrative

Compte	Libellé	Comptes Charges	2020 Produits	Budget Charges	2020 Produits	Comptes Charges	2019 Produits
160.461.00	Subvention cantonale		3,500.00				3,500.00

Compte de fonctionnement par classification administrative

Compte	Libellé	Comptes 2020		Budget 2020		Comptes 2019	
		Charges	Produits	Charges	Produits	Charges	Produits
2	ENSEIGNEMENT ET FORMATION	3,208,845.29	149,297.50	3,051,700.00	184,850.00	3,000,180.93	148,580.10
			3,059,547.79		2,866,850.00		2,851,600.83
21	ECOLES PUBLIQUES OBLIGATOIRES	3,112,244.05	129,840.95	2,981,700.00	164,850.00	2,923,904.45	126,538.75
210	ECOLE PRIMAIRE	1,438,336.35	62,202.50	1,255,600.00	95,850.00	1,209,985.65	36,807.20
210.31	BIENS, SERVICES ET MARCHANDISES	214,500.90		236,500.00		172,830.80	
210.310.00	Manuels et matériel scolaire	91,937.65		100,000.00		74,810.15	
210.310.01	Matériel informatique	32,332.25		28,000.00		17,325.95	
210.310.02	Participation pour gratuité fournitures scolaires	12,650.00		16,000.00		14,950.00	
210.315.00	Entretien, achat mobilier	1,514.40		8,000.00		7,095.85	
210.316.00	Location local	5,000.00		5,000.00		5,000.00	
210.318.00	Animation culturelle et sportive scolaire	16,166.60		27,500.00		29,881.85	
210.318.20	Transport école intercommunale	54,900.00		52,000.00		23,767.00	
210.36	SUBVENTIONS ACCORDEES	1,223,835.45		1,019,100.00		1,037,154.85	
210.361.00	Contribution pour les élèves EE et EP	1,223,835.45		1,019,100.00		1,037,154.85	
210.43	CONTRIBUTIONS						18,230.00
210.433.00	Ecolages						18,230.00
210.46	SUBVENTIONS		62,202.50		95,850.00		18,577.20
210.461.01	Subventions fournitures scolaires		28,620.00		28,600.00		
210.462.00	Commune d'Arbaz		33,582.50		67,250.00		18,577.20
211	ECOLE SECONDAIRE DU 1er DEGRE, CYCLE D'ORIENTATION	576,752.95	24,470.00	628,100.00	8,000.00	636,564.50	16,125.00
211.31	BIENS, SERVICES ET MARCHANDISES	61,366.70		86,000.00		94,741.85	
211.310.00	Manuels et matériel scolaire	40,094.35		45,000.00		62,600.20	
211.310.01	Matériel informatique	15,397.05		12,000.00		8,647.80	
211.310.02	Participation pour gratuité fournitures scolaires	5,000.00				4,450.00	
211.315.00	Entretien, achat mobilier	553.50		5,000.00		1,797.75	
211.318.00	Camps Ovronnaz et Simplon			16,000.00		14,323.10	
	Concerne camp simplon 2019, facture non reçue						
211.318.05	Animation sportive scolaire	321.80		8,000.00		2,923.00	
211.36	SUBVENTIONS ACCORDEES	515,386.25		542,100.00		541,822.65	

Compte de fonctionnement par classification administrative

Compte	Libellé	Comptes 2020		Budget 2020		Comptes 2019	
		Charges	Produits	Charges	Produits	Charges	Produits
211.361.00	Contribution pour les élèves CO	515,386.25		542,100.00		541,822.65	
211.43	CONTRIBUTIONS		14,840.00		8,000.00		16,125.00
211.433.00	Ecolages		14,840.00		8,000.00		16,125.00
211.461.00	Subventions canton salaires CO		9,630.00				
213	ECOLES SECONDAIRES DU 2ème DEGRE	37,196.80	18,685.20	30,000.00	15,000.00	35,572.20	14,200.05
213.36	SUBVENTIONS ACCORDEES	37,196.80		30,000.00		35,572.20	
213.364.00	Frais de transport 2ème degré	37,196.80		30,000.00		35,572.20	
213.46	SUBVENTIONS		18,685.20		15,000.00		14,200.05
213.461.00	Frais de transport 2ème degré		18,685.20		15,000.00		14,200.05
219	AUTRES TACHES LIEES AUX ECOLES PUBLIQUES	1,059,957.95	24,483.25	1,068,000.00	46,000.00	1,041,782.10	59,406.50
219.30	CHARGES DE PERSONNEL	548,941.05		555,900.00		544,658.90	
219.300.00	Commission scolaire	6,208.00		5,500.00		9,471.60	
219.301.00	Personnel conciergerie	416,593.50		419,000.00		411,918.30	
219.301.10	Personnel administratif	30,823.40		31,000.00		26,339.45	
219.303.00	Charges AVS-AI-AC	26,640.95		28,000.00		25,460.60	
219.303.01	Charges sociales CIVAF	13,204.05		14,400.00		12,548.40	
219.304.00	Charges sociales LPP	35,612.30		39,000.00		38,463.20	
219.305.00	Charges sociales Accidents	5,808.10		5,000.00		5,660.85	
219.305.01	Charges sociales Maladie	11,261.00		11,000.00		11,873.00	
219.306.00	Equipement conciergerie	2,789.75		3,000.00		2,923.50	
219.31	BIENS, SERVICES ET MARCHANDISES	473,900.90		484,000.00		466,561.20	
219.312.00	Combustibles	43,874.15		40,000.00		46,725.85	
219.312.01	Electricité	29,611.35		30,000.00		33,403.95	
219.313.00	Produits de nettoyage et conciergerie	17,988.20		15,000.00		13,605.50	
219.314.00	Entretien des bâtiments	149,183.15		140,000.00		132,025.65	
219.317.00	Frais véhicule et déplacements concierges	9,972.55		12,000.00		15,506.40	
219.318.00	Téléphones	5,357.30		5,000.00		6,256.55	
219.318.20	Transport à l'intérieur de la commune	202,795.20		235,000.00		215,306.10	
219.318.30	Frais de repas des élèves	15,119.00		7,000.00		3,731.20	
219.39	IMPUTATIONS INTERNES	37,116.00		28,100.00		30,562.00	
219.390.00	Entretien des bâtiments	37,116.00		28,100.00		30,562.00	

Compte de fonctionnement par classification administrative

Compte	Libellé	Comptes 2020		Budget 2020		Comptes 2019	
		Charges	Produits	Charges	Produits	Charges	Produits
219.42	REVENUS DES BIENS		1,391.80		10,000.00		11,853.00
219.427.00	Produits des locations		1,391.80		10,000.00		11,853.00
219.43	CONTRIBUTIONS		20,331.45		35,000.00		44,376.40
219.434.00	Travaux effectués pour des tiers		10,126.50		25,000.00		24,209.00
219.436.00	Chauffage Paroisse		7,344.60		10,000.00		8,857.45
219.436.10	Récupérations pertes de gain		2,860.35				11,309.95
219.46	SUBVENTIONS		2,760.00		1,000.00		3,177.10
219.461.10	Matériel scolaire		2,760.00		1,000.00		3,177.10
22	ECOLES SPECIALISEES	51,599.85		27,000.00		25,981.30	
220	ECOLES SPECIALISEES	51,599.85		27,000.00		25,981.30	
220.36	SUBVENTIONS ACCORDEES	51,599.85		27,000.00		25,981.30	
220.361.00	Contribution pour les élèves en institutions	51,599.85		27,000.00		25,981.30	
23	FORMATION PROFESSIONNELLE	37,874.40	19,456.55	40,000.00	20,000.00	46,040.20	22,041.35
239	AUTRES TACHES LIEES A LA FORMATION PROFESSIONNELLE	37,874.40	19,456.55	40,000.00	20,000.00	46,040.20	22,041.35
239.36	SUBVENTIONS ACCORDEES	37,874.40		40,000.00		46,040.20	
239.364.00	Frais de transport apprentis	37,874.40		40,000.00		46,040.20	
239.46	SUBVENTIONS		19,456.55		20,000.00		22,041.35
239.461.00	Frais de transport apprentis		19,456.55		20,000.00		22,041.35
26	FORMATION TERTIAIRE	3,977.59		3,000.00		4,254.98	
260	HAUTES ECOLES SPECIALISEES	3,977.59		3,000.00		4,254.98	
260.36	SUBVENTIONS ACCORDEES	3,977.59		3,000.00		4,254.98	
260.366.00	Intérêts sur prêts d'honneur	3,977.59		3,000.00		4,254.98	
29	AUTRES TACHES D'ENSEIGNEMENT	3,149.40					
291	ORIENTATION PROFESSIONNELLE	3,149.40					
291.36	SUBVENTIONS ACCORDEES	3,149.40					
291.362.00	Centres d'information et orientation professionnelle	3,149.40					

Compte de fonctionnement par classification administrative

Compte	Libellé	Comptes 2020		Budget 2020		Comptes 2019	
		Charges	Produits	Charges	Produits	Charges	Produits
3	CULTURE, LOISIRS ET CULTE	793,322.30	27,080.30	874,000.00	14,700.00	826,518.85	13,351.45
			766,242.00		859,300.00		813,167.40
30	ENCOURAGEMENT A LA CULTURE	279,298.25	24,080.30	325,200.00	10,200.00	294,579.45	9,316.45
300	BIBLIOTHEQUES	93,249.35	24,080.30	85,200.00	10,200.00	90,805.40	9,316.45
300.30	CHARGES DE PERSONNEL	71,356.35		64,200.00		64,962.50	
300.301.00	Personnel bibliothèque	58,278.85		52,600.00		53,233.35	
300.303.00	Charges AVS-AI-AC	4,428.15		3,400.00		3,409.55	
300.303.01	Charges sociales CIVAF	1,842.85		1,800.00		1,650.25	
300.304.00	Charges sociales LPP	4,767.60		4,700.00		4,727.60	
300.305.00	Charges sociales Accidents	260.90		100.00		99.75	
300.305.01	Charges sociales Maladie	1,778.00		1,600.00		1,842.00	
300.31	BIENS, SERVICES ET MARCHANDISES	21,893.00		21,000.00		25,842.90	
300.310.00	Collections	21,893.00		21,000.00		25,842.90	
300.43	CONTRIBUTIONS		13,589.30		2,200.00		1,713.45
300.435.00	Recettes bibliothèque		1,318.05		2,200.00		1,713.45
300.436.00	Récupérations pertes de gain		12,271.25				
300.46	SUBVENTIONS		10,491.00		8,000.00		7,603.00
300.461.00	Subvention cantonale		10,491.00		8,000.00		7,603.00
301	MUSEES	120,000.00		130,000.00		106,000.00	
301.36	SUBVENTIONS ACCORDEES	120,000.00		130,000.00		106,000.00	
301.365.00	Musée des bisses Le 400ème anniversaire de la Maison Peinte n'a pas eu lieu.	120,000.00		130,000.00		106,000.00	
302	THEATRES, CONCERTS	38,800.00		40,000.00		37,684.00	
302.36	SUBVENTIONS ACCORDEES	38,800.00		40,000.00		37,684.00	
302.365.00	Sociétés culturelles	38,800.00		40,000.00		37,684.00	
309	AUTRES TACHES CULTURELLES	27,248.90		70,000.00		60,090.05	
309.30	CHARGES DE PERSONNEL	240.00		6,600.00		6,420.00	

Compte de fonctionnement par classification administrative

Compte	Libellé	Comptes 2020		Budget 2020		Comptes 2019	
		Charges	Produits	Charges	Produits	Charges	Produits
309.300.00	Commission art et culture			2,600.00		3,390.00	
309.300.10	Commission jeunesse, sports, loisirs	240.00		4,000.00		3,030.00	
309.31	BIENS, SERVICES ET MARCHANDISES	22,543.50		47,000.00		38,463.10	
309.317.00	Jumelage avec St-Brevin les Pins	3,700.00		15,000.00		2,028.10	
309.317.10	Fêtes communales	6,635.80		22,000.00		19,920.65	
309.318.10	Animation culturelle	12,207.70		10,000.00		16,514.35	
309.36	SUBVENTIONS ACCORDEES	3,284.40		10,000.00		9,009.95	
309.365.00	Mérites et promotions civiques	3,284.40		10,000.00		9,009.95	
309.39	IMPUTATIONS INTERNES	1,181.00		6,400.00		6,197.00	
309.390.00	Fêtes communales	1,181.00		6,400.00		6,197.00	
33	PARCS PUBLICS ET CHEMINS PEDESTRES	184,479.30		195,800.00		187,039.10	
330	PARCS PUBLICS ET CHEMINS PEDESTRES	184,479.30		195,800.00		187,039.10	
330.31	BIENS, SERVICES ET MARCHANDISES	183,948.30		185,000.00		187,039.10	
330.314.00	Entretien chemins pédestres + VTT	183,948.30		185,000.00		187,039.10	
330.39	IMPUTATIONS INTERNES	531.00		10,800.00			
330.390.00	Chemins pédestres	531.00		10,800.00			
34	SPORTS	123,909.55		155,300.00		133,842.50	
340	SPORTS	123,909.55		155,300.00		133,842.50	
340.31	BIENS, SERVICES ET MARCHANDISES	46,628.55		40,000.00		52,920.50	
340.314.00	Entretien infrastructures sportives et culturelles	46,628.55		40,000.00		52,920.50	
340.36	SUBVENTIONS ACCORDEES	76,159.00		110,000.00		75,749.00	
340.365.00	Sociétés sportives	21,080.00		25,000.00		24,640.00	
340.365.01	Fête de la jeunesse 2021 La fête de la jeunesse n'a pas eu lieu et reportée en 2021.			20,000.00			
340.366.00	Personnes physiques	55,079.00		65,000.00		51,109.00	
340.39	IMPUTATIONS INTERNES	1,122.00		5,300.00		5,173.00	
340.390.00	Terrain de football	1,122.00		5,300.00		5,173.00	
35	AUTRES LOISIRS		3,000.00		4,500.00		4,035.00

Compte de fonctionnement par classification administrative

Compte	Libellé	Comptes 2020		Budget 2020		Comptes 2019	
		Charges	Produits	Charges	Produits	Charges	Produits
351	AUTRES LOISIRS		3,000.00		4,500.00		4,035.00
351.42	REVENUS DES BIENS		3,000.00		4,500.00		4,035.00
351.423.00	Location abri pique-nique		3,000.00		4,500.00		4,035.00
39	EGLISES	205,635.20		197,700.00		211,057.80	
390	EGLISE CATHOLIQUE ROMAINE	174,935.20		170,200.00		180,357.80	
390.31	BIENS, SERVICES ET MARCHANDISES	10,972.55				10,938.85	
390.318.00	Eglise, chapelles, oratoires	10,972.55				10,938.85	
390.36	SUBVENTIONS ACCORDEES	163,962.65		170,200.00		169,418.95	
390.362.00	Contribution à la paroisse catholique	163,962.65		170,200.00		169,418.95	
391	EGLISE REFORMEE EVANGELIQUE	30,700.00		27,500.00		30,700.00	
391.36	SUBVENTIONS ACCORDEES	30,700.00		27,500.00		30,700.00	
391.362.00	Contribution à l'église réformée	30,700.00		27,500.00		30,700.00	

Compte de fonctionnement par classification administrative

Compte	Libellé	Comptes 2020		Budget 2020		Comptes 2019	
		Charges	Produits	Charges	Produits	Charges	Produits
4	SANTE	1,270,507.45		395,800.00		338,191.30	
			1,270,507.45		395,800.00		338,191.30
44	CENTRE MEDICO-SOCIAL REGIONAL	302,419.25		239,000.00		190,173.70	
440	CENTRE MEDICO-SOCIAL REGIONAL	302,419.25		239,000.00		190,173.70	
440.35	DEDOMMAGEMENT VERSES A DES COLLECTIVITES PUBLIQUES	302,419.25		239,000.00		190,173.70	
440.352.00	Service médico-social	297,320.90		232,000.00		185,185.00	
440.352.10	Locaux service médico-social	5,098.35		7,000.00		4,988.70	
45	PROPHYLAXIE, LUTTE CONTRE LES MALADIES	309.75		8,700.00		8,896.05	
450	LUTTE CONTRE LES MALADIES	309.75		8,700.00		8,896.05	
450.36	SUBVENTIONS ACCORDEES	309.75		8,700.00		8,896.05	
450.361.00	Etat du Valais - Prise en charge ambulatoire addictions	309.75		8,700.00		8,896.05	
46	SERVICE MEDICAL DES ECOLES	89,976.80		105,000.00		98,487.55	
460	PROPHYLAXIE DENTAIRE	89,976.80		105,000.00		98,487.55	
460.36	SUBVENTIONS ACCORDEES	89,976.80		105,000.00		98,487.55	
460.361.00	Santé scolaire	4,451.85		5,000.00		5,022.95	
460.366.00	Frais dentaires scolaires	85,524.95		100,000.00		93,464.60	
49	AUTRES DEPENSES DE SANTE	877,801.65		43,100.00		40,634.00	
490	AUTRES DEPENSES DE SANTE	877,801.65		43,100.00		40,634.00	
490.31	BIENS, SERVICES ET MARCHANDISES	832,592.25					
490.313.00	Coûts liés au Coronavirus	832,592.25					
490.36	SUBVENTIONS ACCORDEES	45,209.40		43,100.00		40,634.00	
490.361.00	Etat du Valais - dispositif pré-hospitalier	45,209.40		43,100.00		40,634.00	

Compte de fonctionnement par classification administrative

Compte	Libellé	Comptes 2020		Budget 2020		Comptes 2019	
		Charges	Produits	Charges	Produits	Charges	Produits
5	PREVOYANCE SOCIALE	3,499,077.00	1,249,342.45	3,381,800.00	1,187,700.00	3,341,058.70	1,278,611.55
			2,249,734.55		2,194,100.00		2,062,447.15
50	ASSURANCE VIEILLESSE, SURVIVANTS ET INVALIDITE		11,398.60		10,000.00		11,427.00
500	AGENCE AVS		11,398.60		10,000.00		11,427.00
500.45	RESTITUTIONS DE COLLECTIVITES PUBLIQUES		11,398.60		10,000.00		11,427.00
500.451.00	Part. indemnités Agence AVS		11,398.60		10,000.00		11,427.00
52	ASSURANCE-MALADIE	291,135.00		230,000.00		309,709.90	
520	ASSURANCE-MALADIE	291,135.00		230,000.00		309,709.90	
520.36	SUBVENTIONS ACCORDEES	291,135.00		230,000.00		309,709.90	
520.366.00	Participation assurance maladie	291,135.00		230,000.00		309,709.90	
53	AUTRES ASSURANCES SOCIALES	253,658.25		246,500.00		222,536.20	
530	PRESTATIONS COMPLEMENTAIRES AVS ET AI	253,658.25		246,500.00		222,536.20	
530.36	SUBVENTIONS ACCORDEES	253,658.25		246,500.00		222,536.20	
530.361.00	Prestations complémentaires AVS/AI	253,658.25		246,500.00		222,536.20	
54	PROTECTION DE LA JEUNESSE	1,721,472.45	1,210,493.85	1,735,300.00	1,138,100.00	1,726,093.70	1,247,103.95
540	PROTECTION DE LA JEUNESSE	21,004.85		24,000.00		17,494.55	
540.36	SUBVENTIONS ACCORDEES	21,004.85		24,000.00		17,494.55	
540.361.00	Curatelle éducative	20,765.10		22,500.00		17,254.80	
540.365.00	Local des Jeunes	239.75		1,500.00		239.75	
541	GARDERIES D'ENFANTS, CRECHES	1,700,467.60	1,210,493.85	1,711,300.00	1,138,100.00	1,708,599.15	1,247,103.95
541.30	CHARGES DE PERSONNEL	1,427,385.65		1,410,500.00		1,416,181.55	
541.301.00	Personnel éducatif	1,130,553.40		1,080,000.00		1,133,807.95	
541.301.10	Personnel conciergerie et intendance	57,871.20		64,600.00		45,789.55	
541.303.00	Charges AVS-AI-AC	69,113.10		75,000.00		72,740.80	
541.303.01	Charges sociales CIVAF	34,971.55		38,900.00		35,419.55	
541.304.00	Charges sociales LPP	98,529.80		89,000.00		68,411.70	
541.305.00	Charges sociales Accidents	1,519.60		2,400.00		1,705.00	

Compte de fonctionnement par classification administrative

Compte	Libellé	Comptes 2020		Budget 2020		Comptes 2019	
		Charges	Produits	Charges	Produits	Charges	Produits
541.305.01	Charges sociales Maladie	33,911.00		35,600.00		38,683.00	
541.309.00	Autres charges de personnel	916.00		25,000.00		19,624.00	
541.31	BIENS, SERVICES ET MARCHANDISES	232,390.50		266,000.00		258,564.50	
541.310.00	Frais d'entretien et divers	24,421.30		50,000.00		23,977.75	
541.311.00	Achat mobilier et matériel	13,734.35		12,000.00		23,796.20	
541.311.10	Matériel éducatif	3,397.70		6,000.00		3,271.75	
541.312.00	Electricité	6,406.60		7,000.00		6,087.45	
541.316.10	Charges d'immeuble	27,056.05		25,000.00		28,323.55	
541.318.00	Téléphone	4,101.45		2,000.00		5,398.25	
541.318.10	Assurances et taxes diverses	5,163.90		4,000.00		4,291.55	
541.318.20	Frais de repas et subsistance	148,109.15		160,000.00		163,418.00	
541.35	DEDOMMAGEMENTS VERSES A DES COLLECTIVITES PUBLIQUES	20,691.45		12,000.00		13,853.10	
541.352.00	ARPAC	17,359.45		12,000.00		11,163.10	
541.352.10	Commune de Grimisuat	3,332.00				2,690.00	
541.39	IMPUTATIONS INTERNES	20,000.00		22,800.00		20,000.00	
541.390.00	Imputations administration	20,000.00		22,800.00		20,000.00	
541.43	CONTRIBUTIONS		765,286.05		735,000.00		881,341.90
541.431.00	Recettes crèche		315,300.40				385,074.15
541.431.01	Recettes UAPE		122,371.05				139,078.05
541.431.02	Recettes nurserie		89,740.00				114,571.20
541.431.10	Recettes repas crèche		106,244.00				115,296.00
541.431.11	Recettes repas UAPE		87,435.00				96,831.00
541.431.15	Recettes totales				735,000.00		
541.436.00	Rabais familles		-10,110.95				-10,790.45
541.436.10	Récupérations pertes de gain		54,306.55				41,281.95
541.45	RESTITUTIONS DE COLLECTIVITES PUBLIQUES		33,381.00		10,500.00		35,135.00
541.452.10	Participation commune d'Arbaz		31,671.00		10,000.00		35,135.00
541.452.20	Participation commune de Grimisuat		1,710.00		500.00		
541.46	SUBVENTIONS		411,826.80		392,600.00		330,627.05
541.461.00	Subvention cantonale		411,826.80		392,600.00		330,627.05

Compte de fonctionnement par classification administrative

Compte	Libellé	Comptes Charges	2020 Produits	Budget Charges	2020 Produits	Comptes Charges	2019 Produits
	la provision de Fr. 60'000.-- a été provisionnée à tort. En contrôlant les comptes 2020 au 10.09.2020 nous avons remarqué que le montant de subvention du canton 1er acompte avait été comptabilisé dans le compte 541.431.00 en date du 15.03.2019						
55	HANDICAPES	447,999.95		427,000.00		375,191.85	
550	HANDICAPES	447,999.95		427,000.00		375,191.85	
550.36	SUBVENTIONS ACCORDEES	447,999.95		427,000.00		375,191.85	
550.361.00	Institutions handicapés/sociales	447,999.95		427,000.00		375,191.85	
56	ENCOURAGEMENT CONSTRUCTION LOGEMENTS A CARATERE SC	41,602.85	20,495.00	45,500.00	30,600.00	42,153.55	13,600.00
560	ENCOURAGEMENT CONSTRUCTION LOGEMENTS A CARATERE SC	41,602.85	20,495.00	45,500.00	30,600.00	42,153.55	13,600.00
560.31	BIENS, SERVICES ET MARCHANDISES	41,602.85		45,500.00		42,153.55	
560.312.00	Energie	202.85		500.00		594.10	
560.314.00	Entretien des immeubles et matériel	600.00		3,000.00		759.45	
560.316.00	Location appartements protégés	40,800.00		42,000.00		40,800.00	
560.42	REVENUS DES BIENS		20,495.00		30,600.00		13,600.00
560.427.00	Location appartements protégés		20,495.00		30,600.00		13,600.00
57	ETABLISSEMENT MEDICO-SOCIAL (EMS)	314,681.15		350,000.00		329,007.05	
570	ETABLISSEMENT MEDICO-SOCIAL (EMS)	314,681.15		350,000.00		329,007.05	
570.36	SUBVENTIONS ACCORDEES	314,681.15		350,000.00		329,007.05	
570.364.00	Etat du Valais - soins de longue durée	314,681.15		350,000.00		329,007.05	
58	ASSISTANCE	428,527.35	6,955.00	347,500.00	9,000.00	336,366.45	6,480.60
580	AIDE SOCIALE INDIVIDUELLE	350,288.25		277,400.00		250,979.80	
580.36	SUBVENTIONS ACCORDEES	350,288.25		277,400.00		250,979.80	
580.366.00	Aide sociale	350,288.25		277,400.00		250,979.80	
582	FONDS CANTONAL POUR L'EMPLOI	44,201.45		41,300.00		39,584.30	
582.36	SUBVENTIONS ACCORDEES	44,201.45		41,300.00		39,584.30	
582.361.00	Fonds cantonal pour l'emploi	44,201.45		41,300.00		39,584.30	
589	AUTRES TACHES D'ASSISTANCE	34,037.65	6,955.00	28,800.00	9,000.00	45,802.35	6,480.60

Compte de fonctionnement par classification administrative

Compte	Libellé	Comptes Charges	2020 Produits	Budget Charges	2020 Produits	Comptes Charges	2019 Produits
589.30	CHARGES DE PERSONNEL	160.00		8,000.00		6,580.00	
589.300.00	Commission sociale	160.00		8,000.00		6,580.00	
589.36	SUBVENTIONS ACCORDEES	33,877.65		20,800.00		39,222.35	
589.362.00	Programme d'intégration	11,991.75		10,800.00		12,284.55	
589.365.00	Oeuvres d'utilité publique	3,240.00		10,000.00		800.00	
589.366.00	Subvention à des tiers	18,645.90				26,137.80	
589.43	CONTRIBUTIONS		1,455.00		4,000.00		220.60
589.433.00	Programme d'intégration		1,455.00		4,000.00		220.60
589.46	SUBVENTIONS		5,500.00		5,000.00		6,260.00
589.461.00	Subvention cantonale		5,500.00		5,000.00		6,260.00

Compte de fonctionnement par classification administrative

Compte	Libellé	Comptes 2020		Budget 2020		Comptes 2019	
		Charges	Produits	Charges	Produits	Charges	Produits
6	TRAFIC	1,916,519.75	147,790.21	1,919,000.00	195,000.00	2,036,002.45	186,265.75
			1,768,729.54		1,724,000.00		1,849,736.70
61	ROUTES CANTONALES	266,533.65		322,500.00		341,858.85	
610	ROUTES CANTONALES	266,533.65		322,500.00		341,858.85	
610.36	SUBVENTIONS ACCORDEES	266,533.65		322,500.00		341,858.85	
610.361.00	Frais d'entretien du réseau des routes cantonales	266,533.65		322,500.00		341,858.85	
	Décision du Canton du Valais du 1er juillet 2020 pour la restitution des participations communales des routes principales suisses pour les années 2008 à 2019, pour un montant de CHF 107'185.20..						
62	ROUTES COMMUNALES	1,503,758.85	111,645.21	1,418,400.00	135,000.00	1,541,774.30	124,955.75
620	RESEAU DES ROUTES COMMUNALES	1,435,671.60		1,362,600.00		1,479,412.20	366.00
620.30	CHARGES DE PERSONNEL	240.00		4,100.00		3,980.00	
620.300.00	Commission du trafic	240.00		4,100.00		3,980.00	
620.31	BIENS, SERVICES ET MARCHANDISES	786,531.60		721,000.00		845,915.20	
620.312.00	Eclairage public, entretien + courant lumière	103,385.55		80,000.00		73,555.75	
620.314.00	Entretien du réseau routier	258,465.20		250,000.00		238,752.45	
620.314.05	Signalisation routière	21,654.80		10,000.00		21,051.50	
620.314.10	Déblaiement des neiges	403,026.05		380,000.00		512,555.50	
620.319.00	Dommages aux propriétés privées			1,000.00			
620.39	IMPUTATIONS INTERNES	648,900.00		637,500.00		629,517.00	
620.390.00	Entretien du réseau routier	648,900.00		637,500.00		629,517.00	
620.434.00	Part. de tiers aux frais de déneigement						366.00
621	PARKINGS ET PLACES DE STATIONNEMENT	68,087.25	111,645.21	55,800.00	135,000.00	62,362.10	124,589.75
621.31	BIENS, SERVICES ET MARCHANDISES	68,087.25		55,800.00		62,362.10	
621.315.00	Entretien des parcomètres	23,052.60		19,000.00		21,032.30	
621.316.00	Location places de parc	45,034.65		36,800.00		41,329.80	
621.43	CONTRIBUTIONS		111,645.21		135,000.00		124,589.75
621.434.00	Taxes de parcage		111,645.21		135,000.00		124,589.75

Compte de fonctionnement par classification administrative

Compte	Libellé	Comptes 2020		Budget 2020		Comptes 2019	
		Charges	Produits	Charges	Produits	Charges	Produits
65	TRAFIC REGIONAL	104,227.25	5,000.00	122,100.00	5,000.00	96,369.30	5,000.00
650	ENTREPRISES DE TRAFIC REGIONAL	104,227.25	5,000.00	122,100.00	5,000.00	96,369.30	5,000.00
650.35	DEDOMMAGEMENTS VERSES A DES COLLECTIVITES PUBLIQUES	104,227.25		122,100.00		96,369.30	
650.352.00	Lignes postales	10,000.00		24,000.00		10,000.00	
650.352.10	Part. aux frais des transports publics	94,227.25		98,100.00		86,369.30	
650.46	SUBVENTIONS		5,000.00		5,000.00		5,000.00
650.461.00	Subvention canton		5,000.00		5,000.00		5,000.00
69	AUTRES TACHES RELATIVES AU TRAFIC	42,000.00	31,145.00	56,000.00	55,000.00	56,000.00	56,310.00
690	AUTRES TACHES RELATIVES AU TRAFIC	42,000.00	31,145.00	56,000.00	55,000.00	56,000.00	56,310.00
690.31	BIENS, SERVICES ET MARCHANDISES	42,000.00		56,000.00		56,000.00	
690.318.00	Achat abonnements CFF	42,000.00		56,000.00		56,000.00	
690.43	CONTRIBUTIONS		31,145.00		55,000.00		56,310.00
690.439.00	Vente abonnements CFF		31,145.00		55,000.00		56,310.00

Compte de fonctionnement par classification administrative

Compte	Libellé	Comptes 2020		Budget 2020		Comptes 2019	
		Charges	Produits	Charges	Produits	Charges	Produits
7	PROTECTION ET AMENAGEMENT DE L'ENVIRONNEMENT	2,557,423.31	2,378,473.96	2,674,500.00	2,333,000.00	2,641,194.31	2,356,780.41
			178,949.35		341,500.00		284,413.90
70	APPROVISIONNEMENT ET ALIMENTATION EN EAU POTABLE	756,454.02	756,454.02	761,000.00	761,000.00	768,883.95	768,883.95
700	APPROVISIONNEMENT ET ALIMENTATION EN EAU POTABLE	756,454.02	756,454.02	761,000.00	761,000.00	768,883.95	768,883.95
700.30	CHARGES DE PERSONNEL	7,800.00		11,000.00		10,195.00	
700.300.00	Commission des eaux			3,000.00		2,395.00	
700.301.10	Service de piquet	7,800.00		8,000.00		7,800.00	
700.31	BIENS, SERVICES ET MARCHANDISES	259,566.76		264,000.00		269,438.56	
700.312.00	Electricité	22,975.65		25,000.00		29,487.50	
700.312.10	Frais d'acquisition eau potable	138,307.55		100,000.00		110,759.55	
700.314.00	Entretien et installation réseau	59,138.50		80,000.00		77,799.35	
700.314.10	Station de traitement des eaux	17,160.55		15,000.00		23,840.70	
700.315.00	Entretien et achats des compteurs d'eau	4,113.60		12,000.00		10,791.10	
700.318.00	Plan des conduites			5,000.00		-6,507.60	
700.318.10	Frais analyses laboratoire	3,982.40		10,000.00		9,372.60	
700.318.20	Assurances	6,725.50		9,000.00		6,703.10	
700.318.30	Frais d'encaissement taxes par ESR SA	7,163.01		8,000.00		7,192.26	
700.33	AMORTISSEMENTS	275,357.10		249,000.00		263,906.50	
700.331.00	Réseau d'eau potable	275,357.10		249,000.00		263,906.50	
700.380.00	Attribution financement spécial	5,734.16				2,662.89	
700.39	IMPUTATIONS INTERNES	207,996.00		237,000.00		222,681.00	
700.390.00	Personnel administratif et d'exploitation	146,715.00		157,000.00		167,882.00	
700.391.00	Intérêts sur emprunts	61,281.00		80,000.00		54,799.00	
700.43	CONTRIBUTIONS		756,454.02		733,000.00		768,883.95
700.434.00	Taxes annuelles d'eau potable		756,454.02		730,000.00		768,189.95
700.435.00	Travaux effectués pour des tiers				3,000.00		694.00
700.48	PRELEVEMENTS SUR LES FINANCEMENTS SPECIAUX				28,000.00		
700.480.00	Prélèvement sur financement spécial				28,000.00		
71	ASSAINISSEMENT DES EAUX USEES	674,088.59	674,088.59	665,400.00	665,400.00	687,214.59	687,214.59

Compte de fonctionnement par classification administrative

Compte	Libellé	Comptes Charges	2020 Produits	Budget Charges	2020 Produits	Comptes Charges	2019 Produits
710	ASSAINISSEMENT DES EAUX USEES	442,223.29	674,088.59	459,400.00	665,400.00	522,655.84	687,214.59
710.30	CHARGES DE PERSONNEL			2,500.00		2,395.00	
710.300.00	Commission des égouts			2,500.00		2,395.00	
710.31	BIENS, SERVICES ET MARCHANDISES	95,318.27		70,000.00		85,539.90	
710.314.00	Entretien station de pompage	9,983.55		8,000.00		7,247.10	
710.314.10	Entretien et installation réseau	48,138.05		50,000.00		41,887.75	
710.314.11	Entretien selon PGEE	30,674.55				37,856.00	
710.318.00	Frais d'encaissement taxes par ESR SA	6,522.12		7,000.00		6,549.05	
710.319.00	Plans des conduites			5,000.00		-8,000.00	
710.33	AMORTISSEMENTS	20,810.25		7,000.00		6,034.00	
710.331.00	STEP & collecteurs des égouts	20,810.25		7,000.00		6,034.00	
710.38	ATTRIBUTIONS AUX FINANCEMENTS SPECIAUX	111,878.77		206,400.00		208,456.94	
710.380.00	Attribution financement spécial	111,878.77		206,400.00		208,456.94	
710.39	IMPUTATIONS INTERNES	214,216.00		173,500.00		220,230.00	
710.390.00	Personnel administratif et d'exploitation	214,216.00		173,500.00		220,230.00	
710.43	CONTRIBUTIONS		649,377.59		640,000.00		666,972.59
710.434.00	Taxes annuelles d'égouts		649,377.59		640,000.00		666,972.59
710.49	IMPUTATIONS INTERNES		24,711.00		25,400.00		20,242.00
710.491.00	Intérêts imputés au service eaux-égouts		24,711.00		25,400.00		20,242.00
711	STATION DEPURATION DES EAUX USEES	177,868.95		160,000.00		163,152.85	
711.31	BIENS, SERVICES ET MARCHANDISES	177,868.95		160,000.00		163,152.85	
711.314.00	Frais d'exploitation de la STEP	177,868.95		160,000.00		163,152.85	
712	EVACUATION DES EAUX DE SURFACE	53,996.35		46,000.00		1,405.90	
712.31	BIENS, SERVICES ET MARCHANDISES	53,996.35		46,000.00		1,405.90	
712.314.00	Entretien des déversoirs d'orages	53,996.35		46,000.00		1,405.90	
72	TRAITEMENT DES DECHETS	728,329.60	728,329.60	792,100.00	792,100.00	779,571.32	779,571.32
720	TRAITEMENT DES DECHETS	632,263.65	728,329.60	652,100.00	792,100.00	704,172.72	779,571.32
720.31	BIENS, SERVICES ET MARCHANDISES	479,195.20		491,500.00		530,116.60	

Compte de fonctionnement par classification administrative

Compte	Libellé	Comptes 2020		Budget 2020		Comptes 2019	
		Charges	Produits	Charges	Produits	Charges	Produits
720.310.00	Information	489.50		16,000.00		15,900.80	
720.311.00	Entretien des abris containers + containers	7,459.45		20,000.00		22,910.90	
720.314.00	Entretien du centre de tri de Luc	44,174.20		53,500.00		50,895.65	
720.314.10	Entretien dépôt de terre Utignou	26,358.50		30,000.00		27,958.45	
720.315.00	Entretien et maintenance informatique	720.00				12,800.00	
720.318.00	Evacuation des déchets : encombrants	294,117.30		280,000.00		302,904.00	
720.318.01	Evacuation des déchets : ordures + verres	105,876.25		92,000.00		104,565.15	
720.318.10	Frais d'étude					-7,818.35	
720.33	AMORTISSEMENTS	10,549.45		17,000.00		10,126.65	
720.331.00	Installations et matériel	10,549.45		17,000.00		10,126.65	
720.380.00	Attribution financement spécial					20,729.47	
720.39	IMPUTATIONS INTERNES	142,519.00		143,600.00		143,200.00	
720.390.00	Personnel administratif et d'exploitation	138,403.00		143,600.00		141,248.00	
720.391.00	Intérêts sur emprunts	4,116.00				1,952.00	
720.43	CONTRIBUTIONS		683,879.04		652,000.00		772,980.32
720.434.00	Taxe de base - enlèvement des ordures		458,380.43		400,000.00		554,973.13
720.434.01	Taxe au sac - enlèvement des ordures		223,338.61		250,000.00		215,483.19
720.434.10	Taxes centre de tri de Luc		2,160.00		2,000.00		2,524.00
720.48	PRELEVEMENTS SUR LE FINANCEMENTS SPECIAUX		37,004.56		133,800.00		
720.480.00	Prélèvement sur financement spécial		37,004.56		133,800.00		
720.49	IMPUTATIONS INTERNES		7,446.00		6,300.00		6,591.00
720.491.00	Intérêts imputés au service voirie		7,446.00		6,300.00		6,591.00
721	USINE D'INCINERATION DES ORDURES MENAGERES	96,065.95		140,000.00		75,398.60	
721.35	DEDOMMAGEMENTS VERSES A DES COLLECTIVITES PUBLIQUES	96,065.95		140,000.00		75,398.60	
721.352.00	Incineration des déchets	96,065.95		140,000.00		75,398.60	
74	CIMETIERES, CREMATOIRES ET COLUMBARIUM	19,778.50	10,850.00	14,700.00	14,000.00	12,314.05	8,000.00
740	CIMETIERES, CREMATOIRES ET COLUMBARIUM	19,778.50	10,850.00	14,700.00	14,000.00	12,314.05	8,000.00
740.31	BIENS, SERVICES ET MARCHANDISES	11,511.50		10,000.00		9,813.05	
740.314.00	Entretien du cimetière	11,511.50		10,000.00		9,813.05	
740.39	IMPUTATIONS INTERNES	8,267.00		4,700.00		2,501.00	

Compte de fonctionnement par classification administrative

Compte	Libellé	Comptes 2020		Budget 2020		Comptes 2019	
		Charges	Produits	Charges	Produits	Charges	Produits
740.390.00	Entretien du cimetière	8,267.00		4,700.00		2,501.00	
740.43	CONTRIBUTIONS		10,850.00		14,000.00		8,000.00
740.434.00	Service des inhumations		10,850.00		14,000.00		8,000.00
75	CORRECTION DES EAUX	120,158.85	65,398.25	85,500.00	2,000.00	110,520.40	44,392.25
750	CORRECTION DES EAUX	120,158.85	65,398.25	85,500.00	2,000.00	110,520.40	44,392.25
750.31	BIENS, SERVICES ET MARCHANDISES	56,797.85		55,000.00		50,202.40	
750.314.00	Entretien des cours d'eau	56,797.85		55,000.00		50,202.40	
750.39	IMPUTATIONS INTERNES	63,361.00		30,500.00		60,318.00	
750.390.00	Entretien des cours d'eau	63,361.00		30,500.00		60,318.00	
750.46	SUBVENTIONS		65,398.25		2,000.00		44,392.25
750.461.00	Entretien des cours d'eau		65,398.25		2,000.00		44,392.25
76	PROTECTION CONTRE LES AVALANCHES ET LES EBOULEMENTS	23,982.40	-5,260.35	8,000.00		23,699.45	-12,400.00
760	PROTECTION CONTRE LES AVALANCHES ET LES EBOULEMENTS	23,982.40	-5,260.35	8,000.00		23,699.45	-12,400.00
760.31	BIENS, SERVICES ET MARCHANDISES	23,982.40		8,000.00		23,699.45	
760.314.00	Entretien des ouvrages paravalanches	23,982.40		8,000.00		23,699.45	
760.46	SUBVENTIONS		-5,260.35				-12,400.00
760.461.00	Subventions cantonales		-5,260.35				-12,400.00
77	PROTECTION DE LA NATURE	25,507.70	6,502.80	57,900.00	4,000.00	24,854.70	3,987.20
770	PROTECTION DE LA NATURE	25,507.70	6,502.80	57,900.00	4,000.00	24,854.70	3,987.20
770.31	BIENS, SERVICES ET MARCHANDISES	8,379.70		40,900.00		7,220.70	
770.314.00	Entretien du paysage, fauchage des prés	2,717.25		8,000.00		1,555.20	
770.319.00	Fonds cantonal des cours d'eau			27,900.00			
770.319.01	Franc du paysage (comp. redevances hydr)	5,662.45		5,000.00		5,665.50	
770.39	IMPUTATIONS INTERNES	17,128.00		17,000.00		17,634.00	
770.390.00	Entretien du paysage, fauchage des prés	17,128.00		17,000.00		17,634.00	
770.43	CONTRIBUTIONS		6,502.80		4,000.00		3,987.20
770.434.00	Facturation fauchage des prés		6,502.80		4,000.00		3,987.20
78	PROTECTION DE L'ENVIRONNEMENT	4,103.90		3,000.00		2,081.15	

Compte de fonctionnement par classification administrative

Compte	Libellé	Comptes 2020		Budget 2020		Comptes 2019	
		Charges	Produits	Charges	Produits	Charges	Produits
789	LUTTE CONTRE LA POLLUTION, AUTRES	4,103.90		3,000.00		2,081.15	
789.31	BIENS, SERVICES ET MARCHANDISES	4,103.90		3,000.00		2,081.15	
789.314.00	Salubrité publique	4,103.90		3,000.00		2,081.15	
79	AMENAGEMENT	205,019.75	142,111.05	286,900.00	94,500.00	232,054.70	77,131.10
790	AMENAGEMENT DU TERRITOIRE	205,019.75	142,111.05	286,900.00	94,500.00	232,054.70	77,131.10
790.30	CHARGES DE PERSONNEL	5,370.00		27,000.00		23,800.00	
790.300.00	Commission de l'édilité	5,130.00		11,000.00		12,670.00	
790.300.05	Commission de l'aménagement du territoire			12,000.00		7,590.00	
790.300.10	Commission de l'environnement	240.00		4,000.00		3,540.00	
790.31	BIENS, SERVICES ET MARCHANDISES	130,611.75		202,000.00		134,429.70	
790.318.00	Plan d'aménagement du territoire	84,413.85		150,000.00		80,916.85	
790.318.01	Permis de construire	5,078.00		6,000.00		4,971.40	
790.318.02	Commission cantonale des constructions	40,619.90		45,000.00		46,260.20	
790.318.10	Commission consultative urbanisme	500.00		1,000.00		2,281.25	
790.39	IMPUTATIONS INTERNES	69,038.00		57,900.00		73,825.00	
790.390.00	Edilité	69,038.00		57,900.00		73,825.00	
790.43	CONTRIBUTIONS		125,311.05		94,500.00		77,131.10
790.431.00	Taxes pour les autorisations de construire		110,847.80		90,000.00		69,861.90
790.431.10	Permis d'habiter		13,063.25		4,000.00		7,269.20
790.437.00	Amendes constructions		1,400.00		500.00		
790.46	SUBVENTIONS		16,800.00				
790.461.00	Plan d'aménagement du territoire		16,800.00				

Compte de fonctionnement par classification administrative

Compte	Libellé	Comptes 2020		Budget 2020		Comptes 2019	
		Charges	Produits	Charges	Produits	Charges	Produits
8	ECONOMIE PUBLIQUE	3,733,157.80	2,974,148.83	3,898,900.00	2,994,200.00	3,821,331.50	3,032,558.64
			759,008.97		904,700.00		788,772.86
80	AGRICULTURE	256,074.05	127,014.75	318,100.00	190,900.00	327,143.20	136,368.20
800	AGRICULTURE	121,922.30	40,855.30	155,100.00	64,000.00	181,802.70	54,459.60
800.30	CHARGES DE PERSONNEL	280.00		8,700.00		4,820.00	
800.300.00	Commission agricole et viticole	280.00		7,000.00		4,820.00	
800.300.10	Police sanitaire du bétail			200.00			
800.300.11	Inspecteurs du bétail et aides			1,500.00			
800.31	BIENS, SERVICES ET MARCHANDISES	64,597.60		78,500.00		73,835.75	
800.313.00	Exploitation du domaine communal	15,358.85		17,000.00		17,315.55	
800.313.10	Lutte contre le ver de la grappe	38,874.15		45,000.00		40,784.00	
800.314.00	Lutte contre les mouches	3,970.90		5,000.00		4,592.40	
800.314.20	Entretien place phytosanitaire	4,661.10		1,500.00		725.80	
800.318.00	Mesures de compensation écologique	1,732.60		10,000.00		10,418.00	
800.36	SUBVENTIONS ACCORDEES	53,592.70		60,000.00		99,455.95	
800.365.00	Consortages, exploitations agricoles	26,694.70		24,000.00		56,555.65	
800.365.10	Subventions pour le bétail	26,898.00		35,000.00		42,900.30	
800.365.20	Subvention réseau écologique			1,000.00			
800.37	SUBVENTIONS REDISTRIBUEES			5,000.00			
800.375.00	Subv. pour dommages non assurables			5,000.00			
800.39	IMPUTATIONS INTERNES	3,452.00		2,900.00		3,691.00	
800.390.00	Consortages, exploitations agricoles	3,452.00		2,900.00		3,691.00	
800.42	REVENUS DES BIENS		6,188.50		14,000.00		5,800.10
800.423.00	Revenu des vignes		6,188.50		14,000.00		5,800.10
800.43	CONTRIBUTIONS		30,572.25		33,000.00		36,464.35
800.435.00	Lutte contre le ver de la grappe		30,572.25		33,000.00		36,464.35
800.46	SUBVENTIONS		4,094.55		12,000.00		12,195.15
800.461.10	Lutte contre le ver de la grappe		4,094.55		12,000.00		4,319.65

Compte de fonctionnement par classification administrative

Compte	Libellé	Comptes 2020		Budget 2020		Comptes 2019	
		Charges	Produits	Charges	Produits	Charges	Produits
800.461.30	Subventions cantonales						7,875.50
800.47	SUBVENTIONS REDISTRIBUEES				5,000.00		
800.471.00	Subv. pour dommages non assurables				5,000.00		
801	IRRIGATION	48,576.30	584.00	38,100.00	2,000.00	65,061.90	1,630.00
801.31	BIENS, SERVICES ET MARCHANDISES	22,535.30		18,000.00		34,305.90	
801.314.00	Entretien des bisses	21,859.95		12,000.00		32,675.90	
801.314.01	Entretien des étangs	675.35		6,000.00		1,630.00	
801.39	IMPUTATIONS INTERNES	26,041.00		20,100.00		30,756.00	
801.390.00	Entretien des bisses	26,041.00		20,100.00		30,756.00	
801.46	SUBVENTIONS		584.00		2,000.00		1,630.00
801.461.00	Entretien et location des étangs		584.00		2,000.00		1,630.00
802	CONSORTAGE FRISSES-SIGNESE	51,472.85	51,472.85	96,100.00	96,100.00	51,375.90	51,375.90
802.30	CHARGES DU PERSONNEL	3,591.65		32,100.00		17,175.50	
802.301.10	Personnel d'exploitation	3,180.00		28,300.00		15,144.95	
802.303.00	Charges AVS-AI-AC	199.25		1,900.00		970.15	
802.303.01	Charges sociales CIVAF	98.45		1,000.00		469.55	
802.305.00	Charges sociales Accidents	38.95		300.00		193.85	
802.305.01	Charges sociales Maladie	75.00		600.00		397.00	
802.31	BIENS, SERVICES ET MARCHANDISES	15,619.20		60,000.00		14,078.90	
802.314.00	Entretien d'immeuble	8,207.75		30,000.00			
802.314.10	Entretien du réseau d'irrigation	7,411.45		30,000.00		14,078.90	
802.38	ATTRIBUTIONS AUX FINANCEMENTS SPECIAUX	8,019.00				13,707.50	
802.380.00	Attribution financement spécial	8,019.00				13,707.50	
802.39	IMPUTATIONS INTERNES	24,243.00		4,000.00		6,414.00	
802.390.00	Personnel administratif et d'exploitation	24,243.00		4,000.00		6,414.00	
802.43	CONTRIBUTIONS		51,472.85		43,700.00		51,375.90
802.434.00	Taxes annuelles d'irrigation Frisses-Signése		51,472.85		43,700.00		51,375.90
802.48	PRELEVEMENTS SUR LES FINANCEMENTS SPECIAUX				52,400.00		
802.480.00	Prélèvement sur financement spécial				52,400.00		

Compte de fonctionnement par classification administrative

Compte	Libellé	Comptes 2020		Budget 2020		Comptes 2019	
		Charges	Produits	Charges	Produits	Charges	Produits
803	CONSORTAGE SOUS LE CHATEAU	34,102.60	34,102.60	28,800.00	28,800.00	28,902.70	28,902.70
803.30	CHARGES DU PERSONNEL	6,979.60		15,400.00		9,310.90	
803.301.10	Personnel d'exploitation	6,180.00		13,500.00		8,210.00	
803.303.00	Charges AVS-AI-AC	387.00		900.00		525.90	
803.303.01	Charges sociales CIVAF	191.45		500.00		254.35	
803.305.00	Charges sociales Accidents	76.15		200.00		105.65	
803.305.01	Charges sociales Maladie	145.00		300.00		215.00	
803.31	BIENS, SERVICES ET MARCHANDISES	3,621.00		10,000.00		2,243.50	
803.314.10	Entretien du réseau d'irrigation	3,621.00		10,000.00		2,243.50	
803.38	ATTRIBUTIONS AUX FINANCEMENTS SPECIAUX					11,734.30	
803.380.00	Attribution financement spécial					11,734.30	
803.39	IMPUTATIONS INTERNES	23,502.00		3,400.00		5,614.00	
803.390.00	Personnel administratif et d'exploitation	23,502.00		3,400.00		5,614.00	
803.43	CONTRIBUTIONS		28,801.90		26,000.00		28,902.70
803.434.00	Taxes annuelles d'irrigation Sous le Château		28,801.90		26,000.00		28,902.70
803.48	PRELEVEMENTS SUR LES FINANCEMENTS SPECIAUX		5,300.70		2,800.00		
803.480.00	Prélèvement sur financement spécial		5,300.70		2,800.00		
81	SYLVICULTURE	23,694.00		23,800.00		23,694.00	
810	SYLVICULTURE EN GENERAL	23,694.00		23,800.00		23,694.00	
810.31	BIENS, SERVICES ET MARCHANDISES	23,694.00		23,800.00		23,694.00	
810.314.00	Surveillance, entretien des forêts	23,694.00		23,800.00		23,694.00	
83	TOURISME	2,919,294.90	1,872,700.09	2,897,000.00	1,865,500.00	2,924,780.70	1,870,321.25
830	SOCIETE DE DEVELOPPEMENT	2,119,294.90	1,872,700.09	2,097,000.00	1,865,500.00	2,124,780.70	1,870,321.25
830.30	CHARGES DE PERSONNEL			6,000.00		140.00	
830.300.00	Commission tourisme/promotion économique			6,000.00		140.00	
830.31	BIENS, SERVICES ET MARCHANDISES	21,008.40		25,000.00		22,076.10	
830.314.00	Entretien d'immeubles	21,008.40		25,000.00		22,076.10	
830.36	SUBVENTIONS ACCORDEES	1,823,816.60		1,816,000.00		1,843,397.10	

Compte de fonctionnement par classification administrative

Compte	Libellé	Comptes 2020		Budget 2020		Comptes 2019	
		Charges	Produits	Charges	Produits	Charges	Produits
830.365.00	Politique communale du tourisme / subv. touristique	222,575.00		215,000.00		220,430.05	
830.365.01	Redevances touristiques	1,000.00		1,000.00		1,000.00	
830.365.02	Politique communale du tourisme / mesures	5,495.80		10,000.00		2,955.05	
830.365.03	Taxe de séjour forfaitaire	1,497,791.75		1,590,000.00		1,459,445.79	
830.365.04	Frais à charge de la commune	96,954.05				159,566.21	
830.37	SUBVENTIONS REDISTRIBUEES	274,469.90		250,000.00		259,167.50	
830.375.00	Taxe de promotion touristique	274,469.90		250,000.00		259,167.50	
830.42	REVENUS DES BIENS		22,666.10		25,500.00		25,820.50
830.423.00	Location Anzère Tourisme		22,666.10		25,500.00		25,820.50
830.43	CONTRIBUTIONS		1,575,564.09		1,590,000.00		1,585,333.25
830.434.00	Taxe de séjour forfaitaire		1,565,564.09		1,590,000.00		1,555,333.25
830.439.00	Part de tiers		10,000.00				30,000.00
830.47	SUBVENTIONS REDISTRIBUEES		274,469.90		250,000.00		259,167.50
830.475.00	Taxe de promotion touristique		274,469.90		250,000.00		259,167.50
839	AUTRES SOCIETES	800,000.00		800,000.00		800,000.00	
839.36	SUBVENTIONS ACCORDEES	800,000.00		800,000.00		800,000.00	
839.364.00	Anzère Spa & Wellness SA	500,000.00		500,000.00		500,000.00	
839.364.01	Télé Anzère SA	300,000.00		300,000.00		300,000.00	
84	INDUSTRIE, ARTISANAT ET COMMERCE	54,957.10		40,000.00		89,575.95	
840	INDUSTRIE, ARTISANAT ET COMMERCE	54,957.10		40,000.00		89,575.95	
840.31	BIENS, SERVICES ET MARCHANDISES	54,957.10		40,000.00		89,575.95	
840.318.00	Promotion économique	54,957.10		40,000.00		89,575.95	
86	ENERGIE	479,137.75	969,433.99	620,000.00	932,800.00	456,137.65	1,020,869.19
860	ELECTRICITE	340,440.00	956,462.35	343,000.00	920,800.00	344,369.40	1,005,042.58
860.30	CHARGES DE PERSONNEL	440.00		3,000.00		2,000.00	
860.300.00	Commission de l'énergie	440.00		3,000.00		2,000.00	
860.31	BIENS, SERVICES ET MARCHANDISES	340,000.00		340,000.00		342,369.40	
860.312.00	Achat électricité Lienne SA	340,000.00		340,000.00		340,000.00	
860.318.00	Honoraires					2,369.40	

Compte de fonctionnement par classification administrative

Compte	Libellé	Comptes 2020		Budget 2020		Comptes 2019	
		Charges	Produits	Charges	Produits	Charges	Produits
860.43	CONTRIBUTIONS		956,462.35		920,800.00		1,005,042.58
860.435.00	Vente électricité à OIKEN SA		746,593.95		711,000.00		795,174.18
860.435.10	Rbt frais de transport électricité		209,868.40		209,800.00		209,868.40
869	AUTRES ENERGIES	138,697.75	12,971.64	277,000.00	12,000.00	111,768.25	15,826.61
869.31	BIENS, SERVICES ET MARCHANDISES	138,697.75		277,000.00		111,768.25	
869.315.00	Entretien panneaux solaires			1,500.00			
869.318.00	Energie renouvelable	138,697.75		275,500.00		111,768.25	
869.43	CONTRIBUTIONS		12,971.64		12,000.00		15,826.61
869.435.00	Vente énergie solaire		12,971.64		12,000.00		15,826.61
87	AUTRES EXPLOITATIONS ARTISANALES		5,000.00		5,000.00		5,000.00
870	EXPLOITATIONS ARTISANALES		5,000.00		5,000.00		5,000.00
870.41	PATENTES ET CONCESSIONS		5,000.00		5,000.00		5,000.00
870.411.00	Concessions carrières		5,000.00		5,000.00		5,000.00

Compte de fonctionnement par classification administrative

Compte	Libellé	Comptes 2020		Budget 2020		Comptes 2019	
		Charges	Produits	Charges	Produits	Charges	Produits
9	FINANCES ET IMPOTS	3,591,545.72	16,103,697.10	3,720,000.00	14,444,100.00	3,559,208.10	20,043,989.61
		12,512,151.38		10,724,100.00		16,484,781.51	
90	IMPOTS	610,841.90	14,347,060.91	299,000.00	12,801,200.00	719,943.53	18,243,822.02
900	IMPOTS PERSONNES PHYSIQUES	575,931.70	13,379,776.93	255,000.00	12,096,200.00	679,543.53	17,624,146.17
900.31	BIENS, SERVICES ET MARCHANDISES	473,557.60		200,000.00		579,087.03	
900.319.00	Pertes sur débiteurs	256,557.60		200,000.00		174,087.03	
900.319.10	Provision pour pertes sur débiteurs	117,000.00				105,000.00	
900.319.11	Provision perte s/prêt d'Anzère Spa & Wellness SA	100,000.00				300,000.00	
900.330.00	Remises d'impôts					3,793.40	
900.34	PART A DES CONTRIBUTIONS SANS AFFECTATION	102,374.10		55,000.00		96,663.10	
900.341.00	Impôt payé sur immeubles bâtis, art. 188	102,374.10		55,000.00		96,663.10	
900.40	IMPOTS		13,379,776.93		12,096,200.00		17,624,146.17
900.400.00	Impôt revenu des personnes physiques		8,782,011.93		8,150,000.00		8,951,398.41
900.400.10	Impôt fortune des personnes physiques		2,168,587.20		1,950,000.00		2,296,883.16
900.400.20	Impôt prélevé à la source		324,417.30		255,000.00		262,913.50
900.400.30	Impôt personnel		32,698.90		30,000.00		32,710.45
900.400.40	Impôt global		231,169.60		242,200.00		363,266.20
900.402.00	Impôt foncier personnes physiques		648,276.00		600,000.00		673,659.10
900.402.20	Impôt sur immeubles bâtis, art. 188		94,911.60		75,000.00		83,302.20
900.403.00	Prestation en capital		425,387.05		225,000.00		223,018.50
900.403.01	Impôts sur les gains immobiliers		172,284.85		180,000.00		119,841.20
900.403.02	Impôt sur les gains de loterie		5,255.45		3,000.00		
900.403.10	Bénéfice de liquidation		2,004.10		15,000.00		36,949.70
900.404.00	Droits de mutation		358,278.15		205,000.00		284,305.70
900.405.00	Impôt sur les successions et donations		88,469.10		130,000.00		4,255,288.05
900.406.00	Impôt sur les chiens		38,525.70		35,000.00		39,710.00
900.407.00	Amendes fiscales		7,500.00		1,000.00		900.00
901	IMPOTS PERSONNES MORALES		967,283.98		705,000.00		619,675.85
901.40	IMPOTS		967,283.98		705,000.00		619,675.85
901.401.00	Impôt bénéfice des sociétés de capitaux		541,430.25		275,000.00		137,107.85

Compte de fonctionnement par classification administrative

Compte	Libellé	Comptes 2020		Budget 2020		Comptes 2019	
		Charges	Produits	Charges	Produits	Charges	Produits
901.401.10	Impôt capital des sociétés de capitaux		218,304.68		180,000.00		215,906.70
901.402.00	Impôt foncier personnes morales		207,549.05		250,000.00		266,661.30
909	AUTRES IMPOTS	34,910.20		44,000.00		40,400.00	
909.31	BIENS, SERVICES ET MARCHANDISES	34,910.20		44,000.00		40,400.00	
909.319.00	Impôt cantonal	34,910.20		44,000.00		40,400.00	
92	PEREQUATION FINANCIERE		412,351.00		400,500.00		405,057.00
920	PEREQUATION FINANCIERE		412,351.00		400,500.00		405,057.00
920.44	PART A DES RECETTES ET CONTRIBUTIONS SANS AFFECTATION		412,351.00		400,500.00		405,057.00
920.444.00	Fonds de péréquation des ressources		107,961.00		97,700.00		80,827.00
920.444.01	Fonds de compensation des charges		304,390.00		302,800.00		324,230.00
93	QUOTES-PARTS AUX RECETTES	33,404.35	952,588.00		952,100.00	33,860.10	1,010,021.56
932	PARTS DES COMMUNES AUX REGALES ET PATENTES	33,404.35	952,588.00		952,100.00	33,860.10	1,010,021.56
932.31	BIENS, SERVICES ET MARCHANDISES	33,404.35				33,860.10	
932.319.00	Fonds cantonal des cours d'eau	33,404.35				33,860.10	
932.41	PATENTES ET CONCESSIONS		952,588.00		952,100.00		1,010,021.56
932.410.00	Energie gratuite Lienne SA		42,911.85		40,000.00		42,056.85
932.411.00	Concessions et redevances hydrauliques		702,926.40		687,300.00		749,966.80
932.411.01	Redevances ESR SA		206,749.75		224,800.00		217,997.91
94	GERANCE DE LA FORTUNE ET DES DETTES	70,246.92	391,697.19	293,300.00	290,300.00	256,754.40	385,089.03
940	INTERETS	56,666.87	361,945.19	288,300.00	255,500.00	230,835.10	356,491.03
940.31	BIENS, SERVICES ET MARCHANDISES	2,043.36		1,500.00		2,021.88	
940.318.00	Frais bancaires	2,043.36		1,500.00		2,021.88	
940.32	INTERETS PASSIFS	22,466.51		255,100.00		201,980.22	
940.321.00	Dettes à court terme	4,528.00				2,254.65	
940.322.00	Dettes à long terme	111,410.66		191,100.00		114,246.62	
940.329.00	Intérêts rémunérateurs sur acomptes payés	-93,472.15		64,000.00		85,478.95	
940.39	IMPUTATIONS INTERNES	32,157.00		31,700.00		26,833.00	
940.391.00	Intérêts imputés aux services eau-égouts-voirie	32,157.00		31,700.00		26,833.00	

Compte de fonctionnement par classification administrative

Compte	Libellé	Comptes 2020		Budget 2020		Comptes 2019	
		Charges	Produits	Charges	Produits	Charges	Produits
940.42	REVENUS DES BIENS		296,548.19		175,500.00		299,740.03
940.420.00	Intérêts sur placements		9,102.60		500.00		8,302.60
940.421.00	Intérêts de retard et frais récupérés		106,580.74		98,000.00		121,149.98
940.422.00	Dividendes et intérêts sur parts sociales		164,968.15		67,000.00		165,198.15
940.424.00	Impôts récupérés		15,896.70		10,000.00		5,089.30
940.49	IMPUTATIONS INTERNES		65,397.00		80,000.00		56,751.00
940.491.00	Intérêts imputés aux services eau-égouts-voirie		65,397.00		80,000.00		56,751.00
942	IMMEUBLES DU PATRIMOINE FINANCIER	13,580.05	29,752.00	5,000.00	34,800.00	25,919.30	28,598.00
942.31	BIENS, SERVICES ET MARCHANDISES	13,580.05		5,000.00		25,919.30	
942.314.00	Entretien d'immeubles	13,580.05		5,000.00		25,919.30	
942.42	REVENUS DES BIENS		29,752.00		34,800.00		28,598.00
942.423.10	Locaux à Botyre		29,752.00		34,800.00		28,598.00
99	POSTES NON VENTILES	2,877,052.55		3,127,700.00		2,548,650.07	
990	AMORTISSEMENTS	2,877,052.55		3,127,700.00		2,548,650.07	
990.33	AMORTISSEMENT	2,877,052.55		3,127,700.00		2,548,650.07	
990.330.00	Patrimoine financier		17,300.00				17,700.00
990.331.00	Patrimoine administratif - amortissements ordinaires	2,631,253.55		2,827,700.00		2,230,950.07	
990.332.00	Patrimoine administratif - amortissements complémentair	228,499.00		300,000.00		300,000.00	

Compte de fonctionnement par classification administrative

Compte	Libellé	Comptes 2020		Budget 2020		Comptes 2019	
		Charges	Produits	Charges	Produits	Charges	Produits
		24,949,617.65	25,030,104.80	24,330,260.00	23,283,050.00	23,637,872.10	29,051,984.31
	Excédent de revenu	80,487.15					
	Excédent de charge				1,047,210.00		
	Excédent de revenu					5,414,112.21	
		25,030,104.80	25,030,104.80	24,330,260.00	24,330,260.00	29,051,984.31	29,051,984.31

4.

Détail du compte des investissements

Compte d'Investissement par classification administrative

Compte	Libellé	Comptes 2020		Budget 2020		Comptes 2019	
		Charges	Produits	Charges	Produits	Charges	Produits
0	ADMINISTRATION GENERALE	2,276,363.95		576,000.00		717,251.60	
			2,276,363.95		576,000.00		717,251.60
02	ADMINISTRATION GENERALE	2,276,363.95		576,000.00		717,251.60	
029	ADMINISTRATION GENERALE, DIVERS	2,276,363.95		576,000.00		717,251.60	
029.50	INVESTISSEMENTS PROPRES	2,276,363.95		576,000.00		717,251.60	
029.500.00	Biens-fonds - achat terrains swisspeak fr. 1'740'000.--. - achat terrain Etat du Valais fr. 55'200.--. - achat bâtiment La Geret fr. 389'200.--.	2,187,355.35		500,000.00		291,205.75	
029.503.00	Bâtiments administratifs					203,786.85	
029.503.01	Bâtiments communaux	41,357.65		36,000.00			
029.506.00	Equipement du bureau communal	47,650.95		40,000.00			
029.506.10	Véhicules					222,259.00	

Compte d'Investissement par classification administrative

Compte	Libellé	Comptes 2020		Budget 2020		Comptes 2019	
		Charges	Produits	Charges	Produits	Charges	Produits
1	SECURITE PUBLIQUE	40,407.70	26,059.05	20,000.00	15,600.00	61,948.80	43,260.30
			14,348.65		4,400.00		18,688.50
14	POLICE DU FEU	40,407.70	26,059.05	20,000.00	15,600.00	61,948.80	43,260.30
140	POLICE DU FEU	40,407.70	26,059.05	20,000.00	15,600.00	61,948.80	43,260.30
140.50	INVESTISSEMENTS PROPRES	40,407.70		20,000.00		61,948.80	
140.506.00	Véhicule CSP Adret	21,389.60				50,000.00	
140.506.01	Matériel et machines CSP Adret	19,018.10		20,000.00		11,948.80	
140.66	SUBVENTIONS ACQUISES		26,059.05		15,600.00		43,260.30
140.661.00	Etat du Valais		9,197.50		5,000.00		21,500.00
140.662.00	Commune d'Arbaz		4,563.25		3,000.00		5,894.85
140.662.01	Commune de Grimisuat		12,298.30		7,600.00		15,865.45

Compte d'Investissement par classification administrative

Compte	Libellé	Comptes 2020		Budget 2020		Comptes 2019	
		Charges	Produits	Charges	Produits	Charges	Produits
2	ENSEIGNEMENT ET FORMATION					6,062.50	34,571.00
						28,508.50	
21	ECOLE PUBLIQUES OBLIGATOIRES					6,062.50	34,571.00
210	ECOLE PRIMAIRE					-54,949.60	
210.50	INVESTISSEMENTS PROPRES					-54,949.60	
210.503.00	Ecole de Botyre					-54,949.60	
211	ECOLE SECONDAIRE DU 1er DEGRE, CYCLE D'ORIENTATION					61,012.10	34,571.00
211.50	INVESTISSEMENTS PROPRES					61,012.10	
211.503.01	Réfection ancien bâtiment St-Romain					5,094.80	
211.506.00	Aménagement CO					55,917.30	
211.661.01	Cycle d'Orientation - aménagement						34,571.00

Compte d'Investissement par classification administrative

Compte	Libellé	Comptes 2020		Budget 2020		Comptes 2019	
		Charges	Produits	Charges	Produits	Charges	Produits
3	CULTURE, LOISIRS ET CULTE	78,781.40		95,000.00		2,395.40	
			78,781.40		95,000.00		2,395.40
34	SPORTS	33,781.40		50,000.00		2,395.40	
340	SPORTS	33,781.40		50,000.00		2,395.40	
340.50	INVESTISSEMENTS PROPRES	33,781.40		50,000.00		2,395.40	
340.503.00	Infrastructures sportives	33,781.40		50,000.00		2,395.40	
350	AUTRES LOISIRS	45,000.00		45,000.00			
350.50	INVESTISSEMENTS PROPRES	45,000.00		45,000.00			
350.509.00	Oeuvre d'art - Art Valais	45,000.00		45,000.00			

Compte d'Investissement par classification administrative

Compte	Libellé	Comptes 2020		Budget 2020		Comptes 2019	
		Charges	Produits	Charges	Produits	Charges	Produits
4	SANTE	3,811.35				3,857.25	
			3,811.35				3,857.25
49	AUTRES DEPENSES DE SANTE	3,811.35				3,857.25	
490	AUTRES DEPENSES DE SANTE	3,811.35				3,857.25	
490.56	SUBVENTIONS ACCORDEES	3,811.35				3,857.25	
490.561.00	Etat du Valais - dispositif pré-hospitalier	3,811.35				3,857.25	

Compte d'Investissement par classification administrative

Compte	Libellé	Comptes 2020		Budget 2020		Comptes 2019	
		Charges	Produits	Charges	Produits	Charges	Produits
5	PREVOYANCE SOCIALE	138,598.80		118,200.00		20,551.80	
			138,598.80		118,200.00		20,551.80
54	PROTECTION DE LA JEUNESSE	119,162.15		100,000.00			
541	GARDERIES D'ENFANTS, CRECHES	119,162.15		100,000.00			
541.50	INVESTISSEMENTS PROPRES	119,162.15		100,000.00			
541.503.00	Crèche Naftaline	100,000.00		100,000.00			
541.506.02	Crèche Naftaline - appareils	19,162.15					
55	HANDICAPES	19,436.65		18,200.00		20,551.80	
550	HANDICAPES	19,436.65		18,200.00		20,551.80	
550.56	ENCOURAGEMENT CONSTRUCTION LOGEMENTS A CARACTERE S	19,436.65		18,200.00		20,551.80	
550.561.00	Institutions handicapés/sociales	19,436.65		18,200.00		20,551.80	

Compte d'Investissement par classification administrative

Compte	Libellé	Comptes 2020		Budget 2020		Comptes 2019	
		Charges	Produits	Charges	Produits	Charges	Produits
6	TRAFIC	1,403,833.30		1,450,000.00		1,143,626.10	27,206.20
			1,403,833.30		1,450,000.00		1,116,419.90
61	ROUTES CANTONALES	-11,027.25		120,000.00		70,853.65	
610	ROUTES CANTONALES	-11,027.25		120,000.00		70,853.65	
610.56	SUBVENTIONS ACCORDEES	-11,027.25		120,000.00		70,853.65	
610.561.00	Frais de construction du réseau des routes cantonales Décision du Canton du Valais du 1er juillet 2020 pour la restitution des participations communales des routes principales suisses pour les années 2008 à 2019, pour un montant de CHF 74'827.25.	-11,027.25		120,000.00		70,853.65	
62	ROUTES COMMUNALES	1,414,860.55		1,330,000.00		1,072,772.45	27,206.20
620	RESEAU DES ROUTES COMMUNALES	1,414,860.55		1,330,000.00		1,072,772.45	27,206.20
620.50	INVESTISSEMENTS PROPRES	1,414,860.55		1,330,000.00		1,072,772.45	
620.500.00	Aménagement des espaces publics	325,874.70		240,000.00		75,812.75	
620.501.12	Route de Bonnefille Suite au rapport d'INGEO, travaux complémentaires validés par le Conseil communal du 04.09.2020 de fr. 215'843.--.	221,433.90				568,254.25	
620.501.19	Eclairage publique	52,431.40		50,000.00		168,297.40	
620.501.29	Route de Rougenan	23,294.00		20,000.00			
620.501.32	Chemin du Regrin					11,118.25	
620.501.34	Chemins piétons zone remembrement Ayent	80,024.05		80,000.00		55,101.95	
620.501.35	Place de Bellevue	289,134.30		250,000.00		211.25	
620.501.36	Route de Choin Facture final ingénieur plus basse que provision effectuée.	-9,301.00				189,976.60	
620.501.37	Route de Botyrette	142,961.65		80,000.00			
620.501.38	Etude trafic modéré zone village					4,000.00	
620.501.39	Route de la Villa Travaux non réalisés en 2020, reportés en 2021.	22,910.70		300,000.00			
620.501.40	Route des Eperviers Anzère Travaux non réalisés en 2020, reportés en 2021.	7,516.65		90,000.00			

Compte d'Investissement par classification administrative

Compte	Libellé	Comptes 2020		Budget 2020		Comptes 2019	
		Charges	Produits	Charges	Produits	Charges	Produits
620.501.41	Place parc Anzère Tennis	258,580.20		200,000.00			
620.501.42	Chemin entre St-Romain et école de Botyre			20,000.00			
620.66	SUBVENTIONS ACQUISES						27,206.20
620.661.00	Subventions cantonales						27,206.20

Compte d'Investissement par classification administrative

Compte	Libellé	Comptes 2020		Budget 2020		Comptes 2019	
		Charges	Produits	Charges	Produits	Charges	Produits
7	PROTECTION ET AMENAGEMENT DE L'ENVIRONNEMENT	3,036,015.00	1,380,409.40	2,907,300.00	1,321,000.00	1,153,124.60	626,326.70
			1,655,605.60		1,586,300.00		526,797.90
70	APPROVISIONNEMENT ET ALIMENTATION EN EAU POTABLE	567,045.40	71,188.30	768,000.00	75,000.00	383,835.20	85,028.70
700	APPROVISIONNEMENT ET ALIMENTATION EN EAU POTABLE	567,045.40	71,188.30	768,000.00	75,000.00	383,835.20	85,028.70
700.50	INVESTISSEMENTS PROPRES	567,045.40		768,000.00		383,835.20	
700.500.01	Protection des sources					210,974.20	
700.500.02	Sources St-Gothard Nord	200,000.00		200,000.00			
700.500.03	Captage Combe des Andins	199,390.20		397,000.00			
700.501.02	Réfection conduites des villages	142,457.90		136,000.00		137,301.00	
700.506.00	Véhicule service EE					35,560.00	
700.506.01	Compteurs d'eau	25,197.30		35,000.00			
700.61	CONTRIBUTIONS DE TIERS		71,188.30		75,000.00		85,028.70
700.610.00	Taxes de raccordement		71,188.30		75,000.00		85,028.70
71	ASSAINISSEMENT DES EAUX USEES	377,650.60	75,140.35	350,000.00	75,000.00	75,148.80	89,614.80
710	ASSAINISSEMENT DES EAUX USEES	52,576.50	75,140.35	25,000.00	75,000.00	49,397.75	89,614.80
710.50	INVESTISSEMENTS PROPRES	52,576.50		25,000.00		49,397.75	
710.501.02	Réfection conduite des villages Travaux eaux usées - Fohon supplémentaires.	52,576.50		25,000.00			
710.501.04	PGEE : rénovation du réseau					2,997.75	
710.509.00	Plan général évacuation égoûts (PGEE)					46,400.00	
710.61	CONTRIBUTIONS DE TIERS		75,140.35		75,000.00		89,614.80
710.610.00	Taxes de raccordement		75,140.35		75,000.00		89,614.80
711	STATION D'EPURATION DES EAUX USEES	325,074.10		325,000.00		25,751.05	
711.50	INVESTISSEMENTS PROPRES	325,074.10		325,000.00		25,751.05	
711.503.00	STEP	325,074.10		325,000.00		25,751.05	
72	TRAITEMENT DES DECHETS	18,849.45		90,000.00		166,426.65	
720	TRAITEMENT DES DECHETS	18,849.45		90,000.00		166,426.65	

Compte d'Investissement par classification administrative

Compte	Libellé	Comptes Charges	2020 Produits	Budget Charges	2020 Produits	Comptes Charges	2019 Produits
720.50	INVESTISSEMENTS PROPRES	18,849.45		90,000.00		166,426.65	
720.501.10	Abris à containers et containers	18,849.45		90,000.00		166,426.65	
74	CIMETIERES, CREMATOIRES ET COLUMBARIUM					15,078.00	
740	CIMETIERES, CREMATOIRES ET COLUMBARIUM					15,078.00	
740.50	INVESTISSEMENTS PROPRES					15,078.00	
740.501.00	Cimetière					15,078.00	
75	CORRECTION DES EAUX	1,283,882.45	689,859.85	1,149,300.00	741,000.00	278,616.60	309,388.00
750	CORRECTION DES EAUX	1,283,882.45	689,859.85	1,149,300.00	741,000.00	278,616.60	309,388.00
750.50	INVESTISSEMENTS PROPRES	1,274,582.45		1,140,000.00		278,616.60	
750.500.00	Intempéries, réparations des torrents, glissements	134,572.00				278,616.60	
750.501.00	Réfection des torrents	1,140,010.45		1,140,000.00			
750.56	SUBVENTIONS ACCORDEES	9,300.00		9,300.00			
750.561.00	3ème correction du Rhône	9,300.00		9,300.00			
750.66	SUBVENTIONS ACQUISES		689,859.85		741,000.00		309,388.00
750.660.00	Subventions fédérales		411,711.45				200,000.00
750.661.00	Subventions cantonales		278,148.40		741,000.00		109,388.00
76	PROTECTION CONTRE LES AVALANCHES ET LES EBOULEMENTS	788,587.10	544,220.90	500,000.00	430,000.00	234,019.35	142,295.20
760	PROTECTION CONTRE LES AVALANCHES ET LES EBOULEMENTS	788,587.10	544,220.90	500,000.00	430,000.00	234,019.35	142,295.20
760.50	INVESTISSEMENTS PROPRES	788,587.10		500,000.00		234,019.35	
760.501.00	Protections avalanches + de travaux réalisés que prévus par rapport au budget.	788,587.10		500,000.00		234,019.35	
760.66	SUBVENTIONS ACQUISES		544,220.90		430,000.00		142,295.20
760.660.00	Subv. féd. protections avalanches		215,794.00		350,000.00		90,600.00
760.661.00	Subv. cant. protections avalanches		328,426.90		80,000.00		51,695.20
79	AMENAGEMENT			50,000.00			
790	AMENAGEMENT DU TERRITOIRE			50,000.00			
790.50	INVESTISSEMENTS PROPRES			50,000.00			

Compte d'Investissement par classification administrative

Compte	Libellé	Comptes	2020	Budget	2020	Comptes	2019
		Charges	Produits	Charges	Produits	Charges	Produits
790.501.20	Remembrements			50,000.00			

Compte d'Investissement par classification administrative

Compte	Libellé	Comptes 2020		Budget 2020		Comptes 2019	
		Charges	Produits	Charges	Produits	Charges	Produits
8	ECONOMIE PUBLIQUE	247,697.25	93,332.00	245,000.00		174,903.15	67,950.00
			154,365.25		245,000.00		106,953.15
80	AGRICULTURE	85,686.70	83,332.00	85,000.00		25,376.00	37,950.00
800	AGRICULTURE	85,686.70	83,332.00	85,000.00		25,376.00	37,950.00
800.50	INVESTISSEMENTS PROPRES	85,686.70		85,000.00		25,376.00	
800.501.02	Cheminevements à pied et chenillards	85,686.70		85,000.00		25,376.00	
800.66	SUBVENTIONS ACQUISES		83,332.00				37,950.00
800.660.00	Subventions fédérales		83,332.00				37,950.00
81	SYLVICULTURE	7,225.10				100,000.00	
810	SYLVICULTURE	7,225.10				100,000.00	
810.50	INVESTISSEMENTS PROPRES	7,225.10				100,000.00	
810.505.00	Protection des forêts contre incendies	7,225.10				100,000.00	
83	TOURISME	111,520.20		110,000.00		31,617.15	
830	SOCIETE DE DEVELOPPEMENT	111,520.20		110,000.00		31,617.15	
830.50	INVESTISSEMENTS PROPRES	111,520.20		110,000.00		31,617.15	
830.503.00	Bureaux Anzère Tourisme					31,617.15	
830.509.10	Mesures politique communale du tourisme	111,520.20		110,000.00			
86	ENERGIE	43,265.25	10,000.00	50,000.00		17,910.00	30,000.00
869	AUTRES ENERGIES	43,265.25	10,000.00	50,000.00		17,910.00	30,000.00
869.50	INVESTISSEMENTS PROPRES	43,265.25		50,000.00		17,910.00	
869.509.00	Mesures d'économies d'énergie	43,265.25		50,000.00		17,910.00	
869.66	SUBVENTIONS ACQUISES		10,000.00				30,000.00
869.660.00	Subventions fédérales		10,000.00				30,000.00

Compte d'Investissement par classification administrative

Compte	Libellé	Comptes 2020		Budget 2020		Comptes 2019	
		Charges	Produits	Charges	Produits	Charges	Produits
9	FINANCES ET IMPOTS	290,010.00	1,039,000.00	5,000.00	36,000.00	3,513,290.50	59,172.00
		748,990.00		31,000.00			3,454,118.50
94	GERANCE DE LA FORTUNE ET DES DETTES	290,010.00	1,039,000.00	5,000.00	36,000.00	3,513,290.50	59,172.00
942	IMMEUBLES DU PATRIMOINE FINANCIER	290,010.00	1,039,000.00	5,000.00	36,000.00	3,513,290.50	59,172.00
942.52	PRETS ET PARTICIPATIONS PERMANENTES	290,010.00		5,000.00		3,513,290.50	
942.525.05	Télé Anzère SA	290,010.00				3,500,000.00	
942.526.00	Bourses d'études			5,000.00		13,290.50	
942.62	REMBOURSEMENT PRÊTS ET PARTICIPATIONS PERMANENTES		1,039,000.00		36,000.00		59,172.00
942.625.02	Prêt Anzère Spa & Wellness SA		1,000,000.00				
942.625.04	Prêt Fondation Maison Peinte		36,000.00		36,000.00		36,000.00
942.626.00	Bourses d'études		3,000.00				23,172.00

Compte d'Investissement par classification administrative

Compte	Libellé	Comptes 2020		Budget 2020		Comptes 2019	
		Charges	Produits	Charges	Produits	Charges	Produits
		7,515,518.75	2,538,800.45	5,416,500.00	1,372,600.00	6,797,011.70	858,486.20
	Excédent de charge		4,976,718.30				
	Excédent de charge				4,043,900.00		
	Excédent de charge						5,938,525.50
		7,515,518.75	7,515,518.75	5,416,500.00	5,416,500.00	6,797,011.70	6,797,011.70

5.

Détail du bilan

N° de compte	Libellé	Solde début	Augmentation	Déduction	Solde de fin
1	ACTIF	46,926,142.79	93,355,851.65	93,020,612.38	47,261,382.06
10	DISPONIBILITES	7,054,552.51	24,828,146.42	25,901,296.78	5,981,402.15
10.100	Caisses	1,994.50	99,788.95	100,612.35	1,171.10
10.100.00	Caisse	600.00	96,691.90	96,691.90	600.00
10.100.01	Caisse cadastre	200.00	507.00	507.00	200.00
10.100.02	Caisse bibliothèque	486.30	1,290.05	1,209.75	566.60
10.100.03	Caisse crèche Naftaline	708.20	1,300.00	2,203.70	-195.50
10.101	Comptes postaux	4,283,623.45	21,788,546.16	23,694,638.06	2,377,531.55
10.101.00	Postfinance municipalité	4,224,103.98	21,748,541.22	23,693,343.31	2,279,301.89
10.101.01	Postfinance police	59,519.47	40,004.94	1,294.75	98,229.66
10.102	Banques	2,768,934.56	2,939,811.31	2,106,046.37	3,602,699.50
10.102.00	Banques c/c	2,103,500.37	2,443,875.46	2,103,500.37	2,443,875.46
10.102.01	Raiffeisen n° 51380.75 c/c	619,744.35	482,718.95	51.75	1,102,411.55
10.102.02	Raiffeisen n° 51380.04 juge de commune	45,689.84	13,216.90	2,494.25	56,412.49
11	AVOIRS	6,812,896.64	57,885,514.06	57,969,071.02	6,729,339.68
11.111	Comptes courants	729,179.05	162,994.15	158,905.05	733,268.15
11.111.00	c/c Bourgeoisie	729,179.05	162,994.15	158,905.05	733,268.15
11.112	Impôts à encaisser	6,083,717.59	57,695,554.46	57,783,200.52	5,996,071.53
11.112.00	Débiteurs	-7,336,009.21	30,986,336.31	31,319,324.45	-7,668,997.35
11.112.01	Débiteurs à rembourser par chèque	-9,448.00	51,957.65	45,549.32	-3,039.67
11.112.02	Débiteurs à rembourser par ordre de paiement	5,074.80	1,740,873.11	1,740,873.11	5,074.80
11.112.03	Débiteurs BVR		47,035.75	47,035.75	
11.112.10	Débiteurs - provision impôts	13,424,100.00	14,487,800.00	14,088,700.00	13,823,200.00
11.112.99	temporaire impôt		10,381,551.64	10,541,717.89	-160,166.25
11.119	Autres Créances		26,965.45	26,965.45	
11.119.90	TVA électricité		26,965.45	26,965.45	

N° de compte	Libellé	Solde début	Augmentation	Déduction	Solde de fin
12	PLACEMENTS	612,105.30	2,927.60	58,020.90	557,012.00
12.121	Actions et part sociales	12.00			12.00
12.121.00	Titres CMCS Ayent-Arbaz	1.00			1.00
12.121.01	Actions TIV	1.00			1.00
12.121.02	Parts sociales AVAI	1.00			1.00
12.121.03	Bons de promotion Provins	1.00			1.00
12.121.04	Part sociale Provins	1.00			1.00
12.121.05	Actions Forces Motrices Valaisannes	1.00			1.00
12.121.06	Centre de Compétence Financières SA	1.00			1.00
12.121.07	Télé-Mont-Noble SA	1.00			1.00
12.121.08	Cabane des Audannes	1.00			1.00
12.121.09	Actions BCV	1.00			1.00
12.121.11	Valais Incoming SA	1.00			1.00
12.121.12	Golf de Sion	1.00			1.00
12.122	Prêts	37,793.30	2,927.60	40,720.90	
12.122.03	Prêt CMS du Côteau	37,793.30	2,927.60	40,720.90	
12.123	Immeubles	574,300.00		17,300.00	557,000.00
12.123.00	Immeuble locatif Botyre	574,300.00		17,300.00	557,000.00
13	ACTIFS TRANSITOIRES	2,382,706.27	2,067,416.57	2,324,891.47	2,125,231.37
13.139	Actifs transitoires	2,382,706.27	2,067,416.57	2,324,891.47	2,125,231.37
13.139.00	Impôt anticipé	57,814.80	57,738.90		115,553.70
13.139.10	Actifs transitoires	2,324,891.47	2,009,677.67	2,324,891.47	2,009,677.67
14	INVESTISSEMENTS PROPRES	21,781,504.00	7,245,837.00	4,458,099.05	24,569,241.95
14.140	Terrains non bâtis	7,404,700.00	3,471,237.80	689,859.85	10,186,077.95
14.140.00	Biens-fonds	6,288,200.00	2,187,355.35		8,475,555.35
14.140.01	Dépôt de terre Utignou	169,200.00			169,200.00
14.140.02	Torrent de Planquiri	218,800.00			218,800.00
14.140.04	Torrents	728,500.00	1,283,882.45	689,859.85	1,322,522.60

N° de compte	Libellé	Solde début	Augmentation	Déduction	Solde de fin
14.141	Ouvrages de génie civil	8,763,700.00	3,250,555.90	2,771,355.90	9,242,900.00
14.141.00	Trottoir Anzère entrée ouest	54,000.00		21,600.00	32,400.00
14.141.10	Route de la Croix de la Mission	174,000.00		69,600.00	104,400.00
14.141.12	Route de Bonnefille	568,200.00	221,433.90	315,933.90	473,700.00
14.141.19	Route Pro de Savioz	21,000.00		21,000.00	
14.141.23	Routes cantonales	472,000.00		103,300.00	368,700.00
14.141.24	Places de parc	30,000.00	258,580.20	115,480.20	173,100.00
14.141.25	Aménagement des espaces publics	565,000.00	325,874.70	178,174.70	712,700.00
14.141.26	Pistes VTT	72,000.00	33,781.40	21,081.40	84,700.00
14.141.28	Route des Chênes	24,000.00		24,000.00	
14.141.29	Route de Rougenan		23,294.00	23,294.00	
14.141.30	Ouvrages paravalanches	76,700.00	788,587.10	672,487.10	192,800.00
14.141.31	Cimetière	54,000.00		21,600.00	32,400.00
14.141.32	Abris pour containers	192,300.00	18,849.45	10,549.45	200,600.00
14.141.37	Route de Corbaraye	54,000.00		21,600.00	32,400.00
14.141.38	Route des Luys	54,000.00		21,600.00	32,400.00
14.141.39	Chemin du Regrin	84,000.00		33,600.00	50,400.00
14.141.40	Réseau d'eau potable	5,012,900.00	567,045.40	346,545.40	5,233,400.00
14.141.41	Egouts	115,500.00	377,650.60	95,950.60	397,200.00
14.141.62	Remembrement Luc-Fortunau	46,200.00		18,400.00	27,800.00
14.141.68	Remembrement des Sénerettes	27,600.00		27,600.00	
14.141.69	Remembrement de Rougenan	114,000.00		45,600.00	68,400.00
14.141.70	Remembrement Gevrés-Boulleux	52,400.00			52,400.00
14.141.71	Remembrement zone artisanale Blignou	102,000.00		40,800.00	61,200.00
14.141.72	Remembrement Place-Villa	73,700.00			73,700.00
14.141.74	Remembrement St-Romain	34,000.00			34,000.00
14.141.75	Remembrement Ayent Chemins piétons	55,000.00	80,024.05	24.05	135,000.00
14.141.76	Place de Bellevue		289,134.30	115,634.30	173,500.00
14.141.77	Route de Choin	189,900.00		81,500.00	108,400.00
14.141.85	Irrigation par aspersion	24,000.00		24,000.00	
14.141.86	Chemins agricoles (REP)	228,000.00		91,200.00	136,800.00

N° de compte	Libellé	Solde début	Augmentation	Déduction	Solde de fin
14.141.87	Cheminevements chenillardes	93,300.00	85,686.70	121,586.70	57,400.00
14.141.89	Protection des forêts contre incendies	100,000.00	7,225.10	25.10	107,200.00
14.141.91	Route de Botyrette		142,961.65	57,161.65	85,800.00
14.141.92	Route de Villa		22,910.70	22,910.70	
14.141.93	Route des Eperviers Anzère		7,516.65	7,516.65	
14.143	Terrains bâtis	4,162,604.00	141,357.65	622,897.65	3,681,064.00
14.143.00	Bâtiments administratifs	432,700.00	41,357.65	94,757.65	379,300.00
14.143.01	Bâtiment Triage forestier	1.00			1.00
14.143.02	Local du feu, Fortunau	1.00			1.00
14.143.03	Cycle d'Orientation	894,600.00		134,200.00	760,400.00
14.143.04	Ecole de Botyre	1,405,800.00		210,900.00	1,194,900.00
14.143.05	Part. école secondaire à Sion	1.00			1.00
14.143.07	Terrain de sports de Lényre	65,700.00		26,280.00	39,420.00
14.143.08	Home personnes âgées des Crêtes	1.00			1.00
14.143.10	Bureaux Anzère Tourisme - AV8	44,600.00		8,920.00	35,680.00
14.143.11	Autres locaux Anzère - AV15	59,200.00		11,840.00	47,360.00
14.143.12	Crèche	1,260,000.00	100,000.00	136,000.00	1,224,000.00
14.146	Mobilier, machines, véhicules	345,600.00	107,220.80	208,120.80	244,700.00
14.146.00	Mobilier et machines administration	18,000.00	47,650.95	26,150.95	39,500.00
14.146.01	Machines et véhicules TP	187,300.00		74,900.00	112,400.00
14.146.04	Matériel et véhicule pompier	32,300.00	40,407.70	44,707.70	28,000.00
14.146.05	Horodateurs et places de parc	108,000.00		43,200.00	64,800.00
14.146.08	Crèche - appareils		19,162.15	19,162.15	
14.149	Autres investissements propres	1,104,900.00	275,464.85	165,864.85	1,214,500.00
14.149.00	Eclairage publique (économie d'énergie)	1,034,600.00	95,696.65	65,996.65	1,064,300.00
14.149.10	Promotion touristique		45,000.00	18,000.00	27,000.00
14.149.11	Mesures politique communal du tourisme	24,000.00	111,520.20	54,120.20	81,400.00
14.149.12	Institutions handicapés (Etat VS)	46,300.00	23,248.00	27,748.00	41,800.00

N° de compte	Libellé	Solde début	Augmentation	Déduction	Solde de fin
15	PRETS ET PARTICIPATIONS PERMANENTES (patrimoine administr	8,271,537.50	1,326,010.00	2,303,499.00	7,294,048.50
15.154	Entreprises semi-publiques	96,000.00			96,000.00
15.154.00	Titres ESR	96,000.00			96,000.00
15.155	Institutions privées	8,076,841.00	1,326,010.00	2,300,499.00	7,102,352.00
15.155.00	Titres Télé Anzère SA	4,790,001.00	290,010.00	100,000.00	4,980,011.00
15.155.04	Prêt Anzère Spa & Wellness SA	2,407,000.00	1,000,000.00	2,000,000.00	1,407,000.00
15.155.05	Titres Anzère Spa & Wellness SA, actions	128,500.00		128,499.00	1.00
15.155.07	Titres Télé Mont-Noble SA	1.00			1.00
15.155.08	Titres Lienne-Raspille SA	30,000.00			30,000.00
15.155.09	Titres Anzère Tourisme SA	40,000.00			40,000.00
15.155.10	Prêt Fondation Maison Peinte	681,339.00	36,000.00	72,000.00	645,339.00
15.156	Personnes physiques	98,696.50		3,000.00	95,696.50
15.156.00	Prêts à des personnes physiques	98,696.50		3,000.00	95,696.50
18	AVANCES AUX FINANCEMENTS SPECIAUX	10,840.57		5,734.16	5,106.41
18.180	Avances aux financements spéciaux	10,840.57		5,734.16	5,106.41
18.180.49	Avance financement spécial eau potable	10,840.57		5,734.16	5,106.41

N° de compte	Libellé	Solde début	Augmentation	Déduction	Solde de fin
2	PASSIF	46,926,142.79	85,405,697.64	85,070,458.37	47,261,382.06
20	ENGAGEMENTS COURANTS	2,689,040.15	23,055,413.40	23,179,384.60	2,565,068.95
20.200	Créanciers	2,689,040.15	23,055,413.40	23,179,384.60	2,565,068.95
20.200.00	Créanciers	2,689,040.15	22,931,686.45	23,098,930.25	2,521,796.35
20.200.90	TVA électricité		81,197.70	55,585.70	25,612.00
20.200.95	Administration fédérale des contributions		41,399.85	22,050.20	19,349.65
20.200.96	SCC, impôt retenu à la source		1,129.40	2,818.45	-1,689.05
21	DETTES A COURT TERME		56,485,309.38	56,485,309.38	
21.210	Banques		56,485,309.38	56,485,309.38	
21.210.00	BCV T0100.40.87 c/c		29,849,672.41	29,849,672.41	
21.210.10	UBS 265-556.036.B2E c/c		2,866,989.07	2,866,989.07	
21.210.96	Compte mouvement retour créanciers		18,197.95	18,197.95	
21.210.98	Mouvement de fonds carte crédit		52,579.65	52,579.65	
21.210.99	Mouvement de fonds		23,697,870.30	23,697,870.30	
22	DETTES A MOYEN ET A LONG TERME	8,707,500.00	2,000,745.85	688,245.85	10,020,000.00
22.220	Emprunts hypothécaires	8,700,000.00	2,000,745.85	680,745.85	10,020,000.00
22.220.06	Raiffeisen 51380.81 (éch. 30.11.2021)	1,500,000.00			1,500,000.00
22.220.07	BCV 103.453.49.10 (éch. 30.11.2024)	1,380,000.00		60,000.00	1,320,000.00
22.220.08	BCV 100.497.41.10 (éch. 2018 et 2022)	3,000,000.00			3,000,000.00
22.220.11	BCV 101.431.19.07 (éch. 31.08.2021)	1,400,000.00		100,000.00	1,300,000.00
22.220.12	UBS 265-556036.90C 0004 (éch. 28.02.2020)	370,000.00	745.85	370,745.85	
22.220.14	BCV 100.024.01.01 (éch. 30.11.2026)	1,050,000.00		150,000.00	900,000.00
22.220.15	BCV 104.048.10.10 (éch. 18.05.2030)		2,000,000.00		2,000,000.00
22.229	Prêts LIM	7,500.00		7,500.00	
22.229.08	Chauffage à bois CO (éch. 31.12.2020)	7,500.00		7,500.00	
24	PROVISIONS	4,739,546.83	3,658,425.42	4,673,963.28	3,724,008.97
24.240	Compte de fonctionnement	2,937,445.63	2,417,552.87	3,315,264.93	2,039,733.57
24.240.00	Provision comptes de fonctionnement	1,141,318.73	1,040,084.42	1,143,189.48	1,038,213.67

N° de compte	Libellé	Solde début	Augmentation	Déduction	Solde de fin
24.240.01	Provision pour pertes sur débiteurs	820,000.00	117,000.00		937,000.00
24.240.02	Symposium de la culture	18,700.00			18,700.00
24.240.03	Fonds Vitival Ayent	45,819.90			45,819.90
24.240.04	Provision perte s/prêt Anzère Spa & Wellness SA	900,000.00	1,100,000.00	2,000,000.00	
24.240.10	Récupération APG	11,607.00	160,468.45	172,075.45	
24.241	Compte des investissements	1,802,101.20	1,240,872.55	1,358,698.35	1,684,275.40
24.241.00	Provision comptes d'investissement	1,357,435.20	1,218,156.55	1,357,435.20	1,218,156.55
24.241.02	Provision terrain Bourgeoisie	16,129.80			16,129.80
24.241.03	Provision places de parc	66,000.00			66,000.00
24.241.05	Provision décharge d'Utignou	362,536.20	22,716.00	1,263.15	383,989.05
25	PASSIFS TRANSITOIRES	138,593.16	5,418.67	1,250.00	142,761.83
25.259	Passifs transitoires	138,593.16	5,418.67	1,250.00	142,761.83
25.259.00	Acomptes eau, compte transitoire	8,342.05	-2,882.00		5,460.05
25.259.01	Acomptes taxes de promotion touristique	2,760.00	300.00		3,060.00
25.259.03	Fonds divers	65,685.46	2,627.00		68,312.46
25.259.04	Fonds Constantin Jules	49,328.55	1,973.00		51,301.55
25.259.05	Don aide sociale	12,477.10	3,400.67	1,250.00	14,627.77
28	ENGAGEMENTS ENVERS LES FINANCEMENTS SPECIAUX	5,255,086.99	119,897.77	42,305.26	5,332,679.50
28.280	Financements spéciaux fondés sur le droit supérieur	5,099,181.04	111,878.77	37,004.56	5,174,055.25
28.280.20	Contributions de remplacement PCi	2,571,776.60			2,571,776.60
28.280.50	Financement spécial eaux usées	1,942,167.94	111,878.77		2,054,046.71
28.280.51	Financement spécial traitement de déchets	585,236.50		37,004.56	548,231.94
28.281	Financements spéciaux fondés sur un règlement communal	155,905.95	8,019.00	5,300.70	158,624.25
28.281.00	Consortage Frisses-Signèse	98,405.90	8,019.00		106,424.90
28.281.01	Consortage Sous-le-Château	57,500.05		5,300.70	52,199.35
29	FORTUNE NETTE	25,396,375.66	80,487.15		25,476,862.81
29.290	Fortune nette	25,396,375.66	80,487.15		25,476,862.81
29.290.00	Fortune nette	25,396,375.66	80,487.15		25,476,862.81

N° de compte	Libellé	Solde début	Augmentation	Déduction	Solde de fin
	Total de l'actif	46,926,142.79	93,355,851.65	93,020,612.38	47,261,382.06
	Total du passif	46,926,142.79	85,405,697.64	85,070,458.37	47,261,382.06
		-0.00	7,950,154.01	7,950,154.01	

6.

Divers

INVENTAIRE DES ENGAGEMENTS CONDITIONNELS

Situation au 31 décembre 2020

Association du centre médico-social régional (augmentation cautionnement crédit bancaire de fr. 100'000.00) - décision CC 07.10.2010	fr.	400 000.00
Place AV 0 à Anzère, suppression des barrières architecturales (cautionnement crédit LIM)	fr.	8 500.00
Télé Anzère SA (cautionnement crédit bancaire BCV) - décision CG 17.06.2010 fr. 2'500'000.-	fr.	1 270 126.90
Télé Anzère SA (cautionnement crédit bancaire Raiffeisen) - décision CG 17.06.2010 fr. 1'500'000.-	fr.	1 050 000.00
Télé Anzère SA (cautionnement crédit bancaire) - décision CG 31.01.2014 fr. 2'500'000.-	fr.	1 750 000.00
Télé Anzère SA - enneigement artificiel (cautionnement crédit LIM)	fr.	312 500.00
Télé Anzère SA - billetterie (cautionnement crédit LIM)	fr.	4 200.00
Télé Anzère SA (cautionnement crédit NPR télésiège des Grillès fr. 6'000'000.-)	fr.	3 662 000.00
Anzère Tourisme (cautionnement fr. 300'000.- compte courant bancaire) - décision CC 21.11.2019	fr.	-77 957.45
Triage forestier Lienne-Morge (cautionnement solidaire avec les communes d'Arbaz et de Grimisuat)	fr.	110 000.00
Chauffage à bois d'Anzère fr. 1'100'000.00 (cautionnement crédit LIM) - décision CG 14.06.2007	fr.	0.00
Anzère Spa & Wellness SA (cautionnement crédit NPR fr. 3'800'000.-) - décision CG 12.11.2009	fr.	2 304 000.00
Anzère Spa & Wellness SA (cautionnement emprunt bancaire) - décision CC 04.04.2013	fr.	99 006.37
Musée des bisses (cautionnement crédit bancaire Raiffeisen) - décision CC 11.03.2013	fr.	48 000.00
Bourgeoisie d'Ayent (cautionnement crédit bancaire Raiffeisen) - décision CC 06.08.2015	fr.	500 000.00
Télé Anzère SA (cautionnement leasing panneaux photovoltaïques)	fr.	43 088.00

Créance postposée

Anzère Spa & Wellness SA (postposition de créance)	fr.	1 407 000.00
--	-----	--------------

FONDS DE TIERS GERES PAR LA COMMUNE

Situation au 31 décembre 2020

		<u>31.12.2020</u>	<u>31.12.2019</u>
Fondation Jensen	1)	fr. 198 328.15	fr. 198 288.50
BCV épargne Chabbey Euphrasie	2)	fr. 855.50	fr. 855.30
BCV épargne Morard Delphine	2)	<u>fr. 886.80</u>	<u>fr. 886.60</u>
TOTAUX		<u>fr. 200 070.45</u>	<u>fr. 200 030.40</u>

1) Fondation en faveur des handicapés.

2) Montants que le RP n'a pu verser aux héritiers des deux hoiries. Ces montants sont placés sur des comptes auprès de la BCV et à disposition des héritiers.

ANNEXE AU BILAN

Situation au 31 décembre 2020

Avances aux financements spéciaux

	<u>31.12.2020</u>	<u>31.12.2019</u>
Redevance du service des eaux	fr. 4 816 442.65	fr. 4 696 513.95
Investissements	fr. 567 045.40	fr. 383 835.20
Amortissements	fr. 275 357.10	fr. -263 906.50
	<u>fr. 5 658 845.15</u>	<u>fr. 4 816 442.65</u>
Redevance du service de voirie	fr. 323 492.00	fr. 167 192.00
Investissements	fr. 18 849.45	fr. 166 426.65
Amortissements	fr. -10 549.45	fr. -10 126.65
	<u>fr. 331 792.00</u>	<u>fr. 323 492.00</u>



**RAPPORT DE L'ORGANE DE REVISION SUR
LES COMPTES ANNUELS 2020
AU CONSEIL GENERAL DE LA COMMUNE
MUNICIPALE D'AYENT**

Mesdames, Messieurs,

En notre qualité d'organe de révision selon les articles 83 à 86 de la Loi sur les communes du Canton du Valais du 5 février 2004 (ci-après LCo) et selon les articles 72 à 75 de l'Ordonnance sur la gestion financière des communes du 16 juin 2004 (ci-après OGFCo), nous avons effectué l'audit conformément au mandat qui nous a été confié des comptes annuels ci-joints de la commune municipale d'Ayent, comprenant le bilan, le compte administratif (compte de fonctionnement et compte des investissements) et l'annexe pour l'exercice arrêté au 31.12.2020.

Responsabilité du Conseil communal

La responsabilité de l'établissement des comptes annuels, conformément aux prescriptions des articles 74 et ss de la LCo ainsi que de l'OGFCo incombe au Conseil communal. Cette responsabilité comprend la conception, la mise en place et le maintien d'un système de contrôle interne relatif à l'établissement des comptes annuels afin que ceux-ci ne contiennent pas d'anomalies significatives, que celles-ci résultent de fraudes ou d'erreurs. En outre, le Conseil communal est responsable de l'application de méthodes comptables appropriées ainsi que des estimations comptables adéquates.

Responsabilité de l'Organe de révision

Notre responsabilité consiste, sur la base de notre audit, à exprimer une opinion sur les comptes annuels. Nous avons effectué notre audit conformément aux prescriptions de la LCo et de l'OGFCo et à la recommandation d'audit suisse 60 Audit et rapport de l'auditeur de comptes communaux. Selon cette recommandation d'audit, nous devons respecter les règles d'éthique professionnelle ainsi que planifier et réaliser l'audit de façon à pouvoir constater avec une assurance raisonnable que les comptes annuels ne contiennent pas d'anomalies significatives.

Un audit inclut la mise en œuvre de procédures d'audit en vue de recueillir des éléments probants concernant les valeurs et les informations fournies dans les comptes annuels. Le choix des procédures d'audit relève du jugement de l'auditeur, de même que l'évaluation des risques que les comptes annuels puissent contenir des anomalies significatives, que celles-ci résultent de fraudes ou d'erreurs. Lors de l'évaluation de ces risques, l'auditeur prend en compte le système de contrôle interne relatif à l'établissement des comptes annuels pour définir les procédures d'audit adaptées aux circonstances, et non pas dans le but d'exprimer une opinion sur l'efficacité de celui-ci. Un audit comprend, en outre, une évaluation de l'adéquation des méthodes comptables appliquées, du caractère plausible des estimations comptables effectuées ainsi qu'une appréciation de la présenta-



des comptes annuels dans leur ensemble. Nous estimons que les éléments probants recueillis constituent une base suffisante et adéquate pour former notre opinion d'audit.

Opinion d'audit

Selon notre appréciation, les comptes annuels pour l'exercice arrêté au 31.12.2020 sont conformes aux prescriptions légales (LCo et OGFCo) et aux règlements y relatifs.

Rapport sur d'autres dispositions légales

Nous attestons que nous remplissons les exigences légales de qualification et d'indépendance conformément aux prescriptions de l'art. 83 de la LCo et des articles 72 et 73 de l'OGFCo et qu'il n'existe aucun fait incompatible avec notre indépendance.

Dans le cadre de notre audit, nous relevons en outre que :

- l'évaluation des participations et des autres éléments du patrimoine financier est appropriée ;
- le niveau des amortissements comptables est conforme aux dispositions de l'OGFCo ;
- l'endettement net de la commune municipale est considéré comme faible, malgré le fait qu'il a augmenté quelque peu par rapport à l'exercice précédent ;
- selon notre appréciation, la commune municipale est en mesure de faire face à ses engagements ;
- l'entretien final avec le Conseil communal a eu lieu.

Nous recommandons d'approuver les comptes annuels qui vous sont soumis.

Ayant, le 10 mai 2021

Fiduciaire GEFIMA SA

Christian Luyet

Expert-réviseur agréé

ASR 106538

Raphaël Blanc

Expert-réviseur agréé

ASR 106929

Réviseur responsable

Annexes: comptes annuels



Les comptes 2020 de la commune d'Ayent ont été approuvés :

➤ en séance du Conseil communal du 15 avril 2021

➤ en séance du Conseil général du 10 juin 2021

LA COMMUNE D'AYENT

Le Président
Christophe BENEY

Le Secrétaire
Thierry FOLLONIER