

COMMUNE D'AYENT

---

**Budget 2014**

## Contenu :

1. Message introductif
2. Aperçu des principaux éléments :
  - présentation du résultat annuel
  - aperçu du compte annuel
  - compte de fonctionnement selon les tâches
  - compte de fonctionnement selon les natures
  - compte des investissements selon les tâches
  - compte des investissements selon les natures
  - aperçu des indicateurs financiers
  - graphe des indicateurs
  - amortissements
  - coûts induits
  - convocation de la séance plénière du conseil général
  - approbation du budget
3. Détail du compte de fonctionnement
4. Détail du compte des investissements

**1.**

**Message introductif**

## **MESSAGE DU CONSEIL COMMUNAL** **AU CONSEIL GENERAL**

Monsieur le Président,  
Mesdames et Messieurs les Conseillers Généraux,

Nous avons le plaisir de vous remettre, pour approbation par votre autorité, le budget 2014. Il vous est soumis conformément aux dispositions de l'art. 31 de la loi sur les communes du 5 février 2004 ainsi qu'à celles du règlement du Conseil général du 30 avril 2009.

Ce budget a été examiné par la commission des finances et approuvé par l'exécutif lors de sa séance du 24 octobre 2013.

### **1. Introduction**

Depuis quelques mois, les experts annoncent une reprise modérée de la conjoncture mondiale. Malgré cette confiance croissante, il ne faut pas perdre de vue que la crise de la dette dans la zone euro n'est toujours pas résolue et que la mise en œuvre des mesures structurelles dans les pays périphériques essentiellement du Sud se fait avec difficulté.

Ainsi, l'environnement économique actuel reste entaché de nombreux risques et incertitudes lesquelles risquent d'influencer l'économie suisse.

Dans un contexte conjoncturel international difficile, l'économie suisse a fait preuve d'une belle résistance en 2013. Les principaux instituts conjoncturels relèvent que l'évolution conjoncturelle suisse demeure réjouissante en comparaison internationale.

Le groupe d'experts de la Confédération pour les prévisions conjoncturelles table sur une croissance du PIB de l'ordre de 1.3% en 2013 et cette évolution devrait, en partant notamment de l'hypothèse que la zone euro sortira à moyen terme de la récession, s'accélérer pour s'établir à 2.1% en 2014.

Selon l'indicateur économique de la Banque Cantonale du Valais établi avec l'institut bâlois BAK, on relève une bonne tenue de l'économie valaisanne pour le début de l'année 2013. La croissance du PIB valaisan a atteint 0.6% au premier trimestre 2013.

Selon les experts, les perspectives pour l'économie valaisanne demeurent positives. Néanmoins, un défi important attend le Valais dans l'application de la loi fédérale et l'ordonnance sur les résidences secondaires, notamment pour le secteur de la construction et du tourisme. En plus, la cherté du franc suisse continuera à peser sur la demande extérieure à travers les exportations et le tourisme.

## 2. Budget 2014 – Aperçu général

### Contexte et perspectives

Les revenus financiers sont pour plus de 56% issus des revenus fiscaux. L'importance de ces revenus n'est ainsi pas à démontrer. Les recettes fiscales ne s'inscrivent pas dans une tendance positive depuis quelques années.

Les modifications répétées (9 révisions) entre 2000 et 2010 de la loi fiscale en termes d'allègement ont ralenti la progression des recettes. Cette tendance se poursuivra avec l'acceptation en septembre 2012 par le Grand Conseil valaisan d'une 10<sup>ème</sup> révision de la loi avec des incidences financières réparties sur 2013, 2014 et 2015 (augmentation progressive des déductions forfaitaires des primes/cotisations d'assurances et des déductions de frais de formation).

La stagnation des revenus et une hausse constante des charges financières se concluent par un repli de l'excédent des recettes, soit de la marge d'autofinancement. Malgré cette situation, l'exécutif n'a pas pris de mesures particulières dans l'urgence. Cependant, il va étudier sans tarder diverses pistes pour inverser cette évolution.

### Budget 2014

Le budget de fonctionnement présente un total de charges de 15.1 millions pour des revenus de 18.7 millions de francs. Les charges d'exploitation augmentent de 3.9% par rapport au budget 2013. Les revenus montrent une stagnation confirmée avec une progression inférieure à 0.7%.

La marge d'autofinancement s'élève à 3.571 millions de francs.

La marge d'autofinancement présentée peut subir quelques variations. Elle dépendra des décisions que vous allez prendre dans le cadre de dossiers qui vous seront soumis au début 2014 et plus particulièrement celui lié au musée des bisces.

Compte de fonctionnement	C-2012	B-2013	B-2014
Résultat avant amortissements comptables			
	Fr.	Fr.	Fr.
Charges financières	14'747'470.84	14'596'400.00	15'178'800.00
Revenus financiers	19'007'042.92	18'619'600.00	18'749'900.00
<b>Marge d'autofinancement</b>	<b>4'259'572.08</b>	<b>4'023'200.00</b>	<b>3'571'100.00</b>

Après enregistrement des amortissements ordinaires à 2.9 millions de francs, l'excédent de revenus prévoit un accroissement de la fortune de 0.6 million de francs.

Compte de fonctionnement	C-2012	B-2013	B-2014
Résultat après amortissements comptables			
	Fr.	Fr.	Fr.
Marge d'autofinancement	4'259'572.08	4'023'200.00	3'571'100.00
Amortissements ordinaires	3'078'728.15	2'894'700.00	2'915'100.00
<b>Excédent de revenus</b>	<b>1'180'843.90</b>	<b>1'128'500.00</b>	<b>656'000.00</b>

Les investissements bruts portés au budget atteignent 6.0 millions pour des recettes de 2.5 millions de francs.

Les investissements nets se situent à 3.5 millions de francs. Il en résulte une insuffisance de financement de Fr. 16'500.00 avec un degré d'autofinancement proche de 100%.

<b>Compte des investissements</b>	<b>C-2012</b>	<b>B-2013</b>	<b>B-2014</b>
	Fr.	Fr.	Fr.
Dépenses	6'019'908.80	6'566'500.00	6'098'500.00
Recettes	2'890'115.43	2'123'000.00	2'510'900.00
<b>Investissements nets</b>	<b>3'129'793.37</b>	<b>4'443'500.00</b>	<b>3'587'600.00</b>

L'équilibre budgétaire a été obtenu grâce au travail de rigueur et le soin apporté par tous les élus et ce tout particulièrement dans la priorisation des investissements.

<b>Financement</b>	<b>C-2012</b>	<b>B-2013</b>	<b>B-2014</b>
	Fr.	Fr.	Fr.
Marge d'autofinancement	4'259'572.08	4'023'200.00	3'571'100.00
Investissements nets	3'129'793.37	4'443'500.00	3'587'600.00
Investissements nets (négatifs)	-	-	-
<b>Insuffisance de financement</b>	-	<b>420'300.00</b>	<b>16'500.00</b>
<b>Excédent de financement</b>	<b>1'129'778.71</b>	-	-

### **3. Budget de fonctionnement**

#### **3.1. Principales variations du compte de fonctionnement**

L'élaboration du budget a mis en évidence une stagnation marquée des recettes de fonctionnement. Ce constat résulte du repli des recettes fiscales, ce mouvement découle des révisions fiscales acceptées par le Grand Conseil en 2012 et antérieurement.

Les variations essentielles concernent les postes suivants :

029.317.99	Réception du Président du Grand Conseil Valaisan	Charge particulière de Fr. 120'000.00 lié à la réception du Président du Grand Conseil en 2014
210.36	Subventions accordées	Augmentation de la contribution à la rémunération du personnel enseignant primaire
340.36	Subventions accordées	Nouvelle subvention pour l'achat d'abonnements annuels au Spa et Wellness et participation au passeport vacances Anzère
541.30	Charges du personnel	Augmentation des effectifs en personnel pour répondre aux exigences liées à ce type de structure
830.365.00	Politique communale du tourisme	Financement supplémentaire sur 3 ans pour la mise en place d'une nouvelle structure marketing sur Anzère
869.318.00	Energie renouvelable	Importantes contributions versées pour les immeubles à Anzère qui se raccordent au chauffage à bois

#### **3.2. Fiscalité**

Pour l'estimation des recettes fiscales attendues pour l'année 2014, nous avons pris en compte les éléments connus au jour de l'établissement du budget. La taxation 2012 ayant

débuté, nous avons effectué quelques comparaisons avec la taxation précédente ; ces indications permettent de mieux chiffrer les recettes probables.

L'évaluation des recettes fiscales s'est basée sur les taxations 2011 et sur les recommandations de l'Etat du Valais adaptées à la structure de nos contribuables.

Ce travail présente un certain degré d'incertitude quand bien même nous nous efforçons de cerner la situation avec la plus grande prudence tout en étant le plus près de la réalité.

Bien que ces éléments pèsent sur les recettes fiscales, l'exécutif communal propose de maintenir des barèmes en vigueur, soit :

- Coefficient d'impôts 1.20
- Taux d'indexation 145%

### **3.3. Amortissements**

Les dispositions de l'art. 51 al. 1 et 2 de l'ordonnance sur la gestion financière des communes précise «le patrimoine administratif, après déduction de la valeur comptable des prêts et des participations permanentes, est amorti à raison de dix pour cent de sa valeur résiduelle». Cet amortissement est comptabilisé comme charge au titre d'amortissement ordinaire.

Afin de rendre plus aisé l'étude de l'évolution des charges selon les tâches entre les exercices, les amortissements, à l'exception de ceux liés aux services autofinancés, sont portés au budget globalement sous «finances et impôts rubrique 990.331.00».

Les amortissements ordinaires 2014, calculés sur le patrimoine administratif, s'élèvent à 2.9 millions de francs. Le taux moyen calculé s'élève à 10.3%.

## **4. Budget d'investissements**

Le budget des investissements présente des dépenses brutes de 6.0 millions de francs couvertes à hauteur de 2.5 millions de francs par des subventions et contributions de tiers.

Les nouveaux investissements prévus au budget 2014, sont :

<b>Investissements principaux 2014</b>	<b>Montants nets</b>
Biens-fonds	118'000.00
Bâtiments administratifs (changement des cylindres)	170'000.00
3 <sup>ème</sup> étape de la réfection du l'Ecole de Botyre + étude pour l'agrandissement du centre	628'000.00
Infrastructures sportives (pistes VTT + place de jeu)	110'000.00
Part au frais de construction des routes cantonales	300'000.00
Routes communales	670'000.00
Eclairage public	150'000.00
Réfection des conduites d'eau potable	420'000.00
Réfection des conduites d'eau usée	110'000.00
Remembrement urbain et aménagement zone artisanale	553'500.00
Agriculture - viticulture (REP, chenillards)	318'300.00

#### **4.1. Couverture des investissements**

La gestion des affaires communales ne doit pas être appréciée sur un seul exercice. Au contraire, elle doit s'appuyer sur le vécu et la planification pluriannuelle. Cette planification est établie pour 4 ans et donne une vue d'ensemble des résultats à obtenir et des tâches à accomplir pour maintenir une situation financière acceptable.

Le tableau suivant présente une vision globale de l'évolution des finances communales depuis 2001.

La planification pluriannuelle fait l'objet d'un rapport séparé.

Financement des investissements		Marge autofinancement	Investissements nets	Taux couverture	+ / - financement
Années		Fr.	Fr.		Fr.
	2001	1'456'377.00	1'120'000.00	130.03	336'377.00
	2002	2'517'358.00	804'000.000	313.10	1'713'358.00
	2003	2'546'633.00	1'127'200.00	178.44	1'119'433.00
	2004	3'565'566.00	2'254'746.00	158.14	1'310'820.00
		10'085'934.00	5'605'946.00	179.90	4'479'988.00
	2005	3'017'828.00	2'710'961.00	111.32	306'867.00
	2006	3'046'438.00	1'898'325.00	160.48	1'148'113.00
	2007	4'948'952.00	3'447'589.00	143.55	1'501'363.00
	2008	3'767'212.00	3'380'175.00	111.50	387'037.00
		14'780'430.00	11'437'050.00	129.24	3'343'380.00
	2009	3'503'586.00	5'513'558.00	63.55	-2'009'972.00
	2010	5'103'187.00	6'396'761.00	79.77	-1'293'574.00
	2011	4'155'860.00	4'431'434.00	93.70	-275'574.00
	2012	4'259'572.00	3'129'793.00	136.09	1'129'779.00
		17'022'205.00	19'471'546.00	87.42	-2'449'341.00
	2013 - budget	4'023'200.00	4'443'500.00	90.54	-420'300.00
	2014 - budget	3'571'100.00	3'587'600.00	99.54	-16500.00
	<b>Récapitulation</b>	<b>49'482'869.00</b>	<b>44'545'642.00</b>	<b>111.08</b>	<b>4'937'227</b>

Le tableau ci-dessus montre, après ces investissements particuliers entre 2009 et 2011 (structure d'accueil pour la petite enfance, soutien aux infrastructures touristiques (Anzère Spa Wellness SA, Télé Anzère SA), la volonté invariable et continue de l'Exécutif de conserver l'équilibre budgétaire et d'engager des moyens financiers modérés de manière à conserver une situation financière saine.

#### **5. Evolution de l'endettement communal**

Sur la base des budgets 2013 et 2014 et d'une évolution constante du nombre d'habitants de 50 personnes par année, l'endettement net à fin 2014 devrait se situer bien en-dessous de Fr. 2'000.00. Elle serait ainsi considérée comme «endettement faible» selon les indicateurs financiers standardisés du Canton.



Evolution endettement net	C-2012	B-2013	B-2014
Dette brute	17'591'753.00	18'003'053.00	18'034'553.00
Patrimoine financier réalisable	11'428'292.00	11'428'292.00	11'428'292.00
<b>Endettement net au 31.12.</b>	<b>6'163'461.00</b>	<b>6'574'761.00</b>	<b>6'606'261.00</b>
Nombre d'habitant	3'680	3'730	3'780
Endettement net par habitant	1'675	1'763.00	1'748.00

## **6. Considérations finales**

L'exécutif constate que le maintien d'un équilibre budgétaire se fragilise en raison d'une croissance régulière des charges avec des recettes d'impôts qui ne s'inscrivent pas dans une tendance positive.

Depuis quelques exercices, les communes ont des nouvelles charges à supporter. Elles proviennent de la mise en application de la nouvelle répartition des tâches canton/commune (RPTII-VS) et des nouvelles orientations en matière de collaboration intercommunale (police du feu, chambre pupillaire, corps de police, etc...).

En plus des dépenses absolument indispensables à l'accomplissement de tâches publiques ou prescrites par une disposition légale, l'appel à la collectivité pour une aide au secteur touristique, culturel ou autre devient plus soutenu.

Si nous voulons poursuivre le renouvellement des infrastructures communales et apporter notre soutien à l'économie locale, il est certain que des ressources financières doivent être trouvées. Elles passent par une analyse des subventions accordées, des adaptations fiscales, etc... L'Exécutif communal étudiera ces pistes et des ajustements seront proposés dans un proche avenir.

Nous invitons le Conseil général à approuver le budget 2014 tel que présenté.

Nous remercions tous les services communaux, les commissions exécutives, leur présidente et président, pour la rigueur et le soin apportés dans la préparation du budget.

Notre reconnaissance va également à tous les membres du Conseil général pour leur soutien et leur collaboration.

Ayent, le 29 octobre 2013

**La Commune d'Ayent**

**2.**

**Aperçu des principaux  
éléments**

## Aperçu du compte administratif

Comptes  
2012Budget  
2013Budget  
2014

## Compte de fonctionnement

Résultat avant amortissements comptables				
Charges financières	- fr.	14'747'470.84	14'596'400.00	15'178'800.00
Revenus financiers	+ fr.	19'007'042.92	18'619'600.00	18'749'900.00
<b>Marge d'autofinancement (négative)</b>	= fr.	-	-	-
<b>Marge d'autofinancement</b>	= fr.	<b>4'259'572.08</b>	<b>4'023'200.00</b>	<b>3'571'100.00</b>
Résultat après amortissements comptables				
Marge d'autofinancement (négative)	- fr.	-	-	-
Marge d'autofinancement	+ fr.	4'259'572.08	4'023'200.00	3'571'100.00
Amortissements ordinaires	- fr.	2'778'728.18	2'894'700.00	2'915'100.00
Amortissements complémentaires	- fr.	300'000.00	-	-
Amortissement du découvert au bilan	- fr.	-	-	-
<b>Excédent de charges</b>	= fr.	-	-	-
<b>Excédent de revenus</b>	= fr.	<b>1'180'843.90</b>	<b>1'128'500.00</b>	<b>656'000.00</b>

## Compte des investissements

Dépenses	+ fr.	6'019'908.80	6'566'500.00	6'098'500.00
Recettes	- fr.	2'890'115.43	2'123'000.00	2'510'900.00
<b>Investissements nets</b>	= fr.	<b>3'129'793.37</b>	<b>4'443'500.00</b>	<b>3'587'600.00</b>
<b>Investissements nets (négatifs)</b>	= fr.	-	-	-

## Financement

Marge d'autofinancement (négative)	- fr.	-	-	-
Marge d'autofinancement	+ fr.	4'259'572.08	4'023'200.00	3'571'100.00
Investissements nets	- fr.	3'129'793.37	4'443'500.00	3'587'600.00
Investissements nets (négatifs)	+ fr.	-	-	-
<b>Insuffisance de financement</b>	= fr.	-	<b>420'300.00</b>	<b>16'500.00</b>
<b>Excédent de financement</b>	= fr.	<b>1'129'778.71</b>	-	-

Aperçu du compte annuel		Comptes 2012		Budget 2013		Budget 2014	
<b>Compte de fonctionnement</b>		Charges	Revenus	Charges	Revenus	Charges	Revenus
Total des charges (amortissements inclus)		17'826'199.02		17'491'100.00		18'093'900.00	
Total des revenus			19'007'042.92		18'619'600.00		18'749'900.00
<b>Excédent de revenus</b>		<b>1'180'843.90</b>		<b>1'128'500.00</b>		<b>656'000.00</b>	
<b>Excédent de charges</b>			-		-		-
Total		19'007'042.92	19'007'042.92	18'619'600.00	18'619'600.00	18'749'900.00	18'749'900.00
<b>Compte des investissements</b>		Dépenses	Recettes	Dépenses	Recettes	Dépenses	Recettes
Total des dépenses reportées au bilan		6'019'908.80		6'566'500.00		6'098'500.00	
Total des recettes reportées au bilan			2'890'115.43		2'123'000.00		2'510'900.00
<b>Investissements nets 3)</b>			<b>3'129'793.37</b>		<b>4'443'500.00</b>		<b>3'587'600.00</b>
Total		6'019'908.80	6'019'908.80	6'566'500.00	6'566'500.00	6'098'500.00	6'098'500.00
<b>Financement</b>							
Report des investissements nets		3'129'793.37		4'443'500.00		3'587'600.00	
Report des amortissements ordinaires du patrimoine administratif			2'778'728.18		2'894'700.00		2'915'100.00
Report des amortissements complémentaires du patrimoine administratif			300'000.00		-		-
Report des amortissements du découvert du bilan			-		-		-
Excédent de revenus du compte de fonctionnement			1'180'843.90		1'128'500.00		656'000.00
Excédent de charges du compte de fonctionnement		-		-		-	
<b>Excédent de financement</b>		<b>1'129'778.71</b>		<b>-</b>		<b>-</b>	
<b>Insuffisance de financement</b>			-		<b>420'300.00</b>		<b>16'500.00</b>
Total		4'259'572.08	4'259'572.08	4'443'500.00	4'443'500.00	3'587'600.00	3'587'600.00
<b>Modification du capital</b>							
Report de l'excédent de financement			1'129'778.71		-		-
Report de l'insuffisance de financement		-		420'300.00		16'500.00	
Report des dépenses d'investissement au bilan			6'019'908.80		6'566'500.00		6'098'500.00
Report des recettes d'investissement au bilan		2'890'115.43		2'123'000.00		2'510'900.00	
Report des amortissements au bilan		3'078'728.18		2'894'700.00		2'915'100.00	
<b>Augmentation de la fortune nette</b>		<b>1'180'843.90</b>		<b>1'128'500.00</b>		<b>656'000.00</b>	
<b>Diminution de la fortune nette</b>			-		-		-
Total		7'149'687.51	7'149'687.51	6'566'500.00	6'566'500.00	6'098'500.00	6'098'500.00

3) Remarque: si négatif = excédent de recettes du compte des investissements

**Compte de fonctionnement selon les tâches**

Comptes 2012

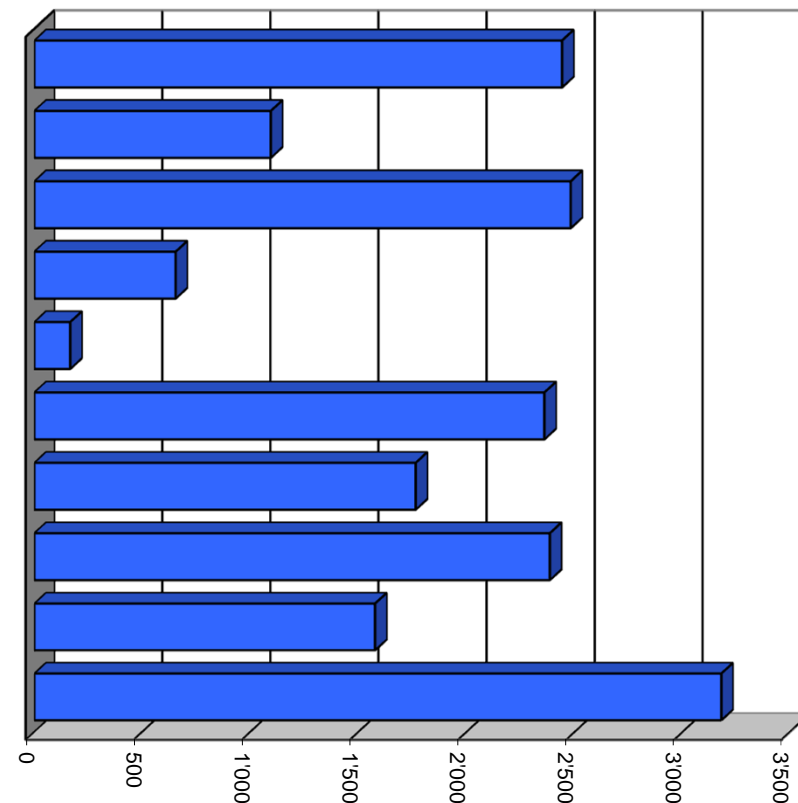
Budget 2013

Budget 2014

	Comptes 2012		Budget 2013		Budget 2014	
	Charges	Revenus	Charges	Revenus	Charges	Revenus
0 Administration générale	2'278'707.51	1'278'342.30	2'366'900.00	1'153'700.00	2'440'200.00	1'189'500.00
1 Sécurité publique	821'727.70	240'360.95	1'068'900.00	388'200.00	1'093'600.00	476'000.00
2 Enseignement et formation	2'500'586.55	119'348.95	2'316'100.00	117'600.00	2'480'100.00	93'100.00
3 Culture, loisirs et culte	658'585.55	33'019.00	592'300.00	21'600.00	653'600.00	21'600.00
4 Santé	154'398.28	-	187'000.00	-	166'000.00	-
5 Prévoyance sociale	2'026'657.85	682'993.80	2'329'300.00	604'000.00	2'358'600.00	682'000.00
6 Trafic	2'010'504.95	60'171.20	1'625'600.00	70'000.00	1'763'300.00	83'700.00
7 Protection et aménagement de l'environnement, yc eau, égouts, déchets	2'506'625.59	2'344'554.19	2'424'800.00	2'210'600.00	2'383'600.00	2'225'900.00
8 Economie publique, yc services industriels	1'446'711.65	1'701'876.65	1'292'700.00	1'840'800.00	1'575'600.00	1'886'800.00
9 Finances et impôts	3'421'693.39	12'546'375.88	3'287'500.00	12'213'100.00	3'179'300.00	12'091'300.00
<b>Total des charges et des revenus</b>	<b>17'826'199.02</b>	<b>19'007'042.92</b>	<b>17'491'100.00</b>	<b>18'619'600.00</b>	<b>18'093'900.00</b>	<b>18'749'900.00</b>
<b>Excédent de charges</b>		-		-		-
<b>Excédent de revenus</b>	<b>1'180'843.90</b>		<b>1'128'500.00</b>		<b>656'000.00</b>	

## Comptes de fonctionnement selon les tâches, charges

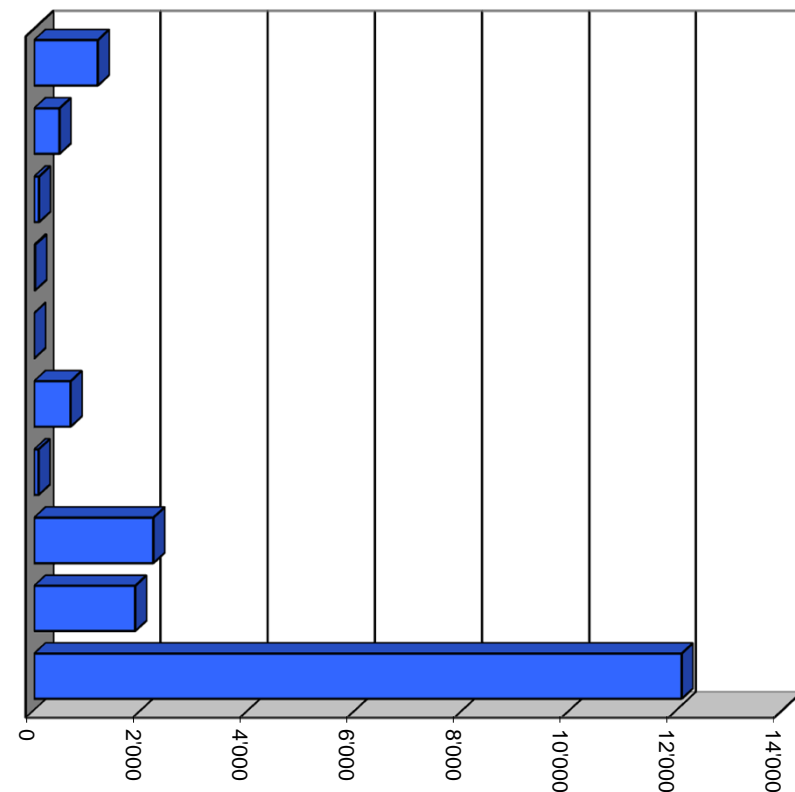
0	Administration générale	13.5%	2'440'200
1	Sécurité publique	6.0%	1'093'600
2	Enseignement et formation	13.7%	2'480'100
3	Culture, loisirs et culte	3.6%	653'600
4	Santé	0.9%	166'000
5	Prévoyance sociale	13.0%	2'358'600
6	Trafic	9.7%	1'763'300
7	Protection et aménagement de l'environnement, yc eau, égouts, déchets	13.2%	2'383'600
8	Economie publique, yc services industriels	8.7%	1'575'600
9	Finances et impôts	17.6%	3'179'300
<b>Total</b>			<b>18'093'900</b>



Milliers

## Comptes de fonctionnement selon les tâches, revenus

0	Administration générale	6.3%	1'189'500
1	Sécurité publique	2.5%	476'000
2	Enseignement et formation	0.5%	93'100
3	Culture, loisirs et culte	0.1%	21'600
4	Santé	0.0%	0
5	Prévoyance sociale	3.6%	682'000
6	Trafic	0.4%	83'700
7	Protection et aménagement de l'environnement, yc eau, égouts, déchets	11.9%	2'225'900
8	Economie publique, yc services industriels	10.1%	1'886'800
9	Finances et impôts	64.5%	12'091'300
<b>Total</b>			<b>18'749'900</b>



Milliers

## Compte de fonctionnement selon les natures

Comptes 2012

Budget 2013

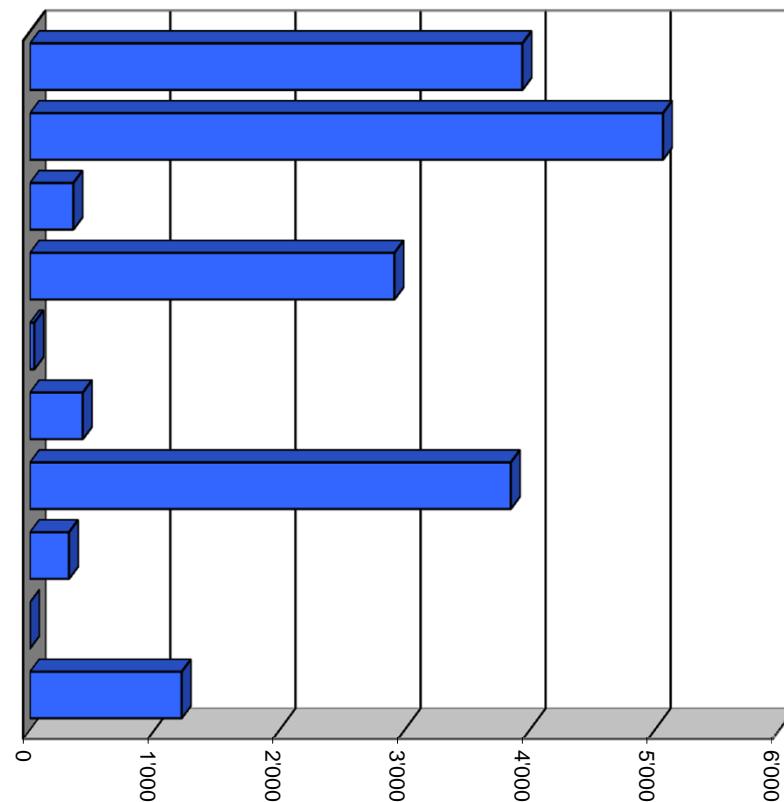
Budget 2014

	Comptes 2012		Budget 2013		Budget 2014	
	Charges	Revenus	Charges	Revenus	Charges	Revenus
30 Charges de personnel	3'494'481.00		3'787'400.00		3'938'300.00	
31 Biens, services et marchandises	5'062'301.66		4'719'000.00		5'062'600.00	
32 Intérêts passifs	360'742.50		380'700.00		347'400.00	
33 Amortissements	3'081'195.68		2'894'700.00		2'915'100.00	
34 Parts à des contributions sans affectation	29'889.75		29'000.00		35'000.00	
35 Dédommagements versés à des collectivités publiques	399'605.88		427'000.00		423'400.00	
36 Subventions accordées	3'646'134.55		3'718'500.00		3'845'100.00	
37 Subventions redistribuées	325'804.90		295'000.00		313'000.00	
38 Attributions aux financements spéciaux	82'846.05		9'000.00		-	
39 Imputations internes	1'343'197.05		1'230'800.00		1'214'000.00	
40 Impôts		10'862'960.49		10'643'400.00		10'606'400.00
41 Patentes et concessions		950'085.68		904'800.00		801'500.00
42 Revenus des biens		549'543.91		402'800.00		429'200.00
43 Contributions		4'269'806.54		4'358'600.00		4'537'000.00
44 Parts à des recettes et contributions sans affectation		232'824.35		299'500.00		310'600.00
45 Restitutions de collectivités publiques		76'544.80		54'300.00		66'500.00
46 Subventions		387'575.00		430'400.00		456'700.00
47 Subventions à redistribuer		325'804.90		295'000.00		313'000.00
48 Prélèvements sur les financements spéciaux		8'700.20		-		15'000.00
49 Imputations internes		1'343'197.05		1'230'800.00		1'214'000.00
<b>Total des charges et des revenus</b>	<b>17'826'199.02</b>	<b>19'007'042.92</b>	<b>17'491'100.00</b>	<b>18'619'600.00</b>	<b>18'093'900.00</b>	<b>18'749'900.00</b>
<b>Excédent de charges</b>		-		-		-
<b>Excédent de revenus</b>	<b>1'180'843.90</b>		<b>1'128'500.00</b>		<b>656'000.00</b>	



## Comptes de fonctionnement selon les natures, charges

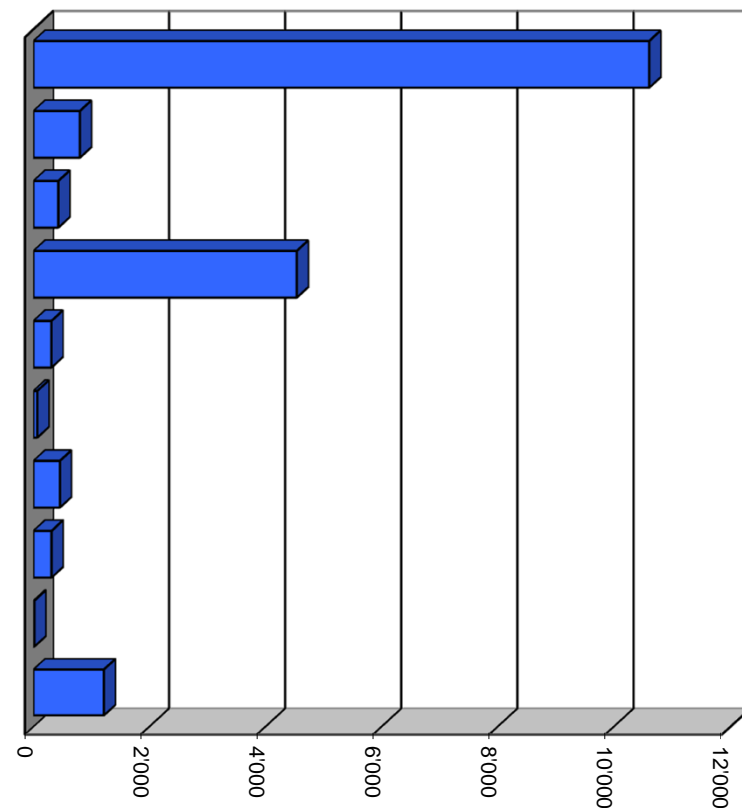
30 Charges de personnel	21.8%	3'938'300
31 Biens, services et marchandises	28.0%	5'062'600
32 Intérêts passifs	1.9%	347'400
33 Amortissements	16.1%	2'915'100
34 Parts à des contributions sans affectation	0.2%	35'000
35 Dédommagements versés à des collectivités publiques	2.3%	423'400
36 Subventions accordées	21.3%	3'845'100
37 Subventions redistribuées	1.7%	313'000
38 Attributions aux financements spéciaux	0.0%	0
39 Imputations internes	6.7%	1'214'000
<b>Total</b>		<b>18'093'900</b>



Milliers

## Comptes de fonctionnement selon les natures, revenus

40 Impôts	56.6%	10'606'400
41 Patentes et concessions	4.3%	801'500
42 Revenus des biens	2.3%	429'200
43 Contributions	24.2%	4'537'000
44 Parts à des recettes et contributions sans affectation	1.7%	310'600
45 Restitutions de collectivités publiques	0.4%	66'500
46 Subventions	2.4%	456'700
47 Subventions à redistribuer	1.7%	313'000
48 Prélèvements sur les financements spéciaux	0.1%	15'000
49 Imputations internes	6.5%	1'214'000
<b>Total</b>		<b>18'749'900</b>



Milliers

## Compte des investissements selon les tâches

Comptes 2012

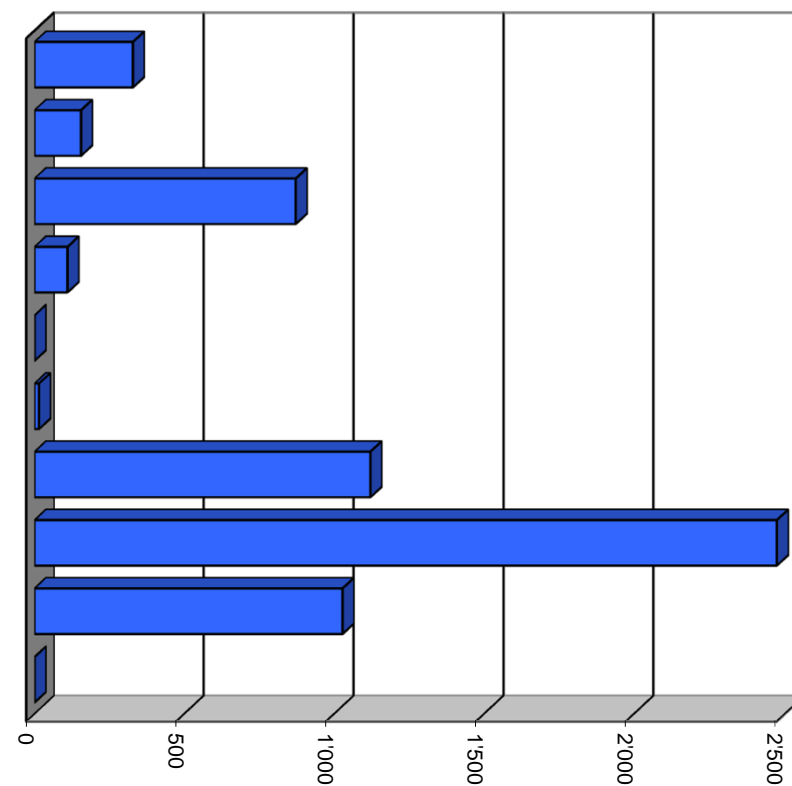
Budget 2013

Budget 2014

	Comptes 2012		Budget 2013		Budget 2014	
	Dépenses	Recettes	Dépenses	Recettes	Dépenses	Recettes
0 Administration générale	85'576.70	-	5'000.00	-	328'000.00	-
1 Sécurité publique	88'157.50	-	-	-	155'000.00	105'200.00
2 Enseignement et formation	888'202.60	98'600.00	1'106'000.00	208'000.00	871'000.00	228'000.00
3 Culture, loisirs et culte	10'000.00	-	200'000.00	-	110'000.00	-
4 Santé	-	-	-	-	-	-
5 Prévoyance sociale	24'254.10	-	19'500.00	-	14'900.00	-
6 Trafic	858'391.70	99'536.65	1'497'000.00	60'000.00	1'120'000.00	-
7 Protection et aménagement de l'environnement, yc eau, égouts, déchets	2'655'075.75	1'490'211.80	3'334'000.00	1'705'000.00	2'472'500.00	1'488'900.00
8 Economie publique, yc services industriels	197'857.65	47'067.00	405'000.00	150'000.00	1'027'100.00	688'800.00
9 Finances et impôts	1'212'392.80	1'154'699.98	-	-	-	-
<b>Total des dépenses et des recettes</b>	<b>6'019'908.80</b>	<b>2'890'115.43</b>	<b>6'566'500.00</b>	<b>2'123'000.00</b>	<b>6'098'500.00</b>	<b>2'510'900.00</b>
<b>Excédent de dépenses</b>		<b>3'129'793.37</b>		<b>4'443'500.00</b>		<b>3'587'600.00</b>
<b>Excédent de recettes</b>	-		-		-	

## Comptes des investissements selon les tâches, dépenses

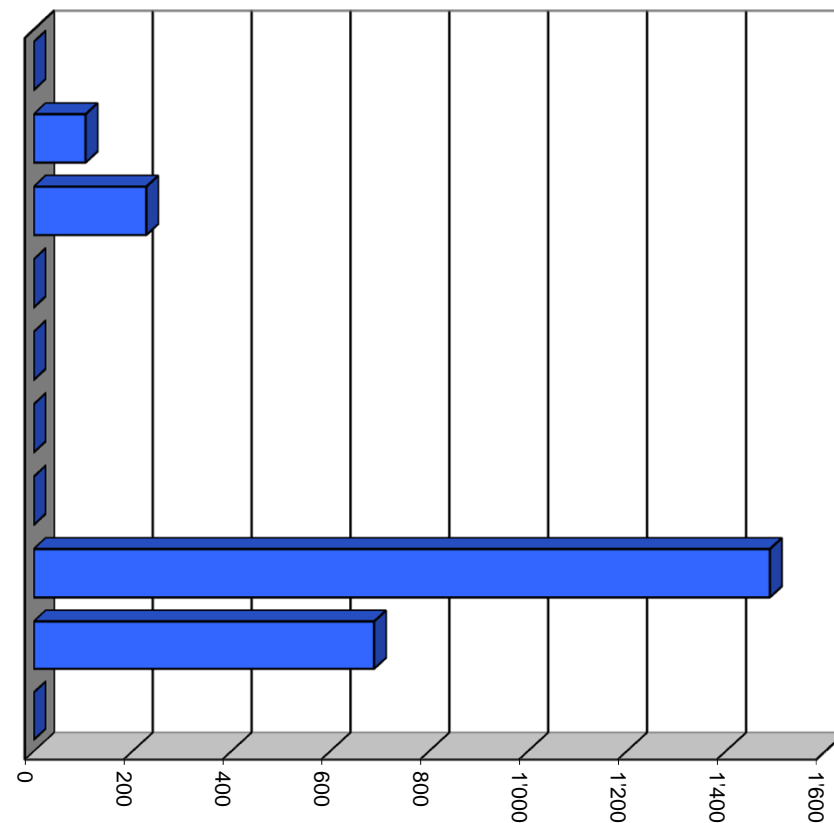
0	Administration générale	5.4%	328'000
1	Sécurité publique	2.5%	155'000
2	Enseignement et formation	14.3%	871'000
3	Culture, loisirs et culte	1.8%	110'000
4	Santé	0.0%	0
5	Prévoyance sociale	0.2%	14'900
6	Trafic	18.4%	1'120'000
7	Protection et aménagement de l'environnement, yc eau, égouts, déchets	40.5%	2'472'500
8	Economie publique, yc services industriels	16.8%	1'027'100
9	Finances et impôts	0.0%	0
<b>Total</b>			<b>6'098'500</b>



Milliers

## Comptes des investissements selon les tâches, recettes

0	Administration générale	0.0%	0
1	Sécurité publique	4.2%	105'200
2	Enseignement et formation	9.1%	228'000
3	Culture, loisirs et culte	0.0%	0
4	Santé	0.0%	0
5	Prévoyance sociale	0.0%	0
6	Trafic	0.0%	0
7	Protection et aménagement de l'environnement, yc eau, égouts, déchets	59.3%	1'488'900
8	Economie publique, yc services industriels	27.4%	688'800
9	Finances et impôts	0.0%	0
<b>Total</b>			<b>2'510'900</b>



Milliers

## Compte des investissements selon les natures

Comptes 2012

Budget 2013

Budget 2014

	Comptes 2012		Budget 2013		Budget 2014	
	Dépenses	Recettes	Dépenses	Recettes	Dépenses	Recettes
50 Investissements propres	4'158'337.35		5'945'000.00		5'716'100.00	
52 Prêts et participations permanentes	1'212'392.80		-		-	
56 Subventions accordées	649'178.65		621'500.00		382'400.00	
57 Subventions redistribuées	-		-		-	
58 Autres dépenses activables	-		-		-	
60 Transferts au patrimoine financier		-		-		-
61 Contributions de tiers		1'184'773.90		1'244'000.00		770'500.00
62 Remboursement de prêts et participations permanentes		1'154'699.98		-		-
63 Facturation à des tiers		-		-		-
64 Remboursement de subventions acquises		-		-		-
66 Subventions acquises		550'641.55		879'000.00		1'740'400.00
67 Subventions à redistribuer		-		-		-
<b>Total des dépenses et des recettes</b>	<b>6'019'908.80</b>	<b>2'890'115.43</b>	<b>6'566'500.00</b>	<b>2'123'000.00</b>	<b>6'098'500.00</b>	<b>2'510'900.00</b>
<b>Excédent de dépenses</b>		<b>3'129'793.37</b>		<b>4'443'500.00</b>		<b>3'587'600.00</b>
<b>Excédent de recettes</b>	-		-		-	

## Aperçu des indicateurs financiers

1. Degré d'autofinancement (I1)	2013	2014	Moyenne
(Autofinancement en pour cent de l'investissement net)	90.5%	99.5%	94.6%

### Valeurs indicatives

$I1 \geq 100\%$	5 - très bien
$80\% \leq I1 < 100\%$	4 - bien
$60\% \leq I1 < 80\%$	3 - satisfaisant (à court terme)
$0\% \leq I1 < 60\%$	2 - insuffisant
$I1 < 0\%$	1 - très mauvais

NB : Si les investissements nets sont négatifs ( recettes d'investissements supérieures aux dépenses d'investissements), le ratio n'a pas de valeur indicative et c'est pourquoi il n'est pas pris en compte dans le calcul de la moyenne.

2. Capacité d'autofinancement (I2)	2013	2014	Moyenne
(Autofinancement en pour cent des revenus financiers)	23.5%	20.8%	22.1%

### Valeurs indicatives

$I2 \geq 20\%$	5 - très bien
$15\% \leq I2 < 20\%$	4 - bien
$8\% \leq I2 < 15\%$	3 - satisfaisant
$0\% \leq I2 < 8\%$	2 - insuffisant
$I2 < 0\%$	1 - très mauvais

3. Taux des amortissements ordinaires (I3)	2013	2014	Moyenne
(Amortissements ordinaires en % du PA à amortir)	10.5%	10.3%	10.4%

### Valeurs indicatives

$I3 \geq 10\%$	5 - amortissements suffisants
$8\% \leq I3 < 10\%$	4 - amortissements moyens (à court terme)
$5\% \leq I3 < 8\%$	3 - amortissements faibles
$2\% \leq I3 < 5\%$	2 - amortissements insuffisants
$I3 < 2\%$	1 - amortissements nettement insuffisants

4. Endettement net par habitant (I4)	2013	2014	Moyenne
(Dette brute moins PF réalisable par habitant)	1'763	1'748	1'755

### Valeurs indicatives

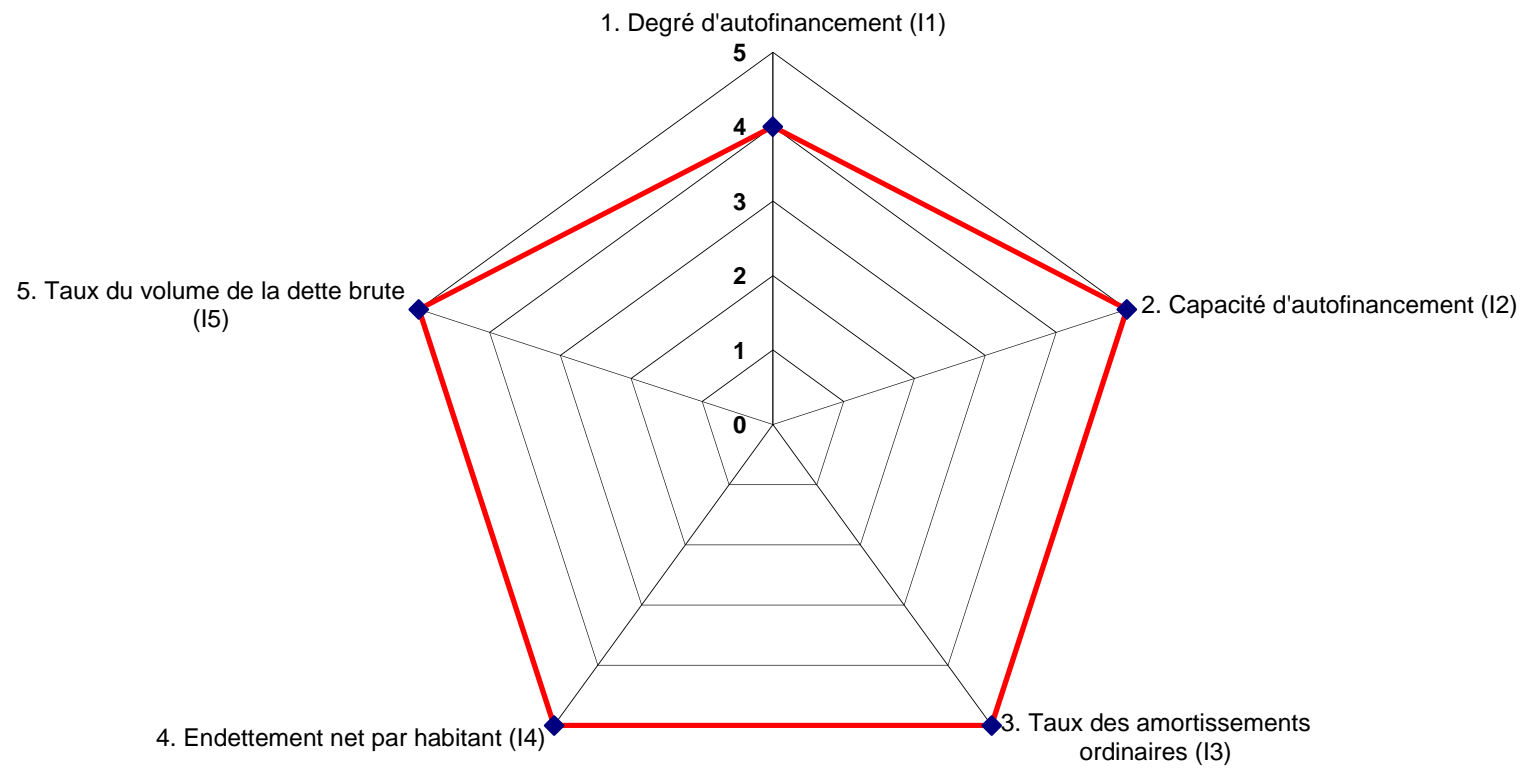
$I4 < 3'000$	5 - endettement faible
$3'000 \leq I4 < 5'000$	4 - endettement mesuré
$5'000 \leq I4 < 7'000$	3 - endettement important
$7'000 \leq I4 < 9'000$	2 - endettement très important
$I4 \geq 9'000$	1 - endettement excessif

5. Taux du volume de la dette brute (I5)	2013	2014	Moyenne
(Dette brute en % des revenus financiers)	105.3%	104.8%	105.1%

### Valeurs indicatives

$I5 < 150\%$	5 - très bien
$150\% \leq I5 < 200\%$	4 - bien
$200\% \leq I5 < 250\%$	3 - satisfaisant
$250\% \leq I5 < 300\%$	2 - insuffisant
$I5 \geq 300\%$	1 - mauvais

## Graphique des indicateurs - moyenne des deux années





Amortissements de la planification	Comptes	Budget	
	2012	2013	2014
Patrimoine administratif de l'année précédente sans les prêts et participations permanentes		23'050'217.93	24'599'017.93
Investissements nets sans les prêts et participations permanentes (selon le budget des investissements)	+	4'443'500.00	3'587'600.00
<b>Patrimoine administratif sans les prêts et participations permanentes (avant les amortissements)</b>	<b>=</b>	<b>25'828'946.11</b>	<b>27'493'717.93</b>
Amortissements ordinaires effectués resp. budgétés du patrimoine administratif sans les prêts et participations permanentes	-	2'778'728.18	2'894'700.00
Amortissements complémentaires effectués resp. budgétés du patrimoine administratif sans les prêts et participations permanentes	-	-	-
<b>Patrimoine administratif sans les prêts et participations permanentes (après les amortissements)</b>	<b>=</b>	<b>23'050'217.93</b>	<b>24'599'017.93</b>
<b>Contrôle des amortissements ordinaires selon le loi</b>			
Patrimoine administratif sans les prêts et participations permanentes (avant les amortissements)		25'828'946.11	27'493'717.93
10 % amortissements ordinaires du patrimoine administratif sans les prêts et participations permanentes (avant les amortissements)		2'582'894.61	2'749'371.79
Écart par rapport aux amortissements ordinaires effectués resp. budgétés du patrimoine administratif sans les prêts et participations permanentes		195'833.57	145'328.21

<b>COÛTS INDUITS :</b>	<b>Aménagement place de jeu</b>
Montant de l'investissement :	Fr. 100'000.00

<b>Total des charges de fonctionnement induites</b>	<b>15'000.00</b>
---	------------------

Charges de personnel (mobilier, fournitures, matériel classique et/ou spécifique, entretien, etc.)	5'000.00
Amortissements comptables	10'000.00

<b>Total des revenus de fonctionnement induits</b>	<b>0.00</b>
--	-------------

Revenus liés à l'activité (augmentation des revenus, subventions, taxes, dons, etc.)	0.00
Autres revenus (contributions de tiers)	0.00

<b>RESULTAT NET DE FONCTIONNEMENT</b>	<b>15'000.00</b>
---------------------------------------	------------------

<b>COÛTS INDUITS :</b>	<b>Chemins à pied et chenillards</b>
Montant de l'investissement :	Fr. 260'000.00

<b>Total des charges de fonctionnement induites</b>	<b>12'000.00</b>
---	------------------

Charges de personnel (mobilier, fournitures, matériel classique et/ou spécifique, entretien, etc.)	5'000.00
Amortissements comptables	7'000.00

<b>Total des revenus de fonctionnement induits</b>	<b>0.00</b>
--	-------------

Revenus liés à l'activité (augmentation des revenus, subventions, taxes, dons, etc.)	0.00
Autres revenus (contributions de tiers)	0.00

<b>RESULTAT NET DE FONCTIONNEMENT</b>	<b>12'000.00</b>
---------------------------------------	------------------



COMMUNE D'AYENT

16 OCT. 2013

CONSEIL GENERAL  
DE LA COMMUNE D'AYENT

CASE POSTALE 70  
1966 AYENT

Ayent, le 18 octobre 2013

Conseil Communal  
Rte d'Anzère 1  
1966 Ayent

### Séance plénière du Conseil général du 19 décembre 2013

Monsieur le Président,  
Madame la Vice-présidente,  
Mesdames et Messieurs les Conseillers,

Pour la prochaine séance plénière du Conseil général qui aura lieu le jeudi 19 décembre 2013, nous vous proposons l'ordre du jour provisoire suivant :

1. Contrôle des présences
2. Approbation de l'ordre du jour
3. Approbation du procès-verbal de la séance plénière du 13 juin 2013
4. Détermination du coefficient d'impôt et du taux d'indexation
5. Approbation du budget 2014
6. Plan financier 2014 – 2017
7. Règlement sur le prélèvement des droits de mutations communaux additionnels
8. Interpellation du groupe PDC « camping des Flans »
9. Divers

Le dernier délai pour vos éventuels souhaits ou remarques est fixé au **mercredi 27 novembre 2013.**

Nous vous présentons, Monsieur le Président, Madame la Vice-Présidente, Mesdames et Messieurs les Conseillers, nos salutations les meilleures.

#### LE CONSEIL GENERAL D'AYENT

Le Président :

La Secrétaire :

Bertrand Vianin


Patricia Constantin

Le budget 2014 de la commune d'Ayent a été approuvé :

➤ en séance du Conseil communal du 24 octobre 2013

### **LA COMMUNE D'AYENT**

Le Président  
Marco AYMON



Le Secrétaire  
Thierry FOLLONIER



➤ en séance du Conseil général du 19 décembre 2013

### **LE CONSEIL GENERAL D'AYENT**

Le Président  
Bertrand VIANIN



La Secrétaire  
Patricia CONSTANTIN



**3.**

**Détail du compte de  
fonctionnement**

## Budget de fonctionnement par classification administrative

Compte	Libellé	Budget	2014	Budget	2013	Comptes	2012
		Charges	Produits	Charges	Produits	Charges	Produits
<b>0</b>	<b>ADMINISTRATION GENERALE</b>	<b>2,440,200.00</b>	<b>1,189,500.00</b>	<b>2,366,900.00</b>	<b>1,153,700.00</b>	<b>2,278,707.51</b>	<b>1,278,342.30</b>
			1,250,700.00		1,213,200.00		1,000,365.21
<b>01</b>	<b>LEGISLATIF ET EXECUTIF</b>	<b>180,400.00</b>		<b>193,100.00</b>		<b>201,253.80</b>	
<b>011</b>	<b>LEGISLATIF</b>	<b>41,600.00</b>		<b>54,300.00</b>		<b>64,829.85</b>	
<b>011.30</b>	<b>CHARGES DE PERSONNEL</b>	<b>39,100.00</b>		<b>51,800.00</b>		<b>62,278.20</b>	
011.300.00	Indemnités Conseil général	27,900.00		27,900.00		22,592.50	
011.300.10	Bureau de vote et élections • Votations fédérales.	11,200.00		23,900.00		39,685.70	
<b>011.31</b>	<b>BIENS, SERVICES ET MARCHANDISES</b>	<b>2,500.00</b>		<b>2,500.00</b>		<b>2,551.65</b>	
011.310.00	Frais divers Conseil général	2,500.00		2,500.00		2,551.65	
<b>012</b>	<b>EXECUTIF</b>	<b>138,800.00</b>		<b>138,800.00</b>		<b>136,423.95</b>	
<b>012.30</b>	<b>CHARGES DE PERSONNEL</b>	<b>138,800.00</b>		<b>138,800.00</b>		<b>136,423.95</b>	
012.300.00	Autorités et commissions	138,800.00		138,800.00		136,423.95	
<b>02</b>	<b>ADMINISTRATION GENERALE</b>	<b>2,259,800.00</b>	<b>1,189,500.00</b>	<b>2,173,800.00</b>	<b>1,153,700.00</b>	<b>2,077,453.71</b>	<b>1,278,342.30</b>
<b>020</b>	<b>ADMINISTRATION DES FINANCES ET DES CONTRIBUTIONS</b>	<b>36,000.00</b>		<b>32,000.00</b>		<b>39,382.90</b>	
<b>020.31</b>	<b>BIENS, SERVICES ET MARCHANDISES</b>	<b>36,000.00</b>		<b>32,000.00</b>		<b>39,382.90</b>	
020.318.00	Frais fiduciaire	11,000.00		11,000.00		10,800.00	
020.318.10	Frais d'encaissement	25,000.00		21,000.00		28,582.90	
<b>029</b>	<b>ADMINISTRATION GENERALE, DIVERS</b>	<b>2,223,800.00</b>	<b>1,189,500.00</b>	<b>2,141,800.00</b>	<b>1,153,700.00</b>	<b>2,038,070.81</b>	<b>1,278,342.30</b>
<b>029.30</b>	<b>CHARGES DU PERSONNEL</b>	<b>1,699,200.00</b>		<b>1,748,200.00</b>		<b>1,595,322.25</b>	
029.301.00	Personnel administratif • 4 employés à plein temps, 1 employée à 90 %, 1 employée à 80 %, 1 employée à 50 %, 1 apprentie.	636,000.00		572,000.00		583,040.10	
029.301.10	Personnel d'exploitation	721,000.00		820,000.00		719,078.40	
029.303.00	Charges sociales AVS-AI-APG-AC	103,200.00		105,100.00		102,230.35	
029.303.01	Charges sociales Civaf	52,000.00		53,000.00		49,359.25	
029.304.00	Charges sociales caisse de retraite	130,100.00		138,100.00		105,328.10	
029.305.00	Charges sociales accidents	14,700.00		16,500.00		11,410.40	

## Budget de fonctionnement par classification administrative

Compte	Libellé	Budget Charges	2014 Produits	Budget Charges	2013 Produits	Comptes Charges	2012 Produits
029.305.01	Charges sociales caisse maladie	28,300.00		29,600.00		20,183.70	
029.306.00	Equipement TP + EE	13,900.00		13,900.00		4,691.95	
	• Fourniture et nettoyage des habits de travail.						
<b>029.31</b>	<b>BIENS, SERVICES ET MARCHANDISES</b>	<b>524,600.00</b>		<b>393,600.00</b>		<b>442,748.56</b>	
029.310.00	Fournitures de bureau, imprimés	42,400.00		42,400.00		42,293.10	
029.310.10	Information	25,400.00		15,700.00		21,163.20	
	• Parutions dans l'Agache : fr. 6'700.--.						
	• Hébergement et maintenance du site internet communal : fr. 2'500.--.						
	• Rédaction presse : fr. 4'000.--.						
	• Refonte graphique du site internet communal : fr. 12'200.--.						
029.312.00	Energie	8,700.00		8,700.00		6,535.25	
029.314.00	Entretien d'immeubles	25,000.00		29,000.00		22,590.55	
029.314.50	Atelier à Luc	1,500.00		1,500.00		2,900.60	
029.315.00	Abonnement machines + maintenance logiciels	43,800.00		32,000.00		33,840.80	
	• Frais particuliers :						
	Connexion sécurisée Etat VS, installation : fr. 3'200.--.						
	Connexion sécurisée Etat VS, abonnement : fr. 8'600.--.						
029.315.50	Achat, entretien outillage, matériel TP	15,000.00		15,000.00		11,980.15	
029.315.51	Entretien véhicules TP	35,000.00		35,000.00		45,700.75	
029.315.60	Entretien véhicules eau-égouts	7,500.00		7,500.00		15,648.65	
029.316.00	Location et frais locaux Cresta			3,500.00		2,945.00	
029.316.10	Camping des Flans	11,100.00		11,100.00		11,080.00	
	• Location des parcelles appartenant à des tiers.						
029.317.00	Frais de représentations, réceptions	37,000.00		40,000.00		57,280.35	
	• Frais courants : fr. 30'000.--.						
	• Cadeaux nonagénaires : fr. 7'000.--.						
029.317.01	Encavage, vinification, achats	14,000.00		14,000.00		15,768.80	
029.317.10	Frais de déplacements	6,000.00		6,000.00		6,974.70	
029.317.99	Réception du Président de Grand Conseil	120,000.00					
029.318.00	Frais de port et ccp	51,000.00		51,000.00		57,298.16	
029.318.10	Frais de téléphone administration	13,000.00		13,000.00		12,648.10	
029.318.11	Frais de téléphone travaux publics	3,000.00		3,000.00		2,678.90	
029.318.20	Assurances RC	20,000.00		20,000.00		17,826.40	
029.318.30	Frais juridiques	2,000.00		2,000.00		2,557.90	

## Budget de fonctionnement par classification administrative

Compte	Libellé	Budget 2014		Budget 2013		Comptes 2012	
		Charges	Produits	Charges	Produits	Charges	Produits
029.319.00	Cotisations, dons <ul style="list-style-type: none"> <li>• ARS, cotisation HES-SO : fr. 10'500.--.</li> <li>• CREM : fr. 2'500.--.</li> <li>• Région Valais Romand, cot. VS central + entité opérationnelle : fr. 14'100.--.</li> <li>• Région Valais Romand, cot. Agglo : fr. 4'500.--.</li> <li>• Fédération des communes valaisanne : fr. 2'600.--.</li> <li>• Autre cotisations : fr. 9'000.00.</li> </ul>	43,200.00		43,200.00		53,037.20	
<b>029.42</b>	<b>REVENUS DES BIENS</b>		<b>36,000.00</b>		<b>16,000.00</b>		<b>33,066.55</b>
029.427.00	Triage forestier <ul style="list-style-type: none"> <li>• Location du dépôt de Luc au Triage forestier</li> <li>• DDP Pro de Savioz.</li> </ul>		30,000.00		10,000.00		10,935.10
029.427.01	Camping des Flans						16,131.45
029.427.02	Terrains zone ISLA		2,400.00		2,400.00		2,400.00
029.427.10	Locaux service médico-social		3,600.00		3,600.00		3,600.00
<b>029.43</b>	<b>CONTRIBUTIONS</b>		<b>30,000.00</b>		<b>30,000.00</b>		<b>21,951.70</b>
029.431.00	Emoluments administratifs		30,000.00		30,000.00		21,951.70
<b>029.45</b>	<b>RESTITUTIONS DE COLLECTIVITES PUBLIQUES</b>		<b>3,500.00</b>		<b>3,500.00</b>		<b>3,500.00</b>
029.452.00	Participation de la Bourgeoisie		3,500.00		3,500.00		3,500.00
<b>029.49</b>	<b>IMPUTATIONS INTERNES</b>		<b>1,120,000.00</b>		<b>1,104,200.00</b>		<b>1,219,824.05</b>
029.495.00	Imputations administration		237,000.00		240,000.00		237,399.00
029.495.10	Imputations travaux publics		620,000.00		585,000.00		672,548.20
029.495.20	Imputations eau-égouts		263,000.00		279,200.00		309,876.85



## Budget de fonctionnement par classification administrative

Compte	Libellé	Budget 2014		Budget 2013		Comptes 2012	
		Charges	Produits	Charges	Produits	Charges	Produits
<b>1</b>	<b>SECURITE PUBLIQUE</b>	<b>1,093,600.00</b>	<b>476,000.00</b>	<b>1,068,900.00</b>	<b>388,200.00</b>	<b>821,727.70</b>	<b>240,360.95</b>
			617,600.00		680,700.00		581,366.75
<b>10</b>	<b>PROTECTION JURIDIQUE</b>	<b>367,900.00</b>	<b>140,000.00</b>	<b>352,500.00</b>	<b>90,000.00</b>	<b>322,520.30</b>	<b>93,795.25</b>
<b>100</b>	<b>CADASTRE, POIDS ET MESURES</b>	<b>242,600.00</b>	<b>85,000.00</b>	<b>228,600.00</b>	<b>35,000.00</b>	<b>201,817.40</b>	<b>37,626.40</b>
<b>100.30</b>	<b>CHARGES DE PERSONNEL</b>	<b>120,100.00</b>		<b>118,600.00</b>		<b>119,571.10</b>	
100.300.00	Commission taxes cadastrales + mensurations	7,100.00		7,100.00		8,365.00	
100.301.00	Personnel du cadastre	85,000.00		83,500.00		83,460.00	
	• Teneur de cadastre à 70 %, 1 employée à 50 %.						
100.301.01	Personnel conciergerie cadastre	8,000.00		8,000.00		7,000.00	
100.303.00	Charges sociales AVS-AI-APG-AC	6,100.00		6,000.00		5,891.15	
100.303.01	Charges sociales Civaf	3,100.00		3,000.00		3,006.20	
100.304.00	Charges sociales caisse de retraite	8,300.00		8,500.00		8,486.40	
100.305.00	Charges sociales accidents	100.00		100.00		232.35	
100.305.01	Charges sociales caisse maladie	2,400.00		2,400.00		3,130.00	
<b>100.31</b>	<b>BIENS, SERVICES ET MARCHANDISES</b>	<b>122,500.00</b>		<b>110,000.00</b>		<b>82,246.30</b>	
100.310.00	Fourniture de bureau - cadastre	6,300.00		8,800.00		5,975.45	
100.312.00	Chauffage & électricité	700.00		700.00		700.00	
100.318.00	Système information territoire (SIT)	5,000.00		5,000.00		3,441.95	
100.318.20	Cubage des bâtiments	15,000.00		15,000.00		6,480.00	
100.318.30	Conservation mensuration cadastrale	50,000.00		50,000.00		46,153.00	
100.318.32	Actualisation des surfaces agricoles utiles (SAU)			30,000.00		19,495.90	
100.318.33	Mensurations fédérales Lot 12	45,000.00					
100.318.40	Contrôle des poids et mesures	500.00		500.00			
<b>100.43</b>	<b>CONTRIBUTIONS</b>		<b>85,000.00</b>		<b>35,000.00</b>		<b>37,626.40</b>
100.431.00	Emoluments du cadastre		35,000.00		35,000.00		37,626.40
100.434.20	Emoluments mensuration cadastrale		50,000.00				
<b>101</b>	<b>JUSTICE DIVERS</b>	<b>125,300.00</b>	<b>55,000.00</b>	<b>123,900.00</b>	<b>55,000.00</b>	<b>120,702.90</b>	<b>56,168.85</b>
<b>101.30</b>	<b>CHARGES DE PERSONNEL</b>	<b>96,800.00</b>		<b>96,900.00</b>		<b>96,741.15</b>	
101.301.00	Personnel contrôle de l'habitant	79,500.00		79,500.00		79,120.00	
	• 2 employées à temps partiel.						

## Budget de fonctionnement par classification administrative

Compte	Libellé	Budget	2014	Budget	2013	Comptes	2012
		Charges	Produits	Charges	Produits	Charges	Produits
101.303.00	Charges sociales AVS-AI-APG-AC	5,200.00		5,200.00		4,771.45	
101.303.01	Charges sociales Civaf	2,600.00		2,600.00		2,610.70	
101.304.00	Charges sociales caisse de retraite	7,300.00		7,400.00		7,351.40	
101.305.00	Charges sociales accidents	100.00		100.00		149.60	
101.305.01	Charges sociales caisse maladie	2,100.00		2,100.00		2,738.00	
<b>101.31</b>	<b>BIENS, SERVICES ET MARCHANDISES</b>	<b>28,500.00</b>		<b>27,000.00</b>		<b>23,961.75</b>	
101.310.00	Fourniture de bureau - contr. habitant	3,500.00		2,000.00		1,328.20	
101.318.00	Taxes contrôle de l'habitant	25,000.00		25,000.00		22,633.55	
<b>101.41</b>	<b>PATENTES ET CONCESSIONS</b>		<b>10,000.00</b>		<b>10,000.00</b>		<b>10,228.75</b>
101.410.00	Patentes pour exploitation établissements publics		5,000.00		5,000.00		4,323.75
101.410.10	Patentes organisations de manifestations		5,000.00		5,000.00		5,905.00
<b>101.43</b>	<b>CONTRIBUTIONS</b>		<b>45,000.00</b>		<b>45,000.00</b>		<b>45,940.10</b>
101.431.00	Emoluments contrôle de l'habitant		45,000.00		45,000.00		45,940.10
<b>11</b>	<b>POLICE</b>	<b>282,100.00</b>	<b>49,000.00</b>	<b>289,700.00</b>	<b>40,800.00</b>	<b>275,484.50</b>	<b>36,762.25</b>
<b>113</b>	<b>CORPS DE POLICE LOCALE</b>	<b>282,100.00</b>	<b>49,000.00</b>	<b>289,700.00</b>	<b>40,800.00</b>	<b>275,484.50</b>	<b>36,762.25</b>
<b>113.30</b>	<b>CHARGES DE PERSONNEL</b>	<b>260,800.00</b>		<b>254,600.00</b>		<b>255,975.35</b>	
113.301.00	Personnel bureau de police	218,000.00		213,100.00		214,346.80	
	<ul style="list-style-type: none"> <li>• 2 agents de police.</li> <li>• Personnel auxiliaire de circulation, Botyre</li> <li>• Personnel auxiliaire de circulation, Anzère en saison d'hiver.</li> <li>• 1 personne pour notification des actes de poursuites (refacturation à l'OP).</li> </ul>						
113.303.00	Charges sociales AVS-AI-APG-AC	14,300.00		14,000.00		12,872.80	
113.303.01	Charges sociales Civaf	7,200.00		7,000.00		7,045.60	
113.304.00	Charges sociales caisse de retraite	14,800.00		14,600.00		14,644.95	
113.305.00	Charges sociales accidents	1,000.00		1,000.00		1,054.20	
113.305.01	Charges sociales caisse maladie	4,500.00		3,900.00		5,173.00	
113.309.00	Autres charges de personnel	1,000.00		1,000.00		838.00	
<b>113.31</b>	<b>BIENS, SERVICES ET MARCHANDISES</b>	<b>21,300.00</b>		<b>35,100.00</b>		<b>19,509.15</b>	
113.310.00	Fourniture de bureau	2,000.00		5,000.00		1,786.60	
113.313.00	Equipement	9,100.00		12,800.00		4,745.50	
113.315.00	Frais véhicule police	9,000.00		9,000.00		6,268.75	
113.316.00	Frais locaux Cresta			7,100.00		6,071.30	

## Budget de fonctionnement par classification administrative

Compte	Libellé	Budget Charges	2014 Produits	Budget Charges	2013 Produits	Comptes Charges	2012 Produits
113.318.00	Frais de téléphone	1,200.00		1,200.00		637.00	
<b>113.43</b>	<b>CONTRIBUTIONS</b>		<b>18,000.00</b>		<b>10,000.00</b>		<b>7,700.00</b>
113.437.00	Amendes de police		18,000.00		10,000.00		7,700.00
<b>113.45</b>	<b>RESTITUTIONS DE COLLECTIVITES PUBLIQUES</b>		<b>31,000.00</b>		<b>30,800.00</b>		<b>29,062.25</b>
113.452.00	Part Arbaz Police intercommunale		31,000.00		30,800.00		29,062.25
<b>12</b>	<b>JUSTICE</b>	<b>66,700.00</b>		<b>42,700.00</b>		<b>38,422.50</b>	<b>3,954.80</b>
<b>120</b>	<b>JUGE DE COMMUNE</b>	<b>57,000.00</b>		<b>33,000.00</b>		<b>31,223.50</b>	<b>3,954.80</b>
<b>120.30</b>	<b>CHARGES DE PERSONNEL</b>	<b>5,000.00</b>		<b>5,000.00</b>		<b>25,046.90</b>	
120.300.00	Juge	5,000.00		5,000.00		25,046.90	
<b>120.31</b>	<b>BIENS, SERVICES ET MARCHANDISES</b>	<b>2,000.00</b>		<b>3,000.00</b>		<b>1,705.25</b>	
120.310.00	Fourniture de bureau	2,000.00		3,000.00		1,705.25	
<b>120.36</b>	<b>SUBVENTIONS ACCORDEES</b>	<b>50,000.00</b>		<b>25,000.00</b>		<b>4,471.35</b>	
120.362.00	Chambre pupillaire intercommunale • Répartition des frais.	50,000.00		25,000.00		4,471.35	
<b>120.43</b>	<b>CONTRIBUTIONS</b>						<b>3,954.80</b>
120.431.00	Part de tiers ch. pupillaire						3,954.80
<b>121</b>	<b>JUGE DE DISTRICT</b>	<b>9,000.00</b>		<b>9,000.00</b>		<b>7,199.00</b>	
<b>121.31</b>	<b>BIENS, SERVICES ET MARCHANDISES</b>	<b>9,000.00</b>		<b>9,000.00</b>		<b>7,199.00</b>	
121.316.00	Location tribunal Hérens-Conthey	9,000.00		9,000.00		7,199.00	
<b>129</b>	<b>AUTRES TACHES DE JUSTICE</b>	<b>700.00</b>		<b>700.00</b>			
<b>129.30</b>	<b>CHARGES DE PERSONNEL</b>	<b>700.00</b>		<b>700.00</b>			
129.300.00	Tribunal de police	700.00		700.00			
<b>14</b>	<b>POLICE DU FEU</b>	<b>339,500.00</b>	<b>254,100.00</b>	<b>346,600.00</b>	<b>239,500.00</b>	<b>126,941.15</b>	<b>74,184.15</b>
<b>140</b>	<b>POLICE DU FEU</b>	<b>339,500.00</b>	<b>254,100.00</b>	<b>346,600.00</b>	<b>239,500.00</b>	<b>126,941.15</b>	<b>74,184.15</b>
<b>140.30</b>	<b>CHARGES DE PERSONNEL</b>	<b>231,300.00</b>		<b>233,900.00</b>		<b>65,672.40</b>	
140.300.00	Commission de sécurité publique	2,000.00		3,500.00		4,125.00	
140.300.01	Commission intercommunale du feu (CIF)	4,000.00		4,000.00		1,743.95	
140.301.00	Salaire commandant CSP Adret	93,600.00		100,000.00			

## Budget de fonctionnement par classification administrative

Compte	Libellé	Budget	2014	Budget	2013	Comptes	2012
		Charges	Produits	Charges	Produits	Charges	Produits
140.303.00	Charges sociales AVS-AI-APG-AC	6,100.00		6,500.00			
140.303.01	Charges sociales Civaf	3,100.00		3,300.00			
140.304.00	Charges sociales caisse de retraite	6,100.00		6,500.00			
140.305.00	Charges sociales accidents	200.00		1,700.00			
140.305.01	Charges sociales caisse maladie	1,800.00		2,000.00			
140.309.00	Instruction et interventions pompiers	57,100.00		57,100.00		53,428.00	
140.309.01	Solde des sapeurs-pompiers	49,300.00		49,300.00		6,375.45	
140.309.02	Chargé de sécurité (Ayent)	8,000.00					
<b>140.31</b>	<b>BIENS, SERVICES ET MARCHANDISES</b>	<b>105,700.00</b>		<b>105,700.00</b>		<b>47,830.50</b>	
140.311.00	Matériel de lutte contre l'incendie	74,400.00		74,400.00		31,146.80	
140.311.20	Cellule catastrophe (Ayent)	2,000.00		2,000.00		650.00	
140.315.00	Frais véhicules tonne-pompe	17,000.00		17,000.00		10,227.95	
140.316.00	Charges locaux service du feu (Ayent)	6,000.00		6,000.00		4,903.75	
	• Charges PPE des locaux de Fortunau et d'Anzère.						
140.318.00	Assurances sapeurs-pompiers	2,300.00		2,300.00		902.00	
140.318.10	Frais administratifs commune siège	4,000.00		4,000.00			
<b>140.35</b>	<b>DEDOMMAGEMENTS VERSES A DES COLLECTIVITES PUBLIQUES</b>					<b>1,960.00</b>	
140.351.00	Etat du Valais					3,060.00	
140.352.00	Centre de secours incendie					-1,100.00	
	• Selon décision de l'OCF, les communes ne sont plus sollicitées pour le financement du CSI.						
<b>140.39</b>	<b>IMPUTATIONS INTERNES</b>	<b>2,500.00</b>		<b>7,000.00</b>		<b>11,478.25</b>	
140.390.00	Service du feu	2,500.00		7,000.00		11,478.25	
<b>140.43</b>	<b>CONTRIBUTIONS</b>		<b>59,900.00</b>		<b>56,100.00</b>		<b>65,538.15</b>
140.430.00	Taxe d'exemption du service du feu		51,800.00		50,000.00		54,072.15
140.430.01	Amendes service du feu		100.00		100.00		
140.430.02	Part de tiers service du feu		8,000.00		6,000.00		11,466.00
<b>140.46</b>	<b>SUBVENTIONS</b>		<b>194,200.00</b>		<b>183,400.00</b>		<b>8,646.00</b>
140.461.00	Etat du Valais		20,300.00		20,300.00		8,646.00
140.462.00	Commune d'Arbaz		44,700.00		46,200.00		
	• Participation au CSP de l'Adret.						
140.462.01	Commune de Grimisuat		121,200.00		116,900.00		

## Budget de fonctionnement par classification administrative

Compte	Libellé	Budget Charges	2014 Produits	Budget Charges	2013 Produits	Comptes Charges	2012 Produits
	• Participation au CSP de l'Adret.						
140.462.02	Commune d'Ayent (chargé de sécurité)		8,000.00				
<b>15</b>	<b>DEFENSE NATIONALE MILITAIRE</b>	<b>5,000.00</b>	<b>2,400.00</b>	<b>5,000.00</b>	<b>2,400.00</b>	<b>4,640.00</b>	<b>2,400.00</b>
<b>150</b>	<b>ADMINISTRATION</b>	<b>5,000.00</b>	<b>2,400.00</b>	<b>5,000.00</b>	<b>2,400.00</b>	<b>4,640.00</b>	<b>2,400.00</b>
<b>150.35</b>	<b>DEDOMMAGEMENTS VERSES A DES COLLECTIVITES PUBLIQUES</b>	<b>5,000.00</b>		<b>5,000.00</b>		<b>4,640.00</b>	
150.352.10	Tirs obligatoires	5,000.00		5,000.00		4,640.00	
<b>150.42</b>	<b>REVENUS DES BIENS</b>		<b>2,400.00</b>		<b>2,400.00</b>		<b>2,400.00</b>
150.423.00	Location stand de la Villa		2,400.00		2,400.00		2,400.00
	• Selon contrat du 19.06.2008 signé pour 10 ans.						
<b>16</b>	<b>PROTECTION DE LA POPULATION ET DES BIENS CULTURELS</b>	<b>32,400.00</b>	<b>30,500.00</b>	<b>32,400.00</b>	<b>15,500.00</b>	<b>53,719.25</b>	<b>29,264.50</b>
<b>160</b>	<b>PROTECTION CIVILE</b>	<b>32,400.00</b>	<b>30,500.00</b>	<b>32,400.00</b>	<b>15,500.00</b>	<b>53,719.25</b>	<b>29,264.50</b>
<b>160.30</b>	<b>CHARGES DE PERSONNEL</b>						
<b>160.31</b>	<b>BIENS, SERVICES ET MARCHANDISES</b>	<b>32,400.00</b>		<b>32,400.00</b>		<b>53,719.25</b>	
160.311.00	Matériel pour la protection civile					318.60	
160.314.00	Entretien abri PC St Romain	20,000.00		20,000.00		46,722.45	
160.314.01	Entretien abri PC Botyre	7,900.00		7,900.00		5,697.20	
160.314.02	Entretien abri PC Anzère	2,000.00		2,000.00		149.40	
160.318.00	Contrôle abris PC privés	2,500.00		2,500.00		831.60	
<b>160.42</b>	<b>REVENUS DES BIENS</b>		<b>15,500.00</b>		<b>15,500.00</b>		<b>15,714.30</b>
160.423.00	Location PC St Romain		3,000.00		3,000.00		3,904.30
160.423.01	Location PC Botyre		2,000.00		2,000.00		1,440.00
160.423.02	Location PC Anzère		10,500.00		10,500.00		10,370.00
<b>160.43</b>	<b>CONTRIBUTIONS</b>						<b>1,350.00</b>
160.430.00	Contributions de remplacement PC						1,350.00
<b>160.46</b>	<b>SUBVENTIONS</b>						<b>3,500.00</b>
160.461.00	Subvention cantonale						3,500.00
<b>160.48</b>	<b>PRELEVEMENTS SUR LES FINANCEMENTS SPECIAUX</b>		<b>15,000.00</b>				<b>8,700.20</b>
160.480.00	Prélèvements sur contributions de remplacement		15,000.00				8,700.20

## Budget de fonctionnement par classification administrative

Compte	Libellé	Budget	2014	Budget	2013	Comptes	2012
		Charges	Produits	Charges	Produits	Charges	Produits
<b>2</b>	<b>ENSEIGNEMENT ET FORMATION</b>	<b>2,480,100.00</b>	<b>93,100.00</b>	<b>2,316,100.00</b>	<b>117,600.00</b>	<b>2,500,586.55</b>	<b>119,348.95</b>
			2,387,000.00		2,198,500.00		2,381,237.60
<b>21</b>	<b>ECOLES PUBLIQUES OBLIGATOIRES</b>	<b>2,423,300.00</b>	<b>76,100.00</b>	<b>2,246,200.00</b>	<b>95,600.00</b>	<b>2,440,970.15</b>	<b>86,545.45</b>
<b>210</b>	<b>ECOLE PRIMAIRE</b>	<b>1,087,900.00</b>	<b>15,700.00</b>	<b>987,700.00</b>	<b>14,700.00</b>	<b>1,028,632.85</b>	<b>13,825.00</b>
<b>210.31</b>	<b>BIENS, SERVICES ET MARCHANDISES</b>	<b>105,300.00</b>		<b>104,600.00</b>		<b>110,812.10</b>	
210.310.00	Manuels et matériel scolaire	75,000.00		75,000.00		73,618.85	
210.310.01	Matériel informatique	10,800.00		10,800.00		12,553.60	
210.315.00	Entretien, achat mobilier	2,000.00		2,000.00		1,678.95	
210.318.00	Animation sportive scolaire	12,500.00		11,800.00		17,560.70	
210.318.10	Activités culturelles	5,000.00		5,000.00		5,400.00	
<b>210.36</b>	<b>SUBVENTIONS ACCORDEES</b>	<b>982,600.00</b>		<b>883,100.00</b>		<b>917,820.75</b>	
210.361.00	Contribution pour les élèves EE et EP • Répartition Etat du Valais - RPT II.	982,600.00		883,100.00		917,820.75	
<b>210.43</b>	<b>CONTRIBUTIONS</b>		<b>15,700.00</b>		<b>14,700.00</b>		<b>13,825.00</b>
210.433.00	Ecolages		15,700.00		14,700.00		13,825.00
<b>211</b>	<b>ECOLE SECONDAIRE DU 1er DEGRE, CYCLE D'ORIENTATION</b>	<b>354,600.00</b>	<b>15,900.00</b>	<b>368,800.00</b>	<b>16,300.00</b>	<b>431,821.45</b>	<b>15,822.35</b>
<b>211.30</b>	<b>CHARGES DE PERSONNEL</b>						
<b>211.31</b>	<b>BIENS, SERVICES ET MARCHANDISES</b>	<b>72,400.00</b>		<b>73,300.00</b>		<b>63,278.80</b>	
211.310.00	Manuels et matériel scolaire	43,000.00		43,000.00		40,062.65	
211.310.01	Matériel informatique	10,500.00		10,500.00		9,914.80	
211.315.00	Entretien, achat mobilier	2,000.00		2,000.00		2,000.00	
211.318.00	Camps Ovronnaz et Simplon • Adaptation du budget au nombre d'élèves.	11,900.00		12,800.00		10,214.95	
211.318.05	Animation sportive scolaire	1,000.00		1,000.00		913.40	
211.318.10	Activités culturelles	4,000.00		4,000.00		173.00	
<b>211.36</b>	<b>SUBVENTIONS ACCORDEES</b>	<b>282,200.00</b>		<b>295,500.00</b>		<b>368,542.65</b>	
211.361.00	Contribution pour les élèves CO • Répartition Etat du Valais - RPT II.	282,200.00		295,500.00		368,542.65	

## Budget de fonctionnement par classification administrative

Compte	Libellé	Budget 2014		Budget 2013		Comptes 2012	
		Charges	Produits	Charges	Produits	Charges	Produits
<b>211.43</b>	<b>CONTRIBUTIONS</b>		<b>15,900.00</b>		<b>16,300.00</b>		<b>15,822.35</b>
211.433.00	Ecolages		15,900.00		16,300.00		15,822.35
<b>213</b>	<b>ECOLES SECONDAIRES DU 2ème DEGRE</b>	<b>33,000.00</b>	<b>16,500.00</b>	<b>10,000.00</b>		<b>33,200.00</b>	
<b>213.36</b>	<b>SUBVENTIONS ACCORDEES</b>	<b>33,000.00</b>		<b>10,000.00</b>		<b>33,200.00</b>	
213.361.00	Frais de transport 2ème degré • Participation communale à hauteur d'un tiers des coûts de transports des étudiants des écoles secondaires du 2ème degré général dès l'année scolaire 2012/2013 (RPT II).			10,000.00		33,200.00	
213.364.00	Frais de transport 2ème degré • Changement de compte (ancien 213.361.00) selon plan comptable harmonisé.	33,000.00					
<b>213.46</b>	<b>SUBVENTIONS</b>		<b>16,500.00</b>				
213.461.00	Frais de transport 2ème degré		16,500.00				
<b>219</b>	<b>AUTRES TACHES LIEES AUX ECOLES PUBLIQUES</b>	<b>947,800.00</b>	<b>28,000.00</b>	<b>879,700.00</b>	<b>64,600.00</b>	<b>947,315.85</b>	<b>56,898.10</b>
<b>219.30</b>	<b>CHARGES DE PERSONNEL</b>	<b>451,300.00</b>		<b>400,200.00</b>		<b>405,826.50</b>	
219.300.00	Commission scolaire	6,100.00		6,100.00		4,757.50	
219.301.00	Personnel conciergerie • 3 employés à plein temps, 1 employés à 50 %, 4 employées à temps partiel. Justification de l'augmentation : départ d'un employé à 50 % - arrivée d'un autre à 100 %.	346,000.00		302,200.00		310,480.20	
219.301.10	Personnel administratif	15,000.00		15,000.00		15,218.00	
219.303.00	Charges sociales AVS-AI-APG-AC	22,900.00		19,800.00		17,719.95	
219.303.01	Charges sociales Civaf	11,500.00		10,000.00		10,048.50	
219.304.00	Charges sociales caisse de retraite	32,100.00		31,200.00		32,074.05	
219.305.00	Charges sociales accidents	6,400.00		5,600.00		5,456.90	
219.305.01	Charges sociales caisse maladie	7,400.00		6,400.00		8,563.00	
219.306.00	Equipement conciergerie • Fourniture et nettoyage des habits de travail.	3,900.00		3,900.00		1,508.40	
<b>219.31</b>	<b>BIENS, SERVICES ET MARCHANDISES</b>	<b>464,000.00</b>		<b>445,000.00</b>		<b>514,977.90</b>	
219.312.00	Combustibles	70,000.00		50,000.00		78,491.15	
219.312.01	Electricité	30,000.00		30,000.00		26,050.40	
219.313.00	Produits de nettoyage et conciergerie	5,500.00		5,500.00		630.25	

## Budget de fonctionnement par classification administrative

Compte	Libellé	Budget	2014	Budget	2013	Comptes	2012
		Charges	Produits	Charges	Produits	Charges	Produits
219.314.00	Entretien des bâtiments • Assurances et taxes : fr. 25'000.--. • Nettoyages et entretiens : fr. 21'000.--. • Réparations EP, CO, salles de gym : fr. 74'000.--.	120,000.00		120,000.00		122,978.90	
219.317.00	Frais véhicule et déplacements concierges	7,500.00		7,500.00		9,302.15	
219.318.00	Téléphones	5,000.00		6,000.00		3,991.90	
219.318.10	Assurances du personnel enseignant	6,000.00		6,000.00		-3,233.80	
219.318.20	Transport à l'intérieur de la commune	210,000.00		210,000.00		202,580.00	
219.318.30	Frais de repas des élèves à Sion	10,000.00		10,000.00		74,186.95	
<b>219.39</b>	<b>IMPUTATIONS INTERNES</b>	<b>32,500.00</b>		<b>34,500.00</b>		<b>26,511.45</b>	
219.390.00	Entretien des bâtiments	32,500.00		34,500.00		26,511.45	
<b>219.42</b>	<b>REVENUS DES BIENS</b>		<b>6,000.00</b>		<b>9,000.00</b>		<b>5,449.00</b>
219.427.00	Produits des locations		6,000.00		9,000.00		5,449.00
<b>219.43</b>	<b>CONTRIBUTIONS</b>		<b>20,000.00</b>		<b>20,000.00</b>		<b>15,338.15</b>
219.436.00	Chauffage Paroisse		20,000.00		20,000.00		15,338.15
<b>219.46</b>	<b>SUBVENTIONS</b>		<b>2,000.00</b>		<b>2,000.00</b>		<b>3,308.95</b>
219.461.10	Matériel scolaire		2,000.00		2,000.00		3,308.95
<b>219.49</b>	<b>IMPUTATIONS INTERNES</b>				<b>33,600.00</b>		<b>32,802.00</b>
219.490.00	Imputations conciergerie • Imputation interne centre de tri de Luc				33,600.00		32,802.00
<b>22</b>	<b>ECOLES SPECIALISEES</b>	<b>20,800.00</b>		<b>23,900.00</b>		<b>24,636.45</b>	
<b>220</b>	<b>ECOLES SPECIALISEES</b>	<b>20,800.00</b>		<b>23,900.00</b>		<b>24,636.45</b>	
<b>220.36</b>	<b>SUBVENTIONS ACCORDEES</b>	<b>20,800.00</b>		<b>23,900.00</b>		<b>24,636.45</b>	
220.361.00	Contribution pour les élèves en institutions • Répartition Etat du Valais - RPT II.	20,800.00		23,900.00		24,636.45	
<b>23</b>	<b>FORMATION PROFESSIONNELLE</b>	<b>34,000.00</b>	<b>17,000.00</b>	<b>44,000.00</b>	<b>22,000.00</b>	<b>33,797.00</b>	<b>32,803.50</b>
<b>239</b>	<b>AUTRES TACHES LIEES A LA FORMATION PROFESSIONNELLE</b>	<b>34,000.00</b>	<b>17,000.00</b>	<b>44,000.00</b>	<b>22,000.00</b>	<b>33,797.00</b>	<b>32,803.50</b>
<b>239.36</b>	<b>SUBVENTIONS ACCORDEES</b>	<b>34,000.00</b>		<b>44,000.00</b>		<b>33,797.00</b>	
239.364.00	Frais de transport apprentis • Répartition Etat du Valais - RPT II.	34,000.00		44,000.00		33,797.00	



## Budget de fonctionnement par classification administrative

Compte	Libellé	Budget 2014		Budget 2013		Comptes 2012	
		Charges	Produits	Charges	Produits	Charges	Produits
<b>239.46</b>	<b>SUBVENTIONS</b>		<b>17,000.00</b>		<b>22,000.00</b>		<b>32,803.50</b>
239.461.00	Frais de transport apprentis • Répartition Etat du Valais - RPT II.		17,000.00		22,000.00		32,803.50
<b>26</b>	<b>FORMATION TERTIAIRE</b>	<b>2,000.00</b>		<b>2,000.00</b>		<b>1,182.95</b>	
<b>260</b>	<b>HAUTES ECOLES SPECIALISEES</b>	<b>2,000.00</b>		<b>2,000.00</b>		<b>1,182.95</b>	
<b>260.36</b>	<b>SUBVENTIONS ACCORDEES</b>	<b>2,000.00</b>		<b>2,000.00</b>		<b>1,182.95</b>	
260.366.00	Intérêts sur prêts d'honneur	2,000.00		2,000.00		1,182.95	

## Budget de fonctionnement par classification administrative

Compte	Libellé	Budget 2014		Budget 2013		Comptes 2012	
		Charges	Produits	Charges	Produits	Charges	Produits
<b>3</b>	<b>CULTURE, LOISIRS ET CULTE</b>	<b>653,600.00</b>	<b>21,600.00</b>	<b>592,300.00</b>	<b>21,600.00</b>	<b>658,585.55</b>	<b>33,019.00</b>
			632,000.00		570,700.00		625,566.55
<b>30</b>	<b>ENCOURAGEMENT A LA CULTURE</b>	<b>201,500.00</b>	<b>12,600.00</b>	<b>222,900.00</b>	<b>12,600.00</b>	<b>207,575.35</b>	<b>11,522.10</b>
<b>300</b>	<b>BIBLIOTHEQUES</b>	<b>91,300.00</b>	<b>12,600.00</b>	<b>88,800.00</b>	<b>12,600.00</b>	<b>87,311.65</b>	<b>11,522.10</b>
<b>300.30</b>	<b>CHARGES DE PERSONNEL</b>	<b>61,300.00</b>		<b>61,300.00</b>		<b>61,514.60</b>	
300.301.00	Personnel bibliothèque • 2 employées à temps partiel.	50,900.00		50,900.00		50,895.00	
300.303.00	Charges sociales AVS-AI-APG-AC	3,300.00		3,300.00		3,068.90	
300.303.01	Charges sociales Civaf	1,700.00		1,700.00		1,679.25	
300.304.00	Charges sociales caisse de retraite	4,000.00		4,000.00		4,015.00	
300.305.00	Charges sociales accidents	100.00		100.00		95.45	
300.305.01	Charges sociales caisse maladie	1,300.00		1,300.00		1,761.00	
<b>300.31</b>	<b>BIENS, SERVICES ET MARCHANDISES</b>	<b>30,000.00</b>		<b>27,500.00</b>		<b>25,797.05</b>	
300.310.00	Collections et frais courants • Nouvelles acquisitions : fr. 15'000.--. • Frais divers : fr. 1'000.--. • Animations : fr. 2'500.--. • Abonnements internet : fr. 1'000.--. • Licence Alcoda et maintenance : fr. 4'000.--. • Mobilier : fr. 4'000.--.	30,000.00		27,500.00		25,797.05	
<b>300.43</b>	<b>CONTRIBUTIONS</b>		<b>5,000.00</b>		<b>5,000.00</b>		<b>2,766.10</b>
300.435.00	Recettes bibliothèque		5,000.00		5,000.00		2,766.10
<b>300.46</b>	<b>SUBVENTIONS</b>		<b>7,600.00</b>		<b>7,600.00</b>		<b>8,756.00</b>
300.461.00	Subvention cantonale		7,600.00		7,600.00		8,756.00
<b>301</b>	<b>MUSEES</b>			<b>30,000.00</b>		<b>30,000.00</b>	
<b>301.36</b>	<b>SUBVENTIONS ACCORDEES</b>			<b>30,000.00</b>		<b>30,000.00</b>	
301.365.00	Musée des bisses			30,000.00		30,000.00	
<b>302</b>	<b>THEATRES, CONCERTS</b>	<b>36,400.00</b>		<b>36,400.00</b>		<b>33,300.00</b>	
<b>302.36</b>	<b>SUBVENTIONS ACCORDEES</b>	<b>36,400.00</b>		<b>36,400.00</b>		<b>33,300.00</b>	

## Budget de fonctionnement par classification administrative

Compte	Libellé	Budget	2014	Budget	2013	Comptes	2012
		Charges	Produits	Charges	Produits	Charges	Produits
302.365.00	Sociétés culturelles	36,400.00		36,400.00		33,300.00	
<b>309</b>	<b>AUTRES TACHES CULTURELLES</b>	<b>73,800.00</b>		<b>67,700.00</b>		<b>56,963.70</b>	
<b>309.30</b>	<b>CHARGES DE PERSONNEL</b>	<b>7,900.00</b>		<b>8,000.00</b>		<b>6,510.00</b>	
309.300.00	Commission art et culture	4,000.00		4,000.00		3,600.00	
309.300.10	Commission jeunesse, sports, loisirs	3,900.00		4,000.00		2,910.00	
<b>309.31</b>	<b>BIENS, SERVICES ET MARCHANDISES</b>	<b>50,000.00</b>		<b>43,500.00</b>		<b>37,249.25</b>	
309.317.00	Jumelage avec St-Brevin les Pins	11,000.00		3,000.00		3,000.00	
	<ul style="list-style-type: none"> <li>• Subvention à l'association du jumelage (décision CC 22.03.00) : fr. 3'000.--.</li> <li>• Echange scolaire.</li> </ul>						
309.317.10	Fêtes communales	20,000.00		20,000.00		26,448.30	
309.318.10	Animation culturelle	19,000.00		20,500.00		7,800.95	
	Frais particuliers :						
	<ul style="list-style-type: none"> <li>• CD audio en patois + brochure : fr. 12'000.--.</li> </ul>						
<b>309.36</b>	<b>SUBVENTIONS ACCORDEES</b>	<b>11,000.00</b>		<b>11,000.00</b>		<b>7,594.75</b>	
309.365.00	Mérites et promotions civiques	11,000.00		11,000.00		7,594.75	
<b>309.39</b>	<b>IMPUTATIONS INTERNES</b>	<b>4,900.00</b>		<b>5,200.00</b>		<b>5,609.70</b>	
309.390.00	Fêtes communales	4,900.00		5,200.00		5,609.70	
<b>33</b>	<b>PARCS PUBLICS ET CHEMINS PEDESTRES</b>	<b>64,200.00</b>	<b>5,000.00</b>	<b>50,600.00</b>	<b>5,000.00</b>	<b>96,337.95</b>	<b>17,386.90</b>
<b>330</b>	<b>PARCS PUBLICS ET CHEMINS PEDESTRES</b>	<b>64,200.00</b>	<b>5,000.00</b>	<b>50,600.00</b>	<b>5,000.00</b>	<b>96,337.95</b>	<b>17,386.90</b>
<b>330.30</b>	<b>CHARGES DE PERSONNEL</b>	<b>17,600.00</b>		<b>17,100.00</b>		<b>16,214.20</b>	
330.301.00	Personnel chemins pédestres	15,500.00		15,000.00		14,248.50	
	<ul style="list-style-type: none"> <li>• 1 employé à temps partiel.</li> </ul>						
330.303.00	Charges sociales AVS-AI-APG-AC	1,000.00		1,000.00		859.50	
330.303.01	Charges sociales Civaf	500.00		500.00		470.20	
330.305.00	Charges sociales accidents	300.00		300.00		263.00	
330.305.01	Charges sociales caisse maladie	300.00		300.00		373.00	
<b>330.31</b>	<b>BIENS, SERVICES ET MARCHANDISES</b>	<b>35,000.00</b>		<b>26,200.00</b>		<b>49,612.85</b>	
330.314.00	Entretien chemins pédestres	35,000.00		26,200.00		49,612.85	
	<ul style="list-style-type: none"> <li>• Entretien ordinaire : fr. 15'000.--.</li> <li>• Divers et imprévus : fr. 10'000.--.</li> </ul>						

## Budget de fonctionnement par classification administrative

Compte	Libellé	Budget Charges	2014 Produits	Budget Charges	2013 Produits	Comptes Charges	2012 Produits
<b>330.39</b>	<b>IMPUTATIONS INTERNES</b>	<b>11,600.00</b>		<b>7,300.00</b>		<b>30,510.90</b>	
330.390.00	Chemins pédestres	11,600.00		7,300.00		30,510.90	
<b>330.46</b>	<b>SUBVENTIONS</b>		<b>5,000.00</b>		<b>5,000.00</b>		<b>17,386.90</b>
330.461.00	Entretien des chemins pédestres		5,000.00		5,000.00		17,386.90
<b>34</b>	<b>SPORTS</b>	<b>141,700.00</b>		<b>94,800.00</b>		<b>118,331.05</b>	
<b>340</b>	<b>SPORTS</b>	<b>141,700.00</b>		<b>94,800.00</b>		<b>118,331.05</b>	
<b>340.31</b>	<b>BIENS, SERVICES ET MARCHANDISES</b>	<b>47,200.00</b>		<b>36,300.00</b>		<b>45,790.65</b>	
340.314.00	Entretien infrastructures sportives et culturelles	46,200.00		35,300.00		45,790.65	
340.318.10	Animation sportive	1,000.00		1,000.00			
<b>340.36</b>	<b>SUBVENTIONS ACCORDEES</b>	<b>79,500.00</b>		<b>58,500.00</b>		<b>57,502.00</b>	
340.365.00	Sociétés sportives	23,500.00		22,500.00		20,462.00	
340.366.00	Personnes physiques	56,000.00		36,000.00		37,040.00	
	<ul style="list-style-type: none"> <li>• Subvention pour l'achat des abonnements de saison Télé Anzère SA.</li> <li>• Subvention pour l'achat des abonnements annuels ASW SA.</li> <li>• Participation Passeport Vacances Anzère.</li> </ul>						
<b>340.39</b>	<b>IMPUTATIONS INTERNES</b>	<b>15,000.00</b>				<b>15,038.40</b>	
340.390.00	Terrain de football	15,000.00				15,038.40	
<b>35</b>	<b>AUTRES LOISIRS</b>		<b>4,000.00</b>		<b>4,000.00</b>		<b>4,110.00</b>
<b>351</b>	<b>AUTRES LOISIRS</b>		<b>4,000.00</b>		<b>4,000.00</b>		<b>4,110.00</b>
<b>351.42</b>	<b>REVENUS DES BIENS</b>		<b>4,000.00</b>		<b>4,000.00</b>		<b>4,110.00</b>
351.423.00	Location abri pique-nique		4,000.00		4,000.00		4,110.00
<b>39</b>	<b>EGLISES</b>	<b>246,200.00</b>		<b>224,000.00</b>		<b>236,341.20</b>	
<b>390</b>	<b>EGLISE CATHOLIQUE ROMAINE</b>	<b>223,800.00</b>		<b>201,600.00</b>		<b>214,049.20</b>	
<b>390.31</b>	<b>BIENS, SERVICES ET MARCHANDISES</b>	<b>20,000.00</b>		<b>10,000.00</b>		<b>11,574.55</b>	
390.318.00	Eglise, chapelles, oratoires	20,000.00		10,000.00		11,574.55	
	<ul style="list-style-type: none"> <li>• Participation aux frais des chapelles.</li> <li>• Participation à la rénovation de l'église paroissiale.</li> </ul>						
<b>390.36</b>	<b>SUBVENTIONS ACCORDEES</b>	<b>203,800.00</b>		<b>191,600.00</b>		<b>202,474.65</b>	

## Budget de fonctionnement par classification administrative

Compte	Libellé	Budget 2014		Budget 2013		Comptes 2012	
		Charges	Produits	Charges	Produits	Charges	Produits
390.362.00	Contribution à la paroisse catholique • La participation couvre les salaires des desservants selon le tableau de l'OGSP, secteur rive droite et l'assurance de l'église	203,800.00		191,600.00		202,474.65	
<b>391</b>	<b>EGLISE REFORMEE EVANGELIQUE</b>	<b>22,400.00</b>		<b>22,400.00</b>		<b>22,292.00</b>	
<b>391.36</b>	<b>SUBVENTIONS ACCORDEES</b>	<b>22,400.00</b>		<b>22,400.00</b>		<b>22,292.00</b>	
391.362.00	Contribution à l'église réformée • La participation à l'église réformée est répartie entre les communes du Valais central en fonction du nombre de protestants établis dans les communes.	22,400.00		22,400.00		22,292.00	

## Budget de fonctionnement par classification administrative

Compte	Libellé	Budget	2014	Budget	2013	Comptes	2012
		Charges	Produits	Charges	Produits	Charges	Produits
<b>4</b>	<b>SANTE</b>	<b>166,000.00</b>		<b>187,000.00</b>		<b>154,398.28</b>	
			166,000.00		187,000.00		154,398.28
<b>44</b>	<b>CENTRE MEDICO-SOCIAL REGIONAL</b>	<b>106,000.00</b>		<b>121,000.00</b>		<b>96,322.98</b>	
<b>440</b>	<b>CENTRE MEDICO-SOCIAL REGIONAL</b>	<b>106,000.00</b>		<b>121,000.00</b>		<b>96,322.98</b>	
<b>440.35</b>	<b>DEDOMMAGEMENT VERSES A DES COLLECTIVITES PUBLIQUES</b>	<b>106,000.00</b>		<b>121,000.00</b>		<b>96,322.98</b>	
440.352.00	Service médico-social • Contribution annuelle au CMS, provision : fr. 123'000.--. • Provision du remboursement des avances : fr. -22'000.--.	101,000.00		116,000.00		91,522.98	
440.352.10	Locaux service médico-social • Mise à disposition des locaux pour la consultation des nourrissons et frais de conciergerie.	5,000.00		5,000.00		4,800.00	
<b>46</b>	<b>SERVICE MEDICAL DES ECOLES</b>	<b>60,000.00</b>		<b>60,000.00</b>		<b>58,075.30</b>	
<b>460</b>	<b>PROPHYLAXIE DENTAIRE</b>	<b>60,000.00</b>		<b>60,000.00</b>		<b>58,075.30</b>	
<b>460.36</b>	<b>SUBVENTIONS ACCORDEES</b>	<b>60,000.00</b>		<b>60,000.00</b>		<b>58,075.30</b>	
460.366.00	Frais dentaires scolaires • Soins dentaires à la jeunesse : part communale 40 % selon RPT II, soit fr. 51'000.--. • Part communale aux soins dentaires (dentistes privés) : fr. 9'000.--.	60,000.00		60,000.00		58,075.30	
<b>47</b>	<b>CONTROLE DES DENREES ALIMENTAIRES</b>			<b>6,000.00</b>			
<b>470</b>	<b>CONTROLE DES DENREES ALIMENTAIRES</b>			<b>6,000.00</b>			
<b>470.31</b>	<b>BIENS, SERVICES ET MARCHANDISES</b>			<b>6,000.00</b>			
470.318.00	Contrôle denrées alimentaires • Ces frais ne sont plus à charge des communes.			6,000.00			

## Budget de fonctionnement par classification administrative

Compte	Libellé	Budget	2014	Budget	2013	Comptes	2012
		Charges	Produits	Charges	Produits	Charges	Produits
<b>5</b>	<b>PREVOYANCE SOCIALE</b>	<b>2,358,600.00</b>	<b>682,000.00</b>	<b>2,329,300.00</b>	<b>604,000.00</b>	<b>2,026,657.85</b>	<b>682,993.80</b>
			1,676,600.00		1,725,300.00		1,343,664.05
<b>50</b>	<b>ASSURANCE VIEILLESSE, SURVIVANTS ET INVALIDITE</b>		<b>10,000.00</b>		<b>10,000.00</b>		<b>9,925.05</b>
<b>500</b>	<b>AGENCE AVS</b>		<b>10,000.00</b>		<b>10,000.00</b>		<b>9,925.05</b>
<b>500.45</b>	<b>RESTITUTIONS DE COLLECTIVITES PUBLIQUES</b>		<b>10,000.00</b>		<b>10,000.00</b>		<b>9,925.05</b>
500.451.00	Part. indemnités Agence AVS		10,000.00		10,000.00		9,925.05
<b>52</b>	<b>ASSURANCE-MALADIE</b>	<b>437,500.00</b>		<b>419,000.00</b>		<b>435,640.35</b>	
<b>520</b>	<b>ASSURANCE-MALADIE</b>	<b>437,500.00</b>		<b>419,000.00</b>		<b>435,640.35</b>	
<b>520.36</b>	<b>SUBVENTIONS ACCORDEES</b>	<b>437,500.00</b>		<b>419,000.00</b>		<b>435,640.35</b>	
520.366.00	Participation assurance maladie	437,500.00		419,000.00		435,640.35	
<b>53</b>	<b>AUTRES ASSURANCES SOCIALES</b>	<b>166,300.00</b>		<b>209,200.00</b>		<b>198,171.15</b>	
<b>530</b>	<b>PRESTATIONS COMPLEMENTAIRES AVS ET AI</b>	<b>166,300.00</b>		<b>209,200.00</b>		<b>198,171.15</b>	
<b>530.36</b>	<b>SUBVENTIONS ACCORDEES</b>	<b>166,300.00</b>		<b>209,200.00</b>		<b>198,171.15</b>	
530.361.00	Prestations complémentaires AVS/AI	166,300.00		209,200.00		198,171.15	
	• L'estimation budgétaire est fournie par l'Etat du Valais.						
<b>54</b>	<b>PROTECTION DE LA JEUNESSE</b>	<b>851,200.00</b>	<b>586,000.00</b>	<b>729,400.00</b>	<b>510,000.00</b>	<b>716,759.40</b>	<b>581,561.75</b>
<b>540</b>	<b>PROTECTION DE LA JEUNESSE</b>	<b>15,500.00</b>		<b>15,500.00</b>		<b>9,470.45</b>	<b>1,260.00</b>
<b>540.36</b>	<b>SUBVENTIONS ACCORDEES</b>	<b>15,500.00</b>		<b>15,500.00</b>		<b>9,470.45</b>	
540.361.00	Curatelle éducative	11,500.00		11,500.00		6,300.00	
	• Répartition Etat du Valais - RPT II.						
540.365.00	Local des Jeunes	4,000.00		4,000.00		3,170.45	
<b>540.43</b>	<b>CONTRIBUTIONS</b>						<b>1,260.00</b>
540.436.00	Part de tiers curatelle éducative						1,260.00
	• Répartition Etat du Valais - RPT II.						
<b>541</b>	<b>GARDERIES D'ENFANTS, CRECHES</b>	<b>835,700.00</b>	<b>586,000.00</b>	<b>713,900.00</b>	<b>510,000.00</b>	<b>707,288.95</b>	<b>580,301.75</b>

## Budget de fonctionnement par classification administrative

Compte	Libellé	Budget	2014	Budget	2013	Comptes	2012
		Charges	Produits	Charges	Produits	Charges	Produits
<b>541.30</b>	<b>CHARGES DE PERSONNEL</b>	<b>692,200.00</b>		<b>578,400.00</b>		<b>576,846.75</b>	
541.301.00	Personnel éducatif • 1 personne à plein temps, 12 personnes à temps partiel (7.3 postes). 3 employés en formation. Augmentation d'un poste de travail par rapport au budget 2013.	524,000.00		425,000.00		451,526.95	
541.301.10	Personnel conciergerie et intendance • 2 personnes à temps partiel.	54,000.00		55,000.00		29,148.15	
541.303.00	Charges sociales AVS-AI-APG-AC	37,900.00		30,500.00		28,974.65	
541.303.01	Charges sociales Civaf	19,100.00		14,400.00		15,853.45	
541.304.00	Charges sociales caisse de retraite	40,800.00		40,000.00		33,895.85	
541.305.00	Charges sociales accidents	1,400.00		1,000.00		826.70	
541.305.01	Charges sociales caisse maladie	15,000.00		12,500.00		16,621.00	
<b>541.31</b>	<b>BIENS, SERVICES ET MARCHANDISES</b>	<b>133,500.00</b>		<b>125,500.00</b>		<b>119,761.05</b>	
541.310.00	Frais d'entretien et divers	14,000.00		11,000.00		13,809.15	
541.311.00	Achat mobilier et matériel	2,000.00		2,000.00		2,108.70	
541.311.10	Matériel éducatif	7,000.00		7,000.00		4,804.70	
541.312.00	Electricité	5,000.00		5,000.00		5,166.10	
541.316.10	Charges d'immeuble	22,500.00		22,500.00		22,209.10	
541.318.00	Téléphone	3,000.00		3,000.00		2,341.40	
541.318.20	Frais de repas et subsistance	80,000.00		75,000.00		69,321.90	
<b>541.35</b>	<b>DEDOMMAGEMENTS VERSES A DES COLLECTIVITES PUBLIQUES</b>	<b>7,000.00</b>		<b>7,000.00</b>		<b>7,681.15</b>	
541.352.00	ARPAC • Participation à l'Association régionale des parents d'accueil du Coteau.	7,000.00		7,000.00		6,756.15	
541.352.10	Commune de Grimisuat					925.00	
<b>541.39</b>	<b>IMPUTATIONS INTERNES</b>	<b>3,000.00</b>		<b>3,000.00</b>		<b>3,000.00</b>	
541.390.00	Imputations administration	3,000.00		3,000.00		3,000.00	
<b>541.43</b>	<b>CONTRIBUTIONS</b>		<b>370,000.00</b>		<b>310,000.00</b>		<b>359,344.90</b>
541.431.00	Recettes crèche						170,377.00
541.431.01	Recettes UAPE						69,677.95
541.431.02	Recettes nurserie						55,365.50
541.431.10	Recettes repas crèche						45,740.00
541.431.11	Recettes repas UAPE						23,149.00



## Budget de fonctionnement par classification administrative

Compte	Libellé	Budget	2014	Budget	2013	Comptes	2012
		Charges	Produits	Charges	Produits	Charges	Produits
541.431.15	Recettes totales		370,000.00		310,000.00		
541.436.00	Rabais familles						-4,964.55
<b>541.45</b>	<b>RESTITUTIONS DE COLLECTIVITES PUBLIQUES</b>		<b>22,000.00</b>		<b>10,000.00</b>		<b>34,057.50</b>
541.452.10	Participation commune d'Arbaz		20,000.00		8,000.00		32,262.50
541.452.20	Participation commune de Grimisuat		1,500.00		2,000.00		1,285.00
541.452.30	Participation autres communes		500.00				510.00
<b>541.46</b>	<b>SUBVENTIONS</b>		<b>194,000.00</b>		<b>190,000.00</b>		<b>186,899.35</b>
541.460.00	Subvention fédérale				30,000.00		-5,351.10
	<ul style="list-style-type: none"> <li>• La subvention fédérale pour la nurserie et la crèche est valable uniquement pour les années 2011 et 2012.</li> <li>• La subvention fédérale pour l'UAPE est valable uniquement pour les années 2011, 2012 et 2013.</li> </ul>						
541.461.00	Subvention cantonale		194,000.00		160,000.00		192,250.45
	<ul style="list-style-type: none"> <li>• Subvention cantonale de 30 % sur les salaires et charges sociales.</li> <li>• Subvention cantonale forfaitaire de fr. 70.-- par place autorisée.</li> </ul>						
<b>55</b>	<b>HANDICAPES</b>	<b>301,200.00</b>		<b>360,700.00</b>		<b>337,747.05</b>	
<b>550</b>	<b>HANDICAPES</b>	<b>301,200.00</b>		<b>360,700.00</b>		<b>337,747.05</b>	
<b>550.33</b>	<b>AMORTISSEMENTS</b>						
<b>550.36</b>	<b>SUBVENTIONS ACCORDEES</b>	<b>301,200.00</b>		<b>360,700.00</b>		<b>337,747.05</b>	
550.361.00	Institutions handicapés/sociales	301,200.00		360,700.00		337,747.05	
	<ul style="list-style-type: none"> <li>• L'estimation budgétaire est fournie par l'Etat du Valais.</li> </ul>						
<b>56</b>	<b>ENCOURAGEMENT CONSTRUCTION LOGEMENTS A CARATERE SC</b>	<b>54,400.00</b>	<b>32,000.00</b>	<b>49,200.00</b>	<b>30,000.00</b>	<b>46,970.45</b>	<b>29,647.50</b>
<b>560</b>	<b>ENCOURAGEMENT CONSTRUCTION LOGEMENTS A CARATERE SC</b>	<b>54,400.00</b>	<b>32,000.00</b>	<b>49,200.00</b>	<b>30,000.00</b>	<b>46,970.45</b>	<b>29,647.50</b>
<b>560.31</b>	<b>BIENS, SERVICES ET MARCHANDISES</b>	<b>54,400.00</b>		<b>49,200.00</b>		<b>46,970.45</b>	
560.312.00	Energie	2,400.00		2,400.00			
560.314.00	Entretien des immeubles et matériel	10,000.00		4,800.00		5,524.20	
560.316.00	Location appartements protégés	42,000.00		42,000.00		41,446.25	
<b>560.42</b>	<b>REVENUS DES BIENS</b>		<b>32,000.00</b>		<b>30,000.00</b>		<b>29,647.50</b>
560.427.00	Location appartements protégés		32,000.00		30,000.00		29,647.50
	<ul style="list-style-type: none"> <li>• Location estimée.</li> </ul>						

## Budget de fonctionnement par classification administrative

Compte	Libellé	Budget	2014	Budget	2013	Comptes	2012
		Charges	Produits	Charges	Produits	Charges	Produits
<b>57</b>	<b>ETABLISSEMENT MEDICO-SOCIAL (EMS)</b>	<b>296,000.00</b>		<b>296,000.00</b>			
<b>570</b>	<b>ETABLISSEMENT MEDICO-SOCIAL (EMS)</b>	<b>296,000.00</b>		<b>296,000.00</b>			
<b>570.36</b>	<b>SUBVENTIONS ACCORDEES</b>	<b>296,000.00</b>		<b>296,000.00</b>			
570.361.00	Etat du Valais - soins de longue durée • Répartition Etat du Valais - RPT II. • Participation communale moyenne, soit fr. 18.-- par jour et par patient.	296,000.00		296,000.00			
<b>58</b>	<b>ASSISTANCE</b>	<b>252,000.00</b>	<b>54,000.00</b>	<b>265,800.00</b>	<b>54,000.00</b>	<b>291,369.45</b>	<b>61,859.50</b>
<b>580</b>	<b>AIDE SOCIALE INDIVIDUELLE</b>	<b>177,600.00</b>	<b>54,000.00</b>	<b>202,000.00</b>	<b>54,000.00</b>	<b>235,130.05</b>	<b>61,859.50</b>
<b>580.36</b>	<b>SUBVENTIONS ACCORDEES</b>	<b>177,600.00</b>		<b>202,000.00</b>		<b>235,130.05</b>	
580.366.00	Aide sociale • L'estimation budgétaire est fournie par l'Etat du Valais.	123,600.00		148,000.00		176,951.10	
580.366.10	Aide sociale, personnes sous tutelle	54,000.00		54,000.00		58,178.95	
<b>580.43</b>	<b>CONTRIBUTIONS</b>		<b>54,000.00</b>		<b>54,000.00</b>		<b>61,859.50</b>
580.436.00	Contr. des particuliers à l'assistance		54,000.00		54,000.00		61,859.50
<b>582</b>	<b>FONDS CANTONAL POUR L'EMPLOI</b>	<b>59,400.00</b>		<b>51,600.00</b>		<b>47,524.40</b>	
<b>582.36</b>	<b>SUBVENTIONS ACCORDEES</b>	<b>59,400.00</b>		<b>51,600.00</b>		<b>47,524.40</b>	
582.361.00	Fonds cantonal pour l'emploi • L'estimation budgétaire est fournie par l'Etat du Valais.	59,400.00		51,600.00		47,524.40	
<b>589</b>	<b>AUTRES TACHES D'ASSISTANCE</b>	<b>15,000.00</b>		<b>12,200.00</b>		<b>8,715.00</b>	
<b>589.30</b>	<b>CHARGES DE PERSONNEL</b>	<b>11,000.00</b>		<b>8,200.00</b>		<b>8,015.00</b>	
589.300.00	Commission sociale	11,000.00		8,200.00		8,015.00	
<b>589.36</b>	<b>SUBVENTIONS ACCORDEES</b>	<b>4,000.00</b>		<b>4,000.00</b>		<b>700.00</b>	
589.365.00	Oeuvres d'utilité publique	4,000.00		4,000.00		700.00	

## Budget de fonctionnement par classification administrative

Compte	Libellé	Budget 2014		Budget 2013		Comptes 2012	
		Charges	Produits	Charges	Produits	Charges	Produits
<b>6</b>	<b>TRAFIC</b>	<b>1,763,300.00</b>	<b>83,700.00</b>	<b>1,625,600.00</b>	<b>70,000.00</b>	<b>2,010,504.95</b>	<b>60,171.20</b>
			1,679,600.00		1,555,600.00		1,950,333.75
<b>61</b>	<b>ROUTES CANTONALES</b>	<b>278,900.00</b>		<b>266,200.00</b>		<b>335,789.15</b>	
<b>610</b>	<b>ROUTES CANTONALES</b>	<b>278,900.00</b>		<b>266,200.00</b>		<b>335,789.15</b>	
<b>610.36</b>	<b>SUBVENTIONS ACCORDEES</b>	<b>278,900.00</b>		<b>266,200.00</b>		<b>335,789.15</b>	
610.361.00	Frais d'entretien du réseau des routes cantonales • L'estimation budgétaire est fournie par l'Etat du Valais.	278,900.00		266,200.00		335,789.15	
<b>62</b>	<b>ROUTES COMMUNALES</b>	<b>1,340,300.00</b>	<b>40,000.00</b>	<b>1,253,400.00</b>	<b>53,000.00</b>	<b>1,554,841.65</b>	<b>27,856.20</b>
<b>620</b>	<b>RESEAU DES ROUTES COMMUNALES</b>	<b>1,302,600.00</b>		<b>1,223,400.00</b>	<b>18,000.00</b>	<b>1,523,701.80</b>	<b>8,152.45</b>
<b>620.30</b>	<b>CHARGES DE PERSONNEL</b>	<b>1,000.00</b>		<b>1,000.00</b>		<b>280.00</b>	
620.300.00	Commission du trafic	1,000.00		1,000.00		280.00	
<b>620.31</b>	<b>BIENS, SERVICES ET MARCHANDISES</b>	<b>775,000.00</b>		<b>710,000.00</b>		<b>975,585.30</b>	
620.312.00	Eclairage public, entretien + courant lumière	100,000.00		100,000.00		83,338.30	
620.314.00	Entretien du réseau routier • Enveloppe globale pour l'entretien et la signalisation du réseau communal. • Augmentation pour aménagement d'espaces verts.	250,000.00		240,000.00		342,072.75	
620.314.10	Déblaiement des neiges • Moyenne des 5 dernières années.	424,000.00		369,000.00		549,407.35	
620.319.00	Dommages aux propriétés privées	1,000.00		1,000.00		766.90	
<b>620.39</b>	<b>IMPUTATIONS INTERNES</b>	<b>526,600.00</b>		<b>512,400.00</b>		<b>547,836.50</b>	
620.390.00	Entretien du réseau routier	526,600.00		512,400.00		547,836.50	
<b>620.43</b>	<b>CONTRIBUTIONS</b>				<b>18,000.00</b>		<b>8,152.45</b>
620.434.00	Part. de tiers aux frais de déneigement • Les factures de déneigement pour l'Etat du Valais sont désormais envoyées directement au canton.				18,000.00		
620.434.05	Part. de tiers aux réfections de routes						8,152.45
<b>621</b>	<b>PARKINGS ET PLACES DE STATIONNEMENT</b>	<b>37,700.00</b>	<b>40,000.00</b>	<b>30,000.00</b>	<b>35,000.00</b>	<b>31,139.85</b>	<b>19,703.75</b>

## Budget de fonctionnement par classification administrative

Compte	Libellé	Budget	2014	Budget	2013	Comptes	2012
		Charges	Produits	Charges	Produits	Charges	Produits
<b>621.31</b>	<b>BIENS, SERVICES ET MARCHANDISES</b>	<b>37,700.00</b>		<b>30,000.00</b>		<b>31,139.85</b>	
621.315.00	Entretien des parcomètres	12,700.00		5,000.00		6,139.85	
621.316.00	Location places de parc • Location places de parc, Anzère.	25,000.00		25,000.00		25,000.00	
<b>621.43</b>	<b>CONTRIBUTIONS</b>		<b>40,000.00</b>		<b>35,000.00</b>		<b>19,703.75</b>
621.434.00	Taxes de parage		40,000.00		35,000.00		19,703.75
<b>65</b>	<b>TRAFIC REGIONAL</b>	<b>105,400.00</b>	<b>5,000.00</b>	<b>94,000.00</b>	<b>5,000.00</b>	<b>105,726.15</b>	<b>5,000.00</b>
<b>650</b>	<b>ENTREPRISES DE TRAFIC REGIONAL</b>	<b>105,400.00</b>	<b>5,000.00</b>	<b>94,000.00</b>	<b>5,000.00</b>	<b>105,726.15</b>	<b>5,000.00</b>
<b>650.35</b>	<b>DEDOMMAGEMENTS VERSES A DES COLLECTIVITES PUBLIQUES</b>	<b>105,400.00</b>		<b>94,000.00</b>		<b>105,726.15</b>	
650.352.00	Lignes postales • Participation ligne Signèse - La Place : fr. 12'000.--. • Participation ligne Zeuzier : fr. 10'000.--.	22,000.00		22,000.00		23,230.00	
650.352.10	Part. aux frais des transports publics • Participation aux frais des transports publics : fr. 57'400.--. • Lunabus : fr. 18'000.--. • Supplément Lunabus pour complément d'horaires : fr. 8'000.--.	83,400.00		72,000.00		82,496.15	
<b>650.46</b>	<b>SUBVENTIONS</b>		<b>5,000.00</b>		<b>5,000.00</b>		<b>5,000.00</b>
650.461.00	Subvention canton		5,000.00		5,000.00		5,000.00
<b>69</b>	<b>AUTRES TACHES RELATIVES AU TRAFIC</b>	<b>38,700.00</b>	<b>38,700.00</b>	<b>12,000.00</b>	<b>12,000.00</b>	<b>14,148.00</b>	<b>27,315.00</b>
<b>690</b>	<b>AUTRES TACHES RELATIVES AU TRAFIC</b>	<b>38,700.00</b>	<b>38,700.00</b>	<b>12,000.00</b>	<b>12,000.00</b>	<b>14,148.00</b>	<b>27,315.00</b>
<b>690.31</b>	<b>BIENS, SERVICES ET MARCHANDISES</b>	<b>38,700.00</b>		<b>12,000.00</b>		<b>14,148.00</b>	
690.318.00	Achat abonnements CFF	38,700.00		12,000.00		14,148.00	
<b>690.43</b>	<b>CONTRIBUTIONS</b>		<b>38,700.00</b>		<b>12,000.00</b>		<b>27,315.00</b>
690.439.00	Vente abonnements CFF		38,700.00		12,000.00		27,315.00

## Budget de fonctionnement par classification administrative

Compte	Libellé	Budget 2014		Budget 2013		Comptes 2012	
		Charges	Produits	Charges	Produits	Charges	Produits
<b>7</b>	<b>PROTECTION ET AMENAGEMENT DE L'ENVIRONNEMENT</b>	<b>2,383,600.00</b>	<b>2,225,900.00</b>	<b>2,424,800.00</b>	<b>2,210,600.00</b>	<b>2,506,625.59</b>	<b>2,344,554.19</b>
			157,700.00		214,200.00		162,071.40
<b>70</b>	<b>APPROVISIONNEMENT ET ALIMENTATION EN EAU POTABLE</b>	<b>688,000.00</b>	<b>688,000.00</b>	<b>687,000.00</b>	<b>687,000.00</b>	<b>688,293.61</b>	<b>688,293.61</b>
<b>700</b>	<b>APPROVISIONNEMENT ET ALIMENTATION EN EAU POTABLE</b>	<b>688,000.00</b>	<b>688,000.00</b>	<b>687,000.00</b>	<b>687,000.00</b>	<b>688,293.61</b>	<b>688,293.61</b>
<b>700.30</b>	<b>CHARGES DE PERSONNEL</b>	<b>12,000.00</b>		<b>12,000.00</b>		<b>10,390.00</b>	
700.300.00	Commission des eaux	4,000.00		4,000.00		2,590.00	
700.301.10	Service de piquet	8,000.00		8,000.00		7,800.00	
<b>700.31</b>	<b>BIENS, SERVICES ET MARCHANDISES</b>	<b>234,000.00</b>		<b>269,000.00</b>		<b>198,426.89</b>	
700.312.00	Electricité	12,000.00		12,000.00		10,305.30	
700.312.10	Frais d'acquisition eau potable • Moyenne des 5 dernières années.	80,000.00		120,000.00		47,626.25	
700.314.00	Entretien et installation réseau • Entretien général du réseau : fr. 40'000.--. • Réalisations ponctuelles : fr. 30'000.--. • Entretien des hydrants : fr. 5'000.--. • Contrôle du réseau et recherches de fuites : fr. 5'000.--.	80,000.00		80,000.00		76,780.85	
700.314.10	Station de traitement des eaux	15,000.00		15,000.00		16,680.50	
700.315.00	Entretien et achats des compteurs d'eau	12,000.00		10,000.00		12,605.75	
700.318.00	Plan des conduites	10,000.00		7,000.00		10,120.00	
700.318.10	Frais analyses laboratoire	7,000.00		7,000.00		7,460.90	
700.318.20	Assurances	10,000.00		10,000.00		9,738.60	
700.318.30	Frais d'encaissement taxes par ESR SA	8,000.00		8,000.00		7,108.74	
<b>700.33</b>	<b>AMORTISSEMENTS</b>	<b>163,300.00</b>		<b>116,900.00</b>		<b>186,965.62</b>	
700.331.00	Réseau d'eau potable	163,300.00		116,900.00		186,965.62	
<b>700.39</b>	<b>IMPUTATIONS INTERNES</b>	<b>278,700.00</b>		<b>289,100.00</b>		<b>292,511.10</b>	
700.390.00	Personnel administratif et d'exploitation	184,700.00		196,100.00		203,963.10	
700.391.00	Intérêts sur emprunts	94,000.00		93,000.00		88,548.00	
<b>700.43</b>	<b>CONTRIBUTIONS</b>		<b>688,000.00</b>		<b>687,000.00</b>		<b>688,293.61</b>
700.434.00	Taxes annuelles d'eau potable		683,000.00		682,000.00		681,124.61
700.435.00	Travaux effectués pour des tiers		5,000.00		5,000.00		7,169.00

## Budget de fonctionnement par classification administrative

Compte	Libellé	Budget	2014	Budget	2013	Comptes	2012
		Charges	Produits	Charges	Produits	Charges	Produits
<b>71</b>	<b>ASSAINISSEMENT DES EAUX USEES</b>	<b>609,900.00</b>	<b>609,900.00</b>	<b>606,000.00</b>	<b>606,000.00</b>	<b>603,123.78</b>	<b>603,123.78</b>
<b>710</b>	<b>ASSAINISSEMENT DES EAUX USEES</b>	<b>344,900.00</b>	<b>609,900.00</b>	<b>341,000.00</b>	<b>606,000.00</b>	<b>427,777.83</b>	<b>603,123.78</b>
<b>710.30</b>	<b>CHARGES DE PERSONNEL</b>	<b>4,000.00</b>		<b>4,000.00</b>		<b>2,590.00</b>	
710.300.00	Commission des égouts	4,000.00		4,000.00		2,590.00	
<b>710.31</b>	<b>BIENS, SERVICES ET MARCHANDISES</b>	<b>99,000.00</b>		<b>99,000.00</b>		<b>84,118.67</b>	
710.314.00	Entretien station de pompage	10,000.00		10,000.00		8,031.55	
710.314.10	Entretien et installation réseau	45,000.00		45,000.00		28,713.55	
	• Entretien courant : fr. 15'000.--.						
	• Réalisations ponctuelles : fr. 30'000.--.						
710.314.11	Entretien selon PGEE	30,000.00		30,000.00		29,381.15	
710.318.00	Frais d'encaissement taxes par ESR SA	7,000.00		7,000.00		6,431.87	
710.319.00	Plans des conduites	7,000.00		7,000.00		11,560.55	
<b>710.33</b>	<b>AMORTISSEMENTS</b>	<b>97,500.00</b>		<b>94,000.00</b>		<b>181,601.61</b>	
710.331.00	STEP & collecteurs des égouts	97,500.00		94,000.00		181,601.61	
<b>710.38</b>	<b>ATTRIBUTIONS AUX FINANCEMENTS SPECIAUX</b>						
<b>710.39</b>	<b>IMPUTATIONS INTERNES</b>	<b>144,400.00</b>		<b>144,000.00</b>		<b>159,467.55</b>	
710.390.00	Personnel administratif et d'exploitation	144,400.00		144,000.00		159,467.55	
<b>710.43</b>	<b>CONTRIBUTIONS</b>		<b>609,900.00</b>		<b>606,000.00</b>		<b>603,123.78</b>
710.434.00	Taxes annuelles d'égouts		609,900.00		606,000.00		603,123.78
<b>711</b>	<b>STATION DEPURATION DES EAUX USEES</b>	<b>260,000.00</b>		<b>260,000.00</b>		<b>173,938.25</b>	
<b>711.31</b>	<b>BIENS, SERVICES ET MARCHANDISES</b>	<b>260,000.00</b>		<b>260,000.00</b>		<b>173,938.25</b>	
711.314.00	Frais d'exploitation de la STEP	260,000.00		260,000.00		173,938.25	
	• Frais d'exploitation : fr. 165'000.--.						
	• Elimination des boues (200 tonnes à fr. 175.--) : fr. 35'000.--.						
	• Changement dégrilleur : fr. 60'000.--.						
<b>712</b>	<b>EVACUATION DES EAUX DE SURFACE</b>	<b>5,000.00</b>		<b>5,000.00</b>		<b>1,407.70</b>	
<b>712.31</b>	<b>BIENS, SERVICES ET MARCHANDISES</b>	<b>5,000.00</b>		<b>5,000.00</b>		<b>1,407.70</b>	
712.314.00	Entretien des déversoirs d'orages	5,000.00		5,000.00		1,407.70	
<b>72</b>	<b>TRAITEMENT DES DECHETS</b>	<b>833,000.00</b>	<b>833,000.00</b>	<b>815,600.00</b>	<b>815,600.00</b>	<b>790,542.30</b>	<b>790,542.30</b>

## Budget de fonctionnement par classification administrative

Compte	Libellé	Budget 2014		Budget 2013		Comptes 2012	
		Charges	Produits	Charges	Produits	Charges	Produits
<b>720</b>	<b>TRAITEMENT DES DECHETS</b>	<b>633,000.00</b>	<b>833,000.00</b>	<b>615,600.00</b>	<b>815,600.00</b>	<b>607,266.70</b>	<b>790,542.30</b>
<b>720.31</b>	<b>BIENS, SERVICES ET MARCHANDISES</b>	<b>455,500.00</b>		<b>479,000.00</b>		<b>394,415.75</b>	
720.310.00	Information	2,000.00		2,000.00		544.60	
720.311.00	Entretien des abris containers + containers • Entretien courant et nettoyage. • Installation caméras de surveillance.	25,000.00		33,000.00		3,672.00	
720.314.00	Entretien du centre de tri de Luc	68,500.00		80,000.00		56,789.05	
720.314.10	Entretien dépôt de terre Utignou • Nivellement et ensemencement.	20,000.00		20,000.00			
720.318.00	Evacuation des déchets : encombrants	200,000.00		200,000.00		213,151.85	
720.318.01	Evacuation des déchets : ordures + verres	130,000.00		130,000.00		120,258.25	
720.318.10	Frais d'étude • Agrandissement décharge de terre.	10,000.00		14,000.00			
<b>720.33</b>	<b>AMORTISSEMENTS</b>	<b>95,900.00</b>		<b>15,000.00</b>			
720.331.00	Installations et matériel	95,900.00		15,000.00			
<b>720.38</b>	<b>ATTRIBUTIONS AUX FINANCEMENTS SPECIAUX</b>			<b>9,000.00</b>		<b>82,846.05</b>	
720.380.00	Attribution financement spécial			9,000.00		82,846.05	
<b>720.39</b>	<b>IMPUTATIONS INTERNES</b>	<b>81,600.00</b>		<b>112,600.00</b>		<b>130,004.90</b>	
720.390.00	Personnel administratif et d'exploitation	81,600.00		79,000.00		95,179.90	
720.390.10	Personnel conciergerie			33,600.00		32,802.00	
720.391.00	Intérêts sur emprunts					2,023.00	
<b>720.43</b>	<b>CONTRIBUTIONS</b>		<b>833,000.00</b>		<b>815,600.00</b>		<b>790,542.30</b>
720.434.00	Taxes d'enlèvement des ordures		808,000.00		790,600.00		788,334.70
720.434.10	Taxes centre de tri de Luc		5,000.00		5,000.00		2,207.60
720.434.20	Taxes dépôt de terre Utignou • Nivellement et ensemencement.		20,000.00		20,000.00		
<b>721</b>	<b>USINE D'INCINERATION DES ORDURES MENAGERES</b>	<b>200,000.00</b>		<b>200,000.00</b>		<b>183,275.60</b>	
<b>721.35</b>	<b>DEDOMMAGEMENTS VERSES A DES COLLECTIVITES PUBLIQUES</b>	<b>200,000.00</b>		<b>200,000.00</b>		<b>183,275.60</b>	
721.352.00	Incineration des déchets	200,000.00		200,000.00		183,275.60	
<b>74</b>	<b>CIMETIERES, CREMATOIRES ET COLUMBARIUM</b>	<b>15,400.00</b>	<b>14,000.00</b>	<b>15,500.00</b>	<b>14,000.00</b>	<b>13,963.15</b>	<b>12,750.00</b>

## Budget de fonctionnement par classification administrative

Compte	Libellé	Budget Charges	2014 Produits	Budget Charges	2013 Produits	Comptes Charges	2012 Produits
<b>740</b>	<b>CIMETIERES, CREMATOIRES ET COLUMBARIUM</b>	<b>15,400.00</b>	<b>14,000.00</b>	<b>15,500.00</b>	<b>14,000.00</b>	<b>13,963.15</b>	<b>12,750.00</b>
<b>740.31</b>	<b>BIENS, SERVICES ET MARCHANDISES</b>	<b>10,000.00</b>		<b>10,000.00</b>		<b>9,528.75</b>	
740.314.00	Entretien du cimetière • Entretien ordinaire et assurance.	10,000.00		10,000.00		9,528.75	
<b>740.39</b>	<b>IMPUTATIONS INTERNES</b>	<b>5,400.00</b>		<b>5,500.00</b>		<b>4,434.40</b>	
740.390.00	Entretien du cimetière	5,400.00		5,500.00		4,434.40	
<b>740.43</b>	<b>CONTRIBUTIONS</b>		<b>14,000.00</b>		<b>14,000.00</b>		<b>12,750.00</b>
740.434.00	Service des inhumations		14,000.00		14,000.00		12,750.00
<b>75</b>	<b>CORRECTION DES EAUX</b>	<b>47,200.00</b>	<b>2,000.00</b>	<b>61,300.00</b>	<b>7,000.00</b>	<b>190,879.15</b>	<b>114,475.65</b>
<b>750</b>	<b>CORRECTION DES EAUX</b>	<b>47,200.00</b>	<b>2,000.00</b>	<b>61,300.00</b>	<b>7,000.00</b>	<b>190,879.15</b>	<b>114,475.65</b>
<b>750.31</b>	<b>BIENS, SERVICES ET MARCHANDISES</b>	<b>32,500.00</b>		<b>42,500.00</b>		<b>181,648.85</b>	
750.314.00	Entretien des cours d'eau	32,500.00		42,500.00		181,648.85	
<b>750.39</b>	<b>IMPUTATIONS INTERNES</b>	<b>14,700.00</b>		<b>18,800.00</b>		<b>9,230.30</b>	
750.390.00	Entretien des cours d'eau	14,700.00		18,800.00		9,230.30	
<b>750.43</b>	<b>CONTRIBUTIONS</b>				<b>5,000.00</b>		
750.434.00	Curage de la Lienne • Durée du contrat de 2009 à 2012.				5,000.00		
<b>750.46</b>	<b>SUBVENTIONS</b>		<b>2,000.00</b>		<b>2,000.00</b>		<b>114,475.65</b>
750.461.00	Entretien des cours d'eau		2,000.00		2,000.00		114,475.65
<b>76</b>	<b>PROTECTION CONTRE LES AVALANCHES ET LES EBOULEMENTS</b>	<b>2,000.00</b>		<b>2,000.00</b>			
<b>760</b>	<b>PROTECTION CONTRE LES AVALANCHES ET LES EBOULEMENTS</b>	<b>2,000.00</b>		<b>2,000.00</b>			
<b>760.31</b>	<b>BIENS, SERVICES ET MARCHANDISES</b>	<b>2,000.00</b>		<b>2,000.00</b>			
760.314.00	Entretien des ouvrages paravalanches	2,000.00		2,000.00			
<b>760.33</b>	<b>AMORTISSEMENTS COMPTABLES</b>						
<b>77</b>	<b>PROTECTION DE LA NATURE</b>	<b>48,000.00</b>	<b>7,000.00</b>	<b>49,000.00</b>	<b>7,000.00</b>	<b>49,587.95</b>	<b>10,919.50</b>
<b>770</b>	<b>PROTECTION DE LA NATURE</b>	<b>48,000.00</b>	<b>7,000.00</b>	<b>49,000.00</b>	<b>7,000.00</b>	<b>49,587.95</b>	<b>10,919.50</b>
<b>770.31</b>	<b>BIENS, SERVICES ET MARCHANDISES</b>	<b>33,500.00</b>		<b>33,500.00</b>		<b>32,156.75</b>	



## Budget de fonctionnement par classification administrative

Compte	Libellé	Budget	2014	Budget	2013	Comptes	2012
		Charges	Produits	Charges	Produits	Charges	Produits
770.314.00	Entretien du paysage, fauchage des prés • Entretien ordinaire	8,000.00		8,000.00		7,351.55	
770.319.00	Fonds cantonal des cours d'eau	21,700.00		21,700.00		20,925.00	
770.319.01	Franc du paysage (comp. redevances hydr)	3,800.00		3,800.00		3,880.20	
<b>770.39</b>	<b>IMPUTATIONS INTERNES</b>	<b>14,500.00</b>		<b>15,500.00</b>		<b>17,431.20</b>	
770.390.00	Entretien du paysage, fauchage des prés	14,500.00		15,500.00		17,431.20	
<b>770.43</b>	<b>CONTRIBUTIONS</b>		<b>7,000.00</b>		<b>7,000.00</b>		<b>10,919.50</b>
770.434.00	Facturation fauchage des prés		7,000.00		7,000.00		10,919.50
<b>78</b>	<b>PROTECTION DE L'ENVIRONNEMENT</b>	<b>2,000.00</b>		<b>2,000.00</b>		<b>3,850.20</b>	
<b>789</b>	<b>LUTTE CONTRE LA POLLUTION, AUTRES</b>	<b>2,000.00</b>		<b>2,000.00</b>		<b>3,850.20</b>	
<b>789.31</b>	<b>BIENS, SERVICES ET MARCHANDISES</b>	<b>2,000.00</b>		<b>2,000.00</b>		<b>3,850.20</b>	
789.314.00	Salubrité publique	2,000.00		2,000.00		3,850.20	
<b>789.33</b>	<b>AMORTISSEMENTS COMPTABLES</b>						
<b>79</b>	<b>AMENAGEMENT</b>	<b>138,100.00</b>	<b>72,000.00</b>	<b>186,400.00</b>	<b>74,000.00</b>	<b>166,385.45</b>	<b>124,449.35</b>
<b>790</b>	<b>AMENAGEMENT DU TERRITOIRE</b>	<b>138,100.00</b>	<b>72,000.00</b>	<b>186,400.00</b>	<b>74,000.00</b>	<b>166,385.45</b>	<b>124,449.35</b>
<b>790.30</b>	<b>CHARGES DE PERSONNEL</b>	<b>26,400.00</b>		<b>26,400.00</b>		<b>24,332.50</b>	
790.300.00	Commission de l'édilité	11,800.00		11,800.00		12,022.50	
790.300.05	Commission de l'aménagement du territoire	9,200.00		9,200.00		8,085.00	
790.300.10	Commission de l'environnement	5,400.00		5,400.00		3,745.00	
790.300.15	Commission consultative urbanisme					480.00	
<b>790.31</b>	<b>BIENS, SERVICES ET MARCHANDISES</b>	<b>57,000.00</b>		<b>105,000.00</b>		<b>87,289.95</b>	
790.318.00	Plan d'aménagement du territoire	20,000.00		67,000.00		19,007.00	
790.318.01	Permis de construire	6,000.00		6,000.00		5,676.70	
790.318.02	Commission cantonale des constructions	30,000.00		30,000.00		62,606.25	
790.318.10	Commission consultative urbanisme	1,000.00		2,000.00			
<b>790.39</b>	<b>IMPUTATIONS INTERNES</b>	<b>54,700.00</b>		<b>55,000.00</b>		<b>54,763.00</b>	
790.390.00	Edilité	54,700.00		55,000.00		54,763.00	
<b>790.43</b>	<b>CONTRIBUTIONS</b>		<b>72,000.00</b>		<b>74,000.00</b>		<b>124,449.35</b>
790.431.00	Taxes pour les autorisations de construire		65,000.00		65,000.00		119,736.60

**Budget de fonctionnement par classification administrative**

<b>Compte</b>	<b>Libellé</b>	<b>Budget 2014</b>	<b>Budget 2013</b>	<b>Comptes 2012</b>	
		<b>Charges</b>	<b>Produits</b>	<b>Charges</b>	<b>Produits</b>
790.431.10	Permis d'habiter		4,000.00		4,712.75
790.437.00	Amendes constructions		3,000.00		5,000.00

## Budget de fonctionnement par classification administrative

Compte	Libellé	Budget 2014		Budget 2013		Comptes 2012	
		Charges	Produits	Charges	Produits	Charges	Produits
<b>8</b>	<b>ECONOMIE PUBLIQUE</b>	<b>1,575,600.00</b>	<b>1,886,800.00</b>	<b>1,292,700.00</b>	<b>1,840,800.00</b>	<b>1,446,711.65</b>	<b>1,701,876.65</b>
		311,200.00		548,100.00		255,165.00	
<b>80</b>	<b>AGRICULTURE</b>	<b>289,600.00</b>	<b>178,900.00</b>	<b>258,200.00</b>	<b>160,900.00</b>	<b>198,553.95</b>	<b>68,441.05</b>
<b>800</b>	<b>AGRICULTURE</b>	<b>159,700.00</b>	<b>79,200.00</b>	<b>142,200.00</b>	<b>79,200.00</b>	<b>148,029.65</b>	<b>66,511.05</b>
<b>800.30</b>	<b>CHARGES DE PERSONNEL</b>	<b>9,700.00</b>		<b>9,200.00</b>		<b>8,800.20</b>	
800.300.00	Commission agricole et viticole	8,000.00		7,500.00		7,830.00	
800.300.10	Police sanitaire du bétail	200.00		200.00			
800.300.11	Inspecteurs du bétail et aides	1,500.00		1,500.00		970.20	
<b>800.31</b>	<b>BIENS, SERVICES ET MARCHANDISES</b>	<b>75,500.00</b>		<b>77,500.00</b>		<b>60,559.35</b>	
800.313.00	Exploitation du domaine communal	12,000.00		12,000.00		11,793.85	
800.313.10	Lutte c/le ver de la grappe	56,000.00		56,000.00		47,207.95	
	• La commune contribue à cette action en mettant gratuitement son service comptable à disposition pour la facturation et l'encaissement des contributions des propriétaires de vignes.						
800.314.00	Lutte contre les mouches	6,000.00		8,000.00			
	• Part communale 50 %. Le solde est à charge des agriculteurs.						
800.314.20	Entretien place phytosanitaire	1,500.00		1,500.00		1,557.55	
<b>800.36</b>	<b>SUBVENTIONS ACCORDEES</b>	<b>67,000.00</b>		<b>48,000.00</b>		<b>69,772.10</b>	
800.365.00	Consortages, exploitations agricoles	37,000.00		18,000.00		41,548.60	
800.365.10	Subventions pour le bétail	30,000.00		30,000.00		28,223.50	
<b>800.37</b>	<b>SUBVENTIONS REDISTRIBUEES</b>	<b>5,000.00</b>		<b>5,000.00</b>		<b>6,160.00</b>	
800.375.00	Subv. pour dommages non assurables	5,000.00		5,000.00		6,160.00	
<b>800.39</b>	<b>IMPUTATIONS INTERNES</b>	<b>2,500.00</b>		<b>2,500.00</b>		<b>2,738.00</b>	
800.390.00	Consortages, exploitations agricoles	2,500.00		2,500.00		2,738.00	
<b>800.42</b>	<b>REVENUS DES BIENS</b>		<b>14,000.00</b>		<b>14,000.00</b>		<b>13,143.10</b>
800.423.00	Revenu des vignes		14,000.00		14,000.00		13,143.10
<b>800.43</b>	<b>CONTRIBUTIONS</b>		<b>48,500.00</b>		<b>48,500.00</b>		<b>42,339.30</b>
800.435.00	Lutte c/le ver de la grappe		48,500.00		48,500.00		42,339.30

## Budget de fonctionnement par classification administrative

Compte	Libellé	Budget 2014		Budget 2013		Comptes 2012	
		Budget Charges	2014 Produits	Budget Charges	2013 Produits	Comptes Charges	2012 Produits
<b>800.46</b>	<b>SUBVENTIONS</b>		<b>11,700.00</b>		<b>11,700.00</b>		<b>4,868.65</b>
800.461.00	Registre des vignes		4,200.00		4,200.00		
800.461.10	Lutte c/le ver de la grappe		7,500.00		7,500.00		4,868.65
<b>800.47</b>	<b>SUBVENTIONS REDISTRIBUEES</b>		<b>5,000.00</b>		<b>5,000.00</b>		<b>6,160.00</b>
800.471.00	Subv. pour dommages non assurables		5,000.00		5,000.00		6,160.00
<b>801</b>	<b>IRRIGATION</b>	<b>31,900.00</b>	<b>1,700.00</b>	<b>116,000.00</b>	<b>81,700.00</b>	<b>50,524.30</b>	<b>1,930.00</b>
<b>801.31</b>	<b>BIENS, SERVICES ET MARCHANDISES</b>	<b>12,000.00</b>		<b>99,000.00</b>		<b>17,892.90</b>	
801.314.00	Entretien des bisses	5,000.00		17,000.00		15,962.90	
801.314.01	Entretien des étangs	7,000.00		2,000.00		1,930.00	
	• Location des étangs à l'Etat du Valais. • Nettoyage de 2 étangs : fr. 5'000.--.						
801.314.10	Entretien réseau d'irrigation (Frisses-Signése)			80,000.00			
<b>801.39</b>	<b>IMPUTATIONS INTERNES</b>	<b>19,900.00</b>		<b>17,000.00</b>		<b>32,631.40</b>	
801.390.00	Entretien des bisses	19,900.00		17,000.00		32,631.40	
<b>801.43</b>	<b>CONTRIBUTIONS</b>				<b>80,000.00</b>		
801.434.00	Taxes d'irrigation				80,000.00		
	• Facturation de l'irrigation aux consorts.						
<b>801.46</b>	<b>SUBVENTIONS</b>		<b>1,700.00</b>		<b>1,700.00</b>		<b>1,930.00</b>
801.461.00	Entretien et location des étangs		1,700.00		1,700.00		1,930.00
<b>802</b>	<b>CONSORTAGE FRISSES-SIGNESE</b>	<b>53,000.00</b>	<b>53,000.00</b>				
<b>802.30</b>	<b>CHARGES DU PERSONNEL</b>	<b>24,300.00</b>					
802.301.10	Personnel d'exploitation	21,300.00					
802.303.00	Charges sociales AVS-AI-APG-AC	1,400.00					
802.303.01	Charges sociales Civaf	800.00					
802.305.00	Charges sociales accidents	400.00					
802.305.01	Charges sociales caisse maladie	400.00					
<b>802.31</b>	<b>BIENS, SERVICES ET MARCHANDISES</b>	<b>28,700.00</b>					
802.314.10	Entretien du réseau d'irrigation	28,700.00					
<b>802.43</b>	<b>CONTRIBUTIONS</b>		<b>53,000.00</b>				
802.434.00	Taxes annuelles d'irrigation Frisses-Signése		53,000.00				

## Budget de fonctionnement par classification administrative

Compte	Libellé	Budget	2014	Budget	2013	Comptes	2012
		Charges	Produits	Charges	Produits	Charges	Produits
<b>803</b>	<b>CONSORTAGE SOUS LE CHATEAU</b>	<b>45,000.00</b>	<b>45,000.00</b>				
<b>803.30</b>	<b>CHARGES DU PERSONNEL</b>	<b>15,400.00</b>					
803.301.10	Personnel d'exploitation	13,500.00					
803.303.00	Charges sociales AVS-AI-APG-AC	900.00					
803.303.01	Charges sociales Civaf	400.00					
803.305.00	Charges sociales accidents	300.00					
803.305.01	Charges sociales caisse maladie	300.00					
<b>803.31</b>	<b>BIENS, SERVICES ET MARCHANDISES</b>	<b>29,600.00</b>					
803.314.10	Entretien du réseau d'irrigation	29,600.00					
<b>803.43</b>	<b>CONTRIBUTIONS</b>		<b>45,000.00</b>				
803.434.00	Taxes annuelles d'irrigation Sous le Château		45,000.00				
<b>81</b>	<b>SYLVICULTURE</b>	<b>24,200.00</b>		<b>24,200.00</b>		<b>23,760.00</b>	
<b>810</b>	<b>SYLVICULTURE EN GENERAL</b>	<b>24,200.00</b>		<b>24,200.00</b>		<b>23,760.00</b>	
<b>810.31</b>	<b>BIENS, SERVICES ET MARCHANDISES</b>	<b>24,200.00</b>		<b>24,200.00</b>		<b>23,760.00</b>	
810.314.00	Surveillance, entretien des forêts	24,200.00		24,200.00		23,760.00	
<b>83</b>	<b>TOURISME</b>	<b>634,300.00</b>	<b>333,500.00</b>	<b>543,100.00</b>	<b>315,500.00</b>	<b>593,671.20</b>	<b>341,495.25</b>
<b>830</b>	<b>SOCIETE DE DEVELOPPEMENT</b>	<b>634,300.00</b>	<b>333,500.00</b>	<b>543,100.00</b>	<b>315,500.00</b>	<b>593,671.20</b>	<b>341,495.25</b>
<b>830.30</b>	<b>CHARGES DE PERSONNEL</b>	<b>8,300.00</b>		<b>8,300.00</b>		<b>11,519.45</b>	
830.300.00	Commission tourisme/promotion économique	8,300.00		8,300.00		11,519.45	
<b>830.31</b>	<b>BIENS, SERVICES ET MARCHANDISES</b>	<b>92,500.00</b>		<b>90,500.00</b>		<b>81,206.85</b>	
830.314.00	Entretien d'immeubles	25,500.00		25,500.00		16,206.85	
	• Charges des locaux AV8 et AV15, Anzère.						
830.318.00	Bus navettes	67,000.00		65,000.00		65,000.00	
	• Part communale aux frais des bus navettes en saison d'hiver.						
	• Décision CC du 06.10.2011.						
<b>830.36</b>	<b>SUBVENTIONS ACCORDEES</b>	<b>224,000.00</b>		<b>152,900.00</b>		<b>181,300.00</b>	
830.365.00	Politique communale du tourisme / subv. touristique	215,000.00		146,000.00		145,900.00	
	• Contribution de base à Anzère Tourisme : fr. 140'000.--.						
	• Financement supplémentaire marketing : fr. 75'000.-- pour 3 ans.						

## Budget de fonctionnement par classification administrative

Compte	Libellé	Budget	2014	Budget	2013	Comptes	2012
		Charges	Produits	Charges	Produits	Charges	Produits
830.365.01	Redevances touristiques	500.00		400.00		400.00	
830.365.02	Politique communale du tourisme / mesures • Manifestation du 1er août : fr. 7'500.--. • Entretien des voies d'escalade : fr. 500.--. • Challenge course de côte : fr. 500.--.	8,500.00				35,000.00	
830.365.10	Etudes sur le tourisme • Audit nouvelle structure touristique Anzère, part communale.			6,500.00			
<b>830.37</b>	<b>SUBVENTIONS REDISTRIBUEES</b>	<b>308,000.00</b>		<b>290,000.00</b>		<b>319,644.90</b>	
830.375.00	Taxe de promotion touristique	308,000.00		290,000.00		319,644.90	
<b>830.39</b>	<b>IMPUTATIONS INTERNES</b>	<b>1,500.00</b>		<b>1,400.00</b>			
830.390.00	Office du tourisme	1,500.00		1,400.00			
<b>830.42</b>	<b>REVENUS DES BIENS</b>		<b>25,500.00</b>		<b>25,500.00</b>		<b>21,850.35</b>
830.423.00	Location Anzère Tourisme		25,500.00		25,500.00		21,850.35
<b>830.47</b>	<b>SUBVENTIONS REDISTRIBUEES</b>		<b>308,000.00</b>		<b>290,000.00</b>		<b>319,644.90</b>
830.475.00	Taxe de promotion touristique		308,000.00		290,000.00		319,644.90
<b>84</b>	<b>INDUSTRIE, ARTISANAT ET COMMERCE</b>	<b>15,000.00</b>		<b>15,000.00</b>		<b>4,246.10</b>	
<b>840</b>	<b>INDUSTRIE, ARTISANAT ET COMMERCE</b>	<b>15,000.00</b>		<b>15,000.00</b>		<b>4,246.10</b>	
<b>840.31</b>	<b>BIENS, SERVICES ET MARCHANDISES</b>	<b>15,000.00</b>		<b>15,000.00</b>		<b>4,246.10</b>	
840.318.00	Promotion économique	15,000.00		15,000.00		4,246.10	
<b>86</b>	<b>ENERGIE</b>	<b>612,500.00</b>	<b>1,369,400.00</b>	<b>452,200.00</b>	<b>1,360,400.00</b>	<b>626,480.40</b>	<b>1,287,940.35</b>
<b>860</b>	<b>ELECTRICITE</b>	<b>344,100.00</b>	<b>1,360,400.00</b>	<b>344,800.00</b>	<b>1,360,400.00</b>	<b>344,610.50</b>	<b>1,285,643.10</b>
<b>860.30</b>	<b>CHARGES DE PERSONNEL</b>	<b>4,100.00</b>		<b>4,800.00</b>		<b>4,610.50</b>	
860.300.00	Commission de l'énergie	4,100.00		4,800.00		4,610.50	
<b>860.31</b>	<b>BIENS, SERVICES ET MARCHANDISES</b>	<b>340,000.00</b>		<b>340,000.00</b>		<b>340,000.00</b>	
860.312.00	Achat électricité Lienne SA	340,000.00		340,000.00		340,000.00	
<b>860.43</b>	<b>CONTRIBUTIONS</b>		<b>1,360,400.00</b>		<b>1,360,400.00</b>		<b>1,285,643.10</b>
860.435.00	Vente électricité à l'ESR		1,150,500.00		1,150,500.00		1,075,774.70
860.435.10	Rbt frais de transport électricité		209,900.00		209,900.00		209,868.40
<b>869</b>	<b>AUTRES ENERGIES</b>	<b>268,400.00</b>	<b>9,000.00</b>	<b>107,400.00</b>		<b>281,869.90</b>	<b>2,297.25</b>

## Budget de fonctionnement par classification administrative

Compte	Libellé	Budget	2014	Budget	2013	Comptes	2012
		Charges	Produits	Charges	Produits	Charges	Produits
<b>869.31</b>	<b>BIENS, SERVICES ET MARCHANDISES</b>	<b>268,400.00</b>		<b>107,400.00</b>		<b>281,869.90</b>	
869.312.00	Energie solaire					34.20	
869.315.00	Entretien panneaux solaires	1,000.00					
869.318.00	Energie renouvelable	267,400.00		107,400.00		281,835.70	
	<ul style="list-style-type: none"> <li>• Promotion des énergies renouvelables selon règlement : fr. 50'000.--.</li> <li>• Subvention immeubles Anzère (chauffage à bois) : fr. 270'000.--.</li> <li>• Report subventions 2013 : -fr. 60'000.--.</li> <li>• Achat d'électricité verte (programme Cité de l'Energie) : fr. 5'400.--.</li> <li>• Participations à diverses manifestations + informations :fr. 2'000.--.</li> </ul>						
<b>869.43</b>	<b>CONTRIBUTIONS</b>		<b>9,000.00</b>				<b>2,297.25</b>
869.435.00	Vente énergie solaire		9,000.00				2,297.25
<b>87</b>	<b>AUTRES EXPLOITATIONS ARTISANALES</b>		<b>5,000.00</b>		<b>4,000.00</b>		<b>4,000.00</b>
<b>870</b>	<b>EXPLOITATIONS ARTISANALES</b>		<b>5,000.00</b>		<b>4,000.00</b>		<b>4,000.00</b>
<b>870.41</b>	<b>PATENTES ET CONCESSIONS</b>		<b>5,000.00</b>		<b>4,000.00</b>		<b>4,000.00</b>
870.411.00	Concessions carrières		5,000.00		4,000.00		4,000.00

## Budget de fonctionnement par classification administrative

Compte	Libellé	Budget 2014		Budget 2013		Comptes 2012	
		Budget Charges	2014 Produits	Budget Charges	2013 Produits	Comptes Charges	2012 Produits
<b>9</b>	<b>FINANCES ET IMPOTS</b>	<b>3,179,300.00</b>	<b>12,091,300.00</b>	<b>3,287,500.00</b>	<b>12,213,100.00</b>	<b>3,421,693.39</b>	<b>12,546,375.88</b>
		8,912,000.00		8,925,600.00		9,124,682.49	
<b>90</b>	<b>IMPOTS</b>	<b>272,000.00</b>	<b>10,606,400.00</b>	<b>236,000.00</b>	<b>10,643,400.00</b>	<b>350,039.00</b>	<b>10,862,960.49</b>
<b>900</b>	<b>IMPOTS PERSONNES PHYSIQUES</b>	<b>215,000.00</b>	<b>9,882,600.00</b>	<b>179,000.00</b>	<b>9,818,400.00</b>	<b>311,099.25</b>	<b>10,097,867.04</b>
<b>900.31</b>	<b>BIENS, SERVICES ET MARCHANDISES</b>	<b>180,000.00</b>		<b>150,000.00</b>		<b>278,742.00</b>	
900.319.00	Pertes sur débiteurs	180,000.00		150,000.00		199,942.00	
900.319.10	Provision pour pertes sur débiteurs					78,800.00	
<b>900.33</b>	<b>AMORTISSEMENTS</b>					<b>2,467.50</b>	
900.330.00	Remises d'impôts					2,467.50	
<b>900.34</b>	<b>PART A DES CONTRIBUTIONS SANS AFFECTATION</b>	<b>35,000.00</b>		<b>29,000.00</b>		<b>29,889.75</b>	
900.341.00	Impôt payé sur immeubles bâtis, art. 188	35,000.00		29,000.00		29,889.75	
<b>900.40</b>	<b>IMPOTS</b>		<b>9,882,600.00</b>		<b>9,818,400.00</b>		<b>10,097,867.04</b>
900.400.00	Impôt revenu des personnes physiques		6,875,000.00		6,900,000.00		6,950,499.84
	<ul style="list-style-type: none"> <li>• Les simulations de l'Etat du Valais sont proches des impôts notifiés pour 2011, soit un total de fr. 6'750'000.-.</li> <li>Une comparaison entre 2011 et 2012 sur 400 bordereaux donne une augmentation des recettes de 1,7 %. Vu que le canton a établi son budget 2014 avec une diminution de 1,2 % sur le budget 2013, il est proposé de prévoir une recette de fr. 6'875'000.-. Il est à noter que pour 2014, les déductions forfaitaires des primes et des cotisations d'assurance sont augmentées à fr. 3'000.- pour les personnes seules (fr. 1'560.- en 2012) et fr. 6'000.- pour les couples (fr. 3'950.- en 2012).</li> </ul>						
900.400.10	Impôt fortune des personnes physiques		1,305,000.00		1,304,800.00		1,471,710.40
	<ul style="list-style-type: none"> <li>• L'impôt sur la fortune pour 2011 s'élève à fr. 1'220'000.-. La comparaison sur 400 bordereaux entre 2011 et 2012 donne une augmentation de 7 %. Comme pour l'impôt sur le revenu, le canton prévoit une diminution de 1,2 % par rapport au budget 2013. Il est proposé de prévoir le montant de 2011 augmenté des 7 %.</li> </ul>						
900.400.20	Impôt prélevé à la source		241,000.00		250,000.00		250,000.80
	<ul style="list-style-type: none"> <li>• Moyenne des 4 dernières années.</li> </ul>						
900.400.30	Impôt personnel		30,000.00		27,500.00		30,050.30
900.400.40	Impôt global		266,000.00		274,000.00		263,827.45
	<ul style="list-style-type: none"> <li>• 19 contribuables - estimation sur la base des impôts 2012.</li> </ul>						



## Budget de fonctionnement par classification administrative

Compte	Libellé	Budget 2014		Budget 2013		Comptes 2012	
		Charges	Produits	Charges	Produits	Charges	Produits
900.400.90	Impôts récupérés		19,000.00		5,000.00		23,876.55
900.402.00	Impôt foncier personnes physiques		540,000.00		523,000.00		571,946.55
900.402.20	Impôt sur immeubles bâtis, art. 188		43,000.00		40,000.00		40,395.55
900.403.00	Prestation en capital		122,000.00		141,000.00		141,635.20
900.403.01	Impôts sur les gains immobiliers		225,000.00		216,000.00		216,797.05
900.403.02	Impôt sur les gains de loterie		6,500.00		4,000.00		18,973.05
900.403.10	Bénéfice de liquidation		16,000.00		13,000.00		30,745.60
900.404.00	Droits de mutation		70,000.00				
	• Droit de mutation additionnels selon règlement.						
900.405.00	Impôt sur les successions et donations		92,000.00		88,000.00		49,989.70
900.406.00	Impôt sur les chiens		30,100.00		30,100.00		30,370.00
900.407.00	Amendes fiscales		2,000.00		2,000.00		7,049.00
<b>901</b>	<b>IMPOTS PERSONNES MORALES</b>		<b>723,800.00</b>		<b>825,000.00</b>		<b>765,093.45</b>
<b>901.40</b>	<b>IMPOTS</b>		<b>723,800.00</b>		<b>825,000.00</b>		<b>765,093.45</b>
901.401.00	Impôt bénéfice des sociétés de capitaux		343,600.00		466,000.00		425,173.85
	• Estimation basée sur les notifications 2010.						
901.401.10	Impôt capital des sociétés de capitaux		139,000.00		134,000.00		139,537.50
901.402.00	Impôt foncier personnes morales		241,200.00		225,000.00		200,382.10
<b>909</b>	<b>AUTRES IMPOTS</b>	<b>57,000.00</b>		<b>57,000.00</b>		<b>38,939.75</b>	
<b>909.31</b>	<b>BIENS, SERVICES ET MARCHANDISES</b>	<b>57,000.00</b>		<b>57,000.00</b>		<b>38,939.75</b>	
909.319.00	Impôt cantonal	57,000.00		57,000.00		38,939.75	
<b>92</b>	<b>PEREQUATION FINANCIERE</b>		<b>309,600.00</b>		<b>299,500.00</b>		<b>232,824.35</b>
<b>920</b>	<b>PEREQUATION FINANCIERE</b>		<b>309,600.00</b>		<b>299,500.00</b>		<b>232,824.35</b>
<b>920.44</b>	<b>PART A DES RECETTES ET CONTRIBUTIONS SANS AFFECTATION</b>		<b>309,600.00</b>		<b>299,500.00</b>		<b>232,824.35</b>
920.444.00	Fonds de péréquation des ressources		34,900.00		32,500.00		53,800.00
	• Répartition Etat du Valais - RPT II.						
920.444.01	Fonds de compensation des charges		274,700.00		267,000.00		179,024.35
	• Répartition Etat du Valais - RPT II.						
<b>93</b>	<b>QUOTES-PARTS AUX RECETTES</b>		<b>787,500.00</b>		<b>890,800.00</b>		<b>935,856.93</b>

## Budget de fonctionnement par classification administrative

Compte	Libellé	Budget 2014		Budget 2013		Comptes 2012	
		Charges	Produits	Charges	Produits	Charges	Produits
<b>932</b>	<b>PARTS DES COMMUNES AUX REGALES ET PATENTES</b>		<b>787,500.00</b>		<b>890,800.00</b>		<b>935,856.93</b>
<b>932.41</b>	<b>PATENTES ET CONCESSIONS</b>		<b>786,500.00</b>		<b>890,800.00</b>		<b>935,856.93</b>
932.410.00	Energie gratuite Lienne SA		60,000.00		80,300.00		58,494.55
932.411.00	Concessions et redevances hydrauliques		516,000.00		600,000.00		679,360.00
	<ul style="list-style-type: none"> <li>• Le prix des redevances a passé de fr. 32.-- par kW à fr. 40.--.</li> <li>• Ce prix est en vigueur juesqu'en 2015 y compris. Il passera ensuite à fr. 44.--.</li> </ul>						
932.411.01	Redevances ESR SA		210,500.00		210,500.00		198,002.38
<b>932.44</b>	<b>PARTS RECETTES ET CONTRIBUTION SANS AFFECTATION</b>		<b>1,000.00</b>				
932.441.00	Parts aux recettes du canton		1,000.00				
	<ul style="list-style-type: none"> <li>• Redevances annuelles établissements publics.</li> </ul>						
<b>94</b>	<b>GERANCE DE LA FORTUNE ET DES DETTES</b>	<b>348,900.00</b>	<b>387,800.00</b>	<b>382,700.00</b>	<b>379,400.00</b>	<b>361,493.44</b>	<b>514,734.11</b>
<b>940</b>	<b>INTERETS</b>	<b>348,900.00</b>	<b>357,800.00</b>	<b>382,700.00</b>	<b>349,400.00</b>	<b>361,493.44</b>	<b>340,619.86</b>
<b>940.31</b>	<b>BIENS, SERVICES ET MARCHANDISES</b>	<b>1,500.00</b>		<b>2,000.00</b>		<b>750.94</b>	
940.318.00	Frais bancaires	1,500.00		2,000.00		750.94	
<b>940.32</b>	<b>INTERETS PASSIFS</b>	<b>347,400.00</b>		<b>380,700.00</b>		<b>360,742.50</b>	
940.321.00	Dettes à court terme			2,000.00			
940.322.00	Dettes à long terme	272,200.00		319,700.00		285,658.55	
940.329.00	Intérêts rémunérateurs sur acomptes payés	57,200.00		49,000.00		57,225.10	
940.329.01	Intérêts de remboursement sur montants facturés en trop	18,000.00		10,000.00		17,858.85	
	<ul style="list-style-type: none"> <li>• Base : comptes 2012.</li> </ul>						
<b>940.42</b>	<b>REVENUS DES BIENS</b>		<b>263,800.00</b>		<b>256,400.00</b>		<b>250,048.86</b>
940.420.00	Intérêts sur placements		46,200.00		47,800.00		23,642.76
940.421.00	Intérêts de retard et frais récupérés		149,000.00		140,000.00		157,461.60
940.422.00	Dividendes et intérêts sur parts sociales		68,600.00		68,600.00		68,944.50
<b>940.49</b>	<b>IMPUTATIONS INTERNES</b>		<b>94,000.00</b>		<b>93,000.00</b>		<b>90,571.00</b>
940.491.00	Intérêts imputés aux services eau-égouts-voirie		94,000.00		93,000.00		90,571.00
<b>942</b>	<b>IMMEUBLES DU PATRIMOINE FINANCIER</b>		<b>30,000.00</b>		<b>30,000.00</b>		<b>174,114.25</b>
<b>942.42</b>	<b>REVENUS DES BIENS</b>		<b>30,000.00</b>		<b>30,000.00</b>		<b>174,114.25</b>
942.423.00	Location place de parc Télé Anzère		30,000.00		30,000.00		30,000.00

## Budget de fonctionnement par classification administrative

Compte	Libellé	Budget 2014		Budget 2013		Comptes 2012	
		Charges	Produits	Charges	Produits	Charges	Produits
942.424.00	Vente patrimoine financier						144,114.25
<b>99</b>	<b>POSTES NON VENTILES</b>	<b>2,558,400.00</b>		<b>2,668,800.00</b>		<b>2,710,160.95</b>	
<b>990</b>	<b>AMORTISSEMENTS</b>	<b>2,558,400.00</b>		<b>2,668,800.00</b>		<b>2,710,160.95</b>	
<b>990.33</b>	<b>AMORTISSEMENT</b>	<b>2,558,400.00</b>		<b>2,668,800.00</b>		<b>2,710,160.95</b>	
990.331.00	Patrimoine administratif - amortissements ordinaires	2,558,400.00		2,668,800.00		2,410,160.95	
990.332.00	Patrimoine administratif - amortissements complémentair					300,000.00	

**Budget de fonctionnement par classification administrative**

Compte	Libellé	Budget 2014		Budget 2013		Comptes 2012	
		Charges	Produits	Charges	Produits	Charges	Produits
		18,093,900.00	18,749,900.00	17,491,100.00	18,619,600.00	17,826,199.02	19,007,042.92
	Excédent de revenu	656,000.00					
	Excédent de revenu			1,128,500.00			
	Excédent de revenu					1,180,843.90	
		18,749,900.00	18,749,900.00	18,619,600.00	18,619,600.00	19,007,042.92	19,007,042.92

**4.**

# **Détail du compte des investissements**

## Budget d'Investissement par classification administrative

Compte	Libellé	Budget 2014		Budget 2013		Comptes 2012	
		Charges	Produits	Charges	Produits	Charges	Produits
<b>0</b>	<b>ADMINISTRATION GENERALE</b>	<b>328,000.00</b>		<b>5,000.00</b>		<b>85,576.70</b>	
			328,000.00		5,000.00		85,576.70
<b>02</b>	<b>ADMINISTRATION GENERALE</b>	<b>328,000.00</b>		<b>5,000.00</b>		<b>85,576.70</b>	
<b>029</b>	<b>ADMINISTRATION GENERALE, DIVERS</b>	<b>328,000.00</b>		<b>5,000.00</b>		<b>85,576.70</b>	
<b>029.50</b>	<b>INVESTISSEMENTS PROPRES</b>	<b>328,000.00</b>		<b>5,000.00</b>		<b>85,576.70</b>	
029.500.00	Biens-fonds <ul style="list-style-type: none"> <li>• Reprise des biens immobiliers du consortium Frisse-Signése : fr. 65'000.--</li> <li>• Achat place de parc Anzère : fr. 48'000.--.</li> <li>• Divers : fr. 5'000.--.</li> </ul>	118,000.00		5,000.00		8,754.40	
029.503.00	Bâtiments administratifs <ul style="list-style-type: none"> <li>• Changement de tous les cylindres des bâtiments communaux avec mise en passe électronique.</li> </ul>	170,000.00				9,541.45	
029.506.10	Véhicules <ul style="list-style-type: none"> <li>• Achat véhicule TP.</li> </ul>	40,000.00				67,280.85	

## Budget d'Investissement par classification administrative

Compte	Libellé	Budget 2014		Budget 2013		Comptes 2012	
		Charges	Produits	Charges	Produits	Charges	Produits
<b>1</b>	<b>SECURITE PUBLIQUE</b>	<b>155,000.00</b>	<b>105,200.00</b>			<b>88,157.50</b>	
			49,800.00				88,157.50
<b>11</b>	<b>POLICE</b>					<b>88,157.50</b>	
<b>113</b>	<b>CORPS DE POLICE LOCALE</b>					<b>88,157.50</b>	
<b>113.50</b>	<b>INVESTISSEMENTS PROPRES</b>					<b>88,157.50</b>	
113.506.10	Horodateurs					88,157.50	
<b>14</b>	<b>POLICE DU FEU</b>	<b>155,000.00</b>	<b>105,200.00</b>				
<b>140</b>	<b>POLICE DU FEU</b>	<b>155,000.00</b>	<b>105,200.00</b>				
<b>140.50</b>	<b>INVESTISSEMENTS PROPRES</b>	<b>155,000.00</b>					
140.506.00	Véhicule CSP Adret	70,000.00					
	• Achat véhicule pour commandant CSP Adret.						
140.506.01	Matériels et machines CSP Adret	70,000.00					
	• Appareils respiratoires : fr. 20'000.--.						
	• Moto-pompe : fr. 50'000.--.						
140.506.10	Matériel Ayent	15,000.00					
	• Installations de tubes à clés.						
<b>140.66</b>	<b>SUBVENTIONS ACQUISES</b>		<b>105,200.00</b>				
140.661.00	Etat du Valais		67,600.00				
140.662.00	Commune d'Arbaz		10,100.00				
	• Participation commune d'Arbaz au CSP de l'Adret.						
140.662.01	Commune de Grimisaut		27,500.00				
	• Participation commune de Grimisuat au CSP de l'Adret.						

## Budget d'Investissement par classification administrative

Compte	Libellé	Budget 2014		Budget 2013		Comptes 2012	
		Charges	Produits	Charges	Produits	Charges	Produits
<b>2</b>	<b>ENSEIGNEMENT ET FORMATION</b>	<b>871,000.00</b>	<b>228,000.00</b>	<b>1,106,000.00</b>	<b>208,000.00</b>	<b>888,202.60</b>	<b>98,600.00</b>
			643,000.00		898,000.00		789,602.60
<b>21</b>	<b>ECOLES PUBLIQUES OBLIGATOIRES</b>	<b>871,000.00</b>	<b>228,000.00</b>	<b>1,106,000.00</b>	<b>208,000.00</b>	<b>888,202.60</b>	<b>98,600.00</b>
<b>210</b>	<b>ECOLE PRIMAIRE</b>	<b>856,000.00</b>	<b>228,000.00</b>	<b>891,000.00</b>	<b>204,000.00</b>	<b>398,270.80</b>	<b>96,800.00</b>
<b>210.50</b>	<b>INVESTISSEMENTS PROPRES</b>	<b>856,000.00</b>		<b>891,000.00</b>		<b>398,270.80</b>	
210.503.00	Ecole de Botyre • Travaux rénovation parasismique, aération douce (3ème étape) : fr. 650'000.--. • Etude pour l'agrandissement du nouveau bâtiment : fr. 100'000.--.	750,000.00		810,000.00		360,406.85	
210.506.00	Achat de matériel • Equipement de deux nouvelles salles de classe : fr. 56'000.--. • Achat de 4 tableaux interactifs : fr. 50'000.--.	106,000.00		81,000.00		37,863.95	
<b>210.66</b>	<b>SUBVENTIONS ACQUISES</b>		<b>228,000.00</b>		<b>204,000.00</b>		<b>96,800.00</b>
210.661.00	Ecole de Botyre		228,000.00		204,000.00		96,800.00
<b>211</b>	<b>ECOLE SECONDAIRE DU 1er DEGRE, CYCLE D'ORIENTATION</b>	<b>15,000.00</b>		<b>215,000.00</b>	<b>4,000.00</b>	<b>489,931.80</b>	<b>1,800.00</b>
<b>211.50</b>	<b>INVESTISSEMENTS PROPRES</b>	<b>15,000.00</b>		<b>215,000.00</b>		<b>489,931.80</b>	
211.503.01	Réfection ancien bâtiment St-Romain			160,000.00		455,904.55	
211.506.00	Aménagement CO • Equipement informatique salle de gym (beamer + écran).	15,000.00		55,000.00		34,027.25	
<b>211.66</b>	<b>SUBVENTIONS ACQUISES</b>				<b>4,000.00</b>		<b>1,800.00</b>
211.661.01	Cycle d'Orientation - aménagement				4,000.00		1,800.00



## Budget d'Investissement par classification administrative

Compte	Libellé	Budget 2014		Budget 2013		Comptes 2012	
		Charges	Produits	Charges	Produits	Charges	Produits
<b>3</b>	<b>CULTURE, LOISIRS ET CULTE</b>	<b>110,000.00</b>		<b>200,000.00</b>		<b>10,000.00</b>	
			110,000.00		200,000.00		10,000.00
<b>34</b>	<b>SPORTS</b>	<b>110,000.00</b>		<b>200,000.00</b>		<b>10,000.00</b>	
<b>340</b>	<b>SPORTS</b>	<b>110,000.00</b>		<b>200,000.00</b>		<b>10,000.00</b>	
<b>340.50</b>	<b>INVESTISSEMENTS PROPRES</b>	<b>110,000.00</b>		<b>200,000.00</b>		<b>10,000.00</b>	
340.503.00	Infrastructures sportives	110,000.00		200,000.00		10,000.00	
	<ul style="list-style-type: none"> <li>• Balisage pistes VTT : fr. 10'000.--.</li> <li>• Aménagement place de jeu : fr. 100'000.--.</li> </ul>						

**Budget d'Investissement par classification administrative**

<b>Compte</b>	<b>Libellé</b>	<b>Budget</b>	<b>2014</b>	<b>Budget</b>	<b>2013</b>	<b>Comptes</b>	<b>2012</b>
		<b>Charges</b>	<b>Produits</b>	<b>Charges</b>	<b>Produits</b>	<b>Charges</b>	<b>Produits</b>

**4**            **SANTE**

**Budget d'Investissement par classification administrative**

Compte	Libellé	Budget 2014		Budget 2013		Comptes 2012	
		Charges	Produits	Charges	Produits	Charges	Produits
<b>5</b>	<b>PREVOYANCE SOCIALE</b>	<b>14,900.00</b>		<b>19,500.00</b>		<b>24,254.10</b>	
			14,900.00		19,500.00		24,254.10
<b>55</b>	<b>HANDICAPES</b>	<b>14,900.00</b>		<b>19,500.00</b>		<b>24,254.10</b>	
<b>550</b>	<b>HANDICAPES</b>	<b>14,900.00</b>		<b>19,500.00</b>		<b>24,254.10</b>	
<b>550.56</b>	<b>ENCOURAGEMENT CONSTRUCTION LOGEMENTS A CARACTERE S</b>	<b>14,900.00</b>		<b>19,500.00</b>		<b>24,254.10</b>	
550.561.00	Institutions handicapés/sociales	14,900.00		19,500.00		24,254.10	
	• L'estimation budgétaire est fournie par l'Etat du Valais.						

## Budget d'Investissement par classification administrative

Compte	Libellé	Budget 2014		Budget 2013		Comptes 2012	
		Charges	Produits	Charges	Produits	Charges	Produits
<b>6</b>	<b>TRAFIC</b>	<b>1,120,000.00</b>		<b>1,497,000.00</b>	<b>60,000.00</b>	<b>858,391.70</b>	<b>99,536.65</b>
			1,120,000.00		1,437,000.00		758,855.05
<b>61</b>	<b>ROUTES CANTONALES</b>	<b>300,000.00</b>		<b>500,000.00</b>		<b>554,924.55</b>	
<b>610</b>	<b>ROUTES CANTONALES</b>	<b>300,000.00</b>		<b>500,000.00</b>		<b>554,924.55</b>	
<b>610.56</b>	<b>SUBVENTIONS ACCORDEES</b>	<b>300,000.00</b>		<b>500,000.00</b>		<b>554,924.55</b>	
610.561.00	Frais de construction du réseau des routes cantonales • L'estimation budgétaire est fournie par l'Etat du Valais.	300,000.00		500,000.00		554,924.55	
<b>62</b>	<b>ROUTES COMMUNALES</b>	<b>820,000.00</b>		<b>997,000.00</b>	<b>60,000.00</b>	<b>303,467.15</b>	<b>99,536.65</b>
<b>620</b>	<b>RESEAU DES ROUTES COMMUNALES</b>	<b>820,000.00</b>		<b>997,000.00</b>	<b>60,000.00</b>	<b>303,467.15</b>	<b>99,536.65</b>
<b>620.50</b>	<b>INVESTISSEMENTS PROPRES</b>	<b>820,000.00</b>		<b>997,000.00</b>		<b>303,467.15</b>	
620.501.10	Route Trébutyre / Croix de la Mission • Réalisation du raccordement rte cantonale - départ rte de la Croix de la Mission.	70,000.00		70,000.00		3,780.00	
620.501.17	Route du Pissieu / Aménagement places de parc			110,000.00		4,110.40	
620.501.18	Routes de Trélu + Tsampy					148,676.70	
620.501.19	Eclairage publique • Changement des têtes de lampadaires. Coût total fr. 750'000.-- réparti sur 5 ans. La 1ère étape a été réalisée en 2011.	150,000.00		150,000.00		135,831.10	
620.501.20	Route Pro de Savioz			252,000.00		11,068.95	
620.501.21	Route des Iris			245,000.00			
620.501.24	Roa des Marennes			55,000.00			
620.501.25	Rue du Lièvre			115,000.00			
620.501.26	Route des Fleyves • Travaux en relation avec le REP.	150,000.00					
620.501.27	Route des Chênes • Travaux en relation avec le REP.	250,000.00					
620.501.28	Route de la Plâtrière • Travaux en relation avec le REP.	200,000.00					
<b>620.61</b>	<b>CONTRIBUTIONS DE TIERS</b>				<b>60,000.00</b>		<b>99,536.65</b>

**Budget d'Investissement par classification administrative**

<b>Compte</b>	<b>Libellé</b>	<b>Budget 2014</b>	<b>Budget 2013</b>	<b>Comptes 2012</b>	
		<b>Charges</b>	<b>Produits</b>	<b>Charges</b>	<b>Produits</b>
620.610.01	Route de Tsampy				99,536.65
620.610.10	Participation de tiers			60,000.00	

## Budget d'Investissement par classification administrative

Compte	Libellé	Budget 2014		Budget 2013		Comptes 2012	
		Charges	Produits	Charges	Produits	Charges	Produits
<b>7</b>	<b>PROTECTION ET AMENAGEMENT DE L'ENVIRONNEMENT</b>	<b>2,472,500.00</b>	<b>1,488,900.00</b>	<b>3,334,000.00</b>	<b>1,705,000.00</b>	<b>2,655,075.75</b>	<b>1,490,211.80</b>
			983,600.00		1,629,000.00		1,164,863.95
<b>70</b>	<b>APPROVISIONNEMENT ET ALIMENTATION EN EAU POTABLE</b>	<b>444,000.00</b>	<b>55,000.00</b>	<b>564,000.00</b>	<b>55,000.00</b>	<b>538,632.20</b>	<b>120,074.75</b>
<b>700</b>	<b>APPROVISIONNEMENT ET ALIMENTATION EN EAU POTABLE</b>	<b>444,000.00</b>	<b>55,000.00</b>	<b>564,000.00</b>	<b>55,000.00</b>	<b>538,632.20</b>	<b>120,074.75</b>
<b>700.50</b>	<b>INVESTISSEMENTS PROPRES</b>	<b>420,000.00</b>		<b>517,000.00</b>		<b>508,632.20</b>	
700.500.00	Recherche de source			97,000.00		23,084.95	
700.501.02	Réfection conduites des villages	420,000.00		420,000.00		485,547.25	
	• Croix de la Mission : fr. 30'000.--.						
	• Pertou : fr. 20'000.--.						
	• Botyre : fr. 160'000.--.						
	• Rte Pralan : fr. 210'000.--.						
<b>700.56</b>	<b>SUBVENTIONS ACCORDEES</b>	<b>24,000.00</b>		<b>47,000.00</b>		<b>30,000.00</b>	
700.563.08	Zone artisanale Blignou	15,000.00		15,000.00			
700.563.09	Zone à aménager Luc-Est	9,000.00		9,000.00			
700.563.10	Remembrement Rougenan			23,000.00		30,000.00	
<b>700.61</b>	<b>CONTRIBUTIONS DE TIERS</b>		<b>50,000.00</b>		<b>50,000.00</b>		<b>54,852.00</b>
700.610.00	Taxes de raccordement		50,000.00		50,000.00		54,852.00
<b>700.66</b>	<b>SUBVENTIONS ACQUISES</b>		<b>5,000.00</b>		<b>5,000.00</b>		<b>65,222.75</b>
700.661.00	Subv. cant. défense incendie		5,000.00		5,000.00		65,222.75
<b>71</b>	<b>ASSAINISSEMENT DES EAUX USEES</b>	<b>140,000.00</b>	<b>50,000.00</b>	<b>175,000.00</b>	<b>50,000.00</b>	<b>173,413.00</b>	<b>56,585.25</b>
<b>710</b>	<b>ASSAINISSEMENT DES EAUX USEES</b>	<b>140,000.00</b>	<b>50,000.00</b>	<b>175,000.00</b>	<b>50,000.00</b>	<b>173,413.00</b>	<b>56,585.25</b>
<b>710.50</b>	<b>INVESTISSEMENTS PROPRES</b>	<b>110,000.00</b>		<b>120,000.00</b>		<b>133,413.00</b>	
710.501.00	Réalisations ponctuelles			30,000.00			
710.501.04	PGEE : rénovation du réseau	110,000.00		90,000.00		133,413.00	
	• Croix de la Mission : fr. 40'000.--.						
	• Pertou : fr. 30'000.--.						
	• Rte de la Lisière : fr. 25'000.--.						
	• Bochonès : fr. 15'000.--.						
<b>710.56</b>	<b>SUBVENTIONS ACCORDEES</b>	<b>30,000.00</b>		<b>55,000.00</b>		<b>40,000.00</b>	

## Budget d'Investissement par classification administrative

Compte	Libellé	Budget Charges	2014 Produits	Budget Charges	2013 Produits	Comptes Charges	2012 Produits
710.563.08	Zone artisanale Blignou	20,000.00		20,000.00			
710.563.09	Zone à aménager Luc-Est	10,000.00		10,000.00			
710.563.10	Remembrement Rougenan			25,000.00		40,000.00	
<b>710.61</b>	<b>CONTRIBUTIONS DE TIERS</b>		<b>50,000.00</b>		<b>50,000.00</b>		<b>56,585.25</b>
710.610.00	Taxes de raccordement		50,000.00		50,000.00		56,585.25
<b>72</b>	<b>TRAITEMENT DES DECHETS</b>	<b>65,000.00</b>		<b>105,000.00</b>			
<b>720</b>	<b>TRAITEMENT DES DECHETS</b>	<b>65,000.00</b>		<b>105,000.00</b>			
<b>720.50</b>	<b>INVESTISSEMENTS PROPRES</b>	<b>65,000.00</b>		<b>105,000.00</b>			
720.501.10	Abris à containers et containers • Achat abri à containers et container pour emcombrants.	65,000.00		105,000.00			
<b>74</b>	<b>CIMETIERES, CREMATOIRES ET COLUMBARIUM</b>			<b>90,000.00</b>			
<b>740</b>	<b>CIMETIERES, CREMATOIRES ET COLUMBARIUM</b>			<b>90,000.00</b>			
<b>740.50</b>	<b>INVESTISSEMENTS PROPRES</b>			<b>90,000.00</b>			
740.501.00	Cimetière			90,000.00			
<b>75</b>	<b>CORRECTION DES EAUX</b>	<b>153,500.00</b>	<b>283,400.00</b>	<b>25,000.00</b>		<b>202,803.85</b>	
<b>750</b>	<b>CORRECTION DES EAUX</b>	<b>153,500.00</b>	<b>283,400.00</b>	<b>25,000.00</b>		<b>202,803.85</b>	
<b>750.50</b>	<b>INVESTISSEMENTS PROPRES</b>	<b>140,000.00</b>		<b>25,000.00</b>		<b>202,803.85</b>	
750.501.00	Réfection des torrents • Rte cantonale Trébutyre / Coix de la Mission. • Mise sous tuyau torrent décharge Tsampy. • Torrent de Planquiri : mise en soumission. • Cunette route des Fleyves. • Mesures carte des dangers Lienne.	140,000.00		25,000.00		202,803.85	
<b>750.56</b>	<b>SUBVENTIONS ACCORDEES</b>	<b>13,500.00</b>					
750.561.00	3ème correction du Rhône • L'estimation budgétaire est fournie par l'Etat du Valais.	13,500.00					
<b>750.66</b>	<b>SUBVENTIONS ACQUISES</b>		<b>283,400.00</b>				
750.661.00	Subventions cantonales • Subvention torrent de Planquiri.		283,400.00				

## Budget d'Investissement par classification administrative

Compte	Libellé	Budget	2014	Budget	2013	Comptes	2012
		Charges	Produits	Charges	Produits	Charges	Produits
<b>76</b>	<b>PROTECTION CONTRE LES AVALANCHES ET LES EBOULEMENTS</b>	<b>500,000.00</b>	<b>430,000.00</b>	<b>600,000.00</b>	<b>516,000.00</b>	<b>376,159.10</b>	<b>339,751.80</b>
<b>760</b>	<b>PROTECTION CONTRE LES AVALANCHES ET LES EBOULEMENTS</b>	<b>500,000.00</b>	<b>430,000.00</b>	<b>600,000.00</b>	<b>516,000.00</b>	<b>376,159.10</b>	<b>339,751.80</b>
<b>760.50</b>	<b>INVESTISSEMENTS PROPRES</b>	<b>500,000.00</b>		<b>600,000.00</b>		<b>376,159.10</b>	
760.501.00	Protections avalanches	500,000.00		600,000.00		376,159.10	
<b>760.66</b>	<b>SUBVENTIONS ACQUISES</b>		<b>430,000.00</b>		<b>516,000.00</b>		<b>339,751.80</b>
760.660.00	Subv. féd. protections avalanches		350,000.00		420,000.00		276,542.15
760.661.00	Subv. cant. protections avalanches		80,000.00		96,000.00		63,209.65
<b>79</b>	<b>AMENAGEMENT</b>	<b>1,170,000.00</b>	<b>670,500.00</b>	<b>1,775,000.00</b>	<b>1,084,000.00</b>	<b>1,364,067.60</b>	<b>973,800.00</b>
<b>790</b>	<b>AMENAGEMENT DU TERRITOIRE</b>	<b>1,170,000.00</b>	<b>670,500.00</b>	<b>1,775,000.00</b>	<b>1,084,000.00</b>	<b>1,364,067.60</b>	<b>973,800.00</b>
<b>790.50</b>	<b>INVESTISSEMENTS PROPRES</b>	<b>1,170,000.00</b>		<b>1,775,000.00</b>		<b>1,364,067.60</b>	
790.501.02	Remembrement Luc-Fortunau					8,000.00	
790.501.03	Remembrement Trébutyre					3,777.75	
790.501.08	Remembrement Sénerettes					289,571.30	
790.501.09	Remembrement Luc Est					18,346.60	
790.501.10	Remembrement Rougenan					992,369.80	
790.501.11	Remembrement Gevrés-Boulleux					10,061.35	
790.501.12	Anzère, PAD zones A3 et A5					7,861.20	
790.501.13	Remembrement zone artisanale Blignou					21,111.90	
790.501.14	Remembrement Place-Villa					12,967.70	
790.501.20	Remembrements	1,170,000.00		1,775,000.00			
	<ul style="list-style-type: none"> <li>• Zone artisanale Blignou : réalisation.</li> <li>• Rougenan : soldes des honoraires des bureaux.</li> <li>• Gevré-Bollué : fin des procédures jusqu'à la mise en soumission des équipements.</li> <li>• Place-Villa : fin des procédures pour la mise à l'enquête des équipements + ancien état.</li> <li>• Luc-Est : début des travaux.</li> <li>• St-Romain et St-Romain Ouest : étude.</li> </ul>						
<b>790.61</b>	<b>CONTRIBUTIONS DE TIERS</b>		<b>670,500.00</b>		<b>1,084,000.00</b>		<b>973,800.00</b>
790.610.08	Remembrement Sénerettes						163,800.00
790.610.10	Remembrement Rougenan						740,000.00
790.610.20	Remembrements		616,500.00		982,000.00		



**Budget d'Investissement par classification administrative**

Compte	Libellé	Budget 2014		Budget 2013		Comptes 2012	
		Charges	Produits	Charges	Produits	Charges	Produits
790.610.52	Part réseaux eau-égouts, remembr. zone artisanale Blign		35,000.00		35,000.00		
790.610.58	Part réseaux eau-égouts, remembr. Rougenan				48,000.00		70,000.00
790.610.59	Part réseaux eau-égouts, remembr. Luc-Est		19,000.00		19,000.00		

## Budget d'Investissement par classification administrative

Compte	Libellé	Budget	2014	Budget	2013	Comptes	2012
		Charges	Produits	Charges	Produits	Charges	Produits
<b>8</b>	<b>ECONOMIE PUBLIQUE</b>	<b>1,027,100.00</b>	<b>688,800.00</b>	<b>405,000.00</b>	<b>150,000.00</b>	<b>197,857.65</b>	<b>47,067.00</b>
			338,300.00		255,000.00		150,790.65
<b>80</b>	<b>AGRICULTURE</b>	<b>1,007,100.00</b>	<b>688,800.00</b>	<b>390,000.00</b>	<b>150,000.00</b>	<b>76,748.45</b>	<b>47,067.00</b>
<b>800</b>	<b>AGRICULTURE</b>	<b>1,007,100.00</b>	<b>688,800.00</b>	<b>390,000.00</b>	<b>150,000.00</b>	<b>76,748.45</b>	<b>47,067.00</b>
<b>800.50</b>	<b>INVESTISSEMENTS PROPRES</b>	<b>1,007,100.00</b>		<b>390,000.00</b>		<b>76,748.45</b>	
800.501.01	Remise en état périodique des chemins (REP) • Route des Chênes : fr. 137'500.--. • Route de la Plâtrière : fr. 222'600.--. • Route des Fleyves : fr. 236'000.--. • Chemin de Bognou : fr. 73'000.--. • Giète - Tsétéon : fr. 25'000.--.	694,100.00		300,000.00		63,140.45	
800.501.02	Cheminements à pied et chenillards	260,000.00		50,000.00		13,608.00	
800.501.03	Mesures de compensations • Etude réseau écologique.	53,000.00		40,000.00			
<b>800.66</b>	<b>SUBVENTIONS ACQUISES</b>		<b>688,800.00</b>		<b>150,000.00</b>		<b>47,067.00</b>
800.660.00	Subventions fédérales						22,664.00
800.661.00	Subventions cantonales • REP : fr. 474'000.--. • Chenillards : fr. 183'000.--. • Etude réseau écologique : fr. 31'800.--.		688,800.00		150,000.00		24,403.00
<b>83</b>	<b>TOURISME</b>	<b>20,000.00</b>		<b>15,000.00</b>		<b>31,749.75</b>	
<b>830</b>	<b>SOCIETE DE DEVELOPPEMENT</b>	<b>20,000.00</b>		<b>15,000.00</b>		<b>31,749.75</b>	
<b>830.50</b>	<b>INVESTISSEMENTS PROPRES</b>	<b>20,000.00</b>		<b>15,000.00</b>		<b>31,749.75</b>	
830.509.10	Mesures politique communale du tourisme • Plaquette de promotion économique.	20,000.00		15,000.00		31,749.75	
<b>86</b>	<b>ENERGIE</b>					<b>89,359.45</b>	
<b>869</b>	<b>AUTRES ENERGIES</b>					<b>89,359.45</b>	
<b>869.50</b>	<b>INVESTISSEMENTS PROPRES</b>					<b>89,359.45</b>	

**Budget d'Investissement par classification administrative**

<b>Compte</b>	<b>Libellé</b>	<b>Budget</b>	<b>2014</b>	<b>Budget</b>	<b>2013</b>	<b>Comptes</b>	<b>2012</b>
		<b>Charges</b>	<b>Produits</b>	<b>Charges</b>	<b>Produits</b>	<b>Charges</b>	<b>Produits</b>
869.509.00	Mesures d'économies d'énergie					89,359.45	

**Budget d'Investissement par classification administrative**

Compte	Libellé	Budget 2014		Budget 2013		Comptes 2012	
		Charges	Produits	Charges	Produits	Charges	Produits
<b>9</b>	<b>FINANCES ET IMPOTS</b>					<b>1,212,392.80</b>	<b>1,154,699.98</b>
							57,692.82
<b>94</b>	<b>GERANCE DE LA FORTUNE ET DES DETTES</b>					<b>1,212,392.80</b>	<b>1,154,699.98</b>
<b>942</b>	<b>IMMEUBLES DU PATRIMOINE FINANCIER</b>					<b>1,212,392.80</b>	<b>1,154,699.98</b>
<b>942.52</b>	<b>PRETS ET PARTICIPATIONS PERMANENTES</b>					<b>1,212,392.80</b>	
942.525.02	Fondation Maison peinte					71,109.80	
942.525.05	Télé Anzère SA					1,120,000.00	
942.525.06	Télé Mont-Noble SA					5,050.00	
942.526.00	Bourses d'études					16,233.00	
<b>942.62</b>	<b>REMBOURSEMENT PRÊTS ET PARTICIPATIONS PERMANENTES</b>						<b>1,154,699.98</b>
942.625.00	Prêt AV0						7,500.00
942.625.01	Prêt Télé Anzère SA						1,090,000.00
942.625.02	Prêt Anzère Spa & Wellness SA						24,999.98
942.625.03	Prêt Fondation Zeuzier						30,000.00
942.626.00	Bourses d'études						2,200.00

**Budget d'Investissement par classification administrative**

<b>Compte</b>	<b>Libellé</b>	<b>Budget Charges</b>	<b>2014 Produits</b>	<b>Budget Charges</b>	<b>2013 Produits</b>	<b>Comptes Charges</b>	<b>2012 Produits</b>
		6,098,500.00	2,510,900.00	6,566,500.00	2,123,000.00	6,019,908.80	2,890,115.43
	<b>Excédent de charge</b>		3,587,600.00				
	<b>Excédent de charge</b>				4,443,500.00		
	<b>Excédent de charge</b>						3,129,793.37
		6,098,500.00	6,098,500.00	6,566,500.00	6,566,500.00	6,019,908.80	6,019,908.80