

COMMUNE D'AYENT

Budget 2012

Contenu :

1. Message introductif
2. Aperçu des principaux éléments :
 - présentation du résultat annuel
 - aperçu du compte annuel
 - compte de fonctionnement selon les tâches
 - compte de fonctionnement selon les natures
 - compte des investissements selon les tâches
 - compte des investissements selon les natures
 - aperçu des indicateurs financiers
 - graphe des indicateurs
 - amortissements
 - coûts induits
 - convocation de la séance plénière du conseil général
 - approbation du budget
3. Détail du compte de fonctionnement
4. Détail du compte des investissements

1.

Message introductif



COMMUNE D'AYENT

MESSAGE DU CONSEIL COMMUNAL **AU CONSEIL GENERAL**

Monsieur le Président
Mesdames et Messieurs les Conseillers Généraux,

Nous avons le plaisir de vous remettre, en annexe, pour approbation par votre autorité, le budget 2012. Celui-ci a été approuvé par l'exécutif lors de sa séance du 27 octobre 2011. Le budget vous est soumis conformément aux dispositions de l'art. 31 de la loi sur les communes du 5 février 2004 ainsi qu'à celles du règlement du Conseil général du 30 avril 2009.

1. Introduction

Le budget 2012 s'inscrit dans un contexte économique incertain caractérisé par un endettement élevé de certains pays de la zone euro et des Etat-Unis et par une croissance très différente entre les régions du monde.

L'économie suisse et valaisanne a enregistré pour 2010 et 2011 une activité réjouissante. Au vu des turbulences actuelles au niveau international et la cherté du franc suisse, cette tendance ne devrait pas perdurer ces prochains mois.

Pour le Valais, où l'économie touristique est importante, la cherté du franc suisse et les mesures que devront certainement prendre nos voisins de la zone euro pourraient avoir des incidences pénibles à moyen terme sur notre pays.

Ces perspectives nous invitent à la prudence tout en continuant à assurer les tâches dévolues à une collectivité.

Le budget 2012 est marqué par la prise en considération des incidences financières de la réforme de la péréquation financière et répartition des tâches entre le canton et les communes (RPT II – VS), dont l'entrée en vigueur est prévue au 01.01.2012.

L'inconstance de l'économie et la mise en application de la RPTII – VS rendent difficile l'évaluation de certains postes des budgets communaux. Ces éléments laissent une part d'incertitude dans la planification effectuée pour 2012.

RPT II - VS

Cette réforme institutionnelle a été examinée et adoptée en septembre dernier par le Grand Conseil. Les informations utiles à l'établissement du budget communal viennent de nous être transmises.

Le budget présenté a pris en considération toutes les informations remises, à ce jour, par les services de l'Etat. La mise en application définitive nous révélera sans aucun doute des écarts lors de la facturation finale.

Sur la base des données connues à ce jour, la RPT II – VS ne devrait pas avoir d'effet négatif sur nos comptes. Le coût financier de ce changement devrait être équilibré, voir positif, pour notre commune. Seule la clôture des comptes 2012 permettra de juger les conséquences de cette réforme.

2. Budget 2012 – Aperçu général

Le budget de fonctionnement présente un total de charges de 14 millions pour des revenus de 18.5 millions de francs.

La marge d'autofinancement s'élève à 4.4 millions de francs.

Compte de fonctionnement	Comptes 2010	Budget 2011	Budget 2012
Résultat avant amortissements comptables			
	Fr.	Fr.	Fr.
Charges financières	15'093'629.77	15'275'400.00	14'041'500.00
Revenus financiers	20'196'817.11	19'083'200.00	18'531'300.00
Marge d'autofinancement	5'103'187.34	3'807'800.00	4'489'800.00

L'excédent de revenus, après enregistrement des amortissements ordinaires de 2.7 millions de francs, prévoit un accroissement de la fortune de plus 1.7 millions de francs.

Compte de fonctionnement	Comptes 2010	Budget 2011	Budget 2012
Résultat après amortissements comptables			
	Fr.	Fr.	Fr.
Marge d'autofinancement	5'103'187.34	3'807'800.00	4'489'800.00
Amortissements ordinaires	2'880'339.11	2'952'000.00	2'730'400.00
Excédent de revenus	2'222'848.23	855'800.00	1'759'400.00

Le montant des investissements bruts atteint 7.0 millions pour des recettes de 2.9 millions de francs.

Les investissements nets se situent à 4 millions de francs entièrement financés par la marge d'autofinancement.

Compte des investissements	Comptes 2010	Budget 2011	Budget 2012
	Fr.	Fr.	Fr.
Dépenses	7'807'123.65	7'950'000.00	7'002'000.00
Recettes	1'410'362.35	2'081'900.00	2'939'100.00
Investissements nets	6'396'761.30	5'868'100.00	4'062'900.00

Financement	Comptes 2010	Budget 2011	Budget 2012
	Fr.	Fr.	Fr.
Marge d'autofinancement	5'103'187.34	3'807'800.00	4'489'800.00
Investissements nets	6'396'761.30	5'868'100.00	4'062'900.00
Investissements nets (négatifs)			
Insuffisance de financement	1'293'573.96	2'060'300.00	-
Excédent de financement	-	-	426'900.00

3. Budget de fonctionnement

3.1. Les variations majeures du compte de fonctionnement

Dans sa globalité les dépenses et les recettes du compte de fonctionnement ne présentent pas de variation significative par rapport aux comptes 2010 et le budget 2011.

A la lecture des postes du compte de fonctionnement, de nouvelles positions apparaissent au profit d'autres. Elles découlent de l'entrée en vigueur de la RPTII – VS ; les comptes d'imputation ont été communiqués par la section des finances communales du Canton du Valais.

Les chapitres suivants sont particulièrement touché, soit :

- 02 enseignement et formation
- 04 santé
- 05 prévoyance sociale
- 09 finance et impôts

Des changements sont également intervenus au chapitre 160 "protection civile". Suite à l'entrée en vigueur de la nouvelle réglementation sur la protection civile, les contributions de remplacement facturées par les communes seront dorénavant encaissées par le canton. Avec le transfert des tâches au PC régionale, le coût du matériel, les frais d'exercices et de cours sont à charge du canton.

3.2. Fiscalité

L'évaluation des recettes fiscales se fonde sur la dernière taxation notifiée (2009) et les recommandations de l'Etat. Ce travail présente un certain degré d'incertitude quand bien même nous nous efforçons de cerner la situation avec la plus grande prudence tout en étant le plus près de la réalité.

Les informations reçues du Canton annoncent pour 2011 et 2012 une augmentation des recettes fiscales.

Des modifications de la loi fiscale devraient vraisemblablement intervenir pour une plus grande déduction des primes d'assurances, mais elles n'influenceront pas l'année 2012. Si ces nouvelles mesures sont adoptées par le Parlement, nous devons nous attendre une baisse des recettes pour 2013.

L'exécutif communal propose le maintien des barèmes en vigueur, soit :

- Coefficient d'impôts 1.20
- Taux d'indexation 145%

3.3. Amortissements

Les dispositions de l'art. 51 al. 1 et 2 de l'ordonnance sur la gestion financière des communes précise «le patrimoine administratif, après déduction de la valeur comptable des prêts et des participations permanentes, est amorti à raison de dix pour cent de sa valeur résiduelle ». Cet amortissement est comptabilisé comme charge au titre d'amortissement ordinaire.

Les amortissements ordinaires 2012, calculés sur le patrimoine administratif, s'élèvent à 2.7 millions de francs. Le taux moyen calculé s'élève à 10.6%.

4. Budget d'investissements

Après trois exercices avec une insuffisance de financement, le budget 2012 retrouve un équilibre.

Les investissements bruts prévus au budget présentent des dépenses de 7.0 millions de francs couvertes à hauteur de 2.9 millions de francs par des subventions et participations de tiers.

Les investissements nets de 4 millions de francs sont entièrement financés par la marge d'autofinancement.

Les principales réalisations au budget 2012 sont :

Investissements principaux 2012	Montant net
1 ^{ère} étape de la réfection du l'Ecole de Botyre	295'000.00
Réfection ancien bâtiment du CO et préau	231'500.00
Part au frais de construction des routes cantonales	650'000.00
Eclairage public	150'000.00
Route Pro de Savioz (investissement 2011 non réalisé)	267'000.00
Réfection des conduites d'eau potable	568'000.00
Réfection des torrents	200'000.00
Remembrement urbain et aménagement zone artisanal	733'000.00
Remise en état périodique des chemins (REP)	150'000.00
Investissements nets	3'244'500.00

4.1. Couverture des investissements

Le tableau suivant présente une vision globale de l'évolution des finances communales depuis 2000.

Financement des investissements	Marge autofinancement	Investissements nets	Taux couverture	+ / - financement
Années	Fr.	Fr.		Fr.
2001	1'456'377.00	1'120'000.00	130.03	336'377.00
2002	2'517'358.00	804'000.000	313.10	1'713'358.00
2003	2'546'633.00	1'127'200.00	178.44	1'119'433.00
2004	3'565'566.00	2'254'746.00	158.14	1'310'820.00
	10'085'934.00	5'605'946.00	179.90	4'479'988.00
2005	3'017'828.00	2'710'961.00	111.32	306'867.00
2006	3'046'438.00	1'898'325.00	160.48	1'148'113.00
2007	4'948'952.00	3'447'589.00	143.55	1'501'363.00
2008	3'767'212.00	3'380'175.00	111.50	387'036.00
	14'780'430.00	11'437'050.00	129.24	3'343'379.00
2009	3'503'586.00	5'513'558.00	63.55	-2'009'972.00
2010	5'103'187.00	6'396'761.00	79.77	-1'293'574.00
2011 - budget	3'807'800.00	5'868'100.00	64.89	-2'060'300.00
2012 - budget	4'489'800.00	4'062'900.00	110.50	426'900.00
	16'904'373.00	21'841'319.00	77.03	-4'936'946.00
Récapitulation	41'770'737.00	38'884'315.00	107.42	2'886'421.00

L'insuffisance de financement relevée sur les exercices 2009 à 2011 porte sur le caractère particulier de certains investissements, soit :

- Nouvelle structure d'accueil pour la petite enfance
- Soutien aux infrastructures touristiques (wellness-piscine)

5. Crédit d'engagement

Considérant les dispositions de l'article 77 de la loi sur les communes traitant des crédits d'engagement et crédits budgétaires, la Municipalité soumettra, lors de la prochaine séance plénière, les objets suivants :

Réfection de l'ancien bâtiment de l'école primaire à Botyre

Le coût estimatif de cette réalisation est devisé à Fr. 2'500'000.00. La rénovation du bâtiment correspondra au standard "Minergie". Les principaux travaux touchent l'enveloppe extérieure du bâtiment et un rafraîchissement des installations et équipement intérieurs. La demande de crédit d'engagement porte sur la totalité de l'investissement.

6. Evolution de l'endettement communal

L'endettement net devrait évoluer positivement en 2012 et serait qualifié d'endettement faible :

Evolution endettement net	C - 2010	B - 2011	B - 2012
Dettes brute	19'864'268.00	21'794'568.00	21'397'668.00
Patrimoine financier réalisable	12'682'748.00	12'682'748.00	12'682'748.00
Endettement net au 31.12.	7'181'520.00	9'111'820.00	8'714'920.00
Nombre d'habitant	3'490	3'540	3'590
Endettement net par habitant	2'058.00	2'574.00	2'428.00

7. Considérations finales

Après quelques exercices déficitaires, le Conseil communal a voulu retrouver en 2012 les objectifs régulièrement souhaités mais pas toujours réalisable du fait de projets d'envergure comme ceux réalisés ces quatre dernières années (structure d'accueil de la petite enfance, rénovation des bâtiments scolaires, participation aux infrastructures touristiques, aménagements des places publics).

Ces objectifs sont rappelés ci-après :

- maintien de l'équilibre entre marge d'autofinancement et investissements.
- maintien de la meilleure marge d'autofinancement possible.
- limitation de l'endettement dans les proportions admises par les indicateurs financiers.

Cette orientation retrouvée devra se poursuivre durant quelques exercices.

Ces buts requièrent une planification rigoureuse des investissements dans le temps avec une priorisation des dossiers, une analyse détaillée des finances communales (taxes, subventions versées, etc...) et l'étude de nouvelles sources de recettes.

Les prévisions budgétaires au niveau des recettes fiscales 2012 restent favorables. Il sied de relever que les impôts représentent près du 59% des revenus communaux. Mais, l'on doit toutefois rester prudent, car, comme déjà relevé dans ce document, les prévisions économiques sont incertaines et un ralentissement de l'activité en Suisse pourrait intervenir avec des retombées négatives sur les recettes fiscales.

Les indicateurs financiers actualisés sur la base du budget 2012 confirment la bonne santé financière de la Commune d'Ayent.

Au vu des informations contenues dans le message et du souci d'équilibre poursuivi par l'exécutif, nous demandons au Conseil général d'approuver le budget 2012 tel que présenté.

Nous remercions et félicitons tous les services communaux, les commissions exécutives, leur présidente et président, pour la rigueur et le sérieux apportés dans la préparation du budget.

Notre reconnaissance va également à tous les membres du Conseil général pour leur soutien et leur collaboration.

Ayent, le 25 octobre 2011

La Commune d'Ayent

2.

**Aperçu des principaux
éléments**

Aperçu du compte administratif

Comptes
2010

Budget
2011

Budget
2012

Compte de fonctionnement

Résultat avant amortissements comptables				
Charges financières	- fr.	15'093'629.77	15'275'400.00	14'041'500.00
Revenus financiers	+ fr.	20'196'817.11	19'083'200.00	18'531'300.00
Marge d'autofinancement (négative)	= fr.	-	-	-
Marge d'autofinancement	= fr.	5'103'187.34	3'807'800.00	4'489'800.00
Résultat après amortissements comptables				
Marge d'autofinancement (négative)	- fr.	-	-	-
Marge d'autofinancement	+ fr.	5'103'187.34	3'807'800.00	4'489'800.00
Amortissements ordinaires	- fr.	2'880'339.11	2'952'000.00	2'730'400.00
Amortissements complémentaires	- fr.	-	-	-
Amortissement du découvert au bilan	- fr.	-	-	-
Excédent de charges	= fr.	-	-	-
Excédent de revenus	= fr.	2'222'848.23	855'800.00	1'759'400.00

Compte des investissements

Dépenses	+ fr.	7'807'123.65	7'950'000.00	7'002'000.00
Recettes	- fr.	1'410'362.35	2'081'900.00	2'939'100.00
Investissements nets	= fr.	6'396'761.30	5'868'100.00	4'062'900.00
Investissements nets (négatifs)	= fr.	-	-	-

Financement

Marge d'autofinancement (négative)	- fr.	-	-	-
Marge d'autofinancement	+ fr.	5'103'187.34	3'807'800.00	4'489'800.00
Investissements nets	- fr.	6'396'761.30	5'868'100.00	4'062'900.00
Investissements nets (négatifs)	+ fr.	-	-	-
Insuffisance de financement	= fr.	1'293'573.96	2'060'300.00	-
Excédent de financement	= fr.	-	-	426'900.00

Aperçu du compte annuel		Comptes 2010		Budget 2011		Budget 2012	
Compte de fonctionnement		Charges	Revenus	Charges	Revenus	Charges	Revenus
Total des charges (amortissements inclus)		17'973'968.88		18'227'400.00		16'771'900.00	
Total des revenus			20'196'817.11		19'083'200.00		18'531'300.00
Excédent de revenus		2'222'848.23		855'800.00		1'759'400.00	
Excédent de charges			-		-		-
Total		20'196'817.11	20'196'817.11	19'083'200.00	19'083'200.00	18'531'300.00	18'531'300.00
Compte des investissements		Dépenses	Recettes	Dépenses	Recettes	Dépenses	Recettes
Total des dépenses reportées au bilan		7'807'123.65		7'950'000.00		7'002'000.00	
Total des recettes reportées au bilan			1'410'362.35		2'081'900.00		2'939'100.00
Investissements nets 3)			6'396'761.30		5'868'100.00		4'062'900.00
Total		7'807'123.65	7'807'123.65	7'950'000.00	7'950'000.00	7'002'000.00	7'002'000.00
Financement							
Report des investissements nets		6'396'761.30		5'868'100.00		4'062'900.00	
Report des amortissements ordinaires du patrimoine administratif			2'880'339.11		2'952'000.00		2'730'400.00
Report des amortissements complémentaires du patrimoine administratif			-		-		-
Report des amortissements du découvert du bilan			-		-		-
Excédent de revenus du compte de fonctionnement			2'222'848.23		855'800.00		1'759'400.00
Excédent de charges du compte de fonctionnement		-		-		-	
Excédent de financement						426'900.00	
Insuffisance de financement			1'293'573.96		2'060'300.00		-
Total		6'396'761.30	6'396'761.30	5'868'100.00	5'868'100.00	4'489'800.00	4'489'800.00
Modification du capital							
Report de l'excédent de financement			-		-		426'900.00
Report de l'insuffisance de financement		1'293'573.96		2'060'300.00		-	
Report des dépenses d'investissement au bilan			7'807'123.65		7'950'000.00		7'002'000.00
Report des recettes d'investissement au bilan		1'410'362.35		2'081'900.00		2'939'100.00	
Report des amortissements au bilan		2'880'339.11		2'952'000.00		2'730'400.00	
Augmentation de la fortune nette		2'222'848.23		855'800.00		1'759'400.00	
Diminution de la fortune nette			-		-		-
Total		7'807'123.65	7'807'123.65	7'950'000.00	7'950'000.00	7'428'900.00	7'428'900.00

3) Remarque: si négatif = excédent de recettes du compte des investissements

Compte de fonctionnement selon les tâches

Comptes 2010

Budget 2011

Budget 2012

	Comptes 2010		Budget 2011		Budget 2012	
	Charges	Revenus	Charges	Revenus	Charges	Revenus
0 Autorité générale	2'816'109.75	1'186'400.65	2'457'300.00	1'094'600.00	2'500'800.00	1'184'500.00
1 Sécurité publique	952'523.85	341'611.33	927'600.00	362'600.00	865'400.00	247'000.00
2 Enseignement et formation	4'562'488.40	1'518'512.35	4'467'000.00	1'675'800.00	2'854'000.00	114'800.00
3 Culture, loisirs et culte	597'908.30	18'518.65	606'600.00	23'000.00	599'100.00	15'600.00
4 Santé	174'657.35	-	177'500.00	-	162'400.00	-
5 Prévoyance sociale	1'506'181.45	345'354.45	2'167'300.00	402'500.00	2'551'000.00	605'000.00
6 Trafic	2'682'955.55	18'311.75	2'483'500.00	33'000.00	2'507'200.00	43'000.00
7 Protection et aménagement de l'environnement, yc eau, égouts, déchets	2'582'067.97	2'249'352.32	2'790'900.00	2'167'400.00	2'644'900.00	2'190'100.00
8 Economie publique, yc services industriels	1'231'256.95	1'610'824.75	1'490'000.00	1'754'900.00	1'467'100.00	1'787'800.00
9 Finances et impôts	867'819.31	12'907'930.86	659'700.00	11'569'400.00	620'000.00	12'343'500.00
Total des charges et des revenus	17'973'968.88	20'196'817.11	18'227'400.00	19'083'200.00	16'771'900.00	18'531'300.00
Excédent de charges		-		-		-
Excédent de revenus	2'222'848.23		855'800.00		1'759'400.00	

Compte de fonctionnement selon les natures

Comptes 2010

Budget 2011

Budget 2012

	Comptes 2010		Budget 2011		Budget 2012	
	Charges	Revenus	Charges	Revenus	Charges	Revenus
30 Charges de personnel	5'794'445.50		6'160'600.00		3'530'200.00	
31 Biens, services et marchandises	4'434'895.68		4'476'500.00		4'556'500.00	
32 Intérêts passifs	302'871.35		327'700.00		377'700.00	
33 Amortissements	2'880'339.11		2'952'000.00		2'730'400.00	
34 Parts à des contributions sans affectation	113'149.60		113'000.00		27'800.00	
35 Dédommagements versés à des collectivités publiques	1'064'990.55		466'800.00		405'400.00	
36 Subventions accordées	1'679'474.80		2'134'400.00		3'578'900.00	
37 Subventions redistribuées	297'279.55		308'900.00		321'000.00	
38 Attributions aux financements spéciaux	189'452.09		130'000.00		-	
39 Imputations internes	1'217'070.65		1'157'500.00		1'244'000.00	
40 Impôts		11'422'630.80		10'444'100.00		10'824'200.00
41 Patentes et concessions		786'812.68		838'500.00		932'000.00
42 Revenus des biens		734'752.13		311'400.00		409'400.00
43 Contributions		4'139'417.30		4'232'500.00		4'173'300.00
44 Parts à des recettes et contributions sans affectation		2'745.55		-		226'700.00
45 Restitutions de collectivités publiques		42'979.55		59'800.00		55'300.00
46 Subventions		1'543'758.00		1'730'500.00		315'400.00
47 Subventions à redistribuer		297'279.55		308'900.00		321'000.00
48 Prélèvements sur les financements spéciaux		9'370.90		-		30'000.00
49 Imputations internes		1'217'070.65		1'157'500.00		1'244'000.00
Total des charges et des revenus	17'973'968.88	20'196'817.11	18'227'400.00	19'083'200.00	16'771'900.00	18'531'300.00
Excédent de charges		-		-		-
Excédent de revenus	2'222'848.23		855'800.00		1'759'400.00	

Compte des investissements selon les tâches

Comptes 2010

Budget 2011

Budget 2012

	Comptes 2010		Budget 2011		Budget 2012	
	Dépenses	Recettes	Dépenses	Recettes	Dépenses	Recettes
0 Autorité générale	495'431.55	-	60'000.00	-	63'000.00	-
1 Sécurité publique	-	-	45'000.00	-	-	-
2 Enseignement et formation	341'479.25	102'000.00	372'000.00	116'400.00	776'500.00	202'600.00
3 Culture, loisirs et culte	-	-	21'500.00	-	55'000.00	-
4 Santé	-	-	-	-	-	-
5 Prévoyance sociale	1'945'035.35	17'920.00	-	-	-	-
6 Trafic	118'952.55	-	1'160'000.00	-	1'257'000.00	-
7 Protection et aménagement de l'environnement, yc eau, égouts, déchets	2'433'446.40	1'263'437.35	3'824'000.00	1'965'500.00	3'910'500.00	2'196'500.00
8 Economie publique, yc services industriels	95'444.40	-	132'500.00	-	520'000.00	150'000.00
9 Finances et impôts	2'377'334.15	27'005.00	2'335'000.00	-	420'000.00	390'000.00
Total des dépenses et des recettes	7'807'123.65	1'410'362.35	7'950'000.00	2'081'900.00	7'002'000.00	2'939'100.00
Excédent de dépenses		6'396'761.30		5'868'100.00		4'062'900.00
Excédent de recettes	-		-		-	

Compte des investissements selon les natures

Comptes 2010

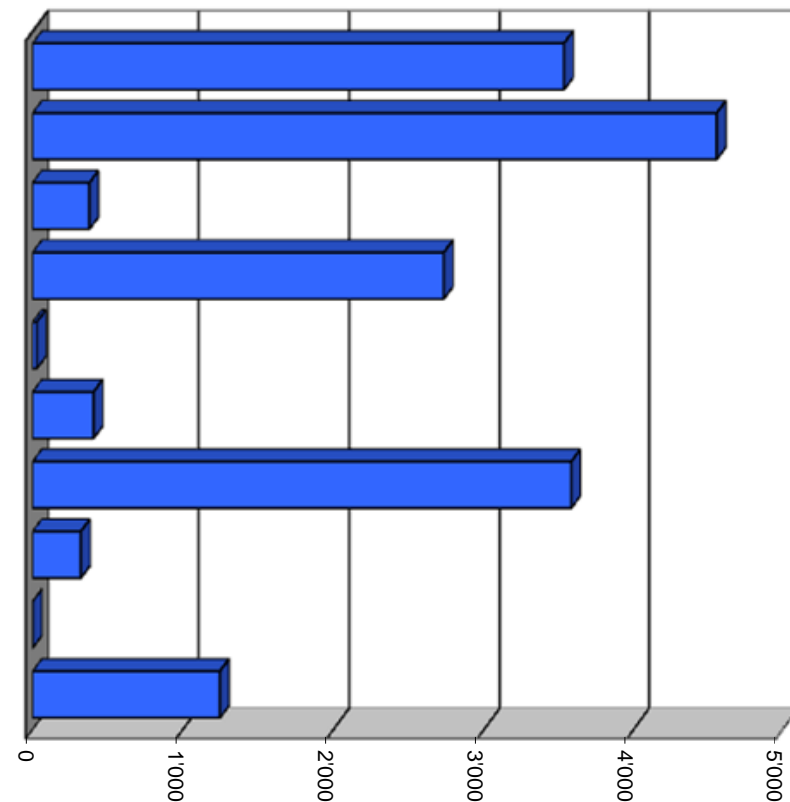
Budget 2011

Budget 2012

	Comptes 2010		Budget 2011		Budget 2012	
	Dépenses	Recettes	Dépenses	Recettes	Dépenses	Recettes
50 Investissements propres	5'286'345.80		4'818'000.00		5'848'000.00	
52 Prêts et participations permanentes	2'377'334.15		2'335'000.00		420'000.00	
56 Subventions accordées	143'443.70		797'000.00		734'000.00	
57 Subventions redistribuées	-		-		-	
58 Autres dépenses activables	-		-		-	
60 Transferts au patrimoine financier		-		-		-
61 Contributions de tiers		789'083.10		1'444'500.00		1'675'500.00
62 Remboursement de prêts et participations permanentes		27'005.00		-		390'000.00
63 Facturation à des tiers		-		-		-
64 Remboursement de subventions acquises		-		-		-
66 Subventions acquises		594'274.25		637'400.00		873'600.00
67 Subventions à redistribuer		-		-		-
Total des dépenses et des recettes	7'807'123.65	1'410'362.35	7'950'000.00	2'081'900.00	7'002'000.00	2'939'100.00
Excédent de dépenses		6'396'761.30		5'868'100.00		4'062'900.00
Excédent de recettes	-		-		-	

Comptes de fonctionnement selon les natures, charges

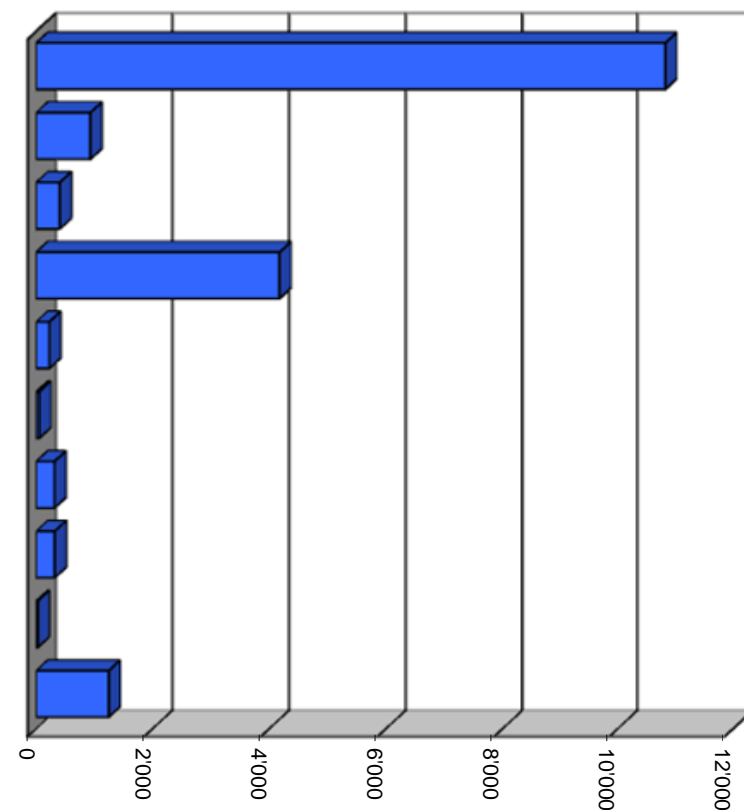
30 Charges de personnel	21.0%	3'530'200
31 Biens, services et marchandises	27.2%	4'556'500
32 Intérêts passifs	2.3%	377'700
33 Amortissements	16.3%	2'730'400
34 Parts à des contributions sans affectation	0.2%	27'800
35 Dédommagements versés à des collectivités publiques	2.4%	405'400
36 Subventions accordées	21.3%	3'578'900
37 Subventions redistribuées	1.9%	321'000
38 Attributions aux financements spéciaux	0.0%	0
39 Imputations internes	7.4%	1'244'000
Total		16'771'900



Milliers

Comptes de fonctionnement selon les natures, revenus

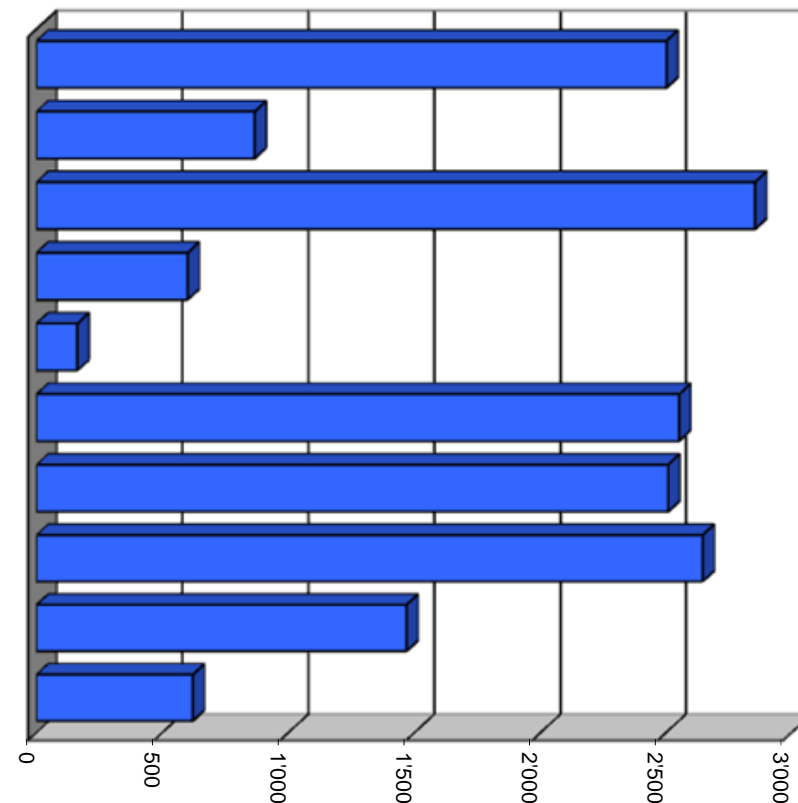
40 Impôts	58.4%	10'824'200
41 Patentes et concessions	5.0%	932'000
42 Revenus des biens	2.2%	409'400
43 Contributions	22.5%	4'173'300
44 Parts à des recettes et contributions sans affectation	1.2%	226'700
45 Restitutions de collectivités publiques	0.3%	55'300
46 Subventions	1.7%	315'400
47 Subventions à redistribuer	1.7%	321'000
48 Prélèvements sur les financements spéciaux	0.2%	30'000
49 Imputations internes	6.7%	1'244'000
Total		18'531'300



Milliers

Comptes de fonctionnement selon les tâches, charges

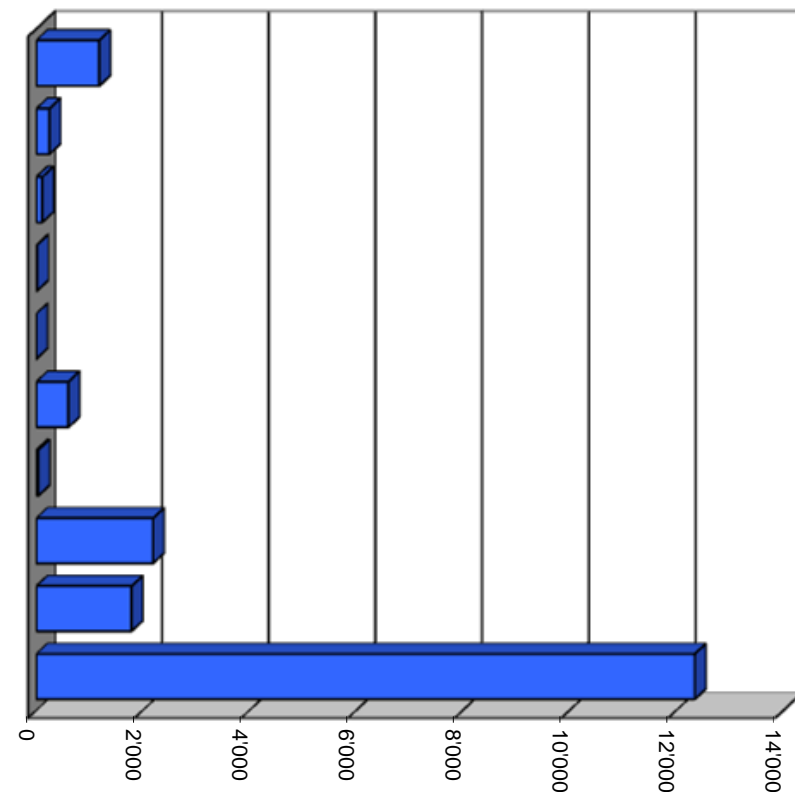
0	Autorité générale	14.9%	2'500'800
1	Sécurité publique	5.2%	865'400
2	Enseignement et formation	17.0%	2'854'000
3	Culture, loisirs et culte	3.6%	599'100
4	Santé	1.0%	162'400
5	Prévoyance sociale	15.2%	2'551'000
6	Trafic	14.9%	2'507'200
7	Protection et aménagement de l'environnement, yc eau, égouts, déchets	15.8%	2'644'900
8	Economie publique, yc services industriels	8.7%	1'467'100
9	Finances et impôts	3.7%	620'000
Total			16'771'900



Milliers

Comptes de fonctionnement selon les tâches, revenus

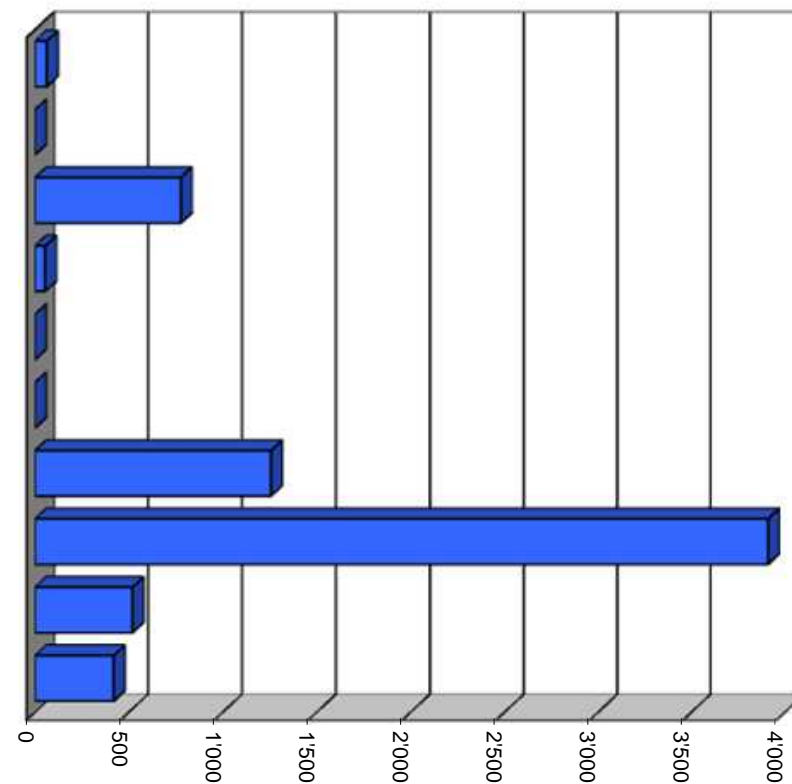
0	Autorité générale	6.4%	1'184'500
1	Sécurité publique	1.3%	247'000
2	Enseignement et formation	0.6%	114'800
3	Culture, loisirs et culte	0.1%	15'600
4	Santé	0.0%	0
5	Prévoyance sociale	3.3%	605'000
6	Trafic	0.2%	43'000
7	Protection et aménagement de l'environnement, yc eau, égouts, déchets	11.8%	2'190'100
8	Economie publique, yc services industriels	9.6%	1'787'800
9	Finances et impôts	66.6%	12'343'500
Total			18'531'300



Milliers

Comptes des investissements selon les tâches, dépenses

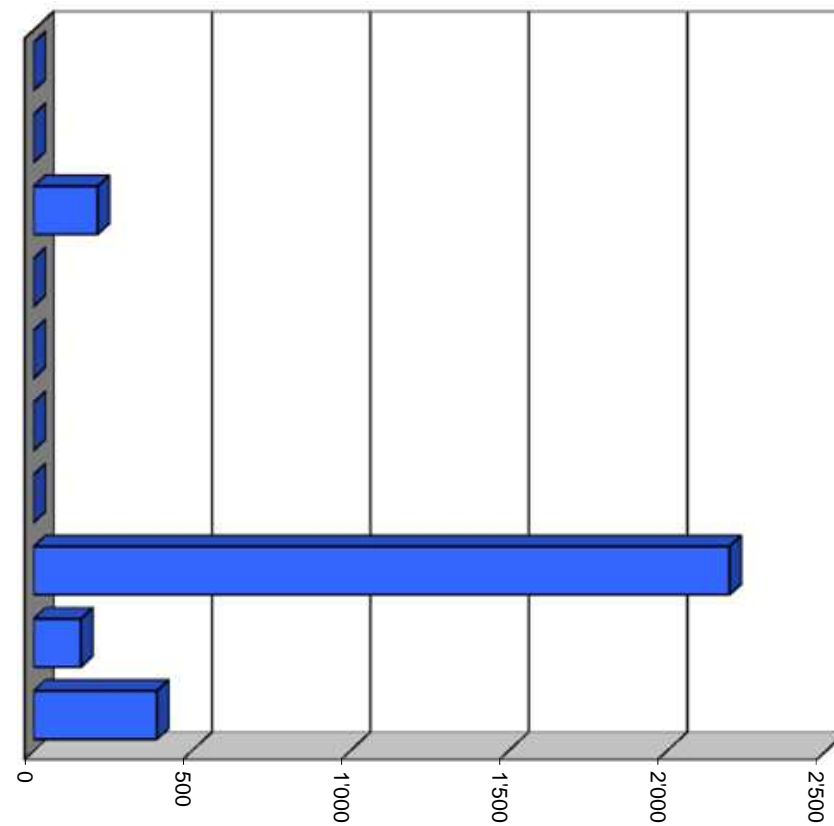
0	Autorité générale	0.9%	63'000
1	Sécurité publique	0.0%	0
2	Enseignement et formation	11.1%	776'500
3	Culture, loisirs et culte	0.8%	55'000
4	Santé	0.0%	0
5	Prévoyance sociale	0.0%	0
6	Trafic	18.0%	1'257'000
7	Protection et aménagement de l'environnement, yc eau, égouts, déchets	55.8%	3'910'500
8	Economie publique, yc services industriels	7.4%	520'000
9	Finances et impôts	6.0%	420'000
Total			7'002'000



Milliers

Comptes des investissements selon les tâches, recettes

0	Autorité générale	0.0%	0
1	Sécurité publique	0.0%	0
2	Enseignement et formation	6.9%	202'600
3	Culture, loisirs et culte	0.0%	0
4	Santé	0.0%	0
5	Prévoyance sociale	0.0%	0
6	Trafic	0.0%	0
7	Protection et aménagement de l'environnement, yc eau, égouts, déchets	74.7%	2'196'500
8	Economie publique, yc services industriels	5.1%	150'000
9	Finances et impôts	13.3%	390'000
Total			2'939'100



Milliers

Aperçu des indicateurs financiers

1. Degré d'autofinancement (I1)	2011	2012	Moyenne
(Autofinancement en pour cent de l'investissement net)	64.9%	110.5%	83.6%

Valeurs indicatives

I1 >= 100%	5 - très bien
80% <= I1 < 100%	4 - bien
60% <= I1 < 80%	3 - satisfaisant (à court terme)
0% <= I1 < 60%	2 - insuffisant
I1 < 0%	1 - très mauvais

NB : Si les investissements nets sont négatifs (recettes d'investissements supérieures aux dépenses d'investissements), le ratio n'a pas de valeur indicative et c'est pourquoi il n'est pas pris en compte dans le calcul de la moyenne.

2. Capacité d'autofinancement (I2)	2011	2012	Moyenne
(Autofinancement en pour cent des revenus financiers)	21.6%	26.5%	24.0%

Valeurs indicatives

I2 >= 20%	5 - très bien
15% <= I2 < 20%	4 - bien
8% <= I2 < 15%	3 - satisfaisant
0% <= I2 < 8%	2 - insuffisant
I2 < 0%	1 - très mauvais

3. Taux des amortissements ordinaires (I3)	2011	2012	Moyenne
(Amortissements ordinaires en % du PA à amortir)	11.5%	10.2%	10.8%

Valeurs indicatives

I3 >= 10%	5 - amortissements suffisants
8% <= I3 < 10%	4 - amortissements moyens (à court terme)
5% <= I3 < 8%	3 - amortissements faibles
2% <= I3 < 5%	2 - amortissements insuffisants
I3 < 2%	1 - amortissements nettement insuffisants

4. Endettement net par habitant (I4)	2011	2012	Moyenne
(Dette brute moins PF réalisable par habitant)	2'574	2'428	2'500

Valeurs indicatives

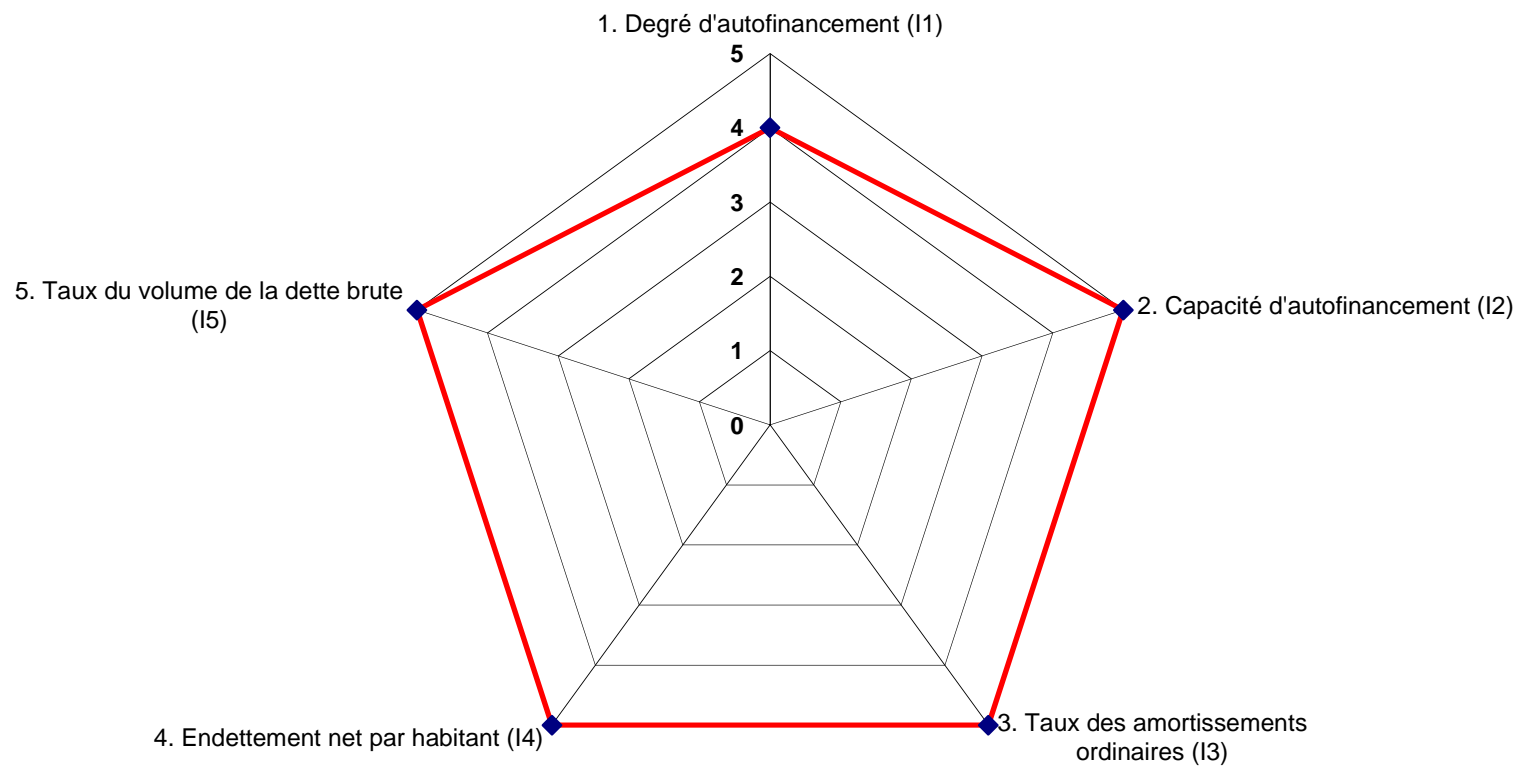
I4 < 3'000	5 - endettement faible
3'000 <= I4 < 5'000	4 - endettement mesuré
5'000 <= I4 < 7'000	3 - endettement important
7'000 <= I4 < 9'000	2 - endettement très important
I4 >= 9'000	1 - endettement excessif

5. Taux du volume de la dette brute (I5)	2011	2012	Moyenne
(Dette brute en % des revenus financiers)	123.7%	126.3%	125.0%

Valeurs indicatives

I5 < 150%	5 - très bien
150% <= I5 < 200%	4 - bien
200% <= I5 < 250%	3 - satisfaisant
250% <= I5 < 300%	2 - insuffisant
I5 >= 300%	1 - mauvais

Graphique des indicateurs - moyenne des deux années



Amortissements estimés pour 2012

			<u>Solde au</u> <u>01.01.2011</u> Fr.	<u>Augmentation</u> <u>budget 2011</u> Fr.	<u>Solde avant</u> <u>amortissements</u> Fr.	<u>Taux</u>	<u>Amortissements</u> Fr.	<u>Solde à la fin</u> <u>de l'exercice</u> Fr.
14		INVESTISSEMENTS PROPRES						
140		Terrains non bâtis	5'865'668.05	380'000.00	6'245'668.05		0.00	6'245'668.05
	029.331.00	Biens-fonds	5'350'900.00		5'350'900.00			5'350'900.00
	790.331.00	Dépôt de terre Utignou	169'200.00		169'200.00			169'200.00
	750.331.00	Torrents	218'800.00		218'800.00			218'800.00
	789.331.00	Assainissements	27'300.00		27'300.00	30.00%		27'300.00
	750.331.00	Torrents	99'468.05	380'000.00	479'468.05			479'468.05
141		Ouvrage de génie civil	9'128'571.96	2'771'000.00	11'899'571.96		1'484'600.00	10'414'971.96
	620.331.00	Route Bochonnesses-Grillesses	31'000.00		31'000.00	30.00%	9'300.00	21'700.00
	620.331.00	Rte des Dailles	31'704.90		31'704.90			31'704.90
	620.331.00	Rte de Trélu + Tsampy	20'120.00	200'000.00	220'120.00			220'120.00
	620.331.00	Rte du Pissieu		30'000.00	30'000.00			30'000.00
	620.331.00	Route Trébutyre / Croix de la Mission		30'000.00	30'000.00			30'000.00
	620.331.00	Route de l'école de Botyre	49'000.00		49'000.00	30.00%	14'700.00	34'300.00
	620.331.00	Route de Bonnefille	415'000.00		415'000.00	30.00%	124'500.00	290'500.00
	620.331.00	Route de la Poa	88'000.00		88'000.00	30.00%	26'400.00	61'600.00
	620.331.00	Route des Frisses	41'000.00		41'000.00	30.00%	12'300.00	28'700.00
	620.331.00	Route du Rawil	164'000.00		164'000.00	30.00%	49'200.00	114'800.00
	620.331.00	Route de la Madeleine	47'200.00		47'200.00	30.00%	14'200.00	33'000.00
	620.331.00	Route Pro de Savioz		240'000.00	240'000.00			240'000.00
	620.331.00	Route des Iris		10'000.00	10'000.00			10'000.00
	620.331.00	Routes cantonales		500'000.00	500'000.00	30.00%	150'000.00	350'000.00
	620.331.00	Aménagement des espaces publics	1'844'000.00		1'844'000.00	25.00%	461'000.00	1'383'000.00
	620.331.00	Eclairage publique		150'000.00	150'000.00	30.00%	45'000.00	105'000.00
	760.331.00	Ouvrages paravalanches	68'000.00	84'000.00	152'000.00	30.00%	45'600.00	106'400.00
	740.331.00	Cimetière	223'000.00		223'000.00	30.00%	66'900.00	156'100.00
	720.331.00	Centre de tri de Luc	19'688.60	60'000.00	79'688.60		63'100.00	16'588.60
	700.331.00	Réseau d'eau potable	4'545'495.56	490'000.00	5'035'495.56		108'000.00	4'927'495.56
	710.331.00	Egouts	-1'155.35	269'000.00	267'844.65		103'400.00	164'444.65
	790.331.00	Remembrements		575'500.00	575'500.00	30.00%		575'500.00
	790.331.00	Remembrement urbain Champ de la Grange	34'000.00		34'000.00	30.00%		34'000.00
	790.331.00	Remembrement urbain Luc - Fortunau	367'974.80		367'974.80			367'974.80

Amortissements estimés pour 2012

			<u>Solde au</u> <u>01.01.2011</u> Fr.	<u>Augmentation</u> <u>budget 2011</u> Fr.	<u>Solde avant</u> <u>amortissements</u> Fr.	<u>Taux</u>	<u>Amortissements</u> Fr.	<u>Solde à la fin</u> <u>de l'exercice</u> Fr.
	790.331.00	Remembrement Trébutyre	185'927.45		185'927.45	30.00%	55'800.00	130'127.45
	790.331.00	Zone Camping	1'489.10		1'489.10			1'489.10
	790.331.00	Zone à aménager Bré de Blignou	359'603.50		359'603.50	30.00%	107'900.00	251'703.50
	790.331.00	Zone à aménager Le Pétoley	126'016.15		126'016.15			126'016.15
	790.331.00	Zone à aménager Anzère Ouest	44'800.00		44'800.00			44'800.00
	790.331.00	Remembrement des Sénerettes	68'872.05		68'872.05			68'872.05
	790.331.00	Remembrement de Rougenan	41'608.20		41'608.20			41'608.20
	790.331.00	Remembrement Gevrés-Boulleux	29'791.35		29'791.35			29'791.35
	790.331.00	Zone artisanale de Blignou	21'386.40		21'386.40			21'386.40
	830.331.00	Mesures PCT		55'000.00	55'000.00	30.00%	16'500.00	38'500.00
	800.331.00	Irrigation par aspersion	189'604.85		189'604.85			189'604.85
	800.331.00	REP	35'444.40	77'500.00	112'944.40			112'944.40
	800.331.00	Chauffage à distance	36'000.00		36'000.00	30.00%	10'800.00	25'200.00
143		Terrains bâtis	7'070'085.00	277'100.00	7'347'185.00		1'150'200.00	6'196'985.00
	029.331.00	Bâtiments administratifs	580'000.00		580'000.00	20.00%	116'000.00	464'000.00
	029.331.00	Bâtiment Triage forestier	1.00		1.00			1.00
	140.331.00	Local du feu, Fortunau	1.00		1.00			1.00
	219.331.00	Cycle d'Orientation	1'767'000.00	236'600.00	2'003'600.00	20.00%	400'700.00	1'602'900.00
	219.331.00	Ecole de Botyre	943'000.00	19'000.00	962'000.00	20.00%	202'400.00	759'600.00
	219.331.00	Part. école secondaire, Sion	1.00		1.00			1.00
	309.331.00	Tennis à Anzère	87'000.00		87'000.00	20.00%	17'400.00	69'600.00
	309.331.00	Part. terrain de sports de Lénire	1.00		1.00	20.00%		1.00
	340.331.00	Infrastructures sportives		21'500.00	21'500.00	20.00%	21'500.00	0.00
	541.331.00	Crèche - nouveau bâtiment	3'482'080.00		3'482'080.00	10.00%	350'000.00	3'132'080.00
	570.331.00	Home personnes âgées des Crêtes	1.00		1.00			1.00
	140.331.00	Local du feu, Anzère	40'000.00		40'000.00	20.00%	8'000.00	32'000.00
	830.331.00	Bureaux Anzère Tourisme (AV8)	143'000.00		143'000.00	20.00%	28'600.00	114'400.00
	029.331.00	Autres locaux Anzère (AV15)	28'000.00		28'000.00	20.00%	5'600.00	22'400.00

Amortissements estimés pour 2012

			<u>Solde au</u> <u>01.01.2011</u> Fr.	<u>Augmentation</u> <u>budget 2011</u> Fr.	<u>Solde avant</u> <u>amortissements</u> Fr.	<u>Taux</u>	<u>Amortissements</u> Fr.	<u>Solde à la fin</u> <u>de l'exercice</u> Fr.
146		Mobilier, machines, véhicules	134'001.00	105'000.00	239'001.00		95'600.00	143'401.00
	029.331.00	Mobilier et machines administration	24'000.00	60'000.00	84'000.00	40.00%	33'600.00	50'400.00
	029.331.00	Machines et véhicules TP	75'000.00		75'000.00	40.00%	30'000.00	45'000.00
	113.331.00	Matériel et véhicule police	1.00	45'000.00	45'001.00	40.00%	18'000.00	27'001.00
	140.331.00	Véhicule pompier - tonne-pompe	35'000.00		35'000.00	40.00%	14'000.00	21'000.00
149		Autres investissements propres	2.00	0.00	2.00		0.00	2.00
	869.331.00	Mesures d'économie d'énergie	1.00		1.00			1.00
	309.331.00	Livre Ayent revisité	1.00		1.00			1.00
15		PRETS ET PARTICIPATIONS	3'376'017.03	2'335'000.00	5'711'017.03		0.00	5'711'017.03
	029.332.00	L'Energie de Sion-Région SA	96'000.00		96'000.00			96'000.00
	029.332.00	Titres Télé Anzère SA	1.00		1.00			1.00
		Prêts Télé Anzère SA	330'000.00	30'000.00	360'000.00			360'000.00
		Prêt Fondation Zeuzier	80'000.00		80'000.00			80'000.00
		Prêt AV0	16'500.00		16'500.00			16'500.00
		Piscine-Wellness-Fitness	576'901.08	2'215'000.00	2'791'901.08			2'791'901.08
	029.332.00	Titres Anzère Spa & Wellness SA	1'500'000.00		1'500'000.00			1'500'000.00
		Fondation Maison Peinte	751'151.95	90'000.00	841'151.95			841'151.95
		Prêts à des personnes physiques	25'463.00		25'463.00			25'463.00
		TOTAUX	25'574'345.04	5'868'100.00	31'442'445.04		2'730'400.00	28'712'045.04

Amortissements estimés pour 2012

			<u>Solde au</u> <u>01.01.2011</u> Fr.	<u>Augmentation</u> <u>budget 2011</u> Fr.	<u>Solde avant</u> <u>amortissements</u> Fr.	<u>Taux</u>	<u>Amortissements</u> Fr.	<u>Solde à la fin</u> <u>de l'exercice</u> Fr.
		Amortissements comptes autofinancés			5'383'028.81	5.10%	274'500.00	
		Amortissements autres			20'348'399.20	12.07%	2'455'900.00	
		Amortissements complémentaires s/prêts			5'711'017.03	0.00%	0.00	
		Total			31'442'445.04	8.68%	2'730'400.00	
		Prêts et participations			-5'711'017.03		0.00	
		Total			25'731'428.01	10.61%	2'730'400.00	

COÛTS INDUITS :

Montant de l'investissement :	Fr.	0.00
-------------------------------	-----	------

Total des charges de fonctionnement induites	Fr.	0.00
--	-----	------

Les investissements réalisés en 2012 n'entraînent pas de coûts induits particuliers.



COMMUNE D'AYENT

CONSEIL GENERAL
DE LA COMMUNE D'AYENT

CASE POSTALE 70
1966 AYENT

Ayent, le 25 novembre 2011

Conseil communal
Rte d'Anzère 1
1966 Ayent

Séance plénière du Conseil général du 15 décembre 2011

Monsieur le Président,
Madame la Vice-Présidente,
Mesdames et Messieurs les Conseillers,

Nous vous convions à la prochaine séance plénière du Conseil général qui aura lieu

**jeudi 15 décembre 2011 à 19 h 30
à la salle de gymnastique de St-Romain**

L'ordre du jour est le suivant :

1. Contrôle des présences
2. Approbation de l'ordre du jour
3. Approbation du procès-verbal de la séance plénière du 15 septembre 2011
4. Détermination du coefficient d'impôt et du taux d'indexation
5. Crédit d'engagement pour la rénovation de l'ancien bâtiment de l'école primaire de Botyre
6. Approbation du budget 2012
7. Plan financier 2012 – 2015
8. Cautionnement communal en faveur de Télé Anzère SA
9. Projet Agglo Sion
10. Réponse du CC au postulat « sécurité sur le chemin de l'école » du 30 mars 2010
11. Demande de crédit complémentaire de Fr. 80'000.-- pour les travaux des conduites des eaux usées dans le cadre du remembrement urbain des Sénerettes
12. Postulat « réglementation concernant la construction, la sécurité et l'entretien des places de jeux des villages et des RPU du 12 novembre 2011
13. Divers

Le rapport de la commission de gestion ainsi que le rapport de la commission ad hoc concernant le point 9 de l'ordre du jour vous parviendront ultérieurement.

Au plaisir de vous rencontrer le 15 décembre prochain, nous vous présentons, Monsieur le Président, Madame la Vice-Présidente, Mesdames et Messieurs les Conseillers, nos salutations les meilleures.

LE CONSEIL GENERAL D'AYENT

Le Président :
Bertrand Vianin

La Secrétaire :
Patricia Constantin

Le budget 2012 de la commune d'Ayent a été approuvé :

➤ en séance du Conseil communal du 27 octobre 2011

LA COMMUNE D'AYENT

Le Président
Marco AYMON



Le Secrétaire
Thierry FOLLONIER



➤ en séance du Conseil général du 15 décembre 2011

LE CONSEIL GENERAL D'AYENT

Le Président
Bertrand VIANIN



La Secrétaire
Patricia CONSTANTIN



3.

**Détail du compte de
fonctionnement**

Budget de fonctionnement par classification administrative

Compte	Libellé	Budget	2012	Budget	2011	Comptes	2010
		Charges	Produits	Charges	Produits	Charges	Produits
0	ADMINISTRATION GENERALE	2,500,800.00	1,184,500.00	2,457,300.00	1,094,600.00	2,816,109.75	1,186,400.65
			1,316,300.00		1,362,700.00		1,629,709.10
01	LEGISLATIF ET EXECUTIF	206,100.00		185,100.00		166,475.40	
011	LEGISLATIF	67,300.00		46,300.00		32,912.70	
011.30	CHARGES DE PERSONNEL	64,800.00		43,800.00		30,710.45	
011.300.00	Indemnités Conseil général	27,900.00		27,900.00		23,792.50	
011.300.10	Bureau de vote et élections • Votations fédérales et élections communales.	36,900.00		15,900.00		6,917.95	
011.31	BIENS, SERVICES ET MARCHANDISES	2,500.00		2,500.00		2,202.25	
011.310.00	Frais divers Conseil Général	2,500.00		2,500.00		2,202.25	
012	EXECUTIF	138,800.00		138,800.00		133,562.70	
012.30	CHARGES DE PERSONNEL	138,800.00		138,800.00		133,562.70	
012.300.00	Autorités et commissions	138,800.00		138,800.00		133,562.70	
02	ADMINISTRATION GENERALE	2,294,700.00	1,184,500.00	2,272,200.00	1,094,600.00	2,649,634.35	1,186,400.65
020	ADMINISTRATION DES FINANCES ET DES CONTRIBUTIONS	32,000.00		32,000.00		36,005.10	
020.31	BIENS, SERVICES ET MARCHANDISES	32,000.00		32,000.00		36,005.10	
020.318.00	Frais fiduciaire	11,000.00		11,000.00		10,760.00	
020.318.10	Frais d'encaissement	21,000.00		21,000.00		25,245.10	
029	ADMINISTRATION GENERALE, DIVERS	2,262,700.00	1,184,500.00	2,240,200.00	1,094,600.00	2,613,629.25	1,186,400.65
029.30	CHARGES DU PERSONNEL	1,699,400.00		1,670,100.00		1,568,538.45	
029.301.00	Personnel administratif • 4 employés à plein temps, 1 employée à 90 %, 1 employée à 80 %, 1 employée à 50 %, 1 apprenti.	583,400.00		574,400.00		560,333.35	
029.301.10	Personnel d'exploitation • 7 employés TP, 4 employés EE, divers auxiliaires.	785,300.00		770,600.00		698,471.70	
029.303.00	Charges sociales AVS-AI-APG-AC	102,400.00		100,900.00		91,145.55	
029.303.01	Charges sociales Civaf	41,700.00		50,800.00		49,650.25	

Budget de fonctionnement par classification administrative

Compte	Libellé	Budget	2012	Budget	2011	Comptes	2010
		Charges	Produits	Charges	Produits	Charges	Produits
029.304.00	Charges sociales caisse de retraite	127,100.00		127,800.00		129,550.95	
029.305.00	Charges sociales accidents	15,400.00		14,900.00		9,428.85	
029.305.01	Charges sociales caisse maladie	30,200.00		30,700.00		29,957.80	
029.306.00	Equipement TP + EE	13,900.00					
	• Fourniture et nettoyage des habits de travail.						
029.31	BIENS, SERVICES ET MARCHANDISES	378,100.00		379,400.00		421,091.40	
029.310.00	Fournitures de bureau, imprimés	42,400.00		40,600.00		40,321.10	
029.310.10	Information	28,700.00		15,700.00		14,858.55	
	• Parutions dans l'Agache : fr. 6'700.--.						
	• Hébergement et maintenance du site internet communal : fr. 2'500.--.						
	• Rédaction presse : fr. 6'500.--.						
	• Film de présentation sur la commune : fr. 10'000.--.						
	• Panneaux d'informations : fr. 3'000.--.						
029.312.00	Energie	11,700.00		11,700.00		7,438.55	
029.314.00	Entretien d'immeubles	18,000.00		18,000.00		17,950.40	
029.314.50	Atelier à Luc	1,500.00		1,500.00		4,170.55	
029.315.00	Abonnement machines + maintenance logiciels	30,000.00		30,000.00		31,381.05	
029.315.50	Achat, entretien outillage, matériel TP	15,000.00		15,000.00		15,942.55	
029.315.51	Entretien véhicules TP	35,000.00		30,000.00		34,861.20	
029.315.60	Entretien véhicules eau-égouts	7,500.00		7,500.00		9,004.85	
029.316.00	Location locaux Cresta	3,500.00		5,000.00		2,520.50	
029.316.10	Camping des Flans	11,100.00		11,100.00		11,080.00	
	• Location des parcelles appartenant à des tiers.						
	• Les recettes figurent dans le compte 029.427.01.						
029.317.00	Frais de représentations, réceptions	35,000.00		40,000.00		46,466.95	
	• Frais courants : fr. 27'000.--.						
	• Cadeaux nonagénaires : fr. 8'000.--.						
029.317.01	Encavage, vinification, achats	14,000.00		15,000.00		15,162.20	
029.317.10	Frais de déplacements	6,000.00		6,000.00		6,318.90	
029.318.00	Frais de port et ccp	53,000.00		53,000.00		47,724.00	
029.318.10	Frais de téléphone administration	16,000.00		16,000.00		12,640.80	
029.318.11	Frais de téléphone travaux publics	3,000.00		3,000.00		1,890.70	
029.318.20	Assurances RC	20,000.00		28,100.00		17,826.40	
029.318.30	Frais juridiques	2,000.00		2,000.00		38,552.10	
029.318.31	Harmonisation des registres					11,474.05	

Budget de fonctionnement par classification administrative

Compte	Libellé	Budget	2012	Budget	2011	Comptes	2010
		Charges	Produits	Charges	Produits	Charges	Produits
029.319.00	Cotisations, dons • ARS : fr. 14'500.--. • Conseil de district : fr. 1'500.--. • Groupement population de montagne : fr. 1'600.--. • Association des Présidents de commune : fr. 1'600.--. • CREM : fr. 500.--. • Autre cotisations : fr. 5'000.00.	24,700.00		30,200.00		33,506.00	
029.33	AMORTISSEMENTS	185,200.00		190,700.00		623,999.40	
029.331.00	Bâtiments communaux, équipement	185,200.00		190,700.00		223,999.40	
029.332.00	Amortissements complémentaires					400,000.00	
029.42	REVENUS DES BIENS		32,000.00		29,600.00		31,659.20
029.427.00	Triage forestier • Location du dépôt de Luc au Triage forestier.		10,000.00		10,000.00		11,755.70
029.427.01	Camping des Flans		16,000.00		16,000.00		16,303.50
029.427.02	Terrains zone ISLA		2,400.00				
029.427.10	Locaux service médico-social		3,600.00		3,600.00		3,600.00
029.43	CONTRIBUTIONS		30,000.00		15,000.00		27,399.80
029.431.00	Emoluments administratifs		30,000.00		15,000.00		27,399.80
029.45	RESTITUTIONS DE COLLECTIVITES PUBLIQUES		3,500.00		3,500.00		3,500.00
029.452.00	Participation de la Bourgeoisie		3,500.00		3,500.00		3,500.00
029.49	IMPUTATIONS INTERNES		1,119,000.00		1,046,500.00		1,123,841.65
029.495.00	Imputations administration		237,000.00		238,000.00		236,109.00
029.495.10	Imputations travaux publics		593,000.00		588,500.00		583,524.05
029.495.20	Imputations eau-égouts		289,000.00		220,000.00		304,208.60

Budget de fonctionnement par classification administrative

Compte	Libellé	Budget 2012		Budget 2011		Comptes 2010	
		Charges	Produits	Charges	Produits	Charges	Produits
1	SECURITE PUBLIQUE	865,400.00	247,000.00	927,600.00	362,600.00	952,523.85	341,611.33
			618,400.00		565,000.00		610,912.52
10	PROTECTION JURIDIQUE	328,800.00	90,000.00	316,800.00	103,500.00	404,616.90	93,301.30
100	CADASTRE, POIDS ET MESURES	201,100.00	35,000.00	202,400.00	37,000.00	303,116.70	45,240.70
100.30	CHARGES DE PERSONNEL	118,100.00		114,200.00		108,797.20	
100.300.00	Commission taxes cadastrales + mensurations • Teneur de cadastre à 70 %, 1 employée à 50 %.	7,100.00		7,100.00		4,480.00	
100.301.00	Personnel du cadastre	82,900.00		80,800.00		79,173.25	
100.301.01	Personnel conciergerie cadastre	9,500.00		9,400.00		7,308.00	
100.303.00	Charges sociales AVS-AI-APG-AC	6,100.00		5,900.00		5,506.40	
100.303.01	Charges sociales Civaf	3,000.00		3,000.00		2,916.80	
100.304.00	Charges sociales caisse de retraite	7,400.00		5,900.00		7,399.70	
100.305.00	Charges sociales accidents	100.00		100.00		77.05	
100.305.01	Charges sociales caisse maladie	2,000.00		2,000.00		1,936.00	
100.31	BIENS, SERVICES ET MARCHANDISES	83,000.00		88,200.00		194,319.50	
100.310.00	Fourniture de bureau - cadastre	6,800.00		8,000.00		5,207.95	
100.312.00	Chauffage & électricité	700.00		700.00		700.00	
100.318.00	Système information territoire (SIT)	5,000.00		14,000.00		4,998.00	
100.318.20	Cubage des bâtiments	15,000.00		10,000.00		5,358.50	
100.318.30	Conservation mensuration cadastrale	50,000.00		50,000.00		29,037.70	
100.318.31	Mensurations fédérales Lot 9	5,000.00		5,000.00			
100.318.32	Actualisation des surfaces agricoles utiles (SAU) • La mise à l'enquête publique est terminée. Les recours doivent être traités. • Les reports des années précédentes couvrent les coûts des travaux 2012.					149,017.35	
100.318.40	Contrôle des poids et mesures	500.00		500.00			
100.43	CONTRIBUTIONS		35,000.00		35,000.00		42,917.20
100.431.00	Emoluments du cadastre		35,000.00		35,000.00		42,917.20
100.46	SUBVENTIONS				2,000.00		2,323.50
100.461.00	Subvention cantonale cadastre Dans le cadre de la RPT II, cette subvention est annulée.				2,000.00		2,323.50

Budget de fonctionnement par classification administrative

Compte	Libellé	Budget	2012	Budget	2011	Comptes	2010
		Charges	Produits	Charges	Produits	Charges	Produits
101	JUSTICE DIVERS	127,700.00	55,000.00	114,400.00	66,500.00	101,500.20	48,060.60
101.30	CHARGES DE PERSONNEL	100,700.00		77,400.00		78,060.90	
101.301.00	Personnel contrôle de l'habitant • 2 employées à temps partiel.	84,800.00		64,000.00		64,812.25	
101.303.00	Charges sociales AVS-AI-APG-AC	5,600.00		4,200.00		4,081.20	
101.303.01	Charges sociales Civaf	2,800.00		2,100.00		2,162.35	
101.304.00	Charges sociales caisse de retraite	5,500.00		5,600.00		5,431.90	
101.305.00	Charges sociales accidents	100.00		100.00		138.20	
101.305.01	Charges sociales caisse maladie	1,900.00		1,400.00		1,435.00	
101.31	BIENS, SERVICES ET MARCHANDISES	27,000.00		37,000.00		23,439.30	
101.310.00	Fourniture de bureau - contr. habitant	2,000.00		2,000.00		1,476.05	
101.318.00	Taxes contrôle de l'habitant	25,000.00		35,000.00		21,963.25	
101.41	PATENTES ET CONCESSIONS		10,000.00		11,500.00		4,636.60
101.410.00	Patentes pour exploitation établissements publics		5,000.00		5,000.00		3,666.60
101.410.10	Patentes organisations de manifestations		5,000.00		6,500.00		970.00
101.43	CONTRIBUTIONS		45,000.00		55,000.00		43,424.00
101.431.00	Emoluments contrôle de l'habitant		45,000.00		55,000.00		43,424.00
11	POLICE	293,100.00	40,800.00	263,800.00	40,800.00	213,174.75	21,659.35
113	CORPS DE POLICE LOCALE	293,100.00	40,800.00	263,800.00	40,800.00	213,174.75	21,659.35
113.30	CHARGES DE PERSONNEL	243,600.00		235,100.00		194,249.60	
113.301.00	Personnel bureau de police • 2 agents de police. • Personnel auxiliaire de circulation, notamment sur Anzère en saison d'hiver. • 1 personne pour la notification des actes de poursuites (refacturation à l'OP).	205,000.00		189,400.00		156,027.25	
113.303.00	Charges sociales AVS-AI-APG-AC	13,200.00		12,000.00		7,053.30	
113.303.01	Charges sociales Civaf	6,800.00		6,000.00		4,161.20	
113.304.00	Charges sociales caisse de retraite	12,400.00		13,200.00		10,228.50	
113.305.00	Charges sociales accidents	800.00		500.00		102.35	
113.305.01	Charges sociales caisse maladie	4,400.00		4,000.00		2,677.00	
113.309.00	Autres charges de personnel • Formation instructeur de prévention routière (1 agent).	1,000.00		10,000.00		14,000.00	

Budget de fonctionnement par classification administrative

Compte	Libellé	Budget	2012	Budget	2011	Comptes	2010
		Charges	Produits	Charges	Produits	Charges	Produits
113.31	BIENS, SERVICES ET MARCHANDISES	31,500.00		28,700.00		18,925.15	
113.310.00	Fourniture de bureau	5,000.00		1,300.00		1,207.50	
113.313.00	Equipement	9,200.00		8,900.00		4,357.85	
113.315.00	Frais véhicule police	9,000.00		10,200.00		6,616.60	
113.316.00	Frais locaux Cresta	7,100.00		7,100.00		6,128.45	
113.318.00	Frais de téléphone	1,200.00		1,200.00		614.75	
113.33	AMORTISSEMENTS	18,000.00					
113.331.00	Matériel et véhicule police	18,000.00					
113.43	CONTRIBUTIONS		10,000.00		10,000.00		1,820.00
113.437.00	Amendes de police		10,000.00		10,000.00		1,820.00
113.45	RESTITUTIONS DE COLLECTIVITES PUBLIQUES		30,800.00		30,800.00		19,839.35
113.452.00	Part Arbaz Police intercommunale		30,800.00		30,800.00		19,839.35
12	JUSTICE	32,200.00	5,000.00	29,200.00	5,000.00	41,100.50	3,413.03
120	JUGE DE COMMUNE	22,500.00	5,000.00	19,500.00	5,000.00	31,320.00	3,413.03
120.30	CHARGES DE PERSONNEL	16,500.00		16,500.00		26,100.00	
120.300.00	Juge et chambre pupillaire	16,500.00		16,500.00		26,100.00	
120.31	BIENS, SERVICES ET MARCHANDISES	3,000.00		3,000.00		5,220.00	
120.310.00	Fourniture de bureau	3,000.00		3,000.00		5,220.00	
120.36	SUBVENTIONS ACCORDEES	3,000.00					
120.362.00	Chambre pupillaire intercommunale • Répartition des frais pour 2012.	3,000.00					
120.43	CONTRIBUTIONS		5,000.00		5,000.00		3,413.03
120.431.00	Part de tiers ch. pupillaire		5,000.00		5,000.00		3,413.03
121	JUGE DE DISTRICT	9,000.00		9,000.00		9,780.50	
121.31	BIENS, SERVICES ET MARCHANDISES	9,000.00		9,000.00		9,780.50	
121.316.00	Location tribunal Hérens-Conthey	9,000.00		9,000.00		9,780.50	
129	AUTRES TACHES DE JUSTICE	700.00		700.00			
129.30	CHARGES DE PERSONNEL	700.00		700.00			

Budget de fonctionnement par classification administrative

Compte	Libellé	Budget 2012		Budget 2011		Comptes 2010	
		Charges	Produits	Charges	Produits	Charges	Produits
129.300.00	Tribunal de police	700.00		700.00			
14	POLICE DU FEU	137,000.00	63,500.00	129,500.00	63,400.00	120,795.15	60,911.45
140	POLICE DU FEU	137,000.00	63,500.00	129,500.00	63,400.00	120,795.15	60,911.45
140.30	CHARGES DE PERSONNEL	49,000.00		47,600.00		45,721.30	
140.300.00	Commission de sécurité publique • Un montant de fr. 3'000.-- correspond au frais de commission pour l'étude de la fusion des corps des pompiers des communes d'Ayent, d'Arbaz et de Grimisuat.	6,500.00		5,100.00		3,180.00	
140.309.00	Instruction et interventions pompiers	26,500.00		26,500.00		32,502.00	
140.309.01	Solde des sapeurs-pompiers	16,000.00		16,000.00		5,868.30	
140.309.02	Chargé de sécurité • Ce poste est comptabilisé sous le compte 140.390.00.					4,171.00	
140.31	BIENS, SERVICES ET MARCHANDISES	59,500.00		47,500.00		35,078.30	
140.311.00	Matériel de lutte contre l'incendie • Matériel divers (idem années précédentes). • Sécurisation des locaux du service du feu et pose de cylindre sur les bâtiments commerciaux publics. • Les pompiers doivent être en possession des clés des commerces.	43,500.00		27,500.00		23,216.70	
140.311.20	Cellule catastrophe	2,000.00		6,000.00			
140.315.00	Frais véhicule tonne-pompe	7,000.00		7,000.00		5,903.70	
140.316.00	Charges locaux service du feu • Charges PPE des locaux de Fortunau et d'Anzère.	6,000.00		6,000.00		5,146.90	
140.318.00	Assurances sapeurs-pompiers	1,000.00		1,000.00		811.00	
140.33	AMORTISSEMENTS	22,000.00		33,300.00		33,000.00	
140.331.00	Immeubles/véhicules service du feu	22,000.00		33,300.00		33,000.00	
140.35	DEDOMMAGEMENTS VERSES A DES COLLECTIVITES PUBLIQUES			1,100.00		1,147.20	
140.352.00	Centre de secours incendie • Selon décision de l'OCF, les communes ne sont plus sollicitées pour le financement du CSI.			1,100.00		1,147.20	
140.39	IMPUTATIONS INTERNES	6,500.00				5,848.35	
140.390.00	Service du feu	6,500.00				5,848.35	

Budget de fonctionnement par classification administrative

Compte	Libellé	Budget Charges	2012 Produits	Budget Charges	2011 Produits	Comptes Charges	2010 Produits
140.43	CONTRIBUTIONS		56,100.00		56,100.00		57,230.90
140.430.00	Taxe d'exemption du service du feu		50,000.00		50,000.00		47,320.90
140.430.01	Amendes service du feu		100.00		100.00		
140.430.02	Part de tiers service du feu		6,000.00		6,000.00		9,910.00
140.46	SUBVENTIONS		7,400.00		7,300.00		3,680.55
140.461.00	Service du feu		7,400.00		7,300.00		3,680.55
15	DEFENSE NATIONALE MILITAIRE	5,000.00	2,400.00	5,000.00	2,400.00	4,540.00	2,400.00
150	ADMINISTRATION	5,000.00	2,400.00	5,000.00	2,400.00	4,540.00	2,400.00
150.35	DEDOMMAGEMENTS VERSES A DES COLLECTIVITES PUBLIQUES	5,000.00		5,000.00		4,540.00	
150.352.10	Tirs obligatoires	5,000.00		5,000.00		4,540.00	
150.42	REVENUS DES BIENS		2,400.00		2,400.00		2,400.00
150.423.00	Location stand de la Villa • Selon contrat du 19.06.2008 signé pour 10 ans.		2,400.00		2,400.00		2,400.00
16	PROTECTION DE LA POPULATION ET DES BIENS CULTURELS	69,300.00	45,300.00	183,300.00	147,500.00	168,296.55	159,926.20
160	PROTECTION CIVILE	69,300.00	45,300.00	183,300.00	147,500.00	168,296.55	159,926.20
160.30	CHARGES DE PERSONNEL	5,000.00		5,500.00		4,442.50	
160.309.00	Indemnités responsables PC	5,000.00		5,500.00		4,442.50	
160.31	BIENS, SERVICES ET MARCHANDISES	64,300.00		45,100.00		22,634.05	
160.311.00	Matériel pour la protection civile			5,000.00		1,933.65	
160.311.10	Exercices Pci et rapports			4,000.00		5,000.00	
160.314.00	Entretien abri PC St Romain • Travaux spéciaux : • Révision système de ventilation. • Construction d'un socle étanche pour le bac diesel du groupe électrogène.	50,000.00		21,800.00		8,837.40	
160.314.01	Entretien abri PC Botyre	7,900.00		7,900.00		6,531.80	
160.314.02	Entretien abri PC Anzère	3,900.00		3,900.00		126.75	
160.318.00	Contrôle abris PC privés	2,500.00		2,500.00		204.45	
160.35	DEDOMMAGEMENTS VERSES A DES COLLECTIVITES PUBLIQUES			2,700.00			
160.352.00	PCi régionale			2,700.00			

Budget de fonctionnement par classification administrative

Compte	Libellé	Budget Charges	Budget 2012 Produits	Budget 2011 Charges	Budget 2011 Produits	Comptes Charges	2010 Produits
	• Le financement global de la PCi est dorénavant pris en charge par le canton (RPT II).						
160.38	ATTRIBUTIONS AUX FINANCEMENTS SPECIAUX			130,000.00		141,220.00	
160.380.00	Contributions de remplacement			130,000.00		141,220.00	
	• Tâche à charge du canton dès le 01.01.2012.						
160.39	IMPUTATIONS INTERNES						
160.42	REVENUS DES BIENS		15,300.00		14,000.00		9,335.30
160.423.00	Location PC St Romain		3,000.00		3,000.00		1,965.30
160.423.01	Location PC Botyre		2,000.00		2,000.00		770.00
160.423.02	Location PC Anzère		10,300.00		9,000.00		6,600.00
160.43	CONTRIBUTIONS				130,000.00		141,220.00
160.430.00	Contributions de remplacement PC				130,000.00		141,220.00
160.46	SUBVENTIONS				3,500.00		
160.461.00	Subvention cantonale				3,500.00		
160.48	PRELEVEMENTS SUR LES FINANCEMENTS SPECIAUX		30,000.00				9,370.90
160.480.00	Prélèvements sur contributions de remplacement		30,000.00				9,370.90

Budget de fonctionnement par classification administrative

Compte	Libellé	Budget 2012		Budget 2011		Comptes 2010	
		Charges	Produits	Charges	Produits	Charges	Produits
2	ENSEIGNEMENT ET FORMATION	2,854,000.00	114,800.00	4,467,000.00	1,675,800.00	4,562,488.40	1,518,512.35
			2,739,200.00		2,791,200.00		3,043,976.05
21	ECOLES PUBLIQUES OBLIGATOIRES	2,781,600.00	92,800.00	4,436,500.00	1,675,800.00	4,535,691.70	1,518,512.35
210	ECOLE PRIMAIRE	927,800.00	14,000.00	1,622,200.00	504,100.00	1,557,494.40	368,257.85
210.30	CHARGES DE PERSONNEL			1,538,400.00		1,480,074.50	
210.302.00	Personnel enseignant			1,294,700.00		1,252,032.85	
210.303.00	Charges sociales AVS-AI-APG-AC			123,200.00		115,435.30	
210.304.00	Charges sociales caisse de retraite			120,500.00		112,606.35	
210.31	BIENS, SERVICES ET MARCHANDISES	93,800.00		83,800.00		77,419.90	
210.310.00	Manuels et matériel scolaire	70,000.00		60,000.00		57,416.60	
	• L'augmentation de fr. 10'000.-- provient d'un changement de méthodes dans divers degrés.						
210.310.01	Matériel informatique	10,000.00		10,000.00		10,325.60	
210.315.00	Entretien, achat mobilier	2,000.00		2,000.00			
210.318.00	Cours à ski	6,800.00		6,800.00		6,871.70	
210.318.10	Activités culturelles	5,000.00		5,000.00		2,806.00	
210.36	SUBVENTIONS ACCORDEES	834,000.00					
210.361.00	Contribution pour les élèves EE et EP	834,000.00					
	• Répartition Etat du Valais - RPT II.						
210.43	CONTRIBUTIONS		14,000.00		35,000.00		30,867.70
210.433.00	Ecolages		14,000.00		12,500.00		12,390.00
210.436.00	Récupérations pertes de gain				22,500.00		18,477.70
210.46	SUBVENTIONS				469,100.00		337,390.15
210.461.00	Subventions canton salaires EP				469,100.00		337,390.15
211	ECOLE SECONDAIRE DU 1er DEGRE, CYCLE D'ORIENTATION	374,900.00	14,200.00	1,324,400.00	1,000,600.00	1,378,735.00	975,893.75
211.30	CHARGES DE PERSONNEL			1,254,300.00		1,220,599.95	
211.302.00	Personnel enseignant			1,054,900.00		1,031,295.85	
211.303.00	Charges sociales AVS-AI-APG-AC			100,300.00		94,927.80	
211.304.00	Charges sociales caisse de retraite			99,100.00		94,376.30	

Budget de fonctionnement par classification administrative

Compte	Libellé	Budget Charges	2012 Produits	Budget Charges	2011 Produits	Comptes Charges	2010 Produits
211.31	BIENS, SERVICES ET MARCHANDISES	69,000.00		70,100.00		82,162.25	
211.310.00	Manuels et matériel scolaire	40,000.00		40,000.00		50,253.05	
211.310.01	Matériel informatique	10,000.00		10,000.00		10,433.60	
211.315.00	Entretien, achat mobilier	2,000.00		2,000.00		2,500.85	
211.318.00	Camps Ovronnaz et Simplon	12,000.00		13,100.00		14,768.85	
211.318.05	Animation sportive scolaire	1,000.00		1,000.00		1,734.70	
211.318.10	Activités culturelles	4,000.00		4,000.00		2,471.20	
211.35	DEDOMMAGEMENT VERSES A DES COLLECTIVITES PUBLIQUES					75,972.80	
211.351.00	Traitement personnel enseignant CO					75,972.80	
211.36	SUBVENTIONS ACCORDEES	305,900.00					
211.361.00	Contribution pour les élèves CO • Répartition Etat du Valais - RPT II.	305,900.00					
211.43	CONTRIBUTIONS		14,200.00		16,100.00		32,995.10
211.433.00	Ecolages		14,200.00		15,600.00		32,026.70
211.436.00	Récupérations pertes de gain				500.00		968.40
211.46	SUBVENTIONS				984,500.00		942,898.65
211.461.00	Subventions canton salaires CO				984,500.00		942,898.65
213	ECOLES SECONDAIRES DU 2ème DEGRE	10,000.00					
213.36	SUBVENTIONS ACCORDEES	10,000.00					
213.361.00	Frais de transport du 2ème degré • Participation communale à hauteur d'un tiers des coûts de transports des étudiants des écoles secondaires du 2ème degré général dès l'année scolaire 2012/2013 (RPT II).	10,000.00					
219	AUTRES TACHES LIEES AUX ECOLES PUBLIQUES	1,468,900.00	64,600.00	1,489,900.00	171,100.00	1,599,462.30	174,360.75
219.30	CHARGES DE PERSONNEL	389,200.00		409,900.00		413,982.20	
219.300.00	Commission scolaire	6,100.00		6,100.00		5,090.00	
219.301.00	Personnel conciergerie • 2 employés à plein temps, 2 employés à 50 %, 4 employés à temps partiel.	310,600.00		327,700.00		311,486.65	
219.301.10	Personnel administratif • Le salaire de la responsable du centre scolaire de Botyre est versé directement par l'Etat du Valais.					19,960.00	

Budget de fonctionnement par classification administrative

Compte	Libellé	Budget	2012	Budget	2011	Comptes	2010
		Charges	Produits	Charges	Produits	Charges	Produits
219.303.00	Charges sociales AVS-AI-APG-AC	20,300.00		21,700.00		21,259.05	
219.303.01	Charges sociales Civaf	10,300.00		10,800.00		11,152.15	
219.304.00	Charges sociales caisse de retraite	26,000.00		30,900.00		32,292.90	
219.305.00	Charges sociales accidents	5,200.00		5,500.00		5,714.45	
219.305.01	Charges sociales caisse maladie	6,800.00		7,200.00		7,027.00	
219.306.00	Equipement conciergerie	3,900.00					
	• Fourniture et nettoyage des habits de travail.						
219.31	BIENS, SERVICES ET MARCHANDISES	445,000.00		450,000.00		469,837.55	
219.312.00	Combustibles	50,000.00		50,000.00		47,518.90	
219.312.01	Electricité	30,000.00		30,000.00		29,757.95	
219.313.00	Produits de nettoyage et conciergerie	5,500.00		5,500.00		4,000.05	
219.314.00	Entretien des bâtiments	120,000.00		120,000.00		125,308.65	
	• Assurances et taxes : fr. 25'000.--.						
	• Nettoyages et entretiens : fr. 21'000.--.						
	• Réparations EP, CO, salles de gym : fr. 74'000.--.						
219.317.00	Frais véhicule et déplacements concierges	7,500.00		7,500.00		10,018.90	
219.318.00	Téléphones	6,000.00		6,000.00		5,279.30	
219.318.10	Assurances du personnel enseignant	6,000.00		6,000.00		5,514.80	
219.318.20	Transport à l'intérieur de la commune	210,000.00		210,000.00		203,355.00	
219.318.30	Transport des élèves à Sion	10,000.00		15,000.00		39,084.00	
219.33	AMORTISSEMENTS	603,100.00		600,000.00		677,679.25	
219.331.00	Bâtiments scolaires	603,100.00		600,000.00		677,679.25	
219.39	IMPUTATIONS INTERNES	31,600.00		30,000.00		37,963.30	
219.390.00	Entretien des bâtiments	31,600.00		30,000.00		37,963.30	
219.42	REVENUS DES BIENS		9,000.00		10,500.00		7,046.00
219.427.00	Produits des locations		9,000.00		10,500.00		7,046.00
219.43	CONTRIBUTIONS		20,000.00		20,000.00		20,472.35
219.436.00	Chauffage Paroisse		20,000.00		20,000.00		20,472.35
219.46	SUBVENTIONS		2,000.00		107,000.00		115,802.40
219.461.00	Transport des élèves				103,000.00		94,042.85
	• Avec la RPT II, la subvention cantonale disparaît pour les transports scolaires en âge de scolarité obligatoire.						

Budget de fonctionnement par classification administrative

Compte	Libellé	Budget	2012	Budget	2011	Comptes	2010
		Charges	Produits	Charges	Produits	Charges	Produits
219.461.10	Matériel scolaire		2,000.00		4,000.00		21,759.55
219.49	IMPUTATIONS INTERNES		33,600.00		33,600.00		31,040.00
219.490.00	Imputations conciergerie • Imputation interne centre de tri de Luc		33,600.00		33,600.00		31,040.00
22	ECOLEES SPECIALISEES	26,400.00		28,500.00		23,762.15	
220	ECOLEES SPECIALISEES	26,400.00		28,500.00		23,762.15	
220.35	DEDOMMAGEMENT VERSES A DES COLLECTIVITES PUBLIQUES			28,500.00		23,762.15	
220.352.00	Autres écoles spécialisées • Pris en compte dans la contribution communale aux traitements du personnel enseignant (RPT II).			20,000.00		14,064.30	
220.352.10	Placement d'enfants hors canton • Pris en compte dans la contribution communale aux traitements du personnel enseignant (RPT II).			8,500.00		9,697.85	
220.36	SUBVENTIONS ACCORDEES	26,400.00					
220.361.00	Contribution pour les élèves en institutions • Répartition Etat du Valais - RPT II.	26,400.00					
23	FORMATION PROFESSIONNELLE	44,000.00	22,000.00				
239	AUTRES TACHES LIEES A LA FORMATION PROFESSIONNELLE	44,000.00	22,000.00				
239.36	SUBVENTIONS ACCORDEES	44,000.00					
239.364.00	Frais de transport pour les apprentis • Répartition Etat du Valais - RPT II.	44,000.00					
239.46	SUBVENTIONS		22,000.00				
239.461.00	Frais de transport pour les apprentis • Répartition Etat du Valais - RPT II.		22,000.00				
26	FORMATION TERTIAIRE	2,000.00		2,000.00		3,034.55	
260	HAUTES ECOLES SPECIALISEES	2,000.00		2,000.00		3,034.55	
260.36	SUBVENTIONS ACCORDEES	2,000.00		2,000.00		3,034.55	
260.366.00	Intérêts sur prêts d'honneur	2,000.00		2,000.00		3,034.55	

Budget de fonctionnement par classification administrative

Compte	Libellé	Budget	2012	Budget	2011	Comptes	2010
		Charges	Produits	Charges	Produits	Charges	Produits
3	CULTURE, LOISIRS ET CULTE	599,100.00	15,600.00	606,600.00	23,000.00	597,908.30	18,518.65
			583,500.00		583,600.00		579,389.65
30	ENCOURAGEMENT A LA CULTURE	234,000.00	12,600.00	190,300.00	15,000.00	226,207.60	11,881.45
300	BIBLIOTHEQUES	86,600.00	12,600.00	83,700.00	15,000.00	89,147.60	11,832.45
300.30	CHARGES DE PERSONNEL	61,300.00		60,700.00		65,253.40	
300.301.00	Personnel bibliothèque • 2 employées à temps partiel.	51,600.00		51,100.00		54,822.65	
300.303.00	Charges sociales AVS-AI-APG-AC	3,400.00		3,300.00		3,434.50	
300.303.01	Charges sociales Civaf	1,700.00		1,700.00		1,814.35	
300.304.00	Charges sociales caisse de retraite	3,400.00		3,400.00		3,860.25	
300.305.00	Charges sociales accidents	100.00		100.00		117.65	
300.305.01	Charges sociales caisse maladie	1,100.00		1,100.00		1,204.00	
300.31	BIENS, SERVICES ET MARCHANDISES	25,300.00		23,000.00		23,894.20	
300.310.00	Collections et frais courants • Nouvelles acquisitions : fr. 1'500.--. • Frais divers : fr. 1'000.--. • Animations : fr. 2'500.--. • Abonnements internet : fr. 1'000.--. • Frais fonctionnement réseau bibliothèques : fr. 1'500.--. • Licence Alcoda et maintenance : fr. 2'000.--. • Changement ordinateur : fr. 2'300.--.	25,300.00		23,000.00		23,894.20	
300.43	CONTRIBUTIONS		5,000.00		5,000.00		3,113.45
300.435.00	Recettes bibliothèque		5,000.00		5,000.00		3,113.45
300.46	SUBVENTIONS		7,600.00		10,000.00		8,719.00
300.461.00	Subvention cantonale		7,600.00		10,000.00		8,719.00
302	THEATRES, CONCERTS	36,400.00		36,900.00		26,000.00	
302.36	SUBVENTIONS ACCORDEES	36,400.00		36,900.00		26,000.00	
302.365.00	Sociétés culturelles • Nouveau barème de subvention selon décision du CC du 17.06.2010.	36,400.00		36,900.00		26,000.00	

Budget de fonctionnement par classification administrative

Compte	Libellé	Budget 2012 Charges	2012 Produits	Budget 2011 Charges	2011 Produits	Comptes 2010 Charges	2010 Produits
309	AUTRES TACHES CULTURELLES	111,000.00		69,700.00		111,060.00	49.00
309.30	CHARGES DE PERSONNEL	8,000.00		7,600.00		7,105.00	
309.300.00	Commission art et culture	4,000.00		3,600.00		3,915.00	
309.300.10	Commission jeunesse, sports, loisirs	4,000.00		4,000.00		3,190.00	
309.31	BIENS, SERVICES ET MARCHANDISES	45,000.00		44,500.00		49,460.55	
309.317.00	Jumelage avec St-Brevin les Pins • Subvention à l'association du jumelage (décision CC 22.03.00) : fr. 3'000.--.	3,000.00		11,000.00		13,000.00	
309.317.10	Fêtes communales	20,000.00		20,000.00		29,626.65	
309.318.10	Animation culturelle	22,000.00		13,500.00		6,833.90	
309.33	AMORTISSEMENTS	38,900.00				37,800.00	
309.331.00	Amortissement "culture, loisirs et culte"	38,900.00				37,800.00	
309.36	SUBVENTIONS ACCORDEES	11,000.00		11,000.00		9,834.40	
309.365.00	Mérites et promotions civiques	11,000.00		11,000.00		9,834.40	
309.39	IMPUTATIONS INTERNES	8,100.00		6,600.00		6,860.05	
309.390.00	Fêtes communales	8,100.00		6,600.00		6,860.05	
309.43	CONTRIBUTIONS						49.00
309.435.00	Ventes de livres						49.00
33	PARCS PUBLICS ET CHEMINS PEDESTRES	51,500.00		44,900.00	5,000.00	39,495.00	3,617.20
330	PARCS PUBLICS ET CHEMINS PEDESTRES	51,500.00		44,900.00	5,000.00	39,495.00	3,617.20
330.30	CHARGES DE PERSONNEL	17,200.00		17,200.00		15,550.70	
330.301.00	Personnel chemins pédestres • 1 employé à temps partiel.	15,000.00		15,000.00		13,717.50	
330.303.00	Charges sociales AVS-AI-APG-AC	1,000.00		1,000.00		854.10	
330.303.01	Charges sociales Civaf	500.00		500.00		452.85	
330.305.00	Charges sociales accidents	300.00		300.00		226.25	
330.305.01	Charges sociales caisse maladie	400.00		400.00		300.00	
330.31	BIENS, SERVICES ET MARCHANDISES	30,000.00		20,000.00		22,820.55	
330.314.00	Entretien chemins pédestres • Entretien ordinaire : fr. 15'000.--. • Pose d'une échelle dans la Combe des Andins : fr. 15'000.--.	30,000.00		20,000.00		22,820.55	

Budget de fonctionnement par classification administrative

Compte	Libellé	Budget Charges	2012 Produits	Budget Charges	2011 Produits	Comptes Charges	2010 Produits
330.39	IMPUTATIONS INTERNES	4,300.00		7,700.00		1,123.75	
330.390.00	Chemins pédestres	4,300.00		7,700.00		1,123.75	
330.46	SUBVENTIONS				5,000.00		3,617.20
330.461.00	Entretien des chemins pédestres • Subventions cantonales suspendues pour 2012.				5,000.00		3,617.20
34	SPORTS	98,800.00		139,500.00		115,002.55	
340	SPORTS	98,800.00		139,500.00		115,002.55	
340.31	BIENS, SERVICES ET MARCHANDISES	40,300.00		51,200.00		53,010.55	
340.314.00	Entretien infrastructures sportives et culturelles	37,300.00		48,200.00		38,189.80	
340.318.10	Animation sportive	3,000.00		3,000.00		14,820.75	
340.33	AMORTISSEMENTS			25,000.00			
340.331.00	Amortissement infrastructures sportives			25,000.00			
340.36	SUBVENTIONS ACCORDEES	58,500.00		63,300.00		61,992.00	
340.365.00	Sociétés sportives • Nouveau barème de subvention selon décision du CC du 01.07.2010.	22,500.00		23,300.00		26,952.00	
340.366.00	Personnes physiques (abts Télé Anzère SA) • Subvention pour l'achat des abonnements annuels Télé Anzère SA. • Décision du CC du 06.10.2011 pour les hivers 2011/2012 et 2012/2013.	36,000.00		40,000.00		35,040.00	
35	AUTRES LOISIRS		3,000.00		3,000.00		3,020.00
351	AUTRES LOISIRS		3,000.00		3,000.00		3,020.00
351.42	REVENUS DES BIENS		3,000.00		3,000.00		3,020.00
351.423.00	Location abri pique-nique		3,000.00		3,000.00		3,020.00
39	EGLISES	214,800.00		231,900.00		217,203.15	
390	EGLISE CATHOLIQUE ROMAINE	192,800.00		212,800.00		195,725.15	
390.31	BIENS, SERVICES ET MARCHANDISES	10,000.00		30,000.00		12,633.90	
390.318.00	Eglise, chapelles, oratoires • Participation aux frais des chapelles.	10,000.00		30,000.00		12,633.90	

Budget de fonctionnement par classification administrative

Compte	Libellé	Budget Charges	2012 Produits	Budget Charges	2011 Produits	Comptes Charges	2010 Produits
390.36	SUBVENTIONS ACCORDEES	182,800.00		182,800.00		183,091.25	
390.362.00	Contribution à la paroisse catholique • La participation couvre les salaires des desservants et l'assurance de l'église.	182,800.00		182,800.00		183,091.25	
391	EGLISE REFORMEE EVANGELIQUE	22,000.00		19,100.00		21,478.00	
391.36	SUBVENTIONS ACCORDEES	22,000.00		19,100.00		21,478.00	
391.362.00	Contribution à l'église réformée • La participation à l'église réformée est répartie entre les communes du Valais central en fonction du nombre de protestants établis dans les communes.	22,000.00		19,100.00		21,478.00	

Budget de fonctionnement par classification administrative

Compte	Libellé	Budget	2012	Budget	2011	Comptes	2010
		Charges	Produits	Charges	Produits	Charges	Produits
4	SANTE	162,400.00		177,500.00		174,657.35	
			162,400.00		177,500.00		174,657.35
44	CENTRE MEDICO-SOCIAL REGIONAL	96,400.00		116,500.00		117,780.00	
440	CENTRE MEDICO-SOCIAL REGIONAL	96,400.00		116,500.00		117,780.00	
440.35	DEDOMMAGEMENT VERSES A DES COLLECTIVITES PUBLIQUES	96,400.00		116,500.00		117,780.00	
440.352.00	Service médico-social	91,400.00		111,500.00		112,980.00	
	<ul style="list-style-type: none"> • Contribution annuelle au CMS, provision : fr. 106'400.--. • Provision du remboursement des avances : fr. -15'000.--. 						
440.352.10	Locaux service médico-social	5,000.00		5,000.00		4,800.00	
	<ul style="list-style-type: none"> • Mise à disposition des locaux pour la consultation des nourrissons et frais de conciergerie. 						
46	SERVICE MEDICAL DES ECOLES	60,000.00		55,000.00		52,535.15	
460	PROPHYLAXIE DENTAIRE	60,000.00		55,000.00		52,535.15	
460.36	SUBVENTIONS ACCORDEES	60,000.00		55,000.00		52,535.15	
460.366.00	Frais dentaires scolaires	60,000.00		55,000.00		52,535.15	
	<ul style="list-style-type: none"> • Soins dentaires à la jeunesse : part communale 40 % selon RPT II, soit fr. 51'000.--. • Part communale aux soins dentaires (dentistes privés) : fr. 9'000.--. 						
47	CONTROLE DES DENREES ALIMENTAIRES	6,000.00		6,000.00		4,342.20	
470	CONTROLE DES DENREES ALIMENTAIRES	6,000.00		6,000.00		4,342.20	
470.31	BIENS, SERVICES ET MARCHANDISES	6,000.00		6,000.00		4,342.20	
470.318.00	Contrôle denrées alimentaires	6,000.00		6,000.00		4,342.20	
	<ul style="list-style-type: none"> • Les contrôles sont effectués par le laboratoire cantonal. 						

Budget de fonctionnement par classification administrative

Compte	Libellé	Budget	2012	Budget	2011	Comptes	2010
		Charges	Produits	Charges	Produits	Charges	Produits
5	PREVOYANCE SOCIALE	2,551,000.00	605,000.00	2,167,300.00	402,500.00	1,506,181.45	345,354.45
			1,946,000.00		1,764,800.00		1,160,827.00
50	ASSURANCE VIEILLESSE, SURVIVANTS ET INVALIDITE		10,000.00		10,500.00		10,125.20
500	AGENCE AVS		10,000.00		10,500.00		10,125.20
500.45	RESTITUTIONS DE COLLECTIVITES PUBLIQUES		10,000.00		10,500.00		10,125.20
500.451.00	Part. indemnités Agence AVS		10,000.00		10,500.00		10,125.20
52	ASSURANCE-MALADIE	426,000.00		425,500.00		404,449.15	
520	ASSURANCE-MALADIE	426,000.00		425,500.00		404,449.15	
520.36	SUBVENTIONS ACCORDEES	426,000.00		425,500.00		404,449.15	
520.366.00	Participation assurance maladie	426,000.00		425,500.00		404,449.15	
53	AUTRES ASSURANCES SOCIALES	211,000.00		265,700.00		178,765.70	
530	PRESTATIONS COMPLEMENTAIRES AVS ET AI	211,000.00		265,700.00		178,765.70	
530.36	SUBVENTIONS ACCORDEES	211,000.00		265,700.00		178,765.70	
530.361.00	Prestations complémentaires AVS/AI	211,000.00		262,900.00		178,765.70	
	• L'estimation budgétaire est fournie par l'Etat du Valais.						
530.361.01	AF personnes sans activité			2,800.00			
	• L'estimation budgétaire est fournie par l'Etat du Valais.						
54	PROTECTION DE LA JEUNESSE	1,021,500.00	517,000.00	889,600.00	338,000.00	378,501.60	276,201.25
540	PROTECTION DE LA JEUNESSE	14,500.00		3,000.00		2,660.05	
540.36	SUBVENTIONS ACCORDEES	14,500.00		3,000.00		2,660.05	
540.361.00	Curatelle éducative	11,500.00					
	• Répartition Etat du Valais - RPT II.						
540.365.00	Local des Jeunes	3,000.00		3,000.00		2,660.05	
541	GARDERIES D'ENFANTS, CRECHES	1,007,000.00	517,000.00	886,600.00	338,000.00	375,841.55	276,201.25
541.30	CHARGES DE PERSONNEL	544,000.00		448,600.00		298,562.60	
541.301.00	Personnel éducatif	423,000.00		350,000.00		238,608.50	

Budget de fonctionnement par classification administrative

Compte	Libellé	Budget Charges	2012 Produits	Budget Charges	2011 Produits	Comptes Charges	2010 Produits
	• 3 personnes à plein temps, 11 personnes à temps partiel (6,4 postes).						
541.301.10	Personnel conciergerie	30,000.00		30,000.00		8,562.85	
	• 2 personnes à temps partiel.						
541.303.00	Charges sociales AVS-AI-APG-AC	28,700.00		24,100.00		15,239.85	
541.303.01	Charges sociales Civaf	13,600.00		11,400.00		8,030.35	
541.304.00	Charges sociales caisse de retraite	37,900.00		24,000.00		21,600.50	
541.305.00	Charges sociales accidents	900.00		800.00		900.55	
541.305.01	Charges sociales caisse maladie	9,900.00		8,300.00		5,620.00	
541.31	BIENS, SERVICES ET MARCHANDISES	103,000.00		79,000.00		68,637.05	
541.310.00	Frais d'entretien et divers	6,000.00		6,000.00		3,842.30	
541.311.00	Achat mobilier et matériel	2,000.00				1,473.55	
541.311.10	Matériel éducatif	10,000.00				1,169.55	
541.312.00	Electricité	2,000.00		2,000.00		570.05	
541.316.00	Location					19,200.00	
541.316.10	Charges d'immeuble	20,000.00		10,000.00		6,138.20	
541.318.00	Téléphone	3,000.00		1,000.00		583.15	
541.318.20	Frais de repas et subsistance	60,000.00		60,000.00		35,660.25	
541.33	AMORTISSEMENTS	350,000.00		350,000.00			
541.331.00	Amortissements	350,000.00		350,000.00			
541.35	DEDOMMAGEMENTS VERSES A DES COLLECTIVITES PUBLIQUES	7,000.00		6,000.00		7,641.90	
541.352.00	ARPAC	7,000.00		6,000.00		6,286.90	
	• Participation à l'Association régionale des parents d'accueil du Coteau.						
541.352.10	Commune de Grimisuat					1,355.00	
541.39	IMPUTATIONS INTERNES	3,000.00		3,000.00		1,000.00	
541.390.00	Imputations administration	3,000.00		3,000.00		1,000.00	
541.43	CONTRIBUTIONS		250,000.00		200,000.00		183,013.60
541.431.00	Recettes crèche		250,000.00		200,000.00		183,013.60
541.45	RESTITUTIONS DE COLLECTIVITES PUBLIQUES		11,000.00		15,000.00		9,515.00
541.452.10	Participation commune d'Arbaz		10,000.00		15,000.00		8,095.00
541.452.20	Participation commune de Grimisuat		1,000.00				1,420.00
541.46	SUBVENTIONS		256,000.00		123,000.00		83,672.65

Budget de fonctionnement par classification administrative

Compte	Libellé	Budget 2012		Budget 2011		Comptes 2010	
		Charges	Produits	Charges	Produits	Charges	Produits
541.460.00	Subvention fédérale • La subvention fédérale pour la nurserie et la crèche est valable uniquement pour les années 2011 et 2012. • La subvention fédérale pour l'UAPE est valable uniquement pour les années 2011, 2012 et 2013.		100,000.00				
541.461.00	Subvention cantonale • Subvention cantonale de 30 % sur les salaires et charges sociales du personnel éducatif et sur le matériel éducatif.		156,000.00		123,000.00		83,672.65
55	HANDICAPES	305,500.00		342,300.00		283,847.60	
550	HANDICAPES	305,500.00		342,300.00		283,847.60	
550.36	SUBVENTIONS ACCORDEES	305,500.00		342,300.00		283,847.60	
550.361.00	Institutions handicapés/sociales • L'estimation budgétaire est fournie par l'Etat du Valais.	305,500.00		342,300.00		283,847.60	
56	ENCOURAGEMENT CONSTRUCTION LOGEMENTS A CARATERE SC	45,600.00	24,000.00				
560	ENCOURAGEMENT CONSTRUCTION LOGEMENTS A CARATERE SC	45,600.00	24,000.00				
560.31	BIENS, SERVICES ET MARCHANDISES	45,600.00					
560.316.00	Location appartements protégés	45,600.00					
560.42	REVENUS DES BIENS		24,000.00				
560.427.00	Location appartements protégés • Location estimée 50 %.		24,000.00				
57	ETABLISSEMENT MEDICO-SOCIAL (EMS)	296,000.00					
570	ETABLISSEMENT MEDICO-SOCIAL (EMS)	296,000.00					
570.36	SUBVENTIONS ACCORDEES	296,000.00					
570.361.00	Etat du Valais - soins de longue durée • Répartition Etat du Valais - RPT II. • Participation communale moyenne, soit fr. 18.-- par jour et par patient.	296,000.00					
58	ASSISTANCE	245,400.00	54,000.00	244,200.00	54,000.00	260,617.40	59,028.00
580	AIDE SOCIALE INDIVIDUELLE	186,000.00	54,000.00	184,100.00	54,000.00	201,654.30	59,028.00
580.36	SUBVENTIONS ACCORDEES	186,000.00		184,100.00		201,654.30	

Budget de fonctionnement par classification administrative

Compte	Libellé	Budget Charges	2012 Produits	Budget Charges	2011 Produits	Comptes Charges	2010 Produits
580.366.00	Aide sociale • L'estimation budgétaire est fournie par l'Etat du Valais.	132,000.00		130,100.00		145,566.60	
580.366.10	Aide sociale, personnes sous tutelle	54,000.00		54,000.00		56,087.70	
580.43	CONTRIBUTIONS		54,000.00		54,000.00		59,028.00
580.436.00	Contr. des particuliers à l'assistance		54,000.00		54,000.00		59,028.00
580.46	SUBVENTIONS						
582	FONDS CANTONAL POUR L'EMPLOI	47,200.00		48,600.00		47,208.10	
582.35	DEDOMMAGEMENTS VERSES A DES COLLECTIVITES PUBLIQUES						
582.36	SUBVENTIONS ACCORDEES	47,200.00		48,600.00		47,208.10	
582.361.00	Fonds cantonal pour l'emploi • L'estimation budgétaire est fournie par l'Etat du Valais.	47,200.00		48,600.00		47,208.10	
589	AUTRES TACHES D'ASSISTANCE	12,200.00		11,500.00		11,755.00	
589.30	CHARGES DE PERSONNEL	8,200.00		7,500.00		9,555.00	
589.300.00	Commission sociale	8,200.00		7,500.00		9,555.00	
589.36	SUBVENTIONS ACCORDEES	4,000.00		4,000.00		2,200.00	
589.365.00	Oeuvres d'utilité publique	4,000.00		4,000.00		2,200.00	

Budget de fonctionnement par classification administrative

Compte	Libellé	Budget	2012	Budget	2011	Comptes	2010
		Charges	Produits	Charges	Produits	Charges	Produits
6	TRAFIC	2,507,200.00	43,000.00	2,483,500.00	33,000.00	2,682,955.55	18,311.75
			2,464,200.00		2,450,500.00		2,664,643.80
61	ROUTES CANTONALES	266,200.00		241,100.00		547,717.85	
610	ROUTES CANTONALES	266,200.00		241,100.00		547,717.85	
610.35	DEDOMMAGEMENTS VERSES A DES COLLECTIVITES PUBLIQUES					547,717.85	
610.351.00	Part. entretien des routes classées • Changement de compte selon directive de l'Etat du Valais.					547,717.85	
610.36	SUBVENTIONS ACCORDEES	266,200.00		241,100.00			
610.361.00	Frais d'entretien du réseau des routes cantonales • Répartition Etat du Valais - RPT II. • Selon les directives cantonales, la participation aux frais de constructions des routes cantonales est désormais comptabilisée à l'investissement.	266,200.00		241,100.00			
62	ROUTES COMMUNALES	2,132,100.00	28,000.00	2,145,400.00	28,000.00	2,033,593.40	13,311.75
620	RESEAU DES ROUTES COMMUNALES	2,130,100.00	18,000.00	2,143,400.00	18,000.00	2,032,421.65	4,260.15
620.30	CHARGES DE PERSONNEL	1,000.00		1,000.00		420.00	
620.300.00	Commission du trafic	1,000.00		1,000.00		420.00	
620.31	BIENS, SERVICES ET MARCHANDISES	708,000.00		709,000.00		658,978.10	
620.312.00	Eclairage public, entretien + courant lumière	120,000.00		120,000.00		100,977.70	
620.314.00	Entretien du réseau routier • Enveloppe globale pour l'entretien et la signalisation du réseau communal.	240,000.00		240,000.00		278,810.75	
620.314.10	Déblaiement des neiges • Moyenne des 5 dernières années.	347,000.00		348,000.00		279,189.65	
620.319.00	Dommages aux propriétés privées	1,000.00		1,000.00			
620.33	AMORTISSEMENTS	906,600.00		933,500.00		855,560.80	
620.331.00	Amortissement du réseau routier	906,600.00		933,500.00		855,560.80	
620.39	IMPUTATIONS INTERNES	514,500.00		499,900.00		517,462.75	
620.390.00	Entretien du réseau routier	514,500.00		499,900.00		517,462.75	

Budget de fonctionnement par classification administrative

Compte	Libellé	Budget Charges	2012 Produits	Budget Charges	2011 Produits	Comptes Charges	2010 Produits
620.43	CONTRIBUTIONS		18,000.00		18,000.00		2,991.25
620.434.00	Part. de tiers aux frais de déneigement • Etat du Valais : part au frais de déneigement à l'intérieur des villages.		18,000.00		18,000.00		2,991.25
620.46	SUBVENTIONS						1,268.90
620.460.00	Crédit LIM - route de Bonnefille supérieure						1,268.90
621	PARKINGS ET PLACES DE STATIONNEMENT	2,000.00	10,000.00	2,000.00	10,000.00	1,171.75	9,051.60
621.31	BIENS, SERVICES ET MARCHANDISES	2,000.00		2,000.00		1,171.75	
621.315.00	Entretien des parcomètres	2,000.00		2,000.00		1,171.75	
621.33	AMORTISSEMENTS						
621.43	CONTRIBUTIONS		10,000.00		10,000.00		9,051.60
621.434.00	Taxes de parcage		10,000.00		10,000.00		9,051.60
65	TRAFIC REGIONAL	97,000.00	5,000.00	97,000.00	5,000.00	101,644.30	5,000.00
650	ENTREPRISES DE TRAFIC REGIONAL	97,000.00	5,000.00	97,000.00	5,000.00	101,644.30	5,000.00
650.35	DEDOMMAGEMENTS VERSES A DES COLLECTIVITES PUBLIQUES	97,000.00		97,000.00		101,644.30	
650.352.00	Lignes postales • Participation ligne Signèse - La Place : fr. 12'000.--. • Participation ligne Zeuzier : fr. 10'000.--.	22,000.00		22,000.00		23,080.00	
650.352.10	Part. aux frais des transports publics • Participation aux frais des transports publics : fr. 46'000.--. • Lunabus : fr. 18'000.--. • Supplément Lunabus pour complément d'horaires : fr. 11'000.--.	75,000.00		75,000.00		78,564.30	
650.46	SUBVENTIONS		5,000.00		5,000.00		5,000.00
650.461.00	Subvention canton		5,000.00		5,000.00		5,000.00
69	AUTRES TACHES RELATIVES AU TRAFIC	11,900.00	10,000.00				
690	AUTRES TACHES RELATIVES AU TRAFIC	11,900.00	10,000.00				
690.31	BIENS, SERVICES ET MARCHANDISES	11,900.00					
690.318.00	Achat abonnements CFF	11,900.00					
690.43	CONTRIBUTIONS		10,000.00				

Budget de fonctionnement par classification administrative

Compte	Libellé	Budget Charges	2012 Produits	Budget Charges	2011 Produits	Comptes Charges	2010 Produits
690.439.00	Vente abonnements CFF		10,000.00				

Budget de fonctionnement par classification administrative

Compte	Libellé	Budget	2012	Budget	2011	Comptes	2010
		Charges	Produits	Charges	Produits	Charges	Produits
7	PROTECTION ET AMENAGEMENT DE L'ENVIRONNEMENT	2,644,900.00	2,190,100.00	2,790,900.00	2,167,400.00	2,582,067.97	2,249,352.32
			454,800.00		623,500.00		332,715.65
70	APPROVISIONNEMENT ET ALIMENTATION EN EAU POTABLE	684,600.00	684,600.00	681,000.00	681,000.00	688,656.38	688,656.38
700	APPROVISIONNEMENT ET ALIMENTATION EN EAU POTABLE	684,600.00	684,600.00	681,000.00	681,000.00	688,656.38	688,656.38
700.30	CHARGES DE PERSONNEL	12,000.00		12,000.00		10,390.00	
700.300.00	Commission des eaux	4,000.00		4,000.00		2,590.00	
700.301.10	Service de piquet	8,000.00		8,000.00		7,800.00	
700.31	BIENS, SERVICES ET MARCHANDISES	275,500.00		248,500.00		248,373.17	
700.312.00	Electricité	14,000.00		14,000.00		14,364.20	
700.312.10	Frais d'acquisition eau potable	120,000.00		120,000.00		130,062.30	
700.314.00	Entretien et installation réseau	80,000.00		50,000.00		50,062.75	
	• Entretien général du réseau : fr. 40'000.--.						
	• Réalisations ponctuelles : fr. 30'000.--.						
	• Entretien des hydrants : fr. 5'000.--.						
	• Contrôle du réseau et recherches de fuites : fr. 5'000.--.						
700.314.10	Station de traitement des eaux	20,000.00		25,000.00		15,130.15	
700.315.00	Entretien et achats des compteurs d'eau	10,000.00		10,000.00		8,084.45	
700.318.00	Plan des conduites	7,000.00		5,000.00		4,253.70	
700.318.10	Frais analyses laboratoire	6,500.00		6,500.00		9,382.40	
700.318.20	Assurances	10,000.00		10,000.00		9,810.80	
700.318.30	Frais d'encaissement taxes par ESR SA	8,000.00		8,000.00		7,222.42	
700.33	AMORTISSEMENTS	108,000.00		193,400.00		160,308.46	
700.331.00	Réseau d'eau potable	108,000.00		193,400.00		160,308.46	
700.39	IMPUTATIONS INTERNES	289,100.00		227,100.00		269,584.75	
700.390.00	Personnel administratif et d'exploitation	198,100.00		151,600.00		208,906.75	
700.391.00	Intérêts sur emprunts	91,000.00		75,500.00		60,678.00	
700.43	CONTRIBUTIONS		684,600.00		681,000.00		688,656.38
700.434.00	Taxes annuelles d'eau potable		679,600.00		676,000.00		682,309.08
	• Anzère, facturé par l'ESR : fr. 343'600.--.						
	• Bas de la Commune : fr. 305'000.--.						
	• Télé Anzère SA : fr. 31'000.--.						

Budget de fonctionnement par classification administrative

Compte	Libellé	Budget	2012	Budget	2011	Comptes	2010
		Charges	Produits	Charges	Produits	Charges	Produits
700.435.00	Travaux effectués pour des tiers		5,000.00		5,000.00		6,347.30
71	ASSAINISSEMENT DES EAUX USEES	607,500.00	607,500.00	601,000.00	601,000.00	603,989.94	603,989.94
710	ASSAINISSEMENT DES EAUX USEES	362,500.00	607,500.00	353,500.00	601,000.00	365,549.24	603,989.94
710.30	CHARGES DE PERSONNEL	4,000.00		4,000.00		2,590.00	
710.300.00	Commission des égouts	4,000.00		4,000.00		2,590.00	
710.31	BIENS, SERVICES ET MARCHANDISES	100,000.00		68,000.00		62,920.20	
710.314.00	Entretien station de pompage	10,000.00		10,000.00		9,372.30	
710.314.10	Entretien et installation réseau	45,000.00		15,000.00		13,802.95	
	• Entretien courant : fr. 15'000.--.						
	• Réalisations ponctuelles : fr. 30'000.--.						
710.314.11	Entretien selon PGEE	30,000.00		30,000.00		27,422.40	
710.318.00	Frais d'encaissement taxes par ESR SA	7,000.00		7,000.00		6,661.20	
710.319.00	Plans des conduites	8,000.00		6,000.00		5,661.35	
710.33	AMORTISSEMENTS	103,400.00		140,200.00		99,137.75	
710.331.00	STEP & collecteurs des égouts	103,400.00		140,200.00		99,137.75	
710.38	ATTRIBUTIONS AUX FINANCEMENTS SPECIAUX					48,232.09	
710.380.00	Attribution financement spécial					48,232.09	
710.39	IMPUTATIONS INTERNES	155,100.00		141,300.00		152,669.20	
710.390.00	Personnel administratif et d'exploitation	155,100.00		141,300.00		152,669.20	
710.43	CONTRIBUTIONS		607,500.00		601,000.00		603,989.94
710.434.00	Taxes annuelles d'égouts		607,500.00		601,000.00		603,989.94
	• Anzère, facturé par l'ESR : fr. 333'000.--.						
	• Bas de la Commune : fr. 274'500.--.						
711	STATION DEPURATION DES EAUX USEES	240,000.00		240,000.00		236,915.10	
711.31	BIENS, SERVICES ET MARCHANDISES	240,000.00		240,000.00		236,915.10	
711.314.00	Frais d'exploitation de la STEP	240,000.00		240,000.00		236,915.10	
	• Frais d'exploitation : fr. 165'000.--.						
	• Elimination des boues (200 tonnes à fr. 175.--) : fr. 35'000.--.						
	• Révision des réducteurs (travaux prévus sur 4 ans) : fr. 40'000.--.						

Budget de fonctionnement par classification administrative

Compte	Libellé	Budget	2012	Budget	2011	Comptes	2010
		Charges	Produits	Charges	Produits	Charges	Produits
712	EVACUATION DES EAUX DE SURFACE	5,000.00		7,500.00		1,525.60	
712.31	BIENS, SERVICES ET MARCHANDISES	5,000.00		7,500.00		1,525.60	
712.314.00	Entretien des déversoirs d'orages	5,000.00		7,500.00		1,525.60	
72	TRAITEMENT DES DECHETS	788,000.00	788,000.00	774,000.00	774,000.00	773,747.35	773,747.35
720	TRAITEMENT DES DECHETS	588,000.00	788,000.00	564,000.00	774,000.00	588,963.00	773,747.35
720.30	CHARGES DE PERSONNEL					26,674.55	
720.301.00	Personnel traitement des déchets • Ce travail sera effectué par le service TP. • La part de salaire pour ce service figure dans le compte 720.390.00 (imputations internes).					21,289.00	
720.303.00	Charges sociales AVS-AI-APG-AC					1,701.60	
720.303.01	Charges sociales Civaf					830.50	
720.304.00	Charges sociales caisse de retraite					1,893.40	
720.305.00	Charges sociales accidents					412.05	
720.305.01	Charges sociales caisse maladie					548.00	
720.31	BIENS, SERVICES ET MARCHANDISES	412,000.00		387,000.00		365,936.45	
720.310.00	Information	2,000.00		2,000.00		2,257.60	
720.311.00	Entretien des abris containers + containers • Entretien courant et nettoyage : fr. 3'000.--. • Peinture chalets : fr. 1'000.--. • Achat de containers : fr. 6'000.--. • Végétalisation place des containers à verre et à papier.	20,000.00		10,000.00		8,360.50	
720.314.00	Entretien du centre de tri de Luc • Entretien ordinaire : fr. 20'000.--. • Location broyeuse Triage forestier : fr. 40'000.--.	60,000.00		55,000.00		46,623.30	
720.318.00	Evacuation des déchets : encombrants	200,000.00		190,000.00		186,806.00	
720.318.01	Evacuation des déchets : ordures + verres	130,000.00		130,000.00		121,889.05	
720.33	AMORTISSEMENTS	63,100.00		50,800.00		85,231.25	
720.331.00	Installations et matériel	63,100.00		50,800.00		85,231.25	
720.39	IMPUTATIONS INTERNES	112,900.00		126,200.00		111,120.75	
720.390.00	Personnel administratif et d'exploitation	78,900.00		90,700.00		78,569.75	
720.390.10	Personnel conciergerie	33,600.00		33,600.00		31,040.00	

Budget de fonctionnement par classification administrative

Compte	Libellé	Budget	2012	Budget	2011	Comptes	2010
		Charges	Produits	Charges	Produits	Charges	Produits
720.391.00	Intérêts sur emprunts	400.00		1,900.00		1,511.00	
720.43	CONTRIBUTIONS		788,000.00		774,000.00		773,747.35
720.434.00	Taxes d'enlèvement des ordures		783,000.00		765,000.00		764,485.00
720.434.10	Taxes centre de tri de Luc		5,000.00		9,000.00		9,262.35
721	USINE D'INCINERATION DES ORDURES MENAGERES	200,000.00		210,000.00		184,784.35	
721.35	DEDOMMAGEMENTS VERSES A DES COLLECTIVITES PUBLIQUES	200,000.00		210,000.00		184,784.35	
721.352.00	Incineration des déchets	200,000.00		210,000.00		184,784.35	
74	CIMETIERES, CREMATOIRES ET COLUMBARIUM	84,900.00	14,000.00	143,300.00	14,000.00	171,764.40	14,300.00
740	CIMETIERES, CREMATOIRES ET COLUMBARIUM	84,900.00	14,000.00	143,300.00	14,000.00	171,764.40	14,300.00
740.31	BIENS, SERVICES ET MARCHANDISES	10,000.00		27,000.00		8,953.65	
740.314.00	Entretien du cimetière	10,000.00		27,000.00		8,953.65	
	• Entretien ordinaire et assurance.						
740.33	AMORTISSEMENTS	66,900.00		112,000.00		150,000.00	
740.331.00	Cimetière	66,900.00		112,000.00		150,000.00	
740.39	IMPUTATIONS INTERNES	8,000.00		4,300.00		12,810.75	
740.390.00	Entretien du cimetière	8,000.00		4,300.00		12,810.75	
740.43	CONTRIBUTIONS		14,000.00		14,000.00		14,300.00
740.434.00	Service des inhumations		14,000.00		14,000.00		14,300.00
75	CORRECTION DES EAUX	37,200.00	7,000.00	37,100.00	8,400.00	32,872.00	34,673.55
750	CORRECTION DES EAUX	37,200.00	7,000.00	37,100.00	8,400.00	32,872.00	34,673.55
750.31	BIENS, SERVICES ET MARCHANDISES	20,000.00		20,000.00		17,499.10	
750.314.00	Entretien des cours d'eau	20,000.00		20,000.00		17,499.10	
750.39	IMPUTATIONS INTERNES	17,200.00		17,100.00		15,372.90	
750.390.00	Entretien des cours d'eau	17,200.00		17,100.00		15,372.90	
750.43	CONTRIBUTIONS		5,000.00		6,400.00		6,400.00
750.434.00	Curage de la Lienne		5,000.00		6,400.00		6,400.00
	• Durée du contrat de 2009 à 2012.						
750.46	SUBVENTIONS		2,000.00		2,000.00		28,273.55

Budget de fonctionnement par classification administrative

Compte	Libellé	Budget Charges	2012 Produits	Budget Charges	2011 Produits	Comptes Charges	2010 Produits
750.461.00	Entretien des cours d'eau		2,000.00		2,000.00		28,273.55
76	PROTECTION CONTRE LES AVALANCHES ET LES EBOUEMENTS	50,600.00		54,000.00		46,022.20	
760	PROTECTION CONTRE LES AVALANCHES ET LES EBOUEMENTS	50,600.00		54,000.00		46,022.20	
760.31	BIENS, SERVICES ET MARCHANDISES	5,000.00		5,000.00			
760.314.00	Entretien des ouvrages paravalanches	5,000.00		5,000.00			
760.33	AMORTISSEMENTS COMPTABLES	45,600.00		49,000.00		46,022.20	
760.331.00	Ouvrages paravalanches	45,600.00		49,000.00		46,022.20	
77	PROTECTION DE LA NATURE	49,600.00	5,000.00	60,100.00	5,000.00	42,045.95	7,146.35
770	PROTECTION DE LA NATURE	49,600.00	5,000.00	60,100.00	5,000.00	42,045.95	7,146.35
770.31	BIENS, SERVICES ET MARCHANDISES	33,500.00		43,500.00		28,063.75	
770.314.00	Entretien du paysage, fauchage des prés • Entretien ordinaire	8,000.00		18,000.00		4,881.45	
770.319.00	Fonds cantonal des cours d'eau	21,700.00		21,700.00		19,717.70	
770.319.01	Franc du paysage (comp. redevances hydr)	3,800.00		3,800.00		3,464.60	
770.39	IMPUTATIONS INTERNES	16,100.00		16,600.00		13,982.20	
770.390.00	Entretien du paysage, fauchage des prés	16,100.00		16,600.00		13,982.20	
770.43	CONTRIBUTIONS		5,000.00		5,000.00		7,146.35
770.434.00	Facturation fauchage des prés		5,000.00		5,000.00		7,146.35
78	PROTECTION DE L'ENVIRONNEMENT			27,300.00			
789	LUTTE CONTRE LA POLLUTION			27,300.00			
789.33	AMORTISSEMENTS COMPTABLES			27,300.00			
789.331.00	Assainissements			27,300.00			
79	AMENAGEMENT	342,500.00	84,000.00	413,100.00	84,000.00	222,969.75	126,838.75
790	AMENAGEMENT DU TERRITOIRE	342,500.00	84,000.00	413,100.00	84,000.00	222,969.75	126,838.75
790.30	CHARGES DE PERSONNEL	26,400.00		27,400.00		25,303.75	
790.300.00	Commission de l'édilité	11,800.00		11,800.00		12,820.00	
790.300.05	Commission de l'aménagement du territoire	9,200.00		10,200.00		8,181.25	
790.300.10	Commission de l'environnement	5,400.00		5,400.00		3,912.50	

Budget de fonctionnement par classification administrative

Compte	Libellé	Budget Charges	2012 Produits	Budget Charges	2011 Produits	Comptes Charges	2010 Produits
790.300.15	Commission consultative urbanisme					390.00	
790.31	BIENS, SERVICES ET MARCHANDISES	98,000.00		143,500.00		118,416.00	
790.318.00	Plan d'aménagement du territoire • Carte des dangers : fr. 50'000.--. • Frais divers : fr. 10'000.--.	60,000.00		105,500.00		62,155.95	
790.318.01	Permis de construire	6,000.00		6,000.00		5,040.80	
790.318.02	Commission cantonale des constructions	30,000.00		30,000.00		51,219.25	
790.318.10	Commission consultative urbanisme	2,000.00		2,000.00			
790.33	AMORTISSEMENTS	163,700.00		187,300.00		24,300.00	
790.331.00	Remembrements urbains	163,700.00		187,300.00		24,300.00	
790.39	IMPUTATIONS INTERNES	54,400.00		54,900.00		54,950.00	
790.390.00	Edilité	54,400.00		54,900.00		54,950.00	
790.43	CONTRIBUTIONS		84,000.00		84,000.00		126,838.75
790.431.00	Taxes pour les autorisations de construire		75,000.00		75,000.00		120,727.50
790.431.10	Permis d'habiter		4,000.00		4,000.00		4,611.25
790.437.00	Amendes constructions		5,000.00		5,000.00		1,500.00

Budget de fonctionnement par classification administrative

Compte	Libellé	Budget	2012	Budget	2011	Comptes	2010
		Charges	Produits	Charges	Produits	Charges	Produits
8	ECONOMIE PUBLIQUE	1,467,100.00	1,787,800.00	1,490,000.00	1,754,900.00	1,231,256.95	1,610,824.75
		320,700.00		264,900.00		379,567.80	
80	AGRICULTURE	184,800.00	81,900.00	200,300.00	74,600.00	179,474.00	73,160.00
800	AGRICULTURE	146,800.00	80,200.00	171,500.00	72,600.00	155,863.95	71,482.00
800.30	CHARGES DE PERSONNEL	9,200.00		9,200.00		8,699.50	
800.300.00	Commission agricole et viticole	7,500.00		8,000.00		7,327.50	
800.300.10	Police sanitaire du bétail	200.00		200.00			
800.300.11	Inspecteurs du bétail et aides	1,500.00		1,000.00		1,372.00	
800.31	BIENS, SERVICES ET MARCHANDISES	70,000.00		62,500.00		65,286.90	
800.313.00	Exploitation du domaine communal	12,000.00		12,000.00		11,269.60	
800.313.10	Lutte c/le ver de la grappe	56,000.00		50,000.00		52,720.25	
	• La commune contribue à cette action en mettant gratuitement son service comptable à disposition pour la facturation et l'encaissement des contributions des propriétaires de vignes.						
800.314.00	Lutte contre les mouches	1,000.00					
800.314.20	Entretien place phytosanitaire	1,000.00		500.00		1,297.05	
800.33	AMORTISSEMENTS	10,800.00		18,500.00		25,500.00	
800.331.00	Agriculture	10,800.00		18,500.00		25,500.00	
800.36	SUBVENTIONS ACCORDEES	50,000.00		73,500.00		53,630.55	
800.365.00	Consortages, exploitations agricoles	20,000.00		43,500.00		23,874.55	
	• Laiteries Réunies : fr. 18'000.--.						
	• Participation au subventionnement consortages Chology : fr. 2'000.--.						
800.365.10	Subventions pour le bétail	30,000.00		30,000.00		29,756.00	
800.37	SUBVENTIONS REDISTRIBUEES	5,000.00		5,000.00			
800.375.00	Subv. pour dommages non assurables	5,000.00		5,000.00			
800.39	IMPUTATIONS INTERNES	1,800.00		2,800.00		2,747.00	
800.390.00	Consortages, exploitations agricoles	1,800.00		2,800.00		2,747.00	
800.42	REVENUS DES BIENS		15,000.00		15,000.00		14,648.30

Budget de fonctionnement par classification administrative

Compte	Libellé	Budget	2012	Budget	2011	Comptes	2010
		Charges	Produits	Charges	Produits	Charges	Produits
800.423.00	Revenu des vignes		15,000.00		15,000.00		14,648.30
800.43	CONTRIBUTIONS		48,500.00		42,500.00		47,400.25
800.435.00	Lutte c/le ver de la grappe		48,500.00		42,500.00		47,400.25
800.46	SUBVENTIONS		11,700.00		10,100.00		9,433.45
800.461.00	Registre des vignes		4,200.00		2,600.00		4,113.45
800.461.10	Lutte c/le ver de la grappe		7,500.00		7,500.00		5,320.00
800.47	SUBVENTIONS REDISTRIBUEES		5,000.00		5,000.00		
800.471.00	Subv. pour dommages non assurables		5,000.00		5,000.00		
801	IRRIGATION	38,000.00	1,700.00	28,800.00	2,000.00	23,610.05	1,678.00
801.31	BIENS, SERVICES ET MARCHANDISES	18,000.00		8,800.00		10,035.15	
801.314.00	Entretien des bisses	16,000.00		4,000.00		8,357.15	
801.314.01	Entretien des étangs • Location des étangs à l'Etat du Valais.	2,000.00		4,800.00		1,678.00	
801.39	IMPUTATIONS INTERNES	20,000.00		20,000.00		13,574.90	
801.390.00	Entretien des bisses	20,000.00		20,000.00		13,574.90	
801.46	SUBVENTIONS		1,700.00		2,000.00		1,678.00
801.461.00	Entretien et location des étangs		1,700.00		2,000.00		1,678.00
81	SYLVICULTURE	24,200.00		24,200.00		23,672.00	
810	SYLVICULTURE EN GENERAL	24,200.00		24,200.00		23,672.00	
810.31	BIENS, SERVICES ET MARCHANDISES	24,200.00		24,200.00		23,672.00	
810.314.00	Surveillance, entretien des forêts	24,200.00		24,200.00		23,672.00	
83	TOURISME	633,300.00	341,500.00	611,700.00	315,900.00	604,985.90	321,733.45
830	SOCIETE DE DEVELOPPEMENT	632,800.00	341,500.00	611,200.00	315,900.00	604,985.90	321,733.45
830.30	CHARGES DE PERSONNEL	8,300.00		8,300.00		14,560.00	
830.300.00	Commission tourisme/promotion économique	8,300.00		8,300.00		14,560.00	
830.31	BIENS, SERVICES ET MARCHANDISES	86,000.00		82,000.00		84,252.35	
830.314.00	Entretien d'immeubles • Charges des locaux AV8 et AV15, Anzère.	21,000.00		27,000.00		20,996.35	

Budget de fonctionnement par classification administrative

Compte	Libellé	Budget Charges	2012 Produits	Budget Charges	2011 Produits	Comptes Charges	2010 Produits
830.318.00	Bus navettes • Part communale aux frais des bus navettes en saison d'hiver. • Décision CC du 06.10.2011.	65,000.00		55,000.00		63,256.00	
830.33	AMORTISSEMENTS	45,100.00		41,000.00		61,800.00	
830.331.00	Installations touristiques	45,100.00		41,000.00		61,800.00	
830.36	SUBVENTIONS ACCORDEES	176,000.00		176,000.00		147,094.00	
830.365.00	Politique communale du tourisme / subv. touristique • Contribution de base à Anzère Tourisme.	140,000.00		140,000.00		146,694.00	
830.365.01	Redevances touristiques	1,000.00		1,000.00		400.00	
830.365.02	Politique communale du tourisme / mesures • Participation aux Jeux mondiaux des transplantés. • La subvention communale est de fr. 75'000.-- répartie sur 2010, 2011 et 2012.	35,000.00		35,000.00			
830.37	SUBVENTIONS REDISTRIBUEES	316,000.00		303,900.00		297,279.55	
830.375.00	Taxe de promotion touristique	316,000.00		303,900.00		297,279.55	
830.39	IMPUTATIONS INTERNES	1,400.00					
830.390.00	Office du tourisme	1,400.00					
830.42	REVENUS DES BIENS		25,500.00		12,000.00		24,453.90
830.423.00	Location Anzère Tourisme		25,500.00		12,000.00		24,453.90
830.47	SUBVENTIONS REDISTRIBUEES		316,000.00		303,900.00		297,279.55
830.475.00	Taxe de promotion touristique		316,000.00		303,900.00		297,279.55
839	AUTRES SOCIETES	500.00		500.00			
839.36	SUBVENTIONS ACCORDEES	500.00		500.00			
839.365.01	NAT / coteau	500.00		500.00			
84	INDUSTRIE, ARTISANAT ET COMMERCE	15,000.00		15,000.00		12,951.10	
840	INDUSTRIE, ARTISANAT ET COMMERCE	15,000.00		15,000.00		12,951.10	
840.31	BIENS, SERVICES ET MARCHANDISES	15,000.00		15,000.00		12,951.10	
840.318.00	Promotion économique • Amélioration des espaces publics (fleurs, bancs, etc...) : fr. 6'500.--. • Participation Altiplant, vente de fleurs : fr. 8'500.--.	15,000.00		15,000.00		12,951.10	

Budget de fonctionnement par classification administrative

Compte	Libellé	Budget 2012		Budget 2011		Comptes 2010	
		Charges	Produits	Charges	Produits	Charges	Produits
86	ENERGIE	609,800.00	1,360,400.00	638,800.00	1,360,400.00	410,173.95	1,211,931.30
860	ELECTRICITE	344,800.00	1,360,400.00	344,800.00	1,360,400.00	344,966.25	1,211,931.30
860.30	CHARGES DE PERSONNEL	4,800.00		4,800.00		4,941.25	
860.300.00	Commission de l'énergie	4,800.00		4,800.00		4,941.25	
860.31	BIENS, SERVICES ET MARCHANDISES	340,000.00		340,000.00		340,025.00	
860.312.00	Achat électricité Lienne SA	340,000.00		340,000.00		340,025.00	
860.43	CONTRIBUTIONS		1,360,400.00		1,360,400.00		1,211,931.30
860.435.00	Vente électricité à l'ESR		1,150,500.00		1,150,500.00		1,014,622.90
860.435.10	Rbt frais de transport électricité		209,900.00		209,900.00		197,308.40
869	AUTRES ENERGIES	265,000.00		294,000.00		65,207.70	
869.31	BIENS, SERVICES ET MARCHANDISES	265,000.00		294,000.00		65,207.70	
869.318.00	Energie renouvelable	265,000.00		294,000.00		65,207.70	
	<ul style="list-style-type: none"> • Promotion des énergies renouvelables selon règlement : fr. 100'000.--. • Subvention immeubles place du Village Anzère (chauffage à bois) : fr. 180'000.--. • Subvention piscine + camping : fr. 60'000.--. • Achat d'électricité verte (programme Cité de l'Energie) : fr. 5'400.--. • Participations à diverses manifestations + informations :fr. 2'000.--. • Audit énergétique pour audit "Cité de l'énergie" : fr. 7'600.--. • Un report des comptes 2011 figurera sous cette rubrique. 						
87	AUTRES EXPLOITATIONS ARTISANALES		4,000.00		4,000.00		4,000.00
870	EXPLOITATIONS ARTISANALES		4,000.00		4,000.00		4,000.00
870.41	PATENTES ET CONCESSIONS		4,000.00		4,000.00		4,000.00
870.411.00	Concessions carrières		4,000.00		4,000.00		4,000.00

Budget de fonctionnement par classification administrative

Compte	Libellé	Budget 2012		Budget 2011		Comptes 2010	
		Charges	Produits	Charges	Produits	Charges	Produits
9	FINANCES ET IMPOTS	620,000.00	12,343,500.00	659,700.00	11,569,400.00	867,819.31	12,907,930.86
		11,723,500.00		10,909,700.00		12,040,111.55	
90	IMPOTS	240,300.00	10,824,200.00	252,300.00	10,444,100.00	488,626.95	11,422,630.80
900	IMPOTS PERSONNES PHYSIQUES	177,800.00	10,045,600.00	187,300.00	9,851,500.00	401,840.65	10,037,148.55
900.31	BIENS, SERVICES ET MARCHANDISES	150,000.00		150,000.00		364,340.00	
900.319.00	Pertes sur débiteurs	150,000.00		150,000.00		250,340.00	
900.319.10	Provision pour pertes sur débiteurs					114,000.00	
900.34	PART A DES CONTRIBUTIONS SANS AFFECTATION	27,800.00		37,300.00		37,500.65	
900.341.00	Impôt payé sur immeubles bâtis, art. 188	27,800.00		27,800.00		27,445.65	
900.341.20	Part cantonale de l'impôt sur les chiens			9,500.00		10,055.00	
900.40	IMPOTS		10,045,600.00		9,851,500.00		10,037,148.55
900.400.00	Impôt revenu des personnes physiques		7,258,000.00		7,205,000.00		6,839,491.40
	<ul style="list-style-type: none"> • Impôts 2006 : fr. 6'549'682.--. • Impôts 2007 : fr. 6'849'820.--. • Impôts 2008 : fr. 6'841'311.--. • Impôts 2009 : fr. 6'674'267.--. 						
	Les déductions accordées pour les enfants et une forte diminution de recettes sur un contribuable expliquent la baisse entre 2008 et 2009.						
	La progression des recettes fiscales prévue pour 2010 était de 2.5 % par rapport à 2009. La comparaison effectuée sur un échantillonnage de 737 contribuables donne une augmentation du revenu imposable de 3.74 % entre les taxations définitives 2009 et 2010.						
	L'évaluation des recettes fiscales 2012 est calculée à partir des données connues, soit les impôts 2009, avec une adaptation à la hausse de :						
	<ul style="list-style-type: none"> • 2.5 % pour 2010, • 3.0 % pour 2011, • 3.0 % pour 2012. 						
900.400.10	Impôt fortune des personnes physiques		1,280,000.00		1,182,000.00		1,449,335.50

Budget de fonctionnement par classification administrative

Compte	Libellé	Budget	2012	Budget	2011	Comptes	2010
		Charges	Produits	Charges	Produits	Charges	Produits
	<ul style="list-style-type: none"> • 2006 : fr. 1'197'691.--. • 2007 : fr. 1'257'905.--. • 2008 : fr. 1'163'753.--. • 2009 : fr. 1'183'572.--. 						
	<ul style="list-style-type: none"> • La différence sur 100 contribuables donne : fr. 61'361.30 pour 2009 et fr. 63'683.85 pour 2010 soit une différence de fr. 2'322.55 ou 3.79 % - augmentation envisagée de 6 % par rapport à 2009. 						
900.400.20	Impôt prélevé à la source		227,000.00		230,000.00		236,130.80
900.400.30	Impôt personnel		27,500.00		26,500.00		22,680.35
900.400.40	Impôt global		263,000.00		250,000.00		358,847.85
900.400.90	Impôts récupérés		5,000.00		5,000.00		12,713.95
900.402.00	Impôt foncier personnes physiques		520,000.00		497,000.00		517,218.85
900.402.20	Impôt sur immeubles bâtis, art. 188		40,000.00		40,000.00		39,874.15
900.403.00	Prestation en capital		148,000.00		136,000.00		196,352.35
900.403.01	Impôts sur les gains immobiliers		164,000.00		173,000.00		156,035.95
900.403.02	Impôt sur les gains de loterie		6,000.00		5,000.00		10,536.05
900.403.10	Bénéfice de liquidation		12,000.00		7,000.00		25,422.45
900.405.00	Impôt sur les successions et donations		63,000.00		63,000.00		146,083.90
900.406.00	Impôt sur les chiens		30,100.00		30,000.00		26,425.00
	Dans le cadre de la RPT II, le canton n'encaisse plus d'impôt sur les chiens						
900.407.00	Amendes fiscales		2,000.00		2,000.00		
901	IMPOTS PERSONNES MORALES		778,600.00		592,600.00		1,385,482.25
901.40	IMPOTS		778,600.00		592,600.00		1,385,482.25
901.401.00	Impôt bénéfice des sociétés de capitaux		413,000.00		210,000.00		1,008,990.90
	<ul style="list-style-type: none"> • L'augmentation est due à une nouvelle imposition de la Lienne SA et à une forte augmentation des bénéfices de 5 PME. 						
901.401.10	Impôt capital des sociétés de capitaux		128,000.00		127,000.00		132,672.15
901.402.00	Impôt foncier personnes morales		237,600.00		255,600.00		243,819.20
909	AUTRES IMPOTS	62,500.00		65,000.00		86,786.30	
909.31	BIENS, SERVICES ET MARCHANDISES	62,500.00		65,000.00		86,786.30	
909.319.00	Impôt cantonal	62,500.00		65,000.00		86,786.30	
92	PEREQUATION FINANCIERE		226,700.00		75,700.00		75,648.95

Budget de fonctionnement par classification administrative

Compte	Libellé	Budget 2012		Budget 2011		Comptes 2010	
		Charges	Produits	Charges	Produits	Charges	Produits
920	PEREQUATION FINANCIERE		226,700.00	75,700.00		75,648.95	
920.34	PARTS A DES CONTRIBUTIONS SANS AFFECTATION			75,700.00		75,648.95	
920.341.00	Fonds de péréquation financière			75,700.00		75,648.95	
920.44	PART A DES RECETTES ET CONTRIBUTIONS SANS AFFECTATION		226,700.00				
920.444.00	Fonds de péréquation des ressources		63,500.00				
	• Répartition Etat du Valais - RPT II.						
920.444.01	Fonds de compensation des charges		163,200.00				
	• Répartition Etat du Valais - RPT II.						
93	QUOTES-PARTS AUX RECETTES		918,000.00		823,000.00		780,921.63
932	PARTS DES COMMUNES AUX REGALES ET PATENTES		918,000.00		823,000.00		780,921.63
932.41	PATENTES ET CONCESSIONS		918,000.00		823,000.00		778,176.08
932.410.00	Energie gratuite Lienne SA		100,800.00		100,800.00		98,566.65
932.411.00	Concessions et redevances hydrauliques		617,200.00		617,200.00		468,204.80
	• Le prix des redevances a passé de fr. 32.-- par kW à fr. 40.--.						
	• Ce prix est en vigueur juesqu'en 2015 y compris. Il passera ensuite à fr. 44.--.						
932.411.01	Redevances ESR SA		200,000.00		105,000.00		211,404.63
932.44	PARTS RECETTES ET CONTRIBUTION SANS AFFECTATION						2,745.55
932.441.00	Parts aux recettes du canton						2,745.55
94	GERANCE DE LA FORTUNE ET DES DETTES	379,700.00	374,600.00	331,700.00	302,300.00	303,543.41	704,378.43
940	INTERETS	379,700.00	344,600.00	331,700.00	272,300.00	303,543.41	339,378.43
940.31	BIENS, SERVICES ET MARCHANDISES	2,000.00		4,000.00		672.06	
940.318.00	Frais bancaires	2,000.00		4,000.00		672.06	
940.32	INTERETS PASSIFS	377,700.00		327,700.00		302,871.35	
940.321.00	Dettes à court terme	2,000.00		2,000.00			
940.322.00	Dettes à long terme	324,000.00		286,700.00		251,148.90	
940.329.00	Intérêts rémunérateurs sur acomptes payés	49,500.00		37,000.00		49,507.60	
940.329.01	Intérêts de remboursement sur montants facturés en trop	2,200.00		2,000.00		2,214.85	
940.42	REVENUS DES BIENS		253,200.00		194,900.00		277,189.43

Budget de fonctionnement par classification administrative

Compte	Libellé	Budget 2012		Budget 2011		Comptes 2010	
		Charges	Produits	Charges	Produits	Charges	Produits
940.420.00	Intérêts sur placements		5,800.00		6,300.00		15,679.43
940.421.00	Intérêts de retard et frais récupérés		178,800.00		120,000.00		193,799.00
940.422.00	Dividendes et intérêts sur parts sociales		68,600.00		68,600.00		67,711.00
940.49	IMPUTATIONS INTERNES		91,400.00		77,400.00		62,189.00
940.491.00	Intérêts imputés aux services eau-égouts-voirie		91,400.00		77,400.00		62,189.00
942	IMMEUBLES DU PATRIMOINE FINANCIER		30,000.00		30,000.00		365,000.00
942.42	REVENUS DES BIENS		30,000.00		30,000.00		365,000.00
942.423.00	Location place de parc Télé Anzère		30,000.00		30,000.00		30,000.00
942.423.20	Vente patrimoine financier						335,000.00

Budget de fonctionnement par classification administrative

Compte	Libellé	Budget 2012	Budget 2011	Comptes 2010
		Charges	Produits	Charges
		16,771,900.00	18,531,300.00	17,973,968.88
	Excédent de revenu	1,759,400.00		
	Excédent de revenu		855,800.00	
	Excédent de revenu			2,222,848.23
		18,531,300.00	18,531,300.00	20,196,817.11

4.

**Détail du compte des
investissements**

Budget d'Investissement par classification administrative

Compte	Libellé	Budget 2012		Budget 2011		Comptes 2010	
		Charges	Produits	Charges	Produits	Charges	Produits
0	ADMINISTRATION GENERALE	63,000.00		60,000.00		495,431.55	
			63,000.00		60,000.00		495,431.55
02	ADMINISTRATION GENERALE	63,000.00		60,000.00		495,431.55	
029	ADMINISTRATION GENERALE, DIVERS	63,000.00		60,000.00		495,431.55	
029.50	INVESTISSEMENTS PROPRES	63,000.00		60,000.00		495,431.55	
029.500.00	Biens-fonds					374,160.65	
029.503.00	Bâtiments administratifs	8,000.00					
	• Création d'un guichet au 2ème étage : fr. 8'000.--.						
029.506.00	Equipement du bureau communal			60,000.00		40,420.95	
029.506.10	Véhicules	55,000.00				80,849.95	
	• Achat véhicule TP.						

Budget d'Investissement par classification administrative

Compte	Libellé	Budget 2012		Budget 2011		Comptes 2010	
		Charges	Produits	Charges	Produits	Charges	Produits
1	SECURITE PUBLIQUE			45,000.00			
					45,000.00		
11	POLICE			45,000.00			
113	CORPS DE POLICE LOCALE			45,000.00			
113.50	INVESTISSEMENTS PROPRES			45,000.00			
113.506.00	Véhicule de police			45,000.00			

Budget d'Investissement par classification administrative

Compte	Libellé	Budget 2012		Budget 2011		Comptes 2010	
		Charges	Produits	Charges	Produits	Charges	Produits
2	ENSEIGNEMENT ET FORMATION	776,500.00	202,600.00	372,000.00	116,400.00	341,479.25	102,000.00
			573,900.00		255,600.00		239,479.25
21	ECOLES PUBLIQUES OBLIGATOIRES	776,500.00	202,600.00	372,000.00	116,400.00	341,479.25	102,000.00
210	ECOLE PRIMAIRE	411,000.00	99,800.00	34,000.00	15,000.00		
210.50	INVESTISSEMENTS PROPRES	411,000.00		34,000.00			
210.503.00	Ecole de Botyre • Câblage informatique ancien bâtiment : fr. 20'000.--. • Travaux rénovation toiture (1ère étape) : fr. 320'000.--.	370,000.00					
210.506.00	Achat de matériel • Mobilier salle 1P : fr. 16'000.--. • Achat de 2 tableaux interactifs : fr. 25'000.--.	41,000.00		34,000.00			
210.66	SUBVENTIONS ACQUISES		99,800.00		15,000.00		
210.661.00	Ecole de Botyre		99,800.00		15,000.00		
211	ECOLE SECONDAIRE DU 1er DEGRE, CYCLE D'ORIENTATION	365,500.00	102,800.00	338,000.00	101,400.00	341,479.25	102,000.00
211.50	INVESTISSEMENTS PROPRES	365,500.00		338,000.00		341,479.25	
211.503.01	Réfection ancien bâtiment CO • Rénovation salle de gym St-Romain et divers : fr. 298'000.--. • Modification cuisine CO : fr. 32'500.--. • Ces travaux ne faisaient pas partie du crédit d'engagement accordé par le CG le 18.12.2008.	330,500.00		338,000.00		341,479.25	
211.506.00	Aménagement CO • Achat de 2 tableaux interactifs : fr. 25'000.--. • Changement serveur informatique : fr. 10'000.--.	35,000.00					
211.66	SUBVENTIONS ACQUISES		102,800.00		101,400.00		102,000.00
211.661.00	Cycle d'Orientation - bâtiment		99,000.00		101,400.00		102,000.00
211.661.01	Cycle d'Orientation - aménagement		3,800.00				

Budget d'Investissement par classification administrative

Compte	Libellé	Budget	2012	Budget	2011	Comptes	2010
		Charges	Produits	Charges	Produits	Charges	Produits
3	CULTURE, LOISIRS ET CULTURE	55,000.00		21,500.00			
			55,000.00		21,500.00		
30	ENCOURAGEMENT A LA CULTURE						
309	AUTRES TACHES CULTURELLES						
34	SPORTS	55,000.00		21,500.00			
340	SPORTS	55,000.00		21,500.00			
340.50	INVESTISSEMENTS PROPRES	55,000.00		21,500.00			
340.503.00	Infrastructures sportives	55,000.00		21,500.00			
	<ul style="list-style-type: none"> • Aménagement piste VTT : fr. 30'000.--. • Construction d'un agorspace : fr. 10'000.--. • Achat machine pour terrain de foot : fr. 15'000.--. 						

Budget d'Investissement par classification administrative

Compte	Libellé	Budget Charges	2012 Produits	Budget Charges	2011 Produits	Comptes Charges	2010 Produits
---------------	----------------	---------------------------	--------------------------	---------------------------	--------------------------	----------------------------	--------------------------

4 **SANTE**

Budget d'Investissement par classification administrative

Compte	Libellé	Budget 2012		Budget 2011		Comptes 2010	
		Charges	Produits	Charges	Produits	Charges	Produits
5	PREVOYANCE SOCIALE					1,945,035.35	17,920.00
							1,927,115.35
54	PROTECTION DE LA JEUNESSE					1,945,035.35	17,920.00
541	GARDERIES D'ENFANTS, CRECHES					1,945,035.35	17,920.00
541.50	INVESTISSEMENTS PROPRES					1,945,035.35	
541.503.00	Crèche Naftaline - nouveau bâtiment					1,945,035.35	
541.66	SUBVENTIONS ACQUISES						17,920.00
541.669.00	Don Loterie Romande						12,000.00
541.669.01	Dons divers						5,920.00

Budget d'Investissement par classification administrative

Compte	Libellé	Budget	2012	Budget	2011	Comptes	2010
		Charges	Produits	Charges	Produits	Charges	Produits
6	TRAFIC	1,257,000.00		1,160,000.00		118,952.55	
			1,257,000.00		1,160,000.00		118,952.55
61	ROUTES CANTONALES	650,000.00		500,000.00			
610	ROUTES CANTONALES	650,000.00		500,000.00			
610.56	SUBVENTIONS ACCORDEES	650,000.00		500,000.00			
610.561.00	Frais de construction du réseau des routes cantonales <ul style="list-style-type: none"> • Le coût prévu pour 2012 est de fr. 800'000.--. • Une provision figurera dans les comptes 2011. 	650,000.00		500,000.00			
62	ROUTES COMMUNALES	607,000.00		660,000.00		118,952.55	
620	RESEAU DES ROUTES COMMUNALES	607,000.00		660,000.00		118,952.55	
620.50	INVESTISSEMENTS PROPRES	607,000.00		660,000.00		118,952.55	
620.501.00	Route des Frisses					-7,939.20	
620.501.02	Place de la Maison de commune					75,066.85	
620.501.04	Route des Dailles					31,704.90	
620.501.10	Route Trébutyre / Croix de la Mission <ul style="list-style-type: none"> • Réalisation du raccordement rte cantonale - départ rte de la Croix de la Mission. 	30,000.00		30,000.00			
620.501.17	Route du Pissieu			30,000.00			
620.501.18	Routes de Trélu + Tsampy			200,000.00		20,120.00	
620.501.19	Eclairage public <ul style="list-style-type: none"> • Changement des têtes de lampadaires. Coût total fr. 750'000.-- réparti sur 5 ans. La 1ère étape a été réalisée en 2011. 	150,000.00		150,000.00			
620.501.20	Route Pro de Savioz <ul style="list-style-type: none"> • Travaux non réalisés en 2011. 	267,000.00		240,000.00			
620.501.21	Route des Iris <ul style="list-style-type: none"> • Réalisation des travaux. 	160,000.00		10,000.00			

Budget d'Investissement par classification administrative

Compte	Libellé	Budget 2012		Budget 2011		Comptes 2010	
		Charges	Produits	Charges	Produits	Charges	Produits
7	PROTECTION ET AMENAGEMENT DE L'ENVIRONNEMENT	3,910,500.00	2,196,500.00	3,824,000.00	1,965,500.00	2,433,446.40	1,263,437.35
			1,714,000.00		1,858,500.00		1,170,009.05
70	APPROVISIONNEMENT ET ALIMENTATION EN EAU POTABLE	634,000.00	55,000.00	610,000.00	120,000.00	725,466.35	135,087.10
700	APPROVISIONNEMENT ET ALIMENTATION EN EAU POTABLE	634,000.00	55,000.00	610,000.00	120,000.00	725,466.35	135,087.10
700.50	INVESTISSEMENTS PROPRES	598,000.00		452,000.00		680,466.35	
700.500.00	Recherche de source • Etude de faisabilité.	30,000.00				74,982.55	
700.500.01	Protection des sources			32,000.00			
700.501.00	Réalisations ponctuelles			30,000.00		40,625.15	
700.501.02	Réfection conduites des villages • Probon Anzère, 1ère étape : fr. 235'000.--. • St-Romain - Saxonne, 1ère étape : fr. 205'000.--. • Rte Pro de Savioz : fr. 58'000.--. • Trébutyre - Promençon : fr. 45'000.--. • Chemin des Iris et rue de St-Martin : fr. 25'000.--.	568,000.00		390,000.00			
700.501.31	Station de filtration de Probon					564,858.65	
700.56	SUBVENTIONS ACCORDEES	36,000.00		158,000.00		45,000.00	
700.563.01	Zone à aménager Bré de Blignou			50,000.00			
700.563.02	Remembrement Le Pétoly					45,000.00	
700.563.05	Remembrement urbain Les Sénerettes			68,000.00			
700.563.06	Remembrement Luc-Fortunau			40,000.00			
700.563.10	Remembrement Rougenan	36,000.00					
700.61	CONTRIBUTIONS DE TIERS		50,000.00		115,000.00		124,455.10
700.610.00	Taxes de raccordement		50,000.00		115,000.00		124,455.10
700.66	SUBVENTIONS ACQUISES		5,000.00		5,000.00		10,632.00
700.661.00	Subv. cant. défense incendie		5,000.00		5,000.00		10,632.00
71	ASSAINISSEMENT DES EAUX USEES	153,000.00	50,000.00	389,000.00	120,000.00	226,669.80	128,687.40
710	ASSAINISSEMENT DES EAUX USEES	153,000.00	50,000.00	339,000.00	120,000.00	226,669.80	128,687.40
710.50	INVESTISSEMENTS PROPRES	105,000.00		200,000.00		128,226.10	

Budget d'Investissement par classification administrative

Compte	Libellé	Budget	2012	Budget	2011	Comptes	2010
		Charges	Produits	Charges	Produits	Charges	Produits
710.501.00	Réalisations ponctuelles			30,000.00		22,688.75	
710.501.02	Réfection conduite des villages			20,000.00			
710.501.03	Rénovation du réseau					89,649.80	
710.501.04	PGEE : rénovation du réseau	105,000.00		150,000.00		15,887.55	
	• Route de St-Martin : fr. 30'000.--.						
	• Route de Trébutyre-Promençon : fr. 25'000.--.						
	• Chemin des Iris : fr. 25'000.--.						
	• Rénovation Argnou et Fortunau : fr. 25'000.--.						
710.56	SUBVENTIONS ACCORDEES	48,000.00		139,000.00		98,443.70	
710.563.01	Zone à aménager de Bré de Blignou			40,000.00			
710.563.02	Zone à aménager Le Pétoly					45,000.00	
710.563.05	Remembrement urbain Les Sénerettes			59,000.00			
710.563.06	Remembrement Luc-Fortunau			40,000.00			
710.563.07	Zone camping					53,443.70	
710.563.10	Remembrement Rougenan	48,000.00					
710.61	CONTRIBUTIONS DE TIERS		50,000.00		120,000.00		128,687.40
710.610.00	Taxes de raccordement		50,000.00		120,000.00		128,687.40
711.50	INVESTISSEMENTS PROPRES			50,000.00			
711.503.00	STEP			50,000.00			
72	TRAITEMENT DES DECHETS	15,000.00		60,000.00		88,796.80	
720	TRAITEMENT DES DECHETS	15,000.00		60,000.00		88,796.80	
720.50	INVESTISSEMENTS PROPRES	15,000.00		60,000.00		88,796.80	
720.501.10	Abris à containers	15,000.00		60,000.00		88,796.80	
74	CIMETIERES, CREMATOIRES ET COLUMBARIUM						
740	CIMETIERES, CREMATOIRES ET COLUMBARIUM						
75	CORRECTION DES EAUX	200,000.00		380,000.00		99,468.05	
750	CORRECTION DES EAUX	200,000.00		380,000.00		99,468.05	
750.50	INVESTISSEMENTS PROPRES	200,000.00		380,000.00		99,468.05	
750.501.00	Réfection des torrents	200,000.00		380,000.00		99,468.05	
76	PROTECTION CONTRE LES AVALANCHES ET LES EBOULEMENTS	600,000.00	516,000.00	600,000.00	516,000.00	498,244.45	463,722.25

Budget d'Investissement par classification administrative

Compte	Libellé	Budget	2012	Budget	2011	Comptes	2010
		Charges	Produits	Charges	Produits	Charges	Produits
760	PROTECTION CONTRE LES AVALANCHES ET LES EBOULEMENTS	600,000.00	516,000.00	600,000.00	516,000.00	498,244.45	463,722.25
760.50	INVESTISSEMENTS PROPRES	600,000.00		600,000.00		498,244.45	
760.501.00	Protections avalanches	600,000.00		600,000.00		498,244.45	
760.66	SUBVENTIONS ACQUISES		516,000.00		516,000.00		463,722.25
760.660.00	Subv. féd. protections avalanches		420,000.00		420,000.00		216,066.05
760.661.00	Subv. cant. protections avalanches		96,000.00		96,000.00		247,656.20
79	AMENAGEMENT	2,308,500.00	1,575,500.00	1,785,000.00	1,209,500.00	794,800.95	535,940.60
790	AMENAGEMENT DU TERRITOIRE	2,308,500.00	1,575,500.00	1,785,000.00	1,209,500.00	794,800.95	535,940.60
790.50	INVESTISSEMENTS PROPRES	2,308,500.00		1,785,000.00		794,800.95	
790.501.02	Remembrement Luc-Fortunau					105,000.00	
790.501.03	Remembrement Trébutyre					47,227.15	
790.501.04	Remembrement Bré de Blignou					59,685.55	
790.501.05	Remembrement Le Pétoly					474,910.90	
790.501.08	Remembrement Senerettes					51,013.60	
790.501.10	Remembrement Rougenan					19,023.40	
790.501.11	Remembrement Gevrés-Boulleux					19,580.35	
790.501.13	Remembrement zone artisanale Blignou					18,360.00	
790.501.20	Remembrements	2,308,500.00		1,785,000.00			
	<ul style="list-style-type: none"> • Luc-Fortunau : solde des travaux. • Senerettes : solde des travaux. • Zone artisanale Blignou : réalisation des équipements. • Rougenan : réalisation des équipements. • Place-Villa : étude. • Luc Est : étude. • Le montant des investissement est important. Cependant, pour atteindre l'objectif de l'aménagement de toutes les zones d'ici fin 2015, le rythme doit être maintenu. 						
790.61	CONTRIBUTIONS DE TIERS		1,575,500.00		1,209,500.00		535,940.60
790.610.03	Remembrement Trébutyre						93,000.00
790.610.04	Remembrement Bré de Blignou						34,340.60
790.610.05	Remembrement Le Pétoly						318,600.00
790.610.20	Remembrements		1,491,500.00		912,500.00		
790.610.50	Part réseaux eau-égouts, remembr. Senerettes				127,000.00		

Budget d'Investissement par classification administrative

Compte	Libellé	Budget 2012	Budget 2011	Comptes 2010	
		Charges	Produits	Charges	Produits
790.610.54	Part réseaux eau-égouts, remembr. Bré de Blignou			90,000.00	
790.610.55	Part réseaux eau-égouts, remembr. Le Pétoly				90,000.00
790.610.57	Part réseaux eau-égouts, remembr. Luc-Fortunau			80,000.00	
790.610.58	Part réseaux eau-égouts, remembr. Rougenan		84,000.00		

Budget d'Investissement par classification administrative

Compte	Libellé	Budget 2012		Budget 2011		Comptes 2010	
		Charges	Produits	Charges	Produits	Charges	Produits
8	ECONOMIE PUBLIQUE	520,000.00	150,000.00	132,500.00		95,444.40	
			370,000.00		132,500.00		95,444.40
80	AGRICULTURE	410,000.00	150,000.00	77,500.00		95,444.40	
800	AGRICULTURE	410,000.00	150,000.00	77,500.00		95,444.40	
800.50	INVESTISSEMENTS PROPRES	410,000.00		77,500.00		95,444.40	
800.501.00	Irrigation par aspersion					60,000.00	
800.501.01	Remise en état périodique des chemins (REP)	300,000.00		77,500.00		35,444.40	
800.501.02	Cheminevements à pied et chenillards	70,000.00					
800.501.03	Mesures de compensations	40,000.00					
	<ul style="list-style-type: none"> • Mesure de compensation à réaliser dans le cadre du PAZ du domaine skiable. • Part communale non subventionnée. • Projets : étang de Lombadon, Fleives et Folatyre. 						
800.66	SUBVENTIONS ACQUISES		150,000.00				
800.661.00	Subventions cantonales		150,000.00				
83	TOURISME	30,000.00		55,000.00			
830	SOCIETE DE DEVELOPPEMENT	30,000.00		55,000.00			
830.50	INVESTISSEMENTS PROPRES	30,000.00		55,000.00			
830.509.10	Mesures politique communale du tourisme	30,000.00		55,000.00			
	<ul style="list-style-type: none"> • Mise en valeur du patrimoine des villages. 						
86	ENERGIE	80,000.00					
869	AUTRES ENERGIES	80,000.00					
869.50	INVESTISSEMENTS PROPRES	80,000.00					
869.509.00	Mesures d'économies d'énergie	80,000.00					
	<ul style="list-style-type: none"> • Installation de panneaux solaires photovoltaïque sur la toiture de l'ancien bâtiment de l'école primaire de Botyre. 						

Budget d'Investissement par classification administrative

Compte	Libellé	Budget	2012	Budget	2011	Comptes	2010
		Charges	Produits	Charges	Produits	Charges	Produits
9	FINANCES ET IMPOTS	420,000.00	390,000.00	2,335,000.00		2,377,334.15	27,005.00
			30,000.00		2,335,000.00		2,350,329.15
94	GERANCE DE LA FORTUNE ET DES DETTES	420,000.00	390,000.00	2,335,000.00		2,377,334.15	27,005.00
942	IMMEUBLES DU PATRIMOINE FINANCIER	420,000.00	390,000.00	2,335,000.00		2,377,334.15	27,005.00
942.52	PRETS ET PARTICIPATIONS PERMANENTES	420,000.00		2,335,000.00		2,377,334.15	
942.525.01	Anzère Spa & Wellness SA			2,215,000.00		1,802,093.20	
942.525.02	Maison peinte			90,000.00		470,511.45	
942.525.04	Cabanne des Audannes					70,000.00	
942.525.05	Télé Anzère SA	420,000.00		30,000.00		30,000.00	
	• Location place de la télécabine d'Anzère : fr. 30'000.--.						
	• Souscription au capital-actions : fr. 390'000.--						
942.526.00	Bourses d'études					4,729.50	
942.62	REMBOURSEMENT PRÊTS ET PARTICIPATIONS PERMANENTES		390,000.00				27,005.00
942.625.00	Prêt AV0						9,000.00
942.625.01	Prêt Télé Anzère SA		390,000.00				
	• Transformation du prêt à Télé Anzère en capital-actions.						
942.626.00	Bourses d'études						18,005.00

Budget d'Investissement par classification administrative

Compte	Libellé	Budget Charges	2012 Produits	Budget Charges	2011 Produits	Comptes Charges	2010 Produits
		7,002,000.00	2,939,100.00	7,950,000.00	2,081,900.00	7,807,123.65	1,410,362.35
	Excédent de charge		4,062,900.00				
	Excédent de charge				5,868,100.00		
	Excédent de charge						6,396,761.30
		7,002,000.00	7,002,000.00	7,950,000.00	7,950,000.00	7,807,123.65	7,807,123.65