

COMMUNE D'AYENT

Budget 2015

Contenu :

1. Message introductif
2. Aperçu des principaux éléments :
 - Indicateurs financiers
 - coûts induits
 - convocation de la séance plénière du conseil général
 - approbation du budget
3. Détail du compte de fonctionnement
4. Détail du compte des investissements

1.

Message introductif

MESSAGE DU CONSEIL COMMUNAL **AU CONSEIL GENERAL**

Monsieur le Président,
Mesdames et Messieurs les Conseillers Généraux,

Nous avons le plaisir de vous soumettre pour approbation, le budget 2015. Il vous est remis conformément aux dispositions de l'art. 31 de la loi sur les communes du 5 février 2004 ainsi qu'à celles du règlement du Conseil général du 30 avril 2009.

Ce budget a été analysé par la commission des finances et approuvé par l'exécutif en séance du 23 octobre 2014.

1. Introduction

Conjoncture internationale

La relance de l'économie mondiale est encore fragile et menacée par de nombreux risques. Aucune amélioration solide et à grande échelle de la conjoncture internationale n'est encore en vue. Ces derniers mois, la faiblesse des indicateurs, principalement dans la zone euro, indique que la reprise conjoncturelle est plus lente que prévue. Les tensions géopolitiques (entre la Russie et l'Ukraine ainsi qu'au Proche-Orient) contribuent certainement à l'augmentation du sentiment d'insécurité chez les entreprises. L'économie allemande, qui se porte plutôt bien, a montré récemment plusieurs de signes de faiblesse qui sont surtout à mettre en relation avec un assombrissement des perspectives d'exportation.

Prévisions conjoncturelles pour la Suisse

Ainsi, l'environnement économique actuel pèse aussi sur la conjoncture suisse qui a elle aussi perdu de son élan. A l'été 2014, des signes de ralentissement se sont fait sentir en matière de croissance du PIB (faible hausse de 0,2 % par rapport au trimestre précédent) et d'emploi (pas de nouvelle augmentation). A cela s'ajoute le fait que la demande interne, qui avait largement contribué à la robustesse de l'évolution conjoncturelle ces dernières années, a été un peu moins dynamique au premier semestre 2014. Les indicateurs de confiance des entreprises sont relativement moroses et révèlent un certain sentiment d'insécurité, notamment vis-à-vis de la conjoncture mondiale.

Les perspectives de la conjoncture intérieure, qui sont restées réjouissantes dans leur ensemble, parlent en faveur de cette interprétation. Les facteurs favorables à la conjoncture que sont les taux d'intérêt bas et l'immigration devraient se maintenir l'année prochaine et continuer de jouer un rôle favorable. Ils livreront des impulsions positives à la consommation privée et aux investissements dans la construction notamment. Par ailleurs, le cadre de l'économie d'exportation devrait peu à peu s'éclaircir, à condition que la reprise de la

conjoncture mondiale soit consolidée et que la zone euro évite de retomber dans une récession.

Conjoncture valaisanne

L'indicateur économique de la Banque Cantonale du Valais pour le mois de juillet montre une stagnation de l'économie. Au deuxième trimestre 2014, l'indicateur se traduisait déjà par une stagnation (0.0%). Parmi les nombreux experts s'exprimant sur les prévisions économiques, ceux de l'institut BAKBASEL attendent une croissance de la demande touristique pour la prochaine saison d'hiver et de même pour l'été 2015.

Les finances cantonales sont en difficultés. Cette dégradation a plusieurs raisons qui sont largement débattues au sein du parlement et exposées dans les médias. Les mesures correctives ne devront pas tarder, sous peine d'une dégradation que nous avons déjà vécue avant l'introduction de la règle d'équilibre financier matérialisée dans la loi sur le frein aux dépenses et à l'endettement de 2004.

2. Budget 2015 – Aperçu général

Compte communal

La situation financière de notre collectivité avec un endettement net par habitant proche de Fr. 1'500.00 reste toujours appréciable dans l'environnement économique actuel. Ainsi, la difficulté de planification reste relative. Cependant, l'attention et l'anticipation doivent demeurer dans la réflexion et c'est dans ce sens qu'a été établi le budget 2015 et que doit être préparé la planification financière 2015-2018.

La stagnation des revenus liée à une hausse constante des charges financières n'a pas permis de dégager une marge d'autofinancement en progression. Malgré cette situation, l'exécutif n'a pas décidé de mesures d'urgence. Il s'est limité à adapter la tablette appliquée au soutien communal des cotisations caisses-maladies.

Budget 2015

Le budget de fonctionnement affiche une marge d'autofinancement à 3.422 millions de francs en sensible recul par rapport à 2014.

Les dépenses de fonctionnement s'élèvent à 15.427 millions de francs pour des revenus évalués à 18.849 millions de francs. Les charges augmentent de quelque Fr. 249'000.00 alors que les revenus stagnent avec un accroissement de Fr. 100'000.00.

Compte de fonctionnement	C-2013	B-2014	B-2015
Résultat avant amortissements comptables			
	Fr.	Fr.	Fr.
Charges financières	15'097'687.18	15'178'800.00	15'427'600.00
Revenus financiers	19'453'260.30	18'749'900.00	18'849'900.00
Marge d'autofinancement	4'355'573.12	3'571'100.00	3'422'300.00

Après enregistrement des amortissements ordinaires de 2.791 millions de francs et des amortissements complémentaires de Fr. 305'000.00, le compte de fonctionnement dégage un excédent de revenus de Fr. 326'300.00 portés en accroissement de la fortune.

Compte de fonctionnement	C-2013	B-2014	B-2015
Résultat après amortissements comptables	Fr.	Fr.	Fr.
Marge d'autofinancement	4'355'573.12	3'571'100.00	3'422'300.00
Amortissements ordinaires	2'758'910.71	2'915'100.00	2'791'000.00
Amortissements complémentaires	33'000.00		305'000.00
Excédent de revenus	1'563'662.41	656'000.00	326'300.00

Les investissements bruts portés au budget se chiffrent à 4.861 millions pour des recettes chiffrés à 1.416 millions de francs.

Les investissements nets sont de 3.445 millions de francs. L'insuffisance de financement de ces investissements de Fr. 22'800.00 est négligeable.

Compte des investissements	C-2013	B-2014	B-2015
	Fr.	Fr.	Fr.
Dépenses	6'806'435.95	6'098'500.00	4'861'300.00
Recettes	2'780'497.70	2'510'900.00	1'416'200.00
Investissements nets	4'025'938.25	3'587'600.00	3'445'100.00

Le Conseil communal a été contraint à repousser des investissements pour atteindre l'équilibre budgétaire et, ainsi, respecter les objectifs fixés depuis quelques exercices en matière de finance communale.

Financement	C-2013	B-2014	B-2015
	Fr.	Fr.	Fr.
Marge d'autofinancement	4'355'573.12	3'571'100.00	3'422'300.00
Investissements nets	4'025'938.25	3'587'600.00	3'445'100.00
Investissements nets (négatifs)	-	-	-
Insuffisance de financement	-	16'500.00	22'800.00
Excédent de financement	329'634.87	-	-

3. Budget de fonctionnement

3.1. Principales variations du compte de fonctionnement

Le budget 2015 confirme une nouvelle fois la stagnation voir le repli des recettes fiscales. La base d'estimation de cette importante source de revenus est décrite au point 3.2 ci-dessous.

Les variations essentielles concernent les postes suivants :

Charges financières

390.318.00	Eglise, chapelles, oratoires	Participation à la rénovation de l'église paroissiale, Fr. 300'000.00 sur 3 ans.
490.361.00	Etat du Valais – dispositif pré-hospitalier	Participation des communes au financement du dispositif pré-hospitalier. (montant communiqué par l'Etat du Valais)
490.361.00	Etat du Valais – prise en charge ambulatoire des addictions	Dito commentaire ci-dessus.

520.366.00	Participation assurance maladie	Adaptation de la table datant de 1996.
570.361.00	Etat du Valais – soins de longue durée	Financement 2015 des EMS à charge des communes (30%) suite à l'entrée en vigueur au 1 ^{er} janvier 2015 de la loi sur les soins de longue durée.
721.352.00	Incinération des déchets	Le prix de traitement à la tonne baisse de Fr. 180.00 à Fr. 150.00.

Revenus financiers

900.404.00	Droit de mutation	Le règlement « droit de mutation additionnels » entrée en vigueur au 2 ^{ème} trimestre 2014 sera applicable pour la première fois en 2015 pour un exercice complet.
920.44	Fonds de péréquation des ressources et fonds compensation des charges	Ces deux fonds découlant de la RPT II et dont les chiffres nous sont communiqués par l'Etat du Valais apporte de revenus en hausse.

3.2. Fiscalité

Pour l'estimation des recettes fiscales, nous avons pris en compte les éléments connus au jour de l'établissement du budget. Elle se fonde sur les taxations 2012 notifiées et avons tenu compte des premières taxations déjà effectuées pour l'année 2013. Ces indications nous ont permis de mieux évaluer les recettes probables 2015.

Ce travail présente un certain degré d'incertitude quand bien même nous nous efforçons de cerner la situation avec la plus grande prudence tout en étant le plus près de la réalité.

Nous comptons pour atteindre, voir éventuellement augmenter ces rentrées fiscales, notamment sur le probable report de la troisième mesure d'allégement de la charge fiscale des personnes physiques que le parlement valaisan traitera en session de novembre 2014.

L'exécutif communal propose le maintien des barèmes en vigueur, soit :

- Coefficient d'impôts 1.20
- Taux d'indexation 145%

3.3. Amortissements

Les dispositions de l'art. 51 al. 1 et 2 de l'ordonnance sur la gestion financière des communes précise «le patrimoine administratif, après déduction de la valeur comptable des prêts et des participations permanentes, est amorti à raison de dix pour cent de sa valeur résiduelle». Cet amortissement est comptabilisé comme charge au titre d'amortissement ordinaire.

Afin de rendre plus aisé l'étude de l'évolution des charges selon les tâches entre les exercices, les amortissements, à l'exception de ceux liés aux services autofinancés, sont portés au budget globalement sous «finances et impôts rubrique 990.331.00».

Les amortissements ordinaires calculés sur le patrimoine administratif, s'élèvent à 2.7 millions de francs. L'exécutif prévoit des amortissements complémentaires sur diverses participations (titres de Télé Anzère SA, Anzère Spa & Wellness SA et Télé Mont-Noble SA) pour Fr. 305'000.00

4. Budget d'investissements

Le budget des investissements présente des dépenses brutes de 4.861 millions de francs couvertes à hauteur de 1.416 millions par des subventions et contributions de tiers.

Les principaux investissements prévus au budget 2015, sont :

	Montants nets
Achat terrain Camping des Flans	100'000.00
4 ^{ème} étape de la réfection de l'Ecole de Botyre	475'000.00
Aménagement parking à l'Ouest de la Chapelle de Botyre	110'000.00
Part au frais de construction des routes cantonales	300'000.00
Routes communales Corbaraye et Manau	433'000.00
Eclairage public	166'000.00
Réfection des conduites d'eau potable	413'000.00
Remplacement installation STEP	427'000.00
Remembrement urbain et aménagement zone artisanale	245'000.00
Agriculture - viticulture (REP, chenillards)	298'300.00
Anzère Spa & Wellness SA	300'000.00

4.1. Couverture des investissements

La gestion des affaires communales ne doit pas être jugée sur un seul exercice. Au contraire, elle doit se mesurer dans le temps et s'appuyer sur le vécu et la planification pluriannuelle. Cette planification est établie pour 4 ans et donne une vue d'ensemble des résultats à obtenir et des tâches à accomplir pour maintenir une situation financière saine.

Le tableau suivant présente une vision globale de l'évolution des finances communales depuis 2005.

La planification pluriannuelle fait l'objet d'un rapport séparé.

Financement des investissements	Marge autofinancement	Investissements nets	Taux couverture	+ / - financement
Années	Fr.	Fr.		Fr.
2005	3'017'828.00	2'710'961.00	111.32	306'867.00
2006	3'046'438.00	1'898'325.00	160.48	1'148'113.00
2007	4'948'952.00	3'447'589.00	143.55	1'501'363.00
2008	3'767'212.00	3'380'175.00	111.50	387'037.00
	14'780'430.00	11'437'050.00	129.24	3'343'380.00
2009	3'503'586.00	5'513'558.00	63.55	-2'009'972.00
2010	5'103'187.00	6'396'761.00	79.77	-1'293'574.00
2011	4'155'860.00	4'431'434.00	93.70	-275'574.00
2012	4'259'572.00	3'129'793.00	136.09	1'129'779.00
	17'022'205.00	19'471'546.00	87.42	-2'449'341.00
2013	4'335'573.00	4'025'938.00	90.54	329'634.00
2014 - budget	3'571'100.00	3'587'600.00	99.54	-16'500.00
2015 - budget	3'422'300.00	3'445'100.00	99.33	-22'800.00
Récapitulation	43'131'608.00	41'967'234.00	102.77	1'184'373

Le tableau ci-dessus montre, après des investissements particuliers entre 2009 et 2011 (structure d'accueil pour la petite enfance, soutien aux infrastructures touristiques (Anzère Spa & Wellness SA, Télé Anzère SA), que la volonté de l'Exécutif de conserver l'équilibre budgétaire et d'engager des moyens financiers disponibles est bien présente.

Cependant, si l'équilibre est obtenu, il est fait au détriment d'objets qui ont dû être ajournés.

Cette situation met en exergue l'ambiguïté des recettes financières de notre collectivité. Pour poursuivre notre mission, nous nous devons de trouver des solutions pour renforcer nos moyens financiers.

5. Evolution de l'endettement communal

L'endettement net devrait évoluer favorablement. Sur la base d'une évolution constante du nombre d'habitant de 50 personnes par année, l'endettement net à fin 2015 devrait se situer à Fr. 1'519.00 (Fr. 1'547.00 au comptes 2013).

Elle serait ainsi considérée comme «endettement faible» selon les indicateurs financiers standardisés du Canton.

Evolution endettement net	C-2013	B-2014	B-2015
Dettes brute	18'101'761.00	18'133'261.00	18'161'061.00
Patrimoine financier réalisable	12'325'898.00	12'325'897.00	12'325'897.00
Endettement net au 31.12.	5'775'863.00	5'807'364.00	5'835'164.00
Nombre d'habitant	3'734	3'791	3'841
Endettement net par habitant	1'547.00	1'532.00	1'519.00

6. Considérations finales

Depuis quelques exercices, l'équilibre budgétaire se fragilise en raison d'une croissance régulière des charges avec des recettes d'impôts qui ne s'inscrivent pas dans une tendance positive. Il est à relever que les charges dont la progression est la plus substantielle échappent à la maîtrise communale. D'autres charges sont liées au maintien de nos capacités économiques et à nos infrastructures.

Dans ces conditions, la Commune s'attache à conserver une rigoureuse maîtrise des coûts.

L'évolution de la conjoncture de ces prochains mois et du début 2015 devra être suivie avec diligence afin de s'assurer que le creux conjoncturel que de nombreux économistes annoncent ne vient pas influencer notre économie locale. Le ménage communal doit donc être administré avec la plus grande prudence, ce à quoi le Conseil communal est vigilant.

Sur ces considérations, nous invitons le Conseil général à approuver le budget 2015 tel que présenté.

Nous remercions tous les services communaux, les commissions exécutives, leur présidente et président, pour la rigueur, la compréhension et le soin apportés dans la préparation du budget.

Notre reconnaissance va également à vous élus du Conseil général pour votre soutien et collaboration.

Ayent, le 29 octobre 2014

La Commune d'Ayent

2.

**Aperçu des principaux
éléments**

Aperçu du compte administratif

Comptes
2013

Budget
2014

Budget
2015

Compte de fonctionnement

Résultat avant amortissements comptables				
Charges financières	- fr.	15'097'687.18	15'178'800.00	15'427'600.00
Revenus financiers	+ fr.	19'453'260.30	18'749'900.00	18'849'900.00
Marge d'autofinancement (négative)	= fr.	-	-	-
Marge d'autofinancement	= fr.	4'355'573.12	3'571'100.00	3'422'300.00
Résultat après amortissements comptables				
Marge d'autofinancement (négative)	- fr.	-	-	-
Marge d'autofinancement	+ fr.	4'355'573.12	3'571'100.00	3'422'300.00
Amortissements ordinaires	- fr.	2'758'910.71	2'915'100.00	2'791'000.00
Amortissements complémentaires	- fr.	33'000.00	-	305'000.00
Amortissement du découvert au bilan	- fr.	-	-	-
Excédent de charges	= fr.	-	-	-
Excédent de revenus	= fr.	1'563'662.41	656'000.00	326'300.00

Compte des investissements

Dépenses	+ fr.	6'806'435.95	6'098'500.00	4'861'300.00
Recettes	- fr.	2'780'497.70	2'510'900.00	1'416'200.00
Investissements nets	= fr.	4'025'938.25	3'587'600.00	3'445'100.00
Investissements nets (négatifs)	= fr.	-	-	-

Financement

Marge d'autofinancement (négative)	- fr.	-	-	-
Marge d'autofinancement	+ fr.	4'355'573.12	3'571'100.00	3'422'300.00
Investissements nets	- fr.	4'025'938.25	3'587'600.00	3'445'100.00
Investissements nets (négatifs)	+ fr.	-	-	-
Insuffisance de financement	= fr.	-	16'500.00	22'800.00
Excédent de financement	= fr.	329'634.87	-	-

Aperçu du compte annuel						
	Comptes 2013		Budget 2014		Budget 2015	
Compte de fonctionnement	Charges	Revenus	Charges	Revenus	Charges	Revenus
Total des charges (amortissements inclus)	17'889'597.89		18'093'900.00		18'523'600.00	
Total des revenus		19'453'260.30		18'749'900.00		18'849'900.00
Excédent de revenus	1'563'662.41		656'000.00		326'300.00	
Excédent de charges		-		-		-
Total	19'453'260.30	19'453'260.30	18'749'900.00	18'749'900.00	18'849'900.00	18'849'900.00
Compte des investissements	Dépenses	Recettes	Dépenses	Recettes	Dépenses	Recettes
Total des dépenses reportées au bilan	6'806'435.95		6'098'500.00		4'861'300.00	
Total des recettes reportées au bilan		2'780'497.70		2'510'900.00		1'416'200.00
Investissements nets 3)		4'025'938.25		3'587'600.00		3'445'100.00
Total	6'806'435.95	6'806'435.95	6'098'500.00	6'098'500.00	4'861'300.00	4'861'300.00
Financement						
Report des investissements nets	4'025'938.25		3'587'600.00		3'445'100.00	
Report des amortissements ordinaires du patrimoine administratif		2'758'910.71		2'915'100.00		2'791'000.00
Report des amortissements complémentaires du patrimoine administratif		33'000.00		-		305'000.00
Report des amortissements du découvert du bilan		-		-		-
Excédent de revenus du compte de fonctionnement		1'563'662.41		656'000.00		326'300.00
Excédent de charges du compte de fonctionnement	-		-		-	
Excédent de financement	329'634.87		-		-	
Insuffisance de financement		-		16'500.00		22'800.00
Total	4'355'573.12	4'355'573.12	3'587'600.00	3'587'600.00	3'445'100.00	3'445'100.00
Modification du capital						
Report de l'excédent de financement		329'634.87		-		-
Report de l'insuffisance de financement	-		16'500.00		22'800.00	
Report des dépenses d'investissement au bilan		6'806'435.95		6'098'500.00		4'861'300.00
Report des recettes d'investissement au bilan	2'780'497.70		2'510'900.00		1'416'200.00	
Report des amortissements au bilan	2'791'910.71		2'915'100.00		3'096'000.00	
Augmentation de la fortune nette	1'563'662.41		656'000.00		326'300.00	
Diminution de la fortune nette		-		-		-
Total	7'136'070.82	7'136'070.82	6'098'500.00	6'098'500.00	4'861'300.00	4'861'300.00

3) Remarque: si négatif = excédent de recettes du compte des investissements

Compte de fonctionnement selon les tâches

Comptes 2013

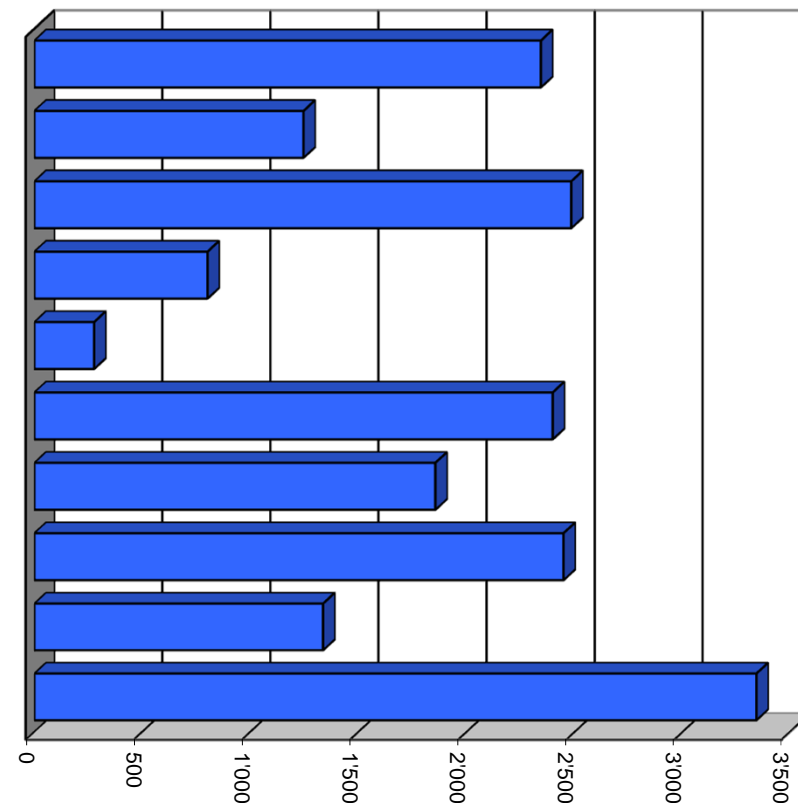
Budget 2014

Budget 2015

	Comptes 2013		Budget 2014		Budget 2015	
	Charges	Revenus	Charges	Revenus	Charges	Revenus
0 Administration générale	2'351'992.42	1'405'742.00	2'440'200.00	1'189'500.00	2'342'400.00	1'419'500.00
1 Sécurité publique	1'195'147.36	810'321.81	1'093'600.00	476'000.00	1'244'800.00	483'400.00
2 Enseignement et formation	2'522'238.05	104'586.60	2'480'100.00	93'100.00	2'482'600.00	94'200.00
3 Culture, loisirs et culte	678'186.70	43'026.80	653'600.00	21'600.00	800'900.00	18'600.00
4 Santé	204'967.40	-	166'000.00	-	276'500.00	-
5 Prévoyance sociale	2'204'754.00	713'209.35	2'358'600.00	682'000.00	2'397'000.00	724'500.00
6 Trafic	1'798'324.65	79'024.79	1'763'300.00	83'700.00	1'854'600.00	83'700.00
7 Protection et aménagement de l'environnement, yc eau, égouts, déchets	2'675'990.20	2'358'734.30	2'383'600.00	2'225'900.00	2'447'000.00	2'223'100.00
8 Economie publique, yc services industriels	1'268'545.05	1'843'087.92	1'575'600.00	1'886'800.00	1'335'100.00	1'852'600.00
9 Finances et impôts	2'989'452.06	12'095'526.73	3'179'300.00	12'091'300.00	3'342'700.00	11'950'300.00
Total des charges et des revenus	17'889'597.89	19'453'260.30	18'093'900.00	18'749'900.00	18'523'600.00	18'849'900.00
Excédent de charges		-		-		-
Excédent de revenus	1'563'662.41		656'000.00		326'300.00	

Comptes de fonctionnement selon les tâches, charges

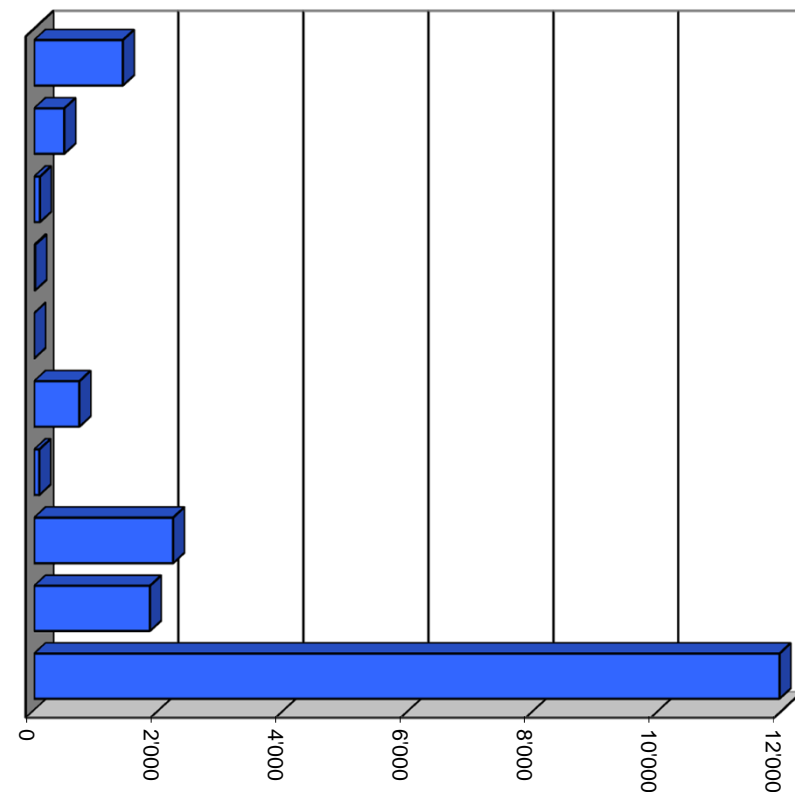
0	Administration générale	12.6%	2'342'400
1	Sécurité publique	6.7%	1'244'800
2	Enseignement et formation	13.4%	2'482'600
3	Culture, loisirs et culte	4.3%	800'900
4	Santé	1.5%	276'500
5	Prévoyance sociale	12.9%	2'397'000
6	Trafic	10.0%	1'854'600
7	Protection et aménagement de l'environnement, yc eau, égouts, déchets	13.2%	2'447'000
8	Economie publique, yc services industriels	7.2%	1'335'100
9	Finances et impôts	18.0%	3'342'700
Total			18'523'600



Milliers

Comptes de fonctionnement selon les tâches, revenus

0	Administration générale	7.5%	1'419'500
1	Sécurité publique	2.6%	483'400
2	Enseignement et formation	0.5%	94'200
3	Culture, loisirs et culte	0.1%	18'600
4	Santé	0.0%	0
5	Prévoyance sociale	3.8%	724'500
6	Trafic	0.4%	83'700
7	Protection et aménagement de l'environnement, yc eau, égouts, déchets	11.8%	2'223'100
8	Economie publique, yc services industriels	9.8%	1'852'600
9	Finances et impôts	63.4%	11'950'300
Total			18'849'900



Milliers

Compte de fonctionnement selon les natures

Comptes 2013

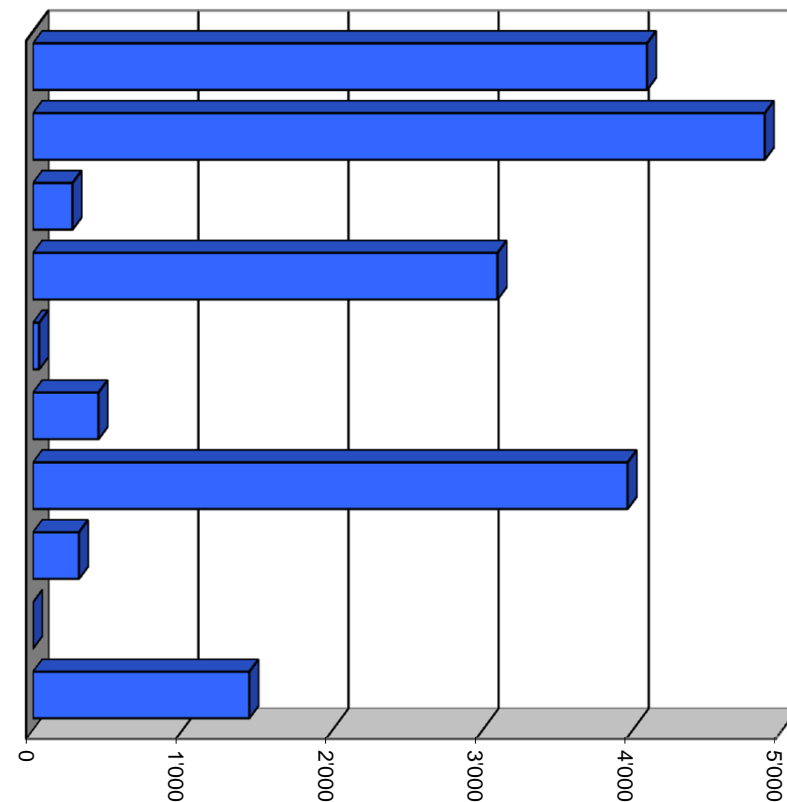
Budget 2014

Budget 2015

	Comptes 2013		Budget 2014		Budget 2015	
	Charges	Revenus	Charges	Revenus	Charges	Revenus
30 Charges de personnel	3'851'966.00		3'930'300.00		4'092'200.00	
31 Biens, services et marchandises	4'728'697.24		5'070'600.00		4'880'400.00	
32 Intérêts passifs	378'916.60		347'400.00		264'000.00	
33 Amortissements	2'791'911.71		2'915'100.00		3'096'000.00	
34 Parts à des contributions sans affectation	45'066.05		35'000.00		42'000.00	
35 Dédommagements versés à des collectivités publiques	431'688.36		423'400.00		437'200.00	
36 Subventions accordées	3'880'696.30		3'845'100.00		3'962'800.00	
37 Subventions redistribuées	288'187.90		313'000.00		307'000.00	
38 Attributions aux financements spéciaux	57'961.73		-		-	
39 Imputations internes	1'434'506.00		1'214'000.00		1'442'000.00	
40 Impôts		10'491'370.01		10'606'400.00		10'282'700.00
41 Patentes et concessions		953'625.18		801'500.00		882'500.00
42 Revenus des biens		387'901.94		429'200.00		457'100.00
43 Contributions		5'038'600.42		4'537'000.00		4'557'000.00
44 Parts à des recettes et contributions sans affectation		312'020.00		310'600.00		383'900.00
45 Restitutions de collectivités publiques		84'485.65		66'500.00		95'000.00
46 Subventions		462'563.20		456'700.00		437'700.00
47 Subventions à redistribuer		288'187.90		313'000.00		307'000.00
48 Prélèvements sur les financements spéciaux		-		15'000.00		5'000.00
49 Imputations internes		1'434'506.00		1'214'000.00		1'442'000.00
Total des charges et des revenus	17'889'597.89	19'453'260.30	18'093'900.00	18'749'900.00	18'523'600.00	18'849'900.00
Excédent de charges		-		-		-
Excédent de revenus	1'563'662.41		656'000.00		326'300.00	

Comptes de fonctionnement selon les natures, charges

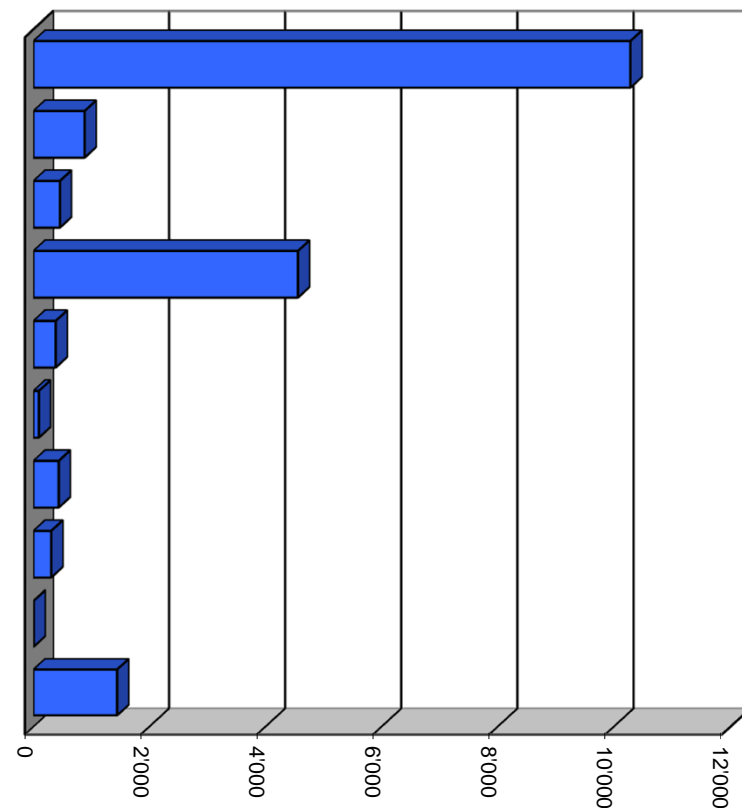
30 Charges de personnel	22.1%	4'092'200
31 Biens, services et marchandises	26.3%	4'880'400
32 Intérêts passifs	1.4%	264'000
33 Amortissements	16.7%	3'096'000
34 Parts à des contributions sans affectation	0.2%	42'000
35 Dédommagements versés à des collectivités publiques	2.4%	437'200
36 Subventions accordées	21.4%	3'962'800
37 Subventions redistribuées	1.7%	307'000
38 Attributions aux financements spéciaux	0.0%	0
39 Imputations internes	7.8%	1'442'000
Total		18'523'600



Milliers

Comptes de fonctionnement selon les natures, revenus

40 Impôts	54.6%	10'282'700
41 Patentes et concessions	4.7%	882'500
42 Revenus des biens	2.4%	457'100
43 Contributions	24.2%	4'557'000
44 Parts à des recettes et contributions sans affectation	2.0%	383'900
45 Restitutions de collectivités publiques	0.5%	95'000
46 Subventions	2.3%	437'700
47 Subventions à redistribuer	1.6%	307'000
48 Prélèvements sur les financements spéciaux	0.0%	5'000
49 Imputations internes	7.6%	1'442'000
Total		18'849'900



Milliers

Compte des investissements selon les tâches

Comptes 2013

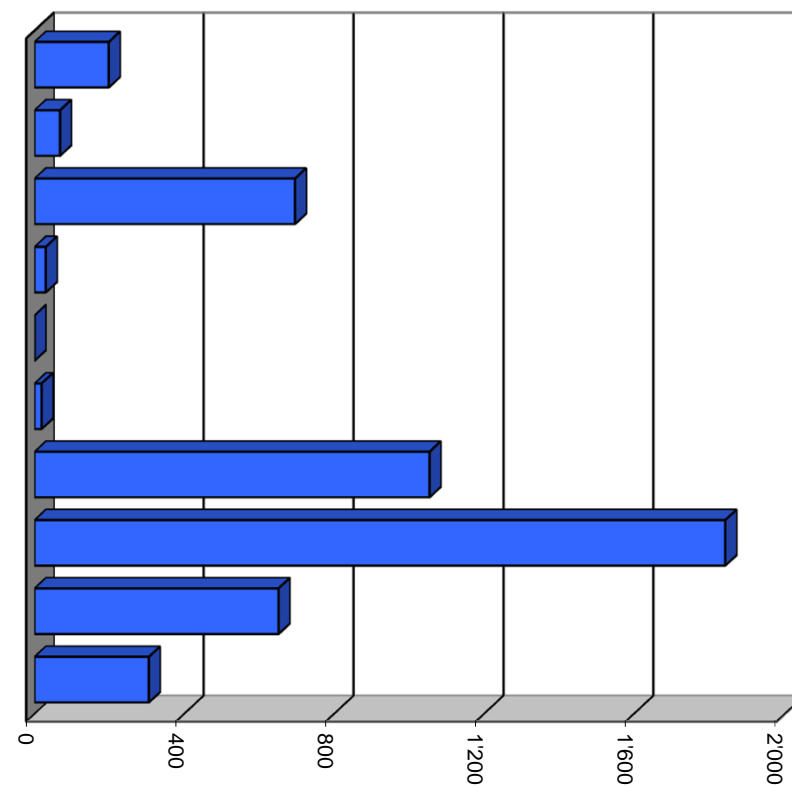
Budget 2014

Budget 2015

	Comptes 2013		Budget 2014		Budget 2015	
	Dépenses	Recettes	Dépenses	Recettes	Dépenses	Recettes
0 Administration générale	6'244.75	-	328'000.00	-	198'000.00	-
1 Sécurité publique	-	-	155'000.00	105'200.00	68'000.00	46'000.00
2 Enseignement et formation	1'076'777.10	196'440.00	871'000.00	228'000.00	695'000.00	208'500.00
3 Culture, loisirs et culte	229'106.50	-	110'000.00	-	30'000.00	-
4 Santé	-	-	-	-	-	-
5 Prévoyance sociale	21'460.70	-	14'900.00	-	18'800.00	-
6 Trafic	1'194'266.45	-	1'120'000.00	-	1'054'000.00	60'000.00
7 Protection et aménagement de l'environnement, yc eau, égouts, déchets	2'727'440.85	1'649'006.90	2'472'500.00	1'488'900.00	1'841'500.00	738'000.00
8 Economie publique, yc services industriels	811'893.60	521'850.80	1'027'100.00	688'800.00	651'000.00	327'700.00
9 Finances et impôts	739'246.00	413'200.00	-	-	305'000.00	36'000.00
Total des dépenses et des recettes	6'806'435.95	2'780'497.70	6'098'500.00	2'510'900.00	4'861'300.00	1'416'200.00
Excédent de dépenses		4'025'938.25		3'587'600.00		3'445'100.00
Excédent de recettes	-		-		-	

Comptes des investissements selon les tâches, dépenses

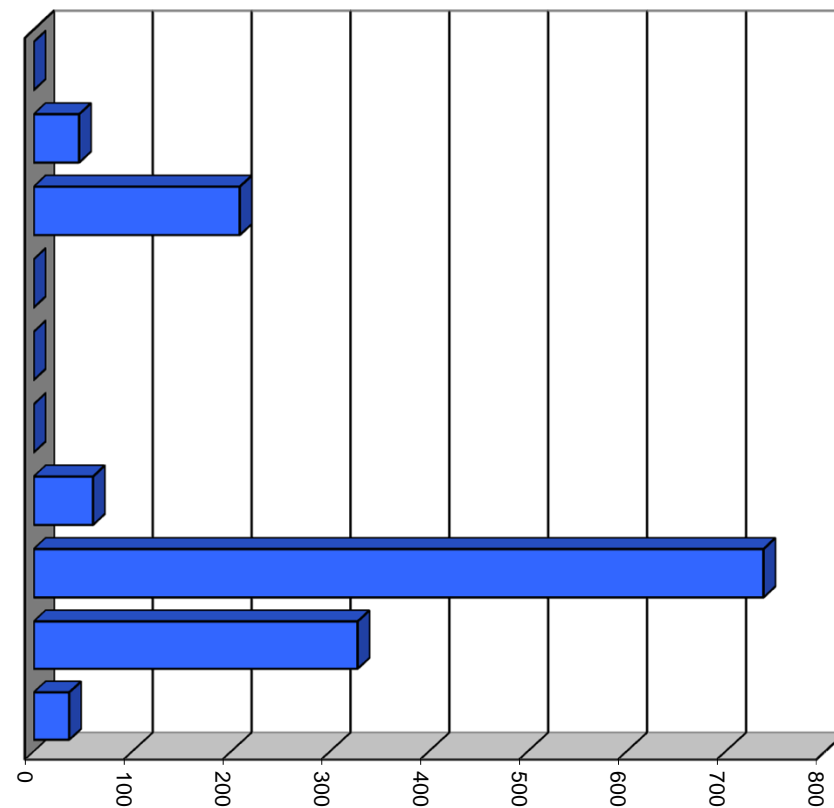
0	Administration générale	4.1%	198'000
1	Sécurité publique	1.4%	68'000
2	Enseignement et formation	14.3%	695'000
3	Culture, loisirs et culte	0.6%	30'000
4	Santé	0.0%	0
5	Prévoyance sociale	0.4%	18'800
6	Trafic	21.7%	1'054'000
7	Protection et aménagement de l'environnement, yc eau, égouts, déchets	37.9%	1'841'500
8	Economie publique, yc services industriels	13.4%	651'000
9	Finances et impôts	6.3%	305'000
Total			4'861'300



Milliers

Comptes des investissements selon les tâches, recettes

0	Administration générale	0.0%	0
1	Sécurité publique	3.2%	46'000
2	Enseignement et formation	14.7%	208'500
3	Culture, loisirs et culte	0.0%	0
4	Santé	0.0%	0
5	Prévoyance sociale	0.0%	0
6	Trafic	4.2%	60'000
7	Protection et aménagement de l'environnement, yc eau, égouts, déchets	52.1%	738'000
8	Economie publique, yc services industriels	23.1%	327'700
9	Finances et impôts	2.5%	36'000
Total			1'416'200



Milliers

Compte des investissements selon les natures

Comptes 2013

Budget 2014

Budget 2015

	Comptes 2013		Budget 2014		Budget 2015	
	Dépenses	Recettes	Dépenses	Recettes	Dépenses	Recettes
50 Investissements propres	5'476'448.40		5'716'100.00		4'214'000.00	
52 Prêts et participations permanentes	739'246.00		-		305'000.00	
56 Subventions accordées	590'741.55		382'400.00		342'300.00	
57 Subventions redistribuées	-		-		-	
58 Autres dépenses activables	-		-		-	
60 Transferts au patrimoine financier		-		-		-
61 Contributions de tiers		1'236'948.75		770'500.00		690'000.00
62 Remboursement de prêts et participations permanentes		413'200.00		-		36'000.00
63 Facturation à des tiers		-		-		-
64 Remboursement de subventions acquises		-		-		-
66 Subventions acquises		1'130'348.95		1'740'400.00		690'200.00
67 Subventions à redistribuer		-		-		-
Total des dépenses et des recettes	6'806'435.95	2'780'497.70	6'098'500.00	2'510'900.00	4'861'300.00	1'416'200.00
Excédent de dépenses		4'025'938.25		3'587'600.00		3'445'100.00
Excédent de recettes	-		-		-	

Aperçu des indicateurs financiers

1. Degré d'autofinancement (I1)	2014	2015	Moyenne
(Autofinancement en pour cent de l'investissement net)	99.5%	99.3%	99.4%

Valeurs indicatives

$I1 \geq 100\%$	5 - très bien
$80\% \leq I1 < 100\%$	4 - bien
$60\% \leq I1 < 80\%$	3 - satisfaisant (à court terme)
$0\% \leq I1 < 60\%$	2 - insuffisant
$I1 < 0\%$	1 - très mauvais

NB : Si les investissements nets sont négatifs (recettes d'investissements supérieures aux dépenses d'investissements), le ratio n'a pas de valeur indicative et c'est pourquoi il n'est pas pris en compte dans le calcul de la moyenne.

2. Capacité d'autofinancement (I2)	2014	2015	Moyenne
(Autofinancement en pour cent des revenus financiers)	20.8%	20.0%	20.4%

Valeurs indicatives

$I2 \geq 20\%$	5 - très bien
$15\% \leq I2 < 20\%$	4 - bien
$8\% \leq I2 < 15\%$	3 - satisfaisant
$0\% \leq I2 < 8\%$	2 - insuffisant
$I2 < 0\%$	1 - très mauvais

3. Taux des amortissements ordinaires (I3)	2014	2015	Moyenne
(Amortissements ordinaires en % du PA à amortir)	10.6%	10.0%	10.3%

Valeurs indicatives

$I3 \geq 10\%$	5 - amortissements suffisants
$8\% \leq I3 < 10\%$	4 - amortissements moyens (à court terme)
$5\% \leq I3 < 8\%$	3 - amortissements faibles
$2\% \leq I3 < 5\%$	2 - amortissements insuffisants
$I3 < 2\%$	1 - amortissements nettement insuffisants

4. Endettement net par habitant (I4)	2014	2015	Moyenne
(Dette brute moins PF réalisable par habitant)	1'532	1'519	1'525

Valeurs indicatives

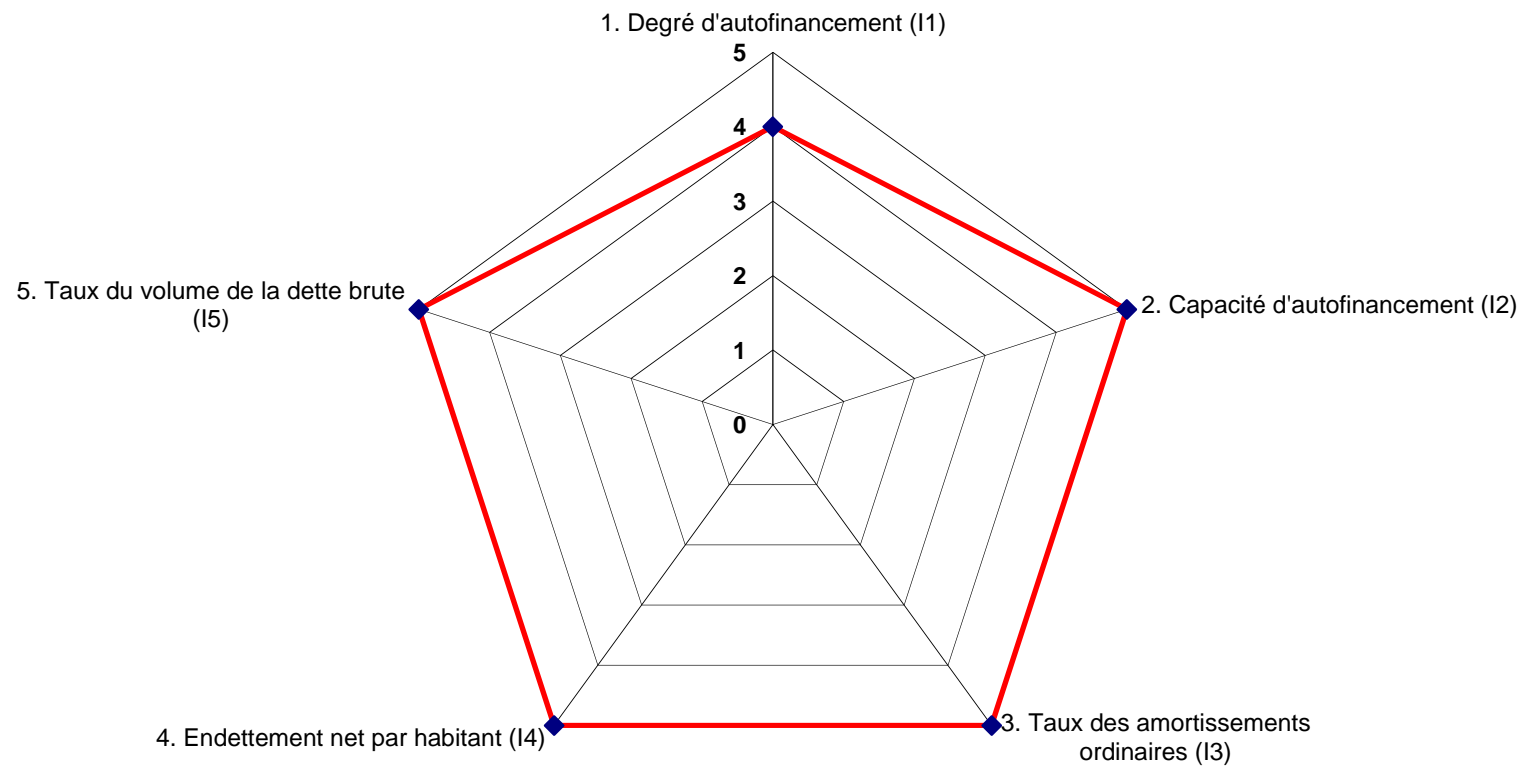
$I4 < 3'000$	5 - endettement faible
$3'000 \leq I4 < 5'000$	4 - endettement mesuré
$5'000 \leq I4 < 7'000$	3 - endettement important
$7'000 \leq I4 < 9'000$	2 - endettement très important
$I4 \geq 9'000$	1 - endettement excessif

5. Taux du volume de la dette brute (I5)	2014	2015	Moyenne
(Dette brute en % des revenus financiers)	105.4%	106.2%	105.8%

Valeurs indicatives

$I5 < 150\%$	5 - très bien
$150\% \leq I5 < 200\%$	4 - bien
$200\% \leq I5 < 250\%$	3 - satisfaisant
$250\% \leq I5 < 300\%$	2 - insuffisant
$I5 \geq 300\%$	1 - mauvais

Graphique des indicateurs - moyenne des deux années



Amortissements de la planification	Comptes	Budget	
	2013	2014	2015
Patrimoine administratif de l'année précédente sans les prêts et participations permanentes		23'991'199.47	24'663'699.47
Investissements nets sans les prêts et participations permanentes (selon le budget des investissements)	+	3'587'600.00	3'176'100.00
Patrimoine administratif sans les prêts et participations permanentes (avant les amortissements)	=	26'750'110.18	27'578'799.47
Amortissements ordinaires effectués resp. budgétés du patrimoine administratif sans les prêts et participations permanentes	-	2'758'910.71	2'915'100.00
Amortissements complémentaires effectués resp. budgétés du patrimoine administratif sans les prêts et participations permanentes	-	-	-
Patrimoine administratif sans les prêts et participations permanentes (après les amortissements)	=	23'991'199.47	24'663'699.47
Contrôle des amortissements ordinaires selon le loi			
Patrimoine administratif sans les prêts et participations permanentes (avant les amortissements)		26'750'110.18	27'578'799.47
10 % amortissements ordinaires du patrimoine administratif sans les prêts et participations permanentes (avant les amortissements)		2'675'011.02	2'757'879.95
Écart par rapport aux amortissements ordinaires effectués resp. budgétés du patrimoine administratif sans les prêts et participations permanentes		83'899.69	157'220.05

COÛTS INDUITS :

Montant de l'investissement :	Fr.	0.00
-------------------------------	-----	------

Total des charges de fonctionnement induites	Fr.	0.00
---	------------	-------------

Les investissements réalisés en 2015 n'entraînent pas de coûts induits particuliers.



COMMUNE D'AYENT

CONSEIL GENERAL
DE LA COMMUNE D'AYENT

CASE POSTALE 70
1966 AYENT

Ayent, le 28 novembre 2014

Conseil communal
Rte d'Anzère 1
1966 Ayent

Séance plénière du Conseil général du 18 décembre 2014

Monsieur le Président,
Madame la Vice-Présidente,
Mesdames et Messieurs les Conseillers,

Nous vous convions à la prochaine séance plénière du Conseil général qui aura lieu

jeudi 18 décembre 2014 à 19 h 30

à la salle de gymnastique de St-Romain

1. Contrôle des présences
2. Approbation de l'ordre du jour
3. Approbation du procès-verbal de la séance plénière du 12 juin 2014
4. Détermination du coefficient d'impôt et du taux d'indexation
5. Approbation du budget 2015
6. Plan financier 2015 – 2018
7. Point de situation du Conseil communal sur la situation financière de Télé Anzère SA
8. Divers

Le rapport de la commission de gestion vous parviendra ultérieurement.

Au plaisir de vous rencontrer le 18 décembre prochain, nous vous présentons, Monsieur le Président, Madame la Vice-Présidente, Mesdames et Messieurs les Conseillers, nos salutations les meilleures.

LE CONSEIL GENERAL D'AYENT

Le Président :

La Secrétaire :

Bertrand Vianin

Patricia Constantin

Le budget 2015 de la commune d'Ayent a été approuvé :

- en séance du Conseil communal du 23 octobre 2014

LA COMMUNE D'AYENT

Le Président
Marco AYMON



Le Secrétaire
Thierry FOLLONIER



- en séance du Conseil général du 18 décembre 2014

LE CONSEIL GENERAL D'AYENT

Le Président
Bertrand VIANIN



La Secrétaire
Patricia CONSTANTIN



3.

**Détail du compte de
fonctionnement**

Budget de fonctionnement par classification administrative

Compte	Libellé	Budget Charges	2015 Produits	Budget Charges	2014 Produits	Comptes Charges	2013 Produits
0	ADMINISTRATION GENERALE	2,342,400.00	1,419,500.00	2,440,200.00	1,189,500.00	2,351,992.42	1,405,742.00
			922,900.00		1,250,700.00		946,250.42
01	LEGISLATIF ET EXECUTIF	186,400.00		180,400.00		195,207.75	
011	LEGISLATIF	47,400.00		41,600.00		55,822.55	
011.30	CHARGES DE PERSONNEL	44,900.00		39,100.00		53,451.85	
011.300.00	Indemnités Conseil général	27,900.00		27,900.00		29,800.00	
011.300.10	Bureau de vote et élections • Votations et élections fédérales.	17,000.00		11,200.00		23,651.85	
011.31	BIENS, SERVICES ET MARCHANDISES	2,500.00		2,500.00		2,370.70	
011.310.00	Frais divers Conseil général	2,500.00		2,500.00		2,370.70	
012	EXECUTIF	139,000.00		138,800.00		139,385.20	
012.30	CHARGES DE PERSONNEL	139,000.00		138,800.00		139,385.20	
012.300.00	Autorités et commissions	139,000.00		138,800.00		139,385.20	
02	ADMINISTRATION GENERALE	2,156,000.00	1,419,500.00	2,259,800.00	1,189,500.00	2,156,784.67	1,405,742.00
020	ADMINISTRATION DES FINANCES ET DES CONTRIBUTIONS	41,000.00		36,000.00		41,964.25	
020.31	BIENS, SERVICES ET MARCHANDISES	41,000.00		36,000.00		41,964.25	
020.318.00	Frais fiduciaire	11,000.00		11,000.00		10,800.00	
020.318.10	Frais d'encaissement	30,000.00		25,000.00		31,164.25	
029	ADMINISTRATION GENERALE, DIVERS	2,115,000.00	1,419,500.00	2,223,800.00	1,189,500.00	2,114,820.42	1,405,742.00
029.30	CHARGES DU PERSONNEL	1,715,800.00		1,699,200.00		1,706,328.15	
029.301.00	Personnel administratif • 4 employés à plein temps, 3 employées à temps partiel, 1 apprentie.	567,400.00		636,000.00		584,067.55	
029.301.10	Personnel d'exploitation • 11 employés à plein temps, 1 employé à temps partiel.	800,300.00		721,000.00		804,170.00	
029.303.00	Charges sociales AVS-AI-APG-AC	108,900.00		103,200.00		99,969.75	
029.303.01	Charges sociales AF	55,000.00		52,000.00		49,901.25	
029.304.00	Charges sociales caisse de retraite	132,200.00		130,100.00		128,134.60	

Budget de fonctionnement par classification administrative

Compte	Libellé	Budget	2015	Budget	2014	Comptes	2013
		Charges	Produits	Charges	Produits	Charges	Produits
029.305.00	Charges sociales accidents	13,200.00		14,700.00		11,338.85	
029.305.01	Charges sociales caisse maladie	28,800.00		28,300.00		18,753.85	
029.306.00	Equipement TP + EE	10,000.00		13,900.00		9,992.30	
	• Fourniture et nettoyage des habits de travail.						
029.31	BIENS, SERVICES ET MARCHANDISES	399,200.00		524,600.00		408,492.27	
029.310.00	Fournitures de bureau, imprimés	47,600.00		42,400.00		42,863.45	
029.310.10	Information	13,200.00		25,400.00		8,467.20	
	• Parutions dans l'Agache : fr. 6'700.--.						
	• Hébergement et maintenance du site internet communal : fr. 1'900.--.						
	• Rédaction presse : fr. 1'000.--.						
	• Envois tous ménages : fr. 3'600.--.						
029.312.00	Energie	8,000.00		8,700.00		5,548.70	
029.314.00	Entretien d'immeubles	20,000.00		25,000.00		31,307.55	
029.314.50	Atelier à Luc	3,500.00		1,500.00		3,421.25	
029.315.00	Abonnement machines + maintenance logiciels	43,800.00		43,800.00		34,216.10	
029.315.50	Achat, entretien outillage, matériel TP	15,000.00		15,000.00		18,625.05	
029.315.51	Entretien véhicules TP	35,000.00		35,000.00		45,448.40	
029.315.60	Entretien véhicules eau-égouts	7,500.00		7,500.00		7,320.05	
029.316.00	Location et frais locaux Cresta					2,485.25	
029.316.10	Camping des Flans	11,100.00		11,100.00		11,080.00	
	• Location des parcelles appartenant à des tiers.						
029.317.00	Frais de représentations, réceptions	37,700.00		37,000.00		42,364.35	
	• Frais courants : fr. 29'300.--.						
	• Cadeaux nonagénaires : fr. 8'400.--.						
029.317.01	Encavage, vinification, achats	14,000.00		14,000.00		16,835.00	
029.317.10	Frais de déplacements	6,000.00		6,000.00		3,328.90	
029.317.99	Réception du Président de Grand Conseil			120,000.00			
029.318.00	Frais de port et ccp	54,000.00		51,000.00		55,255.77	
029.318.10	Frais de téléphone administration	13,000.00		13,000.00		12,184.70	
029.318.11	Frais de téléphone travaux publics	3,000.00		3,000.00		2,181.35	
029.318.20	Assurances RC	18,000.00		20,000.00		17,826.40	
029.318.30	Frais juridiques	2,600.00		2,000.00		2,557.90	
029.319.00	Cotisations, dons	46,200.00		43,200.00		45,174.90	

Budget de fonctionnement par classification administrative

Compte	Libellé	Budget 2015		Budget 2014		Comptes 2013	
		Charges	Produits	Charges	Produits	Charges	Produits
	<ul style="list-style-type: none"> • ARS, cotisation HES-SO : fr. 10'500.--. • CREM : fr. 2'500.--. • Région Valais Romand, cot. VS central + entité opérationnelle : fr. 14'100.--. • Région Valais Romand, cot. Agglo : fr. 4'500.--. • Fédération des communes valaisanne : fr. 2'600.--. • Autre cotisations : fr. 9'000.--. • Soutien à Canal9 : fr. 3'000.--. 						
029.42	REVENUS DES BIENS		38,000.00		36,000.00		17,700.20
029.427.00	Triage forestier		30,000.00		30,000.00		11,700.20
	<ul style="list-style-type: none"> • Location du dépôt de Luc au Triage forestier • DDP Pro de Savioz. 						
029.427.02	Terrains zone ISLA		2,400.00		2,400.00		2,400.00
029.427.03	Terrains zone artisanale		2,000.00				
029.427.10	Locaux service médico-social		3,600.00		3,600.00		3,600.00
029.43	CONTRIBUTIONS		30,000.00		30,000.00		36,102.35
029.431.00	Emoluments administratifs		30,000.00		30,000.00		36,102.35
029.45	RESTITUTIONS DE COLLECTIVITES PUBLIQUES		3,500.00		3,500.00		3,500.00
029.452.00	Participation de la Bourgeoisie		3,500.00		3,500.00		3,500.00
029.49	IMPUTATIONS INTERNES		1,348,000.00		1,120,000.00		1,348,439.45
029.495.00	Imputations administration		245,000.00		237,000.00		245,762.00
029.495.10	Imputations travaux publics		818,000.00		620,000.00		819,266.70
029.495.20	Imputations eau-égouts		285,000.00		263,000.00		283,410.75

Budget de fonctionnement par classification administrative

Compte	Libellé	Budget	2015	Budget	2014	Comptes	2013
		Charges	Produits	Charges	Produits	Charges	Produits
1	SECURITE PUBLIQUE	1,244,800.00	483,400.00	1,093,600.00	476,000.00	1,195,147.36	810,321.81
			761,400.00		617,600.00		384,825.55
10	PROTECTION JURIDIQUE	370,900.00	115,000.00	367,900.00	140,000.00	392,052.70	452,763.65
100	CADASTRE, POIDS ET MESURES	245,900.00	60,000.00	242,600.00	85,000.00	257,746.60	391,674.65
100.30	CHARGES DE PERSONNEL	118,500.00		120,100.00		111,388.70	
100.300.00	Commission taxes cadastrales + mensurations	5,500.00		7,100.00		5,130.00	
100.301.00	Personnel du cadastre	85,000.00		85,000.00		76,819.15	
	• 2 employées à temps partiel.						
100.301.01	Personnel conciergerie cadastre	8,000.00		8,000.00		8,000.00	
100.303.00	Charges sociales AVS-AI-APG-AC	6,100.00		6,100.00		7,102.55	
100.303.01	Charges sociales AF	3,100.00		3,100.00		2,864.70	
100.304.00	Charges sociales caisse de retraite	8,200.00		8,300.00		8,271.40	
100.305.00	Charges sociales accidents	200.00		100.00		225.90	
100.305.01	Charges sociales caisse maladie	2,400.00		2,400.00		2,975.00	
100.31	BIENS, SERVICES ET MARCHANDISES	127,400.00		122,500.00		146,357.90	
100.310.00	Fourniture de bureau - cadastre	6,300.00		6,300.00		8,342.15	
100.312.00	Chauffage & électricité	600.00		700.00		700.00	
100.318.00	Système information territoire (SIT)	10,000.00		5,000.00		4,991.30	
100.318.20	Cubage des bâtiments	15,000.00		15,000.00		8,016.30	
100.318.30	Conservation mensuration cadastrale	50,000.00		50,000.00		54,968.00	
100.318.31	Mensurations fédérales Lot 9					475.50	
100.318.32	Actualisation des surfaces agricoles utiles (SAU)					68,864.65	
100.318.33	Mensurations fédérales Lot 12	45,000.00		45,000.00			
100.318.40	Contrôle des poids et mesures	500.00		500.00			
100.43	CONTRIBUTIONS		60,000.00		85,000.00		391,674.65
100.431.00	Emoluments du cadastre		35,000.00		35,000.00		42,635.35
100.431.10	Emoluments relevé des bâtiments		25,000.00				
100.434.00	SAU - part des propriétaires						349,039.30
100.434.20	Emoluments mensuration cadastrale				50,000.00		
101	JUSTICE DIVERS	125,000.00	55,000.00	125,300.00	55,000.00	134,306.10	61,089.00

Budget de fonctionnement par classification administrative

Compte	Libellé	Budget	2015	Budget	2014	Comptes	2013
		Charges	Produits	Charges	Produits	Charges	Produits
101.30	CHARGES DE PERSONNEL	97,000.00		96,800.00		105,464.65	
101.301.00	Personnel contrôle de l'habitant • 2 employées à temps partiel.	79,500.00		79,500.00		86,398.05	
101.303.00	Charges sociales AVS-AI-APG-AC	5,200.00		5,200.00		5,551.70	
101.303.01	Charges sociales AF	2,800.00		2,600.00		2,848.80	
101.304.00	Charges sociales caisse de retraite	7,300.00		7,300.00		7,532.70	
101.305.00	Charges sociales accidents	100.00		100.00		146.40	
101.305.01	Charges sociales caisse maladie	2,100.00		2,100.00		2,987.00	
101.31	BIENS, SERVICES ET MARCHANDISES	28,000.00		28,500.00		28,841.45	
101.310.00	Fourniture de bureau - contr. habitant	3,000.00		3,500.00		994.75	
101.318.00	Taxes contrôle de l'habitant	25,000.00		25,000.00		27,846.70	
101.41	PATENTES ET CONCESSIONS		10,000.00		10,000.00		6,995.00
101.410.00	Patentes pour exploitation établissements publics		5,000.00		5,000.00		2,620.00
101.410.10	Patentes organisations de manifestations		5,000.00		5,000.00		4,375.00
101.43	CONTRIBUTIONS		45,000.00		45,000.00		54,094.00
101.431.00	Emoluments contrôle de l'habitant		45,000.00		45,000.00		54,094.00
11	POLICE	335,600.00	67,000.00	282,100.00	49,000.00	290,661.80	50,705.11
113	CORPS DE POLICE LOCALE	335,600.00	67,000.00	282,100.00	49,000.00	290,661.80	50,705.11
113.30	CHARGES DE PERSONNEL	313,400.00		260,800.00		261,179.00	
113.301.00	Personnel bureau de police • 3 agents de police, dont un à temps partiel. • Personnel auxiliaire de circulation, Botyre • Personnel auxiliaire de circulation, Anzère en saison d'hiver. • 1 personne pour notification des actes de poursuites (refacturation à l'OP).	261,100.00		218,000.00		218,704.65	
113.303.00	Charges sociales AVS-AI-APG-AC	17,100.00		14,300.00		13,368.20	
113.303.01	Charges sociales AF	9,100.00		7,200.00		6,941.10	
113.304.00	Charges sociales caisse de retraite	18,500.00		14,800.00		14,873.25	
113.305.00	Charges sociales accidents	1,000.00		1,000.00		1,105.10	
113.305.01	Charges sociales caisse maladie	5,600.00		4,500.00		5,739.25	
113.309.00	Autres charges de personnel	1,000.00		1,000.00		447.45	
113.31	BIENS, SERVICES ET MARCHANDISES	22,200.00		21,300.00		29,482.80	

Budget de fonctionnement par classification administrative

Compte	Libellé	Budget	2015	Budget	2014	Comptes	2013
		Charges	Produits	Charges	Produits	Charges	Produits
113.310.00	Fourniture de bureau	2,000.00		2,000.00		5,367.05	
113.313.00	Equipement	10,000.00		9,100.00		11,957.70	
113.315.00	Frais véhicule police	9,000.00		9,000.00		7,689.60	
113.316.00	Frais locaux Cresta					3,102.40	
113.318.00	Frais de téléphone	1,200.00		1,200.00		1,366.05	
113.43	CONTRIBUTIONS		18,000.00		18,000.00		20,705.81
113.437.00	Amendes de police		18,000.00		18,000.00		20,705.81
113.45	RESTITUTIONS DE COLLECTIVITES PUBLIQUES		49,000.00		31,000.00		29,999.30
113.452.00	Part Arbaz Police intercommunale		49,000.00		31,000.00		29,999.30
12	JUSTICE	91,700.00		66,700.00		86,757.15	2,677.60
120	JUGE DE COMMUNE	72,000.00		57,000.00		67,703.65	2,677.60
120.30	CHARGES DE PERSONNEL	5,000.00		5,000.00		5,000.00	
120.300.00	Juge	5,000.00		5,000.00		5,000.00	
120.31	BIENS, SERVICES ET MARCHANDISES	2,000.00		2,000.00		1,312.60	
120.310.00	Fourniture de bureau	2,000.00		2,000.00		1,312.60	
120.36	SUBVENTIONS ACCORDEES	65,000.00		50,000.00		61,391.05	
120.362.00	Chambre pupillaire intercommunale	65,000.00		50,000.00		61,391.05	
120.43	CONTRIBUTIONS						2,677.60
120.431.00	Part de tiers ch. pupillaire						2,677.60
121	JUGE DE DISTRICT	19,000.00		9,000.00		18,373.50	
121.31	BIENS, SERVICES ET MARCHANDISES	19,000.00		9,000.00		18,373.50	
121.316.00	Location tribunal Hérens-Conthey	19,000.00		9,000.00		18,373.50	
129	AUTRES TACHES DE JUSTICE	700.00		700.00		680.00	
129.30	CHARGES DE PERSONNEL	700.00		700.00		680.00	
129.300.00	Tribunal de police	700.00		700.00		680.00	
14	POLICE DU FEU	402,200.00	281,000.00	339,500.00	254,100.00	387,642.10	282,566.65
140	POLICE DU FEU (CSP Adret)	375,900.00	231,000.00	319,000.00	202,300.00	365,922.35	227,344.20
140.30	CHARGES DE PERSONNEL	270,100.00		221,300.00		244,716.25	

Budget de fonctionnement par classification administrative

Compte	Libellé	Budget	2015	Budget	2014	Comptes	2013
		Charges	Produits	Charges	Produits	Charges	Produits
140.300.00	Commission de sécurité publique	2,000.00					
140.300.01	Commission intercommunale du feu (CIF)	7,000.00		4,000.00			
140.301.00	Personnel CSP de l'Adret	93,600.00		93,600.00		77,997.60	
140.303.00	Charges sociales AVS-AI-APG-AC	6,100.00		6,100.00		5,015.15	
140.303.01	Charges sociales AF	3,300.00		3,100.00		2,574.00	
140.304.00	Charges sociales caisse de retraite	6,100.00		6,100.00		5,051.00	
140.305.00	Charges sociales accidents	200.00		200.00		132.15	
140.305.01	Charges sociales caisse maladie	1,800.00		1,800.00		2,044.00	
140.309.00	Instruction et interventions pompiers			57,100.00		146,605.10	
140.309.01	Solde des sapeurs-pompiers	150,000.00		49,300.00		5,297.25	
140.31	BIENS, SERVICES ET MARCHANDISES	105,800.00		97,700.00		121,206.10	
140.311.00	Matériel de lutte contre l'incendie	80,000.00		74,400.00		96,935.65	
140.315.00	Frais véhicules	20,000.00		17,000.00		18,487.45	
140.318.00	Assurances sapeurs-pompiers	1,800.00		2,300.00		1,783.00	
140.318.10	Frais administratifs commune siège	4,000.00		4,000.00		4,000.00	
140.43	CONTRIBUTIONS		55,100.00		16,100.00		55,439.50
140.430.01	Amendes service du feu		100.00		100.00		
140.430.02	Part de tiers service du feu		25,000.00		8,000.00		28,822.00
140.430.03	Chargé de sécurité		30,000.00		8,000.00		26,617.50
140.46	SUBVENTIONS		175,900.00		186,200.00		171,904.70
140.461.00	Etat du Valais		10,000.00		20,300.00		20,300.00
140.462.00	Commune d'Arbaz		44,700.00		44,700.00		41,157.80
	• Participation au CSP de l'Adret.						
140.462.01	Commune de Grimisuat		121,200.00		121,200.00		110,446.90
	• Participation au CSP de l'Adret.						
141	POLICE DU FEU (Ayent)	26,300.00	50,000.00	20,500.00	51,800.00	21,719.75	55,222.45
141.30	CHARGES DE PERSONNEL	2,000.00		2,000.00		1,500.00	
141.300.00	Commission de sécurité publique	2,000.00		2,000.00		1,500.00	
141.31	BIENS, SERVICES ET MARCHANDISES	24,300.00		16,000.00		18,489.95	
141.311.20	Cellule catastrophe	5,000.00		2,000.00			
141.316.00	Charges locaux service du feu	6,000.00		6,000.00		6,250.45	
141.318.00	Chargé de sécurité	13,300.00		8,000.00		12,239.50	

Budget de fonctionnement par classification administrative

Compte	Libellé	Budget Charges	2015 Produits	Budget Charges	2014 Produits	Comptes Charges	2013 Produits
141.39	IMPUTATIONS INTERNES			2,500.00		1,729.80	
141.390.00	Service du feu • Selon décision de l'OCF, les communes ne sont plus sollicitées pour le financement du CSI.			2,500.00		1,729.80	
141.43	CONTRIBUTIONS		50,000.00		51,800.00		49,538.70
141.430.00	Taxe d'exemption du service du feu		50,000.00		51,800.00		49,538.70
141.46	SUBVENTIONS						5,683.75
141.461.00	Etat du Valais						5,683.75
15	DEFENSE NATIONALE MILITAIRE	5,000.00	2,400.00	5,000.00	2,400.00	4,460.00	2,400.00
150	ADMINISTRATION	5,000.00	2,400.00	5,000.00	2,400.00	4,460.00	2,400.00
150.35	DEDOMMAGEMENTS VERSES A DES COLLECTIVITES PUBLIQUES	5,000.00		5,000.00		4,460.00	
150.352.10	Tirs obligatoires	5,000.00		5,000.00		4,460.00	
150.42	REVENUS DES BIENS		2,400.00		2,400.00		2,400.00
150.423.00	Location stand de la Villa • Selon contrat du 19.06.2008 signé pour 10 ans.		2,400.00		2,400.00		2,400.00
16	PROTECTION DE LA POPULATION ET DES BIENS CULTURELS	39,400.00	18,000.00	32,400.00	30,500.00	33,573.61	19,208.80
160	PROTECTION CIVILE	39,400.00	18,000.00	32,400.00	30,500.00	33,573.61	19,208.80
160.30	CHARGES DE PERSONNEL						
160.31	BIENS, SERVICES ET MARCHANDISES	39,400.00		32,400.00		36,109.25	
160.314.00	Entretien abri PC St Romain Frais particuliers : • Amélioration poste de commandement : fr. 5'000.--. • Salle PC Fortunau, équipement écran + beamer : fr. 2'000.--.	27,000.00		20,000.00		29,954.90	
160.314.01	Entretien abri PC Botyre	7,900.00		7,900.00		5,165.50	
160.314.02	Entretien abri PC Anzère	2,000.00		2,000.00		394.85	
160.318.00	Contrôle abris PC privés	2,500.00		2,500.00		594.00	
160.35	DEDOMMAGEMENTS VERSES A DES COLLECTIVITES PUBLIQUES					-3,885.64	
160.352.00	PCi régionale • Le financement global de la PCi est dorénavant pris en charge par le canton (RPT II).					-3,885.64	

Budget de fonctionnement par classification administrative

Compte	Libellé	Budget 2015		Budget 2014		Comptes 2013	
		Charges	Produits	Charges	Produits	Charges	Produits
160.38	ATTRIBUTIONS AUX FINANCEMENTS SPECIAUX					1,350.00	
160.380.00	Contributions de remplacement • Tâche à charge du canton dès le 01.01.2012.					1,350.00	
160.42	REVENUS DES BIENS		13,000.00		15,500.00		15,708.80
160.423.00	Location PC St Romain		500.00		3,000.00		4,538.80
160.423.01	Location PC Botyre		2,000.00		2,000.00		1,930.00
160.423.02	Location PC Anzère		10,500.00		10,500.00		9,240.00
160.46	SUBVENTIONS						3,500.00
160.461.00	Subvention cantonale						3,500.00
160.48	PRELEVEMENTS SUR LES FINANCEMENTS SPECIAUX		5,000.00		15,000.00		
160.480.00	Prélèvements sur contributions de remplacement		5,000.00		15,000.00		

Budget de fonctionnement par classification administrative

Compte	Libellé	Budget	2015	Budget	2014	Comptes	2013
		Charges	Produits	Charges	Produits	Charges	Produits
2	ENSEIGNEMENT ET FORMATION	2,482,600.00	94,200.00	2,480,100.00	93,100.00	2,522,238.05	104,586.60
			2,388,400.00		2,387,000.00		2,417,651.45
21	ECOLES PUBLIQUES OBLIGATOIRES	2,428,400.00	77,200.00	2,423,300.00	76,100.00	2,465,137.05	85,514.80
210	ECOLE PRIMAIRE	1,105,100.00	16,300.00	1,087,900.00	15,700.00	1,181,303.05	15,100.00
210.31	BIENS, SERVICES ET MARCHANDISES	105,800.00		105,300.00		107,624.45	
210.310.00	Manuels et matériel scolaire	75,000.00		75,000.00		74,471.75	
210.310.01	Matériel informatique	10,800.00		10,800.00		10,847.60	
210.315.00	Entretien, achat mobilier	2,000.00		2,000.00		2,749.70	
210.318.00	Animation sportive scolaire	13,000.00		12,500.00		15,680.10	
210.318.10	Activités culturelles	5,000.00		5,000.00		3,875.30	
210.36	SUBVENTIONS ACCORDEES	999,300.00		982,600.00		1,073,678.60	
210.361.00	Contribution pour les élèves EE et EP • Répartition Etat du Valais - RPT II.	999,300.00		982,600.00		1,073,678.60	
210.43	CONTRIBUTIONS		16,300.00		15,700.00		15,100.00
210.433.00	Ecolages		16,300.00		15,700.00		15,100.00
211	ECOLE SECONDAIRE DU 1er DEGRE, CYCLE D'ORIENTATION	341,100.00	16,400.00	354,600.00	15,900.00	401,069.20	15,115.05
211.31	BIENS, SERVICES ET MARCHANDISES	75,500.00		72,400.00		69,838.00	
211.310.00	Manuels et matériel scolaire	43,000.00		43,000.00		41,797.55	
211.310.01	Matériel informatique	10,500.00		10,500.00		11,735.15	
211.315.00	Entretien, achat mobilier	2,000.00		2,000.00		1,000.00	
211.318.00	Camps Ovronnaz et Simplon • Adaptation du budget au nombre d'élèves.	15,000.00		11,900.00		11,732.70	
211.318.05	Animation sportive scolaire	1,000.00		1,000.00		628.60	
211.318.10	Activités culturelles	4,000.00		4,000.00		2,944.00	
211.36	SUBVENTIONS ACCORDEES	265,600.00		282,200.00		331,231.20	
211.361.00	Contribution pour les élèves CO • Répartition Etat du Valais - RPT II.	265,600.00		282,200.00		331,231.20	
211.43	CONTRIBUTIONS		16,400.00		15,900.00		15,115.05

Budget de fonctionnement par classification administrative

Compte	Libellé	Budget	2015	Budget	2014	Comptes	2013
		Charges	Produits	Charges	Produits	Charges	Produits
211.433.00	Ecolages		16,400.00		15,900.00		15,115.05
213	ECOLES SECONDAIRES DU 2ème DEGRE	33,000.00	16,500.00	33,000.00	16,500.00	38,268.00	16,595.50
213.36	SUBVENTIONS ACCORDEES	33,000.00		33,000.00		38,268.00	
213.364.00	Frais de transport 2ème degré	33,000.00		33,000.00		38,268.00	
213.46	SUBVENTIONS		16,500.00		16,500.00		16,595.50
213.461.00	Frais de transport 2ème degré		16,500.00		16,500.00		16,595.50
219	AUTRES TACHES LIEES AUX ECOLES PUBLIQUES	949,200.00	28,000.00	947,800.00	28,000.00	844,496.80	38,704.25
219.30	CHARGES DE PERSONNEL	462,200.00		451,300.00		385,503.70	
219.300.00	Commission scolaire	6,100.00		6,100.00		3,620.00	
219.301.00	Personnel conciergerie	361,000.00		346,000.00		279,342.00	
	• 3 employés à plein temps, 6 employés à temps partiel.						
219.301.10	Personnel administratif	15,000.00		15,000.00		17,324.00	
219.303.00	Charges sociales AVS-AI-APG-AC	17,600.00		22,900.00		23,044.25	
219.303.01	Charges sociales AF	12,500.00		11,500.00		10,635.90	
219.304.00	Charges sociales caisse de retraite	33,400.00		32,100.00		33,050.05	
219.305.00	Charges sociales accidents	5,200.00		6,400.00		6,416.95	
219.305.01	Charges sociales caisse maladie	7,500.00		7,400.00		8,886.00	
219.306.00	Equipement conciergerie	3,900.00		3,900.00		3,184.55	
	• Fourniture et nettoyage des habits de travail.						
219.31	BIENS, SERVICES ET MARCHANDISES	459,000.00		464,000.00		437,029.25	
219.312.00	Combustibles	70,000.00		70,000.00		59,116.30	
219.312.01	Electricité	30,000.00		30,000.00		25,321.70	
219.313.00	Produits de nettoyage et conciergerie	5,500.00		5,500.00		1,343.10	
219.314.00	Entretien des bâtiments	120,000.00		120,000.00		125,903.50	
	• Assurances et taxes : fr. 25'000.--.						
	• Nettoyages et entretiens : fr. 21'000.--.						
	• Réparations EP, CO, salles de gym : fr. 74'000.--.						
219.317.00	Frais véhicule et déplacements concierges	7,500.00		7,500.00		10,833.15	
219.318.00	Téléphones	5,000.00		5,000.00		4,792.70	
219.318.10	Assurances du personnel enseignant	1,000.00		6,000.00		-1,250.50	
219.318.20	Transport à l'intérieur de la commune	210,000.00		210,000.00		207,677.00	
219.318.30	Frais de repas des élèves à Sion	10,000.00		10,000.00		3,292.30	

Budget de fonctionnement par classification administrative

Compte	Libellé	Budget	2015	Budget	2014	Comptes	2013
		Charges	Produits	Charges	Produits	Charges	Produits
219.39	IMPUTATIONS INTERNES	28,000.00		32,500.00		21,963.85	
219.390.00	Entretien des bâtiments	28,000.00		32,500.00		21,963.85	
219.42	REVENUS DES BIENS		6,000.00		6,000.00		6,292.00
219.427.00	Produits des locations		6,000.00		6,000.00		6,292.00
219.43	CONTRIBUTIONS		20,000.00		20,000.00		27,939.45
219.434.00	Travaux effectués pour des tiers						9,776.85
219.436.00	Chauffage Paroisse		20,000.00		20,000.00		18,162.60
219.46	SUBVENTIONS		2,000.00		2,000.00		4,472.80
219.461.10	Matériel scolaire		2,000.00		2,000.00		4,472.80
22	ECOLES SPECIALISEES	18,200.00		20,800.00		18,215.50	
220	ECOLES SPECIALISEES	18,200.00		20,800.00		18,215.50	
220.36	SUBVENTIONS ACCORDEES	18,200.00		20,800.00		18,215.50	
220.361.00	Contribution pour les élèves en institutions • Répartition Etat du Valais - RPT II.	18,200.00		20,800.00		18,215.50	
23	FORMATION PROFESSIONNELLE	34,000.00	17,000.00	34,000.00	17,000.00	36,848.10	19,071.80
239	AUTRES TACHES LIEES A LA FORMATION PROFESSIONNELLE	34,000.00	17,000.00	34,000.00	17,000.00	36,848.10	19,071.80
239.36	SUBVENTIONS ACCORDEES	34,000.00		34,000.00		36,848.10	
239.364.00	Frais de transport apprentis • Répartition Etat du Valais - RPT II.	34,000.00		34,000.00		36,848.10	
239.46	SUBVENTIONS		17,000.00		17,000.00		19,071.80
239.461.00	Frais de transport apprentis • Répartition Etat du Valais - RPT II.		17,000.00		17,000.00		19,071.80
26	FORMATION TERTIAIRE	2,000.00		2,000.00		2,037.40	
260	HAUTES ECOLES SPECIALISEES	2,000.00		2,000.00		2,037.40	
260.36	SUBVENTIONS ACCORDEES	2,000.00		2,000.00		2,037.40	
260.366.00	Intérêts sur prêts d'honneur	2,000.00		2,000.00		2,037.40	

Budget de fonctionnement par classification administrative

Compte	Libellé	Budget	2015	Budget	2014	Comptes	2013
		Charges	Produits	Charges	Produits	Charges	Produits
3	CULTURE, LOISIRS ET CULTE	800,900.00	18,600.00	653,600.00	21,600.00	678,186.70	43,026.80
			782,300.00		632,000.00		635,159.90
30	ENCOURAGEMENT A LA CULTURE	271,100.00	9,600.00	201,500.00	12,600.00	261,192.45	12,351.40
300	BIBLIOTHEQUES	86,000.00	9,600.00	91,300.00	12,600.00	88,441.60	12,351.40
300.30	CHARGES DE PERSONNEL	61,500.00		61,300.00		61,750.60	
300.301.00	Personnel bibliothèque • 2 employées à temps partiel.	50,900.00		50,900.00		50,895.00	
300.303.00	Charges sociales AVS-AI-APG-AC	3,300.00		3,300.00		3,271.90	
300.303.01	Charges sociales AF	1,800.00		1,700.00		1,679.25	
300.304.00	Charges sociales caisse de retraite	4,100.00		4,000.00		4,058.00	
300.305.00	Charges sociales accidents	100.00		100.00		85.45	
300.305.01	Charges sociales caisse maladie	1,300.00		1,300.00		1,761.00	
300.31	BIENS, SERVICES ET MARCHANDISES	24,500.00		30,000.00		26,691.00	
300.310.00	Collections • Nouvelles acquisitions : fr. 15'000.--. • Frais divers : fr. 1'000.--. • Animations : fr. 2'500.--. • Abonnements internet : fr. 1'000.--. • Licence Alcodat et maintenance : fr. 4'000.--.	24,500.00		30,000.00		26,691.00	
300.43	CONTRIBUTIONS		2,000.00		5,000.00		2,668.40
300.435.00	Recettes bibliothèque		2,000.00		5,000.00		2,668.40
300.46	SUBVENTIONS		7,600.00		7,600.00		9,683.00
300.461.00	Subvention cantonale		7,600.00		7,600.00		9,683.00
301	MUSEES	86,000.00				66,000.00	
301.36	SUBVENTIONS ACCORDEES	86,000.00				66,000.00	
301.365.00	Musée des bisses	86,000.00				66,000.00	
302	THEATRES, CONCERTS	36,400.00		36,400.00		36,448.00	
302.36	SUBVENTIONS ACCORDEES	36,400.00		36,400.00		36,448.00	
302.365.00	Sociétés culturelles	36,400.00		36,400.00		36,448.00	

Budget de fonctionnement par classification administrative

Compte	Libellé	Budget Charges	2015 Produits	Budget Charges	2014 Produits	Comptes Charges	2013 Produits
309	AUTRES TACHES CULTURELLES	62,700.00		73,800.00		70,302.85	
309.30	CHARGES DE PERSONNEL	7,900.00		7,900.00		7,220.00	
309.300.00	Commission art et culture	4,000.00		4,000.00		4,530.00	
309.300.10	Commission jeunesse, sports, loisirs	3,900.00		3,900.00		2,690.00	
309.31	BIENS, SERVICES ET MARCHANDISES	37,000.00		50,000.00		42,796.75	
309.317.00	Jumelage avec St-Brevin les Pins	10,000.00		11,000.00		3,000.00	
	<ul style="list-style-type: none"> • Subvention à l'association du jumelage (décision CC 22.03.00) : fr. 3'000.--. • Participation aux frais du 15ème anniversaire : fr. 7'000.--. 						
309.317.10	Fêtes communales	20,000.00		20,000.00		22,667.05	
309.318.00	Part. fondation chapelle d'Anzère					10,000.00	
309.318.10	Animation culturelle	7,000.00		19,000.00		7,129.70	
309.36	SUBVENTIONS ACCORDEES	11,000.00		11,000.00		15,174.20	
309.365.00	Mérites et promotions civiques	11,000.00		11,000.00		15,174.20	
309.39	IMPUTATIONS INTERNES	6,800.00		4,900.00		5,111.90	
309.390.00	Fêtes communales	6,800.00		4,900.00		5,111.90	
33	PARCS PUBLICS ET CHEMINS PEDESTRES	68,300.00	5,000.00	64,200.00	5,000.00	62,930.15	25,785.40
330	PARCS PUBLICS ET CHEMINS PEDESTRES	68,300.00	5,000.00	64,200.00	5,000.00	62,930.15	25,785.40
330.30	CHARGES DE PERSONNEL	19,300.00		17,600.00		17,356.70	
330.301.00	Personnel chemins pédestres	17,000.00		15,500.00		15,222.00	
	<ul style="list-style-type: none"> • 1 employé à temps partiel. 						
330.303.00	Charges sociales AVS-AI-APG-AC	1,100.00		1,000.00		978.70	
330.303.01	Charges sociales AF	600.00		500.00		502.35	
330.305.00	Charges sociales accidents	300.00		300.00		254.65	
330.305.01	Charges sociales caisse maladie	300.00		300.00		399.00	
330.31	BIENS, SERVICES ET MARCHANDISES	35,000.00		35,000.00		31,613.85	
330.314.00	Entretien chemins pédestres	35,000.00		35,000.00		31,613.85	
330.39	IMPUTATIONS INTERNES	14,000.00		11,600.00		13,959.60	
330.390.00	Chemins pédestres	14,000.00		11,600.00		13,959.60	
330.46	SUBVENTIONS		5,000.00		5,000.00		25,785.40
330.461.00	Entretien des chemins pédestres		5,000.00		5,000.00		25,785.40

Budget de fonctionnement par classification administrative

Compte	Libellé	Budget	2015	Budget	2014	Comptes	2013
		Charges	Produits	Charges	Produits	Charges	Produits
34	SPORTS	144,200.00		141,700.00		121,752.30	
340	SPORTS	144,200.00		141,700.00		121,752.30	
340.30	CHARGES DE PERSONNEL	16,500.00					
340.301.00	Personnel infrastructures • 1 employé à temps partiel.	13,500.00					
340.303.00	Charges sociales AVS-AI-APG-AC	900.00					
340.303.01	Charges sociales Civaf	500.00					
340.304.00	Charges sociales caisse de retraite	1,000.00					
340.305.00	Charges sociales accidents	200.00					
340.305.01	Charges sociales caisse maladie	400.00					
340.31	BIENS, SERVICES ET MARCHANDISES	40,200.00		47,200.00		52,006.80	
340.314.00	Entretien infrastructures sportives et culturelles	37,200.00		46,200.00		49,006.80	
340.318.10	Animation sportive	3,000.00		1,000.00		3,000.00	
340.36	SUBVENTIONS ACCORDEES	77,500.00		79,500.00		64,150.00	
340.365.00	Sociétés sportives	23,500.00		23,500.00		25,190.00	
340.366.00	Personnes physiques • Subvention pour l'achat des abonnements de saison Télé Anzère SA. • Subvention pour l'achat des abonnements annuels ASW SA. • Participation Passeport Vacances Anzère.	54,000.00		56,000.00		38,960.00	
340.39	IMPUTATIONS INTERNES	10,000.00		15,000.00		5,595.50	
340.390.00	Terrain de football	10,000.00		15,000.00		5,595.50	
35	AUTRES LOISIRS		4,000.00		4,000.00		4,890.00
351	AUTRES LOISIRS		4,000.00		4,000.00		4,890.00
351.42	REVENUS DES BIENS		4,000.00		4,000.00		4,890.00
351.423.00	Location abri pique-nique		4,000.00		4,000.00		4,890.00
39	EGLISES	317,300.00		246,200.00		232,311.80	
390	EGLISE CATHOLIQUE ROMAINE	293,900.00		223,800.00		209,511.80	
390.31	BIENS, SERVICES ET MARCHANDISES	110,000.00		20,000.00		15,426.70	
390.318.00	Eglise, chapelles, oratoires	110,000.00		20,000.00		15,426.70	

Budget de fonctionnement par classification administrative

Compte	Libellé	Budget Charges	2015 Produits	Budget Charges	2014 Produits	Comptes Charges	2013 Produits
	<ul style="list-style-type: none"> • Participation aux frais des chapelles. • Participation à la rénovation de l'église paroissiale, fr. 300'000.-- sur 3 ans. 						
390.36	SUBVENTIONS ACCORDEES	183,900.00		203,800.00		194,085.10	
390.362.00	Contribution à la paroisse catholique <ul style="list-style-type: none"> • La participation couvre les salaires des desservants selon le tableau de l'OGSP, secteur rive droite et l'assurance de l'église 	183,900.00		203,800.00		194,085.10	
391	EGLISE REFORMEE EVANGELIQUE	23,400.00		22,400.00		22,800.00	
391.36	SUBVENTIONS ACCORDEES	23,400.00		22,400.00		22,800.00	
391.362.00	Contribution à l'église réformée <ul style="list-style-type: none"> • La participation à l'église réformée est répartie entre les communes du Valais central en fonction du nombre de protestants établis dans les communes. 	23,400.00		22,400.00		22,800.00	

Budget de fonctionnement par classification administrative

Compte	Libellé	Budget	2015	Budget	2014	Comptes	2013
		Charges	Produits	Charges	Produits	Charges	Produits
4	SANTE	276,500.00		166,000.00		204,967.40	
			276,500.00		166,000.00		204,967.40
44	CENTRE MEDICO-SOCIAL REGIONAL	167,700.00		106,000.00		130,075.00	
440	CENTRE MEDICO-SOCIAL REGIONAL	167,700.00		106,000.00		130,075.00	
440.30	CHARGES DE PERSONNEL						
440.35	DEDOMMAGEMENT VERSES A DES COLLECTIVITES PUBLIQUES	167,700.00		106,000.00		130,075.00	
440.352.00	Service médico-social	162,700.00		101,000.00		125,275.00	
	<ul style="list-style-type: none"> • Contribution annuelle au CMS, provision : fr. 184'700.--. • Provision du remboursement des avances : fr. -22'000.--. 						
440.352.10	Locaux service médico-social	5,000.00		5,000.00		4,800.00	
	<ul style="list-style-type: none"> • Mise à disposition des locaux pour la consultation des nourrissons et frais de conciergerie. 						
45	PROPHYLAXIE, LUTTE CONTRE LES MALADIES	9,500.00					
450	LUTTE CONTRE LES MALADIES	9,500.00					
450.36	SUBVENTIONS ACCORDEES	9,500.00					
450.361.00	Etat du Valais - Prise en charge ambulatoire des addict	9,500.00					
	<ul style="list-style-type: none"> • L'estimation budgétaire est fournie par l'Etat du Valais. 						
46	SERVICE MEDICAL DES ECOLES	62,000.00		60,000.00		74,892.40	
460	PROPHYLAXIE DENTAIRE	62,000.00		60,000.00		74,892.40	
460.36	SUBVENTIONS ACCORDEES	62,000.00		60,000.00		74,892.40	
460.366.00	Frais dentaires scolaires	62,000.00		60,000.00		74,892.40	
	<ul style="list-style-type: none"> • Soins dentaires à la jeunesse : part communale 40 % selon RPT II, soit fr. 51'000.--. • Part communale aux soins dentaires (dentistes privés) : fr. 11'000.--. 						
49	AUTRES DEPENSES DE SANTE	37,300.00					
490	AUTRES DEPENSES DE SANTE	37,300.00					
490.36	SUBVENTIONS ACCORDEES	37,300.00					

Budget de fonctionnement par classification administrative

Compte	Libellé	Budget Charges	2015 Produits	Budget Charges	2014 Produits	Comptes Charges	2013 Produits
490.361.00	Etat du Valais - dispositif pré-hospitalier • L'estimation budgétaire est fournie par l'Etat du Valais.	37,300.00					

Budget de fonctionnement par classification administrative

Compte	Libellé	Budget 2015		Budget 2014		Comptes 2013	
		Charges	Produits	Charges	Produits	Charges	Produits
5	PREVOYANCE SOCIALE	2,397,000.00	724,500.00	2,358,600.00	682,000.00	2,204,754.00	713,209.35
			1,672,500.00		1,676,600.00		1,491,544.65
50	ASSURANCE VIEILLESSE, SURVIVANTS ET INVALIDITE		10,000.00		10,000.00		10,156.35
500	AGENCE AVS		10,000.00		10,000.00		10,156.35
500.45	RESTITUTIONS DE COLLECTIVITES PUBLIQUES		10,000.00		10,000.00		10,156.35
500.451.00	Part. indemnités Agence AVS		10,000.00		10,000.00		10,156.35
52	ASSURANCE-MALADIE	322,000.00		437,500.00		430,919.50	
520	ASSURANCE-MALADIE	322,000.00		437,500.00		430,919.50	
520.36	SUBVENTIONS ACCORDEES	322,000.00		437,500.00		430,919.50	
520.366.00	Participation assurance maladie	322,000.00		437,500.00		430,919.50	
53	AUTRES ASSURANCES SOCIALES	167,900.00		166,300.00		209,950.25	
530	PRESTATIONS COMPLEMENTAIRES AVS ET AI	167,900.00		166,300.00		209,950.25	
530.36	SUBVENTIONS ACCORDEES	167,900.00		166,300.00		209,950.25	
530.361.00	Prestations complémentaires AVS/AI	167,900.00		166,300.00		209,950.25	
	• L'estimation budgétaire est fournie par l'Etat du Valais.						
54	PROTECTION DE LA JEUNESSE	894,900.00	622,500.00	851,200.00	586,000.00	822,383.05	607,487.50
540	PROTECTION DE LA JEUNESSE	15,500.00		15,500.00		3,286.45	
540.36	SUBVENTIONS ACCORDEES	15,500.00		15,500.00		3,286.45	
540.361.00	Curatelle éducative	11,500.00		11,500.00			
	• Répartition Etat du Valais - RPT II.						
540.365.00	Local des Jeunes	4,000.00		4,000.00		3,286.45	
541	GARDERIES D'ENFANTS, CRECHES	879,400.00	622,500.00	835,700.00	586,000.00	819,096.60	607,487.50
541.30	CHARGES DE PERSONNEL	713,900.00		692,200.00		658,563.55	
541.301.00	Personnel éducatif	537,000.00		524,000.00		496,401.15	
	• 2 personnes à plein temps, 12 personnes à temps partiel, 4 personnes en formation.						

Budget de fonctionnement par classification administrative

Compte	Libellé	Budget	2015	Budget	2014	Comptes	2013
		Charges	Produits	Charges	Produits	Charges	Produits
541.301.10	Personnel conciergerie et intendance • 3 personnes à temps partiel.	54,000.00		54,000.00		50,652.10	
541.303.00	Charges sociales AVS-AI-APG-AC	38,700.00		37,900.00		34,801.00	
541.303.01	Charges sociales AF	20,700.00		19,100.00		17,860.95	
541.304.00	Charges sociales caisse de retraite	46,800.00		40,800.00		39,171.15	
541.305.00	Charges sociales accidents	1,400.00		1,400.00		949.20	
541.305.01	Charges sociales caisse maladie	15,300.00		15,000.00		18,728.00	
541.31	BIENS, SERVICES ET MARCHANDISES	154,500.00		133,500.00		143,266.95	
541.310.00	Frais d'entretien et divers	17,000.00		14,000.00		16,186.95	
541.311.00	Achat mobilier et matériel	6,000.00		2,000.00		5,874.60	
541.311.10	Matériel éducatif	7,000.00		7,000.00		5,494.85	
541.312.00	Electricité	5,500.00		5,000.00		5,435.60	
541.316.10	Charges d'immeuble	30,000.00		22,500.00		30,566.90	
541.318.00	Téléphone	3,000.00		3,000.00		3,056.90	
541.318.10	Assurances et taxes diverses	1,000.00				787.50	
541.318.20	Frais de repas et subsistance	85,000.00		80,000.00		75,863.65	
541.35	DEDOMMAGEMENTS VERSES A DES COLLECTIVITES PUBLIQUES	8,000.00		7,000.00		14,266.10	
541.352.00	ARPAC • Participation à l'Association régionale des parents d'accueil du Coteau.	8,000.00		7,000.00		13,516.10	
541.352.10	Commune de Grimisuat					750.00	
541.39	IMPUTATIONS INTERNES	3,000.00		3,000.00		3,000.00	
541.390.00	Imputations administration	3,000.00		3,000.00		3,000.00	
541.43	CONTRIBUTIONS		390,000.00		370,000.00		389,601.60
541.431.00	Recettes crèche						182,717.20
541.431.01	Recettes UAPE						77,137.55
541.431.02	Recettes nurserie						59,583.15
541.431.10	Recettes repas crèche						34,339.00
541.431.11	Recettes repas UAPE						41,473.00
541.431.15	Recettes totales		390,000.00		370,000.00		
541.436.00	Rabais familles						-5,648.30
541.45	RESTITUTIONS DE COLLECTIVITES PUBLIQUES		32,500.00		22,000.00		40,830.00
541.452.10	Participation commune d'Arbaz		30,000.00		20,000.00		37,625.00

Budget de fonctionnement par classification administrative

Compte	Libellé	Budget	2015	Budget	2014	Comptes	2013
		Charges	Produits	Charges	Produits	Charges	Produits
541.452.20	Participation commune de Grimisuat		2,000.00		1,500.00		2,260.00
541.452.30	Participation autres communes		500.00		500.00		945.00
541.46	SUBVENTIONS		200,000.00		194,000.00		177,055.90
541.460.00	Subvention fédérale						15,453.00
541.461.00	Subvention cantonale		200,000.00		194,000.00		161,602.90
	<ul style="list-style-type: none"> • Subvention cantonale de 30 % sur les salaires et charges sociales. • Subvention cantonale forfaitaire de fr. 70.-- par place autorisée. 						
55	HANDICAPES	305,500.00		301,200.00		365,818.60	
550	HANDICAPES	305,500.00		301,200.00		365,818.60	
550.36	SUBVENTIONS ACCORDEES	305,500.00		301,200.00		365,818.60	
550.361.00	Institutions handicapés/sociales	305,500.00		301,200.00		365,818.60	
	<ul style="list-style-type: none"> • L'estimation budgétaire est fournie par l'Etat du Valais. 						
56	ENCOURAGEMENT CONSTRUCTION LOGEMENTS A CARATERE SC	49,400.00	32,000.00	54,400.00	32,000.00	46,797.40	33,677.50
560	ENCOURAGEMENT CONSTRUCTION LOGEMENTS A CARATERE SC	49,400.00	32,000.00	54,400.00	32,000.00	46,797.40	33,677.50
560.31	BIENS, SERVICES ET MARCHANDISES	49,400.00		54,400.00		46,797.40	
560.312.00	Energie	2,400.00		2,400.00		188.60	
560.314.00	Entretien des immeubles et matériel	5,000.00		10,000.00		2,408.80	
560.316.00	Location appartements protégés	42,000.00		42,000.00		44,200.00	
560.42	REVENUS DES BIENS		32,000.00		32,000.00		33,677.50
560.427.00	Location appartements protégés		32,000.00		32,000.00		33,677.50
	<ul style="list-style-type: none"> • Location estimée. 						
57	ETABLISSEMENT MEDICO-SOCIAL (EMS)	385,200.00		296,000.00			
570	ETABLISSEMENT MEDICO-SOCIAL (EMS)	385,200.00		296,000.00			
570.36	SUBVENTIONS ACCORDEES	385,200.00		296,000.00			
570.364.00	Etat du Valais - soins de longue durée	385,200.00		296,000.00			
	<ul style="list-style-type: none"> • L'estimation budgétaire est fournie par l'Etat du Valais. 						
58	ASSISTANCE	272,100.00	60,000.00	252,000.00	54,000.00	328,885.20	61,888.00
580	AIDE SOCIALE INDIVIDUELLE	225,400.00	60,000.00	177,600.00	54,000.00	267,624.95	61,888.00

Budget de fonctionnement par classification administrative

Compte	Libellé	Budget	2015	Budget	2014	Comptes	2013
		Charges	Produits	Charges	Produits	Charges	Produits
580.36	SUBVENTIONS ACCORDEES	225,400.00		177,600.00		267,624.95	
580.366.00	Aide sociale • L'estimation budgétaire est fournie par l'Etat du Valais.	165,400.00		123,600.00		208,072.25	
580.366.10	Aide sociale, personnes sous tutelle	60,000.00		54,000.00		59,552.70	
580.43	CONTRIBUTIONS		60,000.00		54,000.00		61,888.00
580.436.00	Contr. des particuliers à l'assistance		60,000.00		54,000.00		61,888.00
582	FONDS CANTONAL POUR L'EMPLOI	46,700.00		59,400.00		51,100.25	
582.36	SUBVENTIONS ACCORDEES	46,700.00		59,400.00		51,100.25	
582.361.00	Fonds cantonal pour l'emploi • L'estimation budgétaire est fournie par l'Etat du Valais.	46,700.00		59,400.00		51,100.25	
589	AUTRES TACHES D'ASSISTANCE			15,000.00		10,160.00	
589.30	CHARGES DE PERSONNEL			11,000.00		8,060.00	
589.300.00	Commission sociale			11,000.00		8,060.00	
589.36	SUBVENTIONS ACCORDEES			4,000.00		2,100.00	
589.365.00	Oeuvres d'utilité publique			4,000.00		2,100.00	

Budget de fonctionnement par classification administrative

Compte	Libellé	Budget	2015	Budget	2014	Comptes	2013
		Charges	Produits	Charges	Produits	Charges	Produits
6	TRAFIC	1,854,600.00	83,700.00	1,763,300.00	83,700.00	1,798,324.65	79,024.79
			1,770,900.00		1,679,600.00		1,719,299.86
61	ROUTES CANTONALES	253,500.00		278,900.00		295,256.60	
610	ROUTES CANTONALES	253,500.00		278,900.00		295,256.60	
610.35	DEDOMMAGEMENTS VERSES A DES COLLECTIVITES PUBLIQUES						
610.36	SUBVENTIONS ACCORDEES	253,500.00		278,900.00		295,256.60	
610.361.00	Frais d'entretien du réseau des routes cantonales • L'estimation budgétaire est fournie par l'Etat du Valais.	253,500.00		278,900.00		295,256.60	
62	ROUTES COMMUNALES	1,455,900.00	40,000.00	1,340,300.00	40,000.00	1,356,566.80	41,630.79
620	RESEAU DES ROUTES COMMUNALES	1,418,200.00		1,302,600.00		1,316,835.50	1,748.35
620.30	CHARGES DE PERSONNEL	1,000.00		1,000.00		280.00	
620.300.00	Commission du trafic	1,000.00		1,000.00		280.00	
620.31	BIENS, SERVICES ET MARCHANDISES	751,000.00		775,000.00		640,281.30	
620.312.00	Eclairage public, entretien + courant lumière	100,000.00		100,000.00		77,585.75	
620.314.00	Entretien du réseau routier • Enveloppe globale pour l'entretien et la signalisation du réseau communal.	235,000.00		250,000.00		261,569.15	
620.314.05	Signalisation routière	15,000.00					
620.314.10	Déblaiement des neiges • Moyenne des 5 dernières années.	400,000.00		424,000.00		301,126.40	
620.319.00	Dommages aux propriétés privées	1,000.00		1,000.00			
620.39	IMPUTATIONS INTERNES	666,200.00		526,600.00		676,274.20	
620.390.00	Entretien du réseau routier	666,200.00		526,600.00		676,274.20	
620.43	CONTRIBUTIONS						1,748.35
620.434.05	Part. de tiers aux réfections de routes						1,748.35
621	PARKINGS ET PLACES DE STATIONNEMENT	37,700.00	40,000.00	37,700.00	40,000.00	39,731.30	39,882.44
621.31	BIENS, SERVICES ET MARCHANDISES	37,700.00		37,700.00		39,731.30	
621.315.00	Entretien des parcomètres	12,700.00		12,700.00		12,431.30	

Budget de fonctionnement par classification administrative

Compte	Libellé	Budget	2015	Budget	2014	Comptes	2013
		Charges	Produits	Charges	Produits	Charges	Produits
621.316.00	Location places de parc • Location places de parc, Anzère.	25,000.00		25,000.00		27,300.00	
621.43	CONTRIBUTIONS		40,000.00		40,000.00		39,882.44
621.434.00	Taxes de parcage		40,000.00		40,000.00		39,882.44
65	TRAFIC REGIONAL	106,500.00	5,000.00	105,400.00	5,000.00	107,801.25	5,000.00
650	ENTREPRISES DE TRAFIC REGIONAL	106,500.00	5,000.00	105,400.00	5,000.00	107,801.25	5,000.00
650.35	DEDOMMAGEMENTS VERSES A DES COLLECTIVITES PUBLIQUES	106,500.00		105,400.00		107,801.25	
650.352.00	Lignes postales • Participation ligne Signèse - La Place : fr. 12'000.--. • Participation ligne Zeuzier : fr. 10'000.--.	22,000.00		22,000.00		23,630.00	
650.352.10	Part. aux frais des transports publics • Participation aux frais des transports publics : fr. 58'500.--. • Lunabus : fr. 18'000.--. • Supplément Lunabus pour complément d'horaires : fr. 8'000.--.	84,500.00		83,400.00		84,171.25	
650.46	SUBVENTIONS		5,000.00		5,000.00		5,000.00
650.461.00	Subvention canton		5,000.00		5,000.00		5,000.00
69	AUTRES TACHES RELATIVES AU TRAFIC	38,700.00	38,700.00	38,700.00	38,700.00	38,700.00	32,394.00
690	AUTRES TACHES RELATIVES AU TRAFIC	38,700.00	38,700.00	38,700.00	38,700.00	38,700.00	32,394.00
690.31	BIENS, SERVICES ET MARCHANDISES	38,700.00		38,700.00		38,700.00	
690.318.00	Achat abonnements CFF	38,700.00		38,700.00		38,700.00	
690.43	CONTRIBUTIONS		38,700.00		38,700.00		32,394.00
690.439.00	Vente abonnements CFF		38,700.00		38,700.00		32,394.00

Budget de fonctionnement par classification administrative

Compte	Libellé	Budget 2015		Budget 2014		Comptes 2013	
		Charges	Produits	Charges	Produits	Charges	Produits
7	PROTECTION ET AMENAGEMENT DE L'ENVIRONNEMENT	2,447,000.00	2,223,100.00	2,383,600.00	2,225,900.00	2,675,990.20	2,358,734.30
			223,900.00		157,700.00		317,255.90
70	APPROVISIONNEMENT ET ALIMENTATION EN EAU POTABLE	691,300.00	691,300.00	688,000.00	688,000.00	718,485.12	718,485.12
700	APPROVISIONNEMENT ET ALIMENTATION EN EAU POTABLE	691,300.00	691,300.00	688,000.00	688,000.00	718,485.12	718,485.12
700.30	CHARGES DE PERSONNEL	12,000.00		12,000.00		10,085.00	
700.300.00	Commission des eaux	4,000.00		4,000.00		2,435.00	
700.301.10	Service de piquet	8,000.00		8,000.00		7,650.00	
700.31	BIENS, SERVICES ET MARCHANDISES	244,000.00		234,000.00		199,449.73	
700.312.00	Electricité	12,000.00		12,000.00		9,208.50	
700.312.10	Frais d'acquisition eau potable • Moyenne des 5 dernières années.	80,000.00		80,000.00		48,958.90	
700.314.00	Entretien et installation réseau • Entretien général du réseau : fr. 50'000.--. • Réalisations ponctuelles : fr. 30'000.--. • Entretien des hydrants : fr. 5'000.--. • Contrôle du réseau et recherches de fuites : fr. 5'000.--.	90,000.00		80,000.00		77,780.45	
700.314.10	Station de traitement des eaux	15,000.00		15,000.00		21,605.95	
700.315.00	Entretien et achats des compteurs d'eau	12,000.00		12,000.00		9,113.80	
700.318.00	Plan des conduites	10,000.00		10,000.00		12,196.00	
700.318.10	Frais analyses laboratoire	7,000.00		7,000.00		6,490.60	
700.318.20	Assurances	10,000.00		10,000.00		6,802.00	
700.318.30	Frais d'encaissement taxes par ESR SA	8,000.00		8,000.00		7,293.53	
700.33	AMORTISSEMENTS	146,800.00		163,300.00		239,226.89	
700.331.00	Réseau d'eau potable	146,800.00		163,300.00		239,226.89	
700.39	IMPUTATIONS INTERNES	288,500.00		278,700.00		269,723.50	
700.390.00	Personnel administratif et d'exploitation	194,500.00		184,700.00		184,954.15	
700.391.00	Intérêts sur emprunts	94,000.00		94,000.00		84,769.35	
700.43	CONTRIBUTIONS		691,300.00		688,000.00		718,485.12
700.434.00	Taxes annuelles d'eau potable		686,300.00		683,000.00		713,559.22
700.435.00	Travaux effectués pour des tiers		5,000.00		5,000.00		4,925.90

Budget de fonctionnement par classification administrative

Compte	Libellé	Budget	2015	Budget	2014	Comptes	2013
		Charges	Produits	Charges	Produits	Charges	Produits
71	ASSAINISSEMENT DES EAUX USEES	614,200.00	614,200.00	609,900.00	609,900.00	615,503.88	615,503.88
710	ASSAINISSEMENT DES EAUX USEES	369,200.00	614,200.00	344,900.00	609,900.00	389,623.03	615,503.88
710.30	CHARGES DE PERSONNEL	4,000.00		4,000.00		2,435.00	
710.300.00	Commission des égouts	4,000.00		4,000.00		2,435.00	
710.31	BIENS, SERVICES ET MARCHANDISES	99,000.00		99,000.00		72,895.03	
710.314.00	Entretien station de pompage	10,000.00		10,000.00		6,983.90	
710.314.10	Entretien et installation réseau	45,000.00		45,000.00		35,790.05	
	• Entretien courant : fr. 15'000.--.						
	• Réalisations ponctuelles : fr. 30'000.--.						
710.314.11	Entretien selon PGEE	30,000.00		30,000.00		14,329.35	
710.318.00	Frais d'encaissement taxes par ESR SA	7,000.00		7,000.00		6,641.73	
710.319.00	Plans des conduites	7,000.00		7,000.00		9,150.00	
710.33	AMORTISSEMENTS	113,000.00		97,500.00		130,810.67	
710.331.00	STEP & collecteurs des égouts	113,000.00		97,500.00		130,810.67	
710.38	ATTRIBUTIONS AUX FINANCEMENTS SPECIAUX					23,601.08	
710.380.00	Attribution financement spécial					23,601.08	
710.39	IMPUTATIONS INTERNES	153,200.00		144,400.00		159,881.25	
710.390.00	Personnel administratif et d'exploitation	153,200.00		144,400.00		159,881.25	
710.43	CONTRIBUTIONS		614,200.00		609,900.00		615,503.88
710.434.00	Taxes annuelles d'égouts		614,200.00		609,900.00		615,503.88
711	STATION DEPURATION DES EAUX USEES	240,000.00		260,000.00		224,502.70	
711.31	BIENS, SERVICES ET MARCHANDISES	240,000.00		260,000.00		224,502.70	
711.314.00	Frais d'exploitation de la STEP	240,000.00		260,000.00		224,502.70	
	• Frais d'exploitation : fr. 205'000.--.						
	• Elimination des boues (200 tonnes à fr. 175.--) : fr. 35'000.--.						
712	EVACUATION DES EAUX DE SURFACE	5,000.00		5,000.00		1,378.15	
712.31	BIENS, SERVICES ET MARCHANDISES	5,000.00		5,000.00		1,378.15	
712.314.00	Entretien des déversoirs d'orages	5,000.00		5,000.00		1,378.15	
72	TRAITEMENT DES DECHETS	822,600.00	822,600.00	833,000.00	833,000.00	900,937.55	900,937.55

Budget de fonctionnement par classification administrative

Compte	Libellé	Budget	2015	Budget	2014	Comptes	2013
		Charges	Produits	Charges	Produits	Charges	Produits
720	TRAITEMENT DES DECHETS	672,600.00	822,600.00	633,000.00	833,000.00	721,965.90	900,937.55
720.31	BIENS, SERVICES ET MARCHANDISES	463,500.00		455,500.00		487,261.50	
720.310.00	Information	2,000.00		2,000.00		904.40	
720.311.00	Entretien des abris containers + containers • Entretien courant et nettoyage.	30,000.00		25,000.00		23,531.45	
720.314.00	Entretien du centre de tri de Luc	61,500.00		68,500.00		78,594.45	
720.314.10	Entretien dépôt de terre Utignou • Nivellement et ensemencement.	10,000.00		20,000.00		32,708.90	
720.318.00	Evacuation des déchets : encombrants	220,000.00		200,000.00		215,201.60	
720.318.01	Evacuation des déchets : ordures + verres	130,000.00		130,000.00		121,857.45	
720.318.10	Frais d'étude • Agrandissement décharge de terre.	10,000.00		10,000.00		14,463.25	
720.33	AMORTISSEMENTS	66,500.00		95,900.00		86,842.30	
720.331.00	Installations et matériel	66,500.00		95,900.00		86,842.30	
720.39	IMPUTATIONS INTERNES	142,600.00		81,600.00		147,862.10	
720.390.00	Personnel administratif et d'exploitation	142,600.00		81,600.00		146,564.90	
720.391.00	Intérêts sur emprunts					1,297.20	
720.43	CONTRIBUTIONS		822,600.00		833,000.00		900,937.55
720.434.00	Taxes d'enlèvement des ordures		819,600.00		808,000.00		897,923.55
720.434.10	Taxes centre de tri de Luc		3,000.00		5,000.00		3,014.00
720.434.20	Taxes dépôt de terre Utignou				20,000.00		
721	USINE D'INCINERATION DES ORDURES MENAGERES	150,000.00		200,000.00		178,971.65	
721.35	DEDOMMAGEMENTS VERSES A DES COLLECTIVITES PUBLIQUES	150,000.00		200,000.00		178,971.65	
721.352.00	Incineration des déchets • Baisse du prix de la tonne de fr. 180.-- à fr. 150.--.	150,000.00		200,000.00		178,971.65	
74	CIMETIERES, CREMATOIRES ET COLUMBARIUM	16,000.00	14,000.00	15,400.00	14,000.00	11,930.55	11,250.00
740	CIMETIERES, CREMATOIRES ET COLUMBARIUM	16,000.00	14,000.00	15,400.00	14,000.00	11,930.55	11,250.00
740.31	BIENS, SERVICES ET MARCHANDISES	10,000.00		10,000.00		7,984.25	
740.314.00	Entretien du cimetière • Entretien ordinaire et assurance.	10,000.00		10,000.00		7,984.25	

Budget de fonctionnement par classification administrative

Compte	Libellé	Budget Charges	2015 Produits	Budget Charges	2014 Produits	Comptes Charges	2013 Produits
740.39	IMPUTATIONS INTERNES	6,000.00		5,400.00		3,946.30	
740.390.00	Entretien du cimetière	6,000.00		5,400.00		3,946.30	
740.43	CONTRIBUTIONS		14,000.00		14,000.00		11,250.00
740.434.00	Service des inhumations		14,000.00		14,000.00		11,250.00
75	CORRECTION DES EAUX	83,500.00	2,000.00	47,200.00	2,000.00	178,411.55	17,149.70
750	CORRECTION DES EAUX	83,500.00	2,000.00	47,200.00	2,000.00	178,411.55	17,149.70
750.31	BIENS, SERVICES ET MARCHANDISES	63,500.00		32,500.00		155,793.95	
750.314.00	Entretien des cours d'eau	63,500.00		32,500.00		155,793.95	
750.39	IMPUTATIONS INTERNES	20,000.00		14,700.00		22,617.60	
750.390.00	Entretien des cours d'eau	20,000.00		14,700.00		22,617.60	
750.46	SUBVENTIONS		2,000.00		2,000.00		17,149.70
750.461.00	Entretien des cours d'eau		2,000.00		2,000.00		17,149.70
76	PROTECTION CONTRE LES AVALANCHES ET LES EBOULEMENTS	2,000.00		2,000.00			
760	PROTECTION CONTRE LES AVALANCHES ET LES EBOULEMENTS	2,000.00		2,000.00			
760.31	BIENS, SERVICES ET MARCHANDISES	2,000.00		2,000.00			
760.314.00	Entretien des ouvrages paravalanches	2,000.00		2,000.00			
77	PROTECTION DE LA NATURE	56,000.00	7,000.00	48,000.00	7,000.00	64,310.75	8,672.25
770	PROTECTION DE LA NATURE	56,000.00	7,000.00	48,000.00	7,000.00	64,310.75	8,672.25
770.31	BIENS, SERVICES ET MARCHANDISES	38,500.00		33,500.00		44,368.35	
770.314.00	Entretien du paysage, fauchage des prés	13,000.00		8,000.00		9,008.30	
	• Entretien ordinaire.						
	• Stand de tir Villa : étude pollution.						
770.319.00	Fonds cantonal des cours d'eau	21,700.00		21,700.00		30,203.80	
770.319.01	Franc du paysage (comp. redevances hydr)	3,800.00		3,800.00		5,156.25	
770.39	IMPUTATIONS INTERNES	17,500.00		14,500.00		19,942.40	
770.390.00	Entretien du paysage, fauchage des prés	17,500.00		14,500.00		19,942.40	
770.43	CONTRIBUTIONS		7,000.00		7,000.00		8,672.25
770.434.00	Facturation fauchage des prés		7,000.00		7,000.00		8,672.25

Budget de fonctionnement par classification administrative

Compte	Libellé	Budget Charges	2015 Produits	Budget Charges	2014 Produits	Comptes Charges	2013 Produits
78	PROTECTION DE L'ENVIRONNEMENT	2,000.00		2,000.00		1,620.00	
789	LUTTE CONTRE LA POLLUTION, AUTRES	2,000.00		2,000.00		1,620.00	
789.31	BIENS, SERVICES ET MARCHANDISES	2,000.00		2,000.00		1,620.00	
789.314.00	Salubrité publique	2,000.00		2,000.00		1,620.00	
79	AMENAGEMENT	159,400.00	72,000.00	138,100.00	72,000.00	184,790.80	86,735.80
790	AMENAGEMENT DU TERRITOIRE	159,400.00	72,000.00	138,100.00	72,000.00	184,790.80	86,735.80
790.30	CHARGES DE PERSONNEL	26,400.00		26,400.00		23,490.00	
790.300.00	Commission de l'édilité	11,800.00		11,800.00		11,820.00	
790.300.05	Commission de l'aménagement du territoire	9,200.00		9,200.00		7,870.00	
790.300.10	Commission de l'environnement	5,400.00		5,400.00		3,800.00	
790.31	BIENS, SERVICES ET MARCHANDISES	77,000.00		57,000.00		105,652.80	
790.318.00	Plan d'aménagement du territoire	40,000.00		20,000.00		61,003.45	
790.318.01	Permis de construire	6,000.00		6,000.00		5,333.35	
790.318.02	Commission cantonale des constructions	30,000.00		30,000.00		37,996.00	
790.318.10	Commission consultative urbanisme	1,000.00		1,000.00		1,320.00	
790.39	IMPUTATIONS INTERNES	56,000.00		54,700.00		55,648.00	
790.390.00	Edilité	56,000.00		54,700.00		55,648.00	
790.43	CONTRIBUTIONS		72,000.00		72,000.00		86,735.80
790.431.00	Taxes pour les autorisations de construire		65,000.00		65,000.00		77,101.50
790.431.10	Permis d'habiter		4,000.00		4,000.00		7,484.30
790.437.00	Amendes constructions		3,000.00		3,000.00		2,150.00

Budget de fonctionnement par classification administrative

Compte	Libellé	Budget	2015	Budget	2014	Comptes	2013
		Charges	Produits	Charges	Produits	Charges	Produits
8	ECONOMIE PUBLIQUE	1,335,100.00	1,852,600.00	1,575,600.00	1,886,800.00	1,268,545.05	1,843,087.92
		517,500.00			311,200.00	574,542.87	
80	AGRICULTURE	269,200.00	145,700.00	289,600.00	178,900.00	232,193.80	144,160.55
800	AGRICULTURE	157,700.00	66,500.00	159,700.00	79,200.00	123,414.30	64,277.45
800.30	CHARGES DE PERSONNEL	9,700.00		9,700.00		9,588.00	
800.300.00	Commission agricole et viticole	8,000.00		8,000.00		8,483.00	
800.300.10	Police sanitaire du bétail	200.00		200.00			
800.300.11	Inspecteurs du bétail et aides	1,500.00		1,500.00		1,105.00	
800.31	BIENS, SERVICES ET MARCHANDISES	67,000.00		75,500.00		61,612.15	
800.313.00	Exploitation du domaine communal	12,000.00		12,000.00		8,735.15	
800.313.10	Lutte c/le ver de la grappe	47,500.00		56,000.00		46,799.80	
	• La commune contribue à cette action en mettant gratuitement son service comptable à disposition pour la facturation et l'encaissement des contributions des propriétaires de vignes.						
800.314.00	Lutte contre les mouches	6,000.00		6,000.00		4,287.90	
800.314.20	Entretien place phytosanitaire	1,500.00		1,500.00		1,789.30	
800.36	SUBVENTIONS ACCORDEES	73,000.00		67,000.00		47,262.15	
800.365.00	Consortages, exploitations agricoles	43,000.00		37,000.00		20,109.65	
800.365.10	Subventions pour le bétail	30,000.00		30,000.00		27,152.50	
800.37	SUBVENTIONS REDISTRIBUEES	5,000.00		5,000.00		2,170.00	
800.375.00	Subv. pour dommages non assurables	5,000.00		5,000.00		2,170.00	
800.39	IMPUTATIONS INTERNES	3,000.00		2,500.00		2,782.00	
800.390.00	Consortages, exploitations agricoles	3,000.00		2,500.00		2,782.00	
800.42	REVENUS DES BIENS		14,000.00		14,000.00		15,307.65
800.423.00	Revenu des vignes		14,000.00		14,000.00		15,307.65
800.43	CONTRIBUTIONS		42,500.00		48,500.00		41,931.15
800.435.00	Lutte c/le ver de la grappe		42,500.00		48,500.00		41,931.15
800.46	SUBVENTIONS		5,000.00		11,700.00		4,868.65
800.461.00	Registre des vignes				4,200.00		

Budget de fonctionnement par classification administrative

Compte	Libellé	Budget	2015	Budget	2014	Comptes	2013
		Charges	Produits	Charges	Produits	Charges	Produits
800.461.10	Lutte c/le ver de la grappe		5,000.00		7,500.00		4,868.65
800.47	SUBVENTIONS REDISTRIBUEES		5,000.00		5,000.00		2,170.00
800.471.00	Subv. pour dommages non assurables		5,000.00		5,000.00		2,170.00
801	IRRIGATION	34,000.00	1,700.00	31,900.00	1,700.00	30,688.40	1,792.00
801.31	BIENS, SERVICES ET MARCHANDISES	14,000.00		12,000.00		13,430.70	
801.314.00	Entretien des bisses	12,000.00		5,000.00		11,638.70	
801.314.01	Entretien des étangs	2,000.00		7,000.00		1,792.00	
801.39	IMPUTATIONS INTERNES	20,000.00		19,900.00		17,257.70	
801.390.00	Entretien des bisses	20,000.00		19,900.00		17,257.70	
801.46	SUBVENTIONS		1,700.00		1,700.00		1,792.00
801.461.00	Entretien et location des étangs		1,700.00		1,700.00		1,792.00
802	CONSORTAGE FRISSES-SIGNESE	49,500.00	49,500.00	53,000.00	53,000.00	49,504.20	49,504.20
802.30	CHARGES DU PERSONNEL	24,200.00		24,300.00		22,239.25	
802.301.10	Personnel d'exploitation	21,300.00		21,300.00		19,260.10	
802.303.00	Charges sociales AVS-AI-APG-AC	1,400.00		1,400.00		1,391.25	
802.303.01	Charges sociales AF	800.00		800.00		679.15	
802.305.00	Charges sociales accidents	300.00		400.00		371.75	
802.305.01	Charges sociales caisse maladie	400.00		400.00		537.00	
802.31	BIENS, SERVICES ET MARCHANDISES	21,700.00		28,700.00		4,787.50	
802.314.10	Entretien du réseau d'irrigation	21,700.00		28,700.00		4,787.50	
802.38	ATTRIBUTIONS AUX FINANCEMENTS SPECIAUX					18,872.30	
802.380.00	Attribution financement spécial					18,872.30	
802.39	IMPUTATIONS INTERNES	3,600.00				3,605.15	
802.390.00	Personnel administratif et d'exploitation	3,600.00				3,605.15	
802.43	CONTRIBUTIONS		49,500.00		53,000.00		49,504.20
802.434.00	Taxes annuelles d'irrigation Frisses-Signése		49,500.00		53,000.00		49,504.20
803	CONSORTAGE SOUS LE CHATEAU	28,000.00	28,000.00	45,000.00	45,000.00	28,586.90	28,586.90
803.30	CHARGES DU PERSONNEL	15,400.00		15,400.00		8,255.90	
803.301.10	Personnel d'exploitation	13,500.00		13,500.00		8,094.45	

Budget de fonctionnement par classification administrative

Compte	Libellé	Budget Charges	2015 Produits	Budget Charges	2014 Produits	Comptes Charges	2013 Produits
803.303.00	Charges sociales AVS-AI-APG-AC	900.00		900.00			
803.303.01	Charges sociales AF	500.00		400.00			
803.305.00	Charges sociales accidents	200.00		300.00		161.45	
803.305.01	Charges sociales caisse maladie	300.00		300.00			
803.31	BIENS, SERVICES ET MARCHANDISES	9,000.00		29,600.00		2,587.50	
803.314.10	Entretien du réseau d'irrigation	9,000.00		29,600.00		2,587.50	
803.38	ATTRIBUTIONS AUX FINANCEMENTS SPECIAUX					14,138.35	
803.380.00	Attribution financement spécial					14,138.35	
803.39	IMPUTATIONS INTERNES	3,600.00				3,605.15	
803.390.00	Personnel administratif et d'exploitation	3,600.00				3,605.15	
803.43	CONTRIBUTIONS		28,000.00		45,000.00		28,586.90
803.434.00	Taxes annuelles d'irrigation Sous le Château		28,000.00		45,000.00		28,586.90
81	SYLVICULTURE	24,200.00		24,200.00		23,760.00	
810	SYLVICULTURE EN GENERAL	24,200.00		24,200.00		23,760.00	
810.31	BIENS, SERVICES ET MARCHANDISES	24,200.00		24,200.00		23,760.00	
810.314.00	Surveillance, entretien des forêts	24,200.00		24,200.00		23,760.00	
83	TOURISME	624,200.00	327,500.00	634,300.00	333,500.00	550,364.45	313,503.70
830	SOCIETE DE DEVELOPPEMENT	624,200.00	327,500.00	634,300.00	333,500.00	550,364.45	313,503.70
830.30	CHARGES DE PERSONNEL	7,700.00		8,300.00		5,564.50	
830.300.00	Commission tourisme/promotion économique	7,700.00		8,300.00		5,564.50	
830.31	BIENS, SERVICES ET MARCHANDISES	90,500.00		92,500.00		86,624.05	
830.314.00	Entretien d'immeubles	25,500.00		25,500.00		25,514.05	
	• Charges des locaux AV8 et AV15, Anzère.						
830.318.00	Bus navettes	65,000.00		67,000.00		61,110.00	
	• Part communale aux frais des bus navettes en saison d'hiver.						
830.36	SUBVENTIONS ACCORDEES	224,000.00		224,000.00		172,158.00	
830.365.00	Politique communale du tourisme / subv. touristique	215,000.00		215,000.00		164,238.00	

Budget de fonctionnement par classification administrative

Compte	Libellé	Budget Charges	2015 Produits	Budget Charges	2014 Produits	Comptes Charges	2013 Produits
	<ul style="list-style-type: none"> • Contribution de base à Anzère Tourisme : fr. 140'000.--. • Financement supplémentaire marketing : fr. 75'000.-- pour 3 ans (2014-2015-2016). 						
830.365.01	Redevances touristiques	500.00		500.00		900.00	
830.365.02	Politique communale du tourisme / mesures	8,500.00		8,500.00			
	<ul style="list-style-type: none"> • Manifestation du 1er août : fr. 7'500.--. • Entretien des voies d'escalade : fr. 500.--. • Challenge course de côte : fr. 500.--. 						
830.365.10	Etudes sur le tourisme					7,020.00	
830.37	SUBVENTIONS REDISTRIBUEES	302,000.00		308,000.00		286,017.90	
830.375.00	Taxe de promotion touristique	302,000.00		308,000.00		286,017.90	
830.39	IMPUTATIONS INTERNES			1,500.00			
830.390.00	Office du tourisme			1,500.00			
830.42	REVENUS DES BIENS		25,500.00		25,500.00		27,485.80
830.423.00	Location Anzère Tourisme		25,500.00		25,500.00		27,485.80
830.47	SUBVENTIONS REDISTRIBUEES		302,000.00		308,000.00		286,017.90
830.475.00	Taxe de promotion touristique		302,000.00		308,000.00		286,017.90
84	INDUSTRIE, ARTISANAT ET COMMERCE	15,000.00		15,000.00		8,373.25	
840	INDUSTRIE, ARTISANAT ET COMMERCE	15,000.00		15,000.00		8,373.25	
840.31	BIENS, SERVICES ET MARCHANDISES	15,000.00		15,000.00		8,373.25	
840.318.00	Promotion économique	15,000.00		15,000.00		8,373.25	
86	ENERGIE	402,500.00	1,374,400.00	612,500.00	1,369,400.00	453,853.55	1,380,423.67
860	ELECTRICITE	344,100.00	1,360,400.00	344,100.00	1,360,400.00	342,480.00	1,366,022.35
860.30	CHARGES DE PERSONNEL	4,100.00		4,100.00		2,480.00	
860.300.00	Commission de l'énergie	4,100.00		4,100.00		2,480.00	
860.31	BIENS, SERVICES ET MARCHANDISES	340,000.00		340,000.00		340,000.00	
860.312.00	Achat électricité Lienne SA	340,000.00		340,000.00		340,000.00	
860.43	CONTRIBUTIONS		1,360,400.00		1,360,400.00		1,366,022.35
860.435.00	Vente électricité à l'ESR		1,150,500.00		1,150,500.00		1,156,153.95
860.435.10	Rbt frais de transport électricité		209,900.00		209,900.00		209,868.40

Budget de fonctionnement par classification administrative

Compte	Libellé	Budget 2015		Budget 2014		Comptes 2013	
		Charges	Produits	Charges	Produits	Charges	Produits
869	AUTRES ENERGIES	58,400.00	14,000.00	268,400.00	9,000.00	111,373.55	14,401.32
869.31	BIENS, SERVICES ET MARCHANDISES	58,400.00		268,400.00		111,373.55	
869.315.00	Entretien panneaux solaires	1,000.00		1,000.00			
869.318.00	Energie renouvelable	57,400.00		267,400.00		111,373.55	
	<ul style="list-style-type: none"> • Promotion des énergies renouvelables selon règlement : fr. 50'000.--. • Achat d'électricité verte (programme Cité de l'Energie) : fr. 5'400.--. • Participations à diverses manifestations + informations :fr. 2'000.--. 						
869.43	CONTRIBUTIONS		14,000.00		9,000.00		14,401.32
869.435.00	Vente énergie solaire		14,000.00		9,000.00		14,401.32
87	AUTRES EXPLOITATIONS ARTISANALES		5,000.00		5,000.00		5,000.00
870	EXPLOITATIONS ARTISANALES		5,000.00		5,000.00		5,000.00
870.41	PATENTES ET CONCESSIONS		5,000.00		5,000.00		5,000.00
870.411.00	Concessions carrières		5,000.00		5,000.00		5,000.00

Budget de fonctionnement par classification administrative

Compte	Libellé	Budget	2015	Budget	2014	Comptes	2013
		Charges	Produits	Charges	Produits	Charges	Produits
9	FINANCES ET IMPOTS	3,342,700.00	11,950,300.00	3,179,300.00	12,091,300.00	2,989,452.06	12,095,526.73
		8,607,600.00		8,912,000.00		9,106,074.67	
90	IMPOTS	307,500.00	10,282,700.00	272,000.00	10,606,400.00	274,043.25	10,491,370.01
900	IMPOTS PERSONNES PHYSIQUES	242,000.00	9,605,600.00	215,000.00	9,882,600.00	208,331.50	9,948,854.66
900.31	BIENS, SERVICES ET MARCHANDISES	200,000.00		180,000.00		163,265.45	
900.319.00	Pertes sur débiteurs	200,000.00		180,000.00		305,065.45	
900.319.10	Provision pour pertes sur débiteurs					-141,800.00	
900.34	PART A DES CONTRIBUTIONS SANS AFFECTATION	42,000.00		35,000.00		45,066.05	
900.341.00	Impôt payé sur immeubles bâtis, art. 188	42,000.00		35,000.00		45,066.05	
900.40	IMPOTS		9,605,600.00		9,882,600.00		9,948,854.66
900.400.00	Impôt revenu des personnes physiques		6,450,000.00		6,875,000.00		6,518,953.61
	• Calcul sur la base des impôts 2012.						
900.400.10	Impôt fortune des personnes physiques		1,405,000.00		1,305,000.00		1,159,443.30
	• L'impôt notifié pour 2012 Fr. 1'314'000.--.						
	• Augmentation 2012/2013 sur ~ 290 contribuables 7%.						
900.400.20	Impôt prélevé à la source		250,000.00		241,000.00		279,111.30
	• Moyenne des 4 dernières années.						
900.400.30	Impôt personnel		30,000.00		30,000.00		28,686.50
900.400.40	Impôt global		232,000.00		266,000.00		337,274.90
	• 15 contribuables.						
900.400.90	Impôts récupérés		15,000.00		19,000.00		23,115.80
900.402.00	Impôt foncier personnes physiques		562,000.00		540,000.00		562,626.60
900.402.20	Impôt sur immeubles bâtis, art. 188		43,000.00		43,000.00		44,586.10
900.403.00	Prestation en capital		150,000.00		122,000.00		169,742.50
	• Moyenne des 5 dernières années.						
900.403.01	Impôts sur les gains immobiliers		220,000.00		225,000.00		241,278.90
	• Moyenne des 5 dernières années.						
900.403.02	Impôt sur les gains de loterie		6,500.00		6,500.00		1,090.25
	• Moyenne des 5 dernières années.						

Budget de fonctionnement par classification administrative

Compte	Libellé	Budget 2015		Budget 2014		Comptes 2013	
		Budget Charges	2015 Produits	Budget Charges	2014 Produits	Comptes Charges	2013 Produits
900.403.10	Bénéfice de liquidation • Moyenne des 5 dernières années.		18,000.00		16,000.00		9,433.50
900.404.00	Droits de mutation • Droit de mutation additionnels selon règlement.		100,000.00		70,000.00		
900.405.00	Impôt sur les successions et donations • Moyenne des 5 dernières années (excepté 2013, recette extraordinaire).		92,000.00		92,000.00		543,462.40
900.406.00	Impôt sur les chiens		30,100.00		30,100.00		30,380.00
900.407.00	Amendes fiscales		2,000.00		2,000.00		-331.00
901	IMPOTS PERSONNES MORALES		677,100.00		723,800.00		542,515.35
901.40	IMPOTS		677,100.00		723,800.00		542,515.35
901.401.00	Impôt bénéfice des sociétés de capitaux • Estimation basée sur les notifications 2012.		286,000.00		343,600.00		167,998.40
901.401.10	Impôt capital des sociétés de capitaux		147,700.00		139,000.00		156,642.50
901.402.00	Impôt foncier personnes morales		243,400.00		241,200.00		217,874.45
909	AUTRES IMPOTS	65,500.00		57,000.00		65,711.75	
909.31	BIENS, SERVICES ET MARCHANDISES	65,500.00		57,000.00		65,711.75	
909.319.00	Impôt cantonal	65,500.00		57,000.00		65,711.75	
92	PEREQUATION FINANCIERE		383,900.00		309,600.00		310,921.55
920	PEREQUATION FINANCIERE		383,900.00		309,600.00		310,921.55
920.44	PART A DES RECETTES ET CONTRIBUTIONS SANS AFFECTATION		383,900.00		309,600.00		310,921.55
920.444.00	Fonds de péréquation des ressources • Répartition Etat du Valais - RPT II.		90,800.00		34,900.00		35,936.00
920.444.01	Fonds de compensation des charges • Répartition Etat du Valais - RPT II.		293,100.00		274,700.00		274,985.55
93	QUOTES-PARTS AUX RECETTES		867,500.00		787,500.00		942,728.63
932	PARTS DES COMMUNES AUX REGALES ET PATENTES		867,500.00		787,500.00		942,728.63
932.41	PATENTES ET CONCESSIONS		867,500.00		786,500.00		941,630.18
932.410.00	Energie gratuite Lienne SA		60,000.00		60,000.00		66,029.30
932.411.00	Concessions et redevances hydrauliques		597,000.00		516,000.00		662,556.00

Budget de fonctionnement par classification administrative

Compte	Libellé	Budget Charges	2015 Produits	Budget Charges	2014 Produits	Comptes Charges	2013 Produits
	<ul style="list-style-type: none"> Le prix des redevances a passé de fr. 32.-- par kW à fr. 40.--. Ce prix est en vigueur jusqu'en 2015 y compris. Il passera ensuite à fr. 44.--. 						
932.411.01	Redevances ESR SA		210,500.00		210,500.00		213,044.88
932.44	PARTS RECETTES ET CONTRIBUTION SANS AFFECTATION				1,000.00		1,098.45
932.441.00	Parts aux recettes du canton				1,000.00		1,098.45
	<ul style="list-style-type: none"> Redevances annuelles établissements publics. 						
94	GERANCE DE LA FORTUNE ET DES DETTES	265,500.00	416,200.00	348,900.00	387,800.00	380,376.96	350,506.54
940	INTERETS	265,500.00	386,200.00	348,900.00	357,800.00	380,376.96	316,506.54
940.31	BIENS, SERVICES ET MARCHANDISES	1,500.00		1,500.00		1,460.36	
940.318.00	Frais bancaires	1,500.00		1,500.00		1,460.36	
940.32	INTERETS PASSIFS	264,000.00		347,400.00		378,916.60	
940.322.00	Dettes à long terme	211,000.00		272,200.00		263,005.20	
940.329.00	Intérêts rémunérateurs sur acomptes payés	53,000.00		57,200.00		115,911.40	
	<ul style="list-style-type: none"> Moyenne des 3 dernières années 2010-2012 (2013 pas pris du fait de rbt exceptionnel à la Lienne SA). 						
940.329.01	Intérêts de remboursement sur montants facturés en trop			18,000.00			
940.42	REVENUS DES BIENS		292,200.00		263,800.00		230,439.99
940.420.00	Intérêts sur placements		79,600.00		46,200.00		51,056.49
940.421.00	Intérêts de retard et frais récupérés		144,000.00		149,000.00		110,359.50
940.422.00	Dividendes et intérêts sur parts sociales		68,600.00		68,600.00		69,024.00
940.49	IMPUTATIONS INTERNES		94,000.00		94,000.00		86,066.55
940.491.00	Intérêts imputés aux services eau-égouts-voirie		94,000.00		94,000.00		86,066.55
942	IMMEUBLES DU PATRIMOINE FINANCIER		30,000.00		30,000.00		34,000.00
942.42	REVENUS DES BIENS		30,000.00		30,000.00		34,000.00
942.423.00	Location place de parc Télé Anzère		30,000.00		30,000.00		30,000.00
942.424.00	Vente patrimoine financier						4,000.00
99	POSTES NON VENTILES	2,769,700.00		2,558,400.00		2,335,031.85	
990	AMORTISSEMENTS	2,769,700.00		2,558,400.00		2,335,031.85	

Budget de fonctionnement par classification administrative

Compte	Libellé	Budget 2015		Budget 2014		Comptes 2013	
		Charges	Produits	Charges	Produits	Charges	Produits
990.33	AMORTISSEMENT	2,769,700.00		2,558,400.00		2,335,031.85	
990.330.00	Patrimoine financier					1.00	
990.331.00	Patrimoine administratif - amortissements ordinaires	2,464,700.00		2,558,400.00		2,302,030.85	
990.332.00	Patrimoine administratif - amortissements complémentair	305,000.00				33,000.00	
	<ul style="list-style-type: none"> • Titres Télé Anzère SA : fr. 100'000.--. • Titres Anzère Spa Wellness SA : fr. 200'000.--. • Titres Télé Mt-Noble SA : fr. 5'000.--. 						

Budget de fonctionnement par classification administrative

Compte	Libellé	Budget Charges	2015 Produits	Budget Charges	2014 Produits	Comptes Charges	2013 Produits
		18,523,600.00	18,849,900.00	18,093,900.00	18,749,900.00	17,889,597.89	19,453,260.30
	Excédent de revenu	326,300.00					
	Excédent de revenu			656,000.00			
	Excédent de revenu					1,563,662.41	
		18,849,900.00	18,849,900.00	18,749,900.00	18,749,900.00	19,453,260.30	19,453,260.30

4.

Détail du compte des investissements

Budget d'Investissement par classification administrative

Compte	Libellé	Budget	2015	Budget	2014	Comptes	2013
		Charges	Produits	Charges	Produits	Charges	Produits
0	ADMINISTRATION GENERALE	198,000.00		328,000.00		6,244.75	
			198,000.00		328,000.00		6,244.75
02	ADMINISTRATION GENERALE	198,000.00		328,000.00		6,244.75	
029	ADMINISTRATION GENERALE, DIVERS	198,000.00		328,000.00		6,244.75	
029.50	INVESTISSEMENTS PROPRES	198,000.00		328,000.00		6,244.75	
029.500.00	Biens-fonds • Achats terrains camping des Flans et divers.	105,000.00		118,000.00		6,244.75	
029.503.00	Bâtiments administratifs • Transformation bureau ST.	13,000.00		170,000.00			
029.506.00	Equipement du bureau communal • Changement central téléphonique. • Changement serveur informatique.	60,000.00					
029.506.10	Véhicules • Achat véhicule conciergerie.	20,000.00		40,000.00			

Budget d'Investissement par classification administrative

Compte	Libellé	Budget 2015		Budget 2014		Comptes 2013	
		Charges	Produits	Charges	Produits	Charges	Produits
1	SECURITE PUBLIQUE	68,000.00	46,000.00	155,000.00	105,200.00		
			22,000.00		49,800.00		
14	POLICE DU FEU	68,000.00	46,000.00	155,000.00	105,200.00		
140	POLICE DU FEU	68,000.00	46,000.00	155,000.00	105,200.00		
140.50	INVESTISSEMENTS PROPRES	68,000.00		155,000.00			
140.506.00	Véhicule CSP Adret			70,000.00			
140.506.01	Matériels et machines CSP Adret	53,000.00		70,000.00			
	<ul style="list-style-type: none"> • Matériel pour porteurs d'appareils : fr. 3'000.--. • Remorque surbaissée : fr. 10'000.--. • Matériel anti inondation : fr. 15'000.--. • Système de télécommunication : fr. 25'000.--. 						
140.506.10	Matériel Ayent	15,000.00		15,000.00			
	<ul style="list-style-type: none"> • Installation de tubes à clé. 						
140.66	SUBVENTIONS ACQUISES		46,000.00		105,200.00		
140.661.00	Etat du Valais		18,500.00		67,600.00		
140.662.00	Commune d'Arbaz		7,400.00		10,100.00		
	<ul style="list-style-type: none"> • Participation commune d'Arbaz au CSP de l'Adret. 						
140.662.01	Commune de Grimisaut		20,100.00		27,500.00		
	<ul style="list-style-type: none"> • Participation commune de Grimisaut au CSP de l'Adret. 						

Budget d'Investissement par classification administrative

Compte	Libellé	Budget	2015	Budget	2014	Comptes	2013
		Charges	Produits	Charges	Produits	Charges	Produits
2	ENSEIGNEMENT ET FORMATION	695,000.00	208,500.00	871,000.00	228,000.00	1,076,777.10	196,440.00
			486,500.00		643,000.00		880,337.10
21	ECOLES PUBLIQUES OBLIGATOIRES	695,000.00	208,500.00	871,000.00	228,000.00	1,076,777.10	196,440.00
210	ECOLE PRIMAIRE	695,000.00	208,500.00	856,000.00	228,000.00	818,174.70	191,210.00
210.50	INVESTISSEMENTS PROPRES	695,000.00		856,000.00		818,174.70	
210.503.00	Ecole de Botyre • Travaux rénovation (4ème étape)	680,000.00		750,000.00		750,470.20	
210.506.00	Achat de matériel • Achat d'un tableau interactif : fr. 15'000.--.	15,000.00		106,000.00		67,704.50	
210.66	SUBVENTIONS ACQUISES		208,500.00		228,000.00		191,210.00
210.661.00	Ecole de Botyre		208,500.00		228,000.00		191,210.00
211	ECOLE SECONDAIRE DU 1er DEGRE, CYCLE D'ORIENTATION			15,000.00		258,602.40	5,230.00
211.50	INVESTISSEMENTS PROPRES			15,000.00		258,602.40	
211.503.01	Réfection ancien bâtiment St-Romain					208,754.00	
211.506.00	Aménagement CO			15,000.00		49,848.40	
211.66	SUBVENTIONS ACQUISES						5,230.00
211.661.00	Cycle d'Orientation - bâtiment						1,230.00
211.661.01	Cycle d'Orientation - aménagement						4,000.00

Budget d'Investissement par classification administrative

Compte	Libellé	Budget	2015	Budget	2014	Comptes	2013
		Charges	Produits	Charges	Produits	Charges	Produits
3	CULTURE, LOISIRS ET CULTE	30,000.00		110,000.00		229,106.50	
			30,000.00		110,000.00		229,106.50
34	SPORTS	30,000.00		110,000.00		229,106.50	
340	SPORTS	30,000.00		110,000.00		229,106.50	
340.50	INVESTISSEMENTS PROPRES	30,000.00		110,000.00		229,106.50	
340.503.00	Infrastructures sportives	30,000.00		110,000.00		229,106.50	
	<ul style="list-style-type: none"> • Balisage pistes VTT. • Frais d'étude rénovation stade de foot. 						

Budget d'Investissement par classification administrative

Compte	Libellé	Budget	2015	Budget	2014	Comptes	2013
		Charges	Produits	Charges	Produits	Charges	Produits

4 **SANTE**

Budget d'Investissement par classification administrative

Compte	Libellé	Budget	2015	Budget	2014	Comptes	2013
		Charges	Produits	Charges	Produits	Charges	Produits
5	PREVOYANCE SOCIALE	18,800.00		14,900.00		21,460.70	
			18,800.00		14,900.00		21,460.70
55	HANDICAPES	18,800.00		14,900.00		21,460.70	
550	HANDICAPES	18,800.00		14,900.00		21,460.70	
550.56	ENCOURAGEMENT CONSTRUCTION LOGEMENTS A CARACTERE S	18,800.00		14,900.00		21,460.70	
550.561.00	Institutions handicapés/sociales	18,800.00		14,900.00		21,460.70	
	• L'estimation budgétaire est fournie par l'Etat du Valais.						

Budget d'Investissement par classification administrative

Compte	Libellé	Budget	2015	Budget	2014	Comptes	2013
		Charges	Produits	Charges	Produits	Charges	Produits
6	TRAFIC	1,054,000.00	60,000.00	1,120,000.00		1,194,266.45	
			994,000.00		1,120,000.00		1,194,266.45
61	ROUTES CANTONALES	300,000.00		300,000.00		461,280.85	
610	ROUTES CANTONALES	300,000.00		300,000.00		461,280.85	
610.56	SUBVENTIONS ACCORDEES	300,000.00		300,000.00		461,280.85	
610.561.00	Frais de construction du réseau des routes cantonales • L'estimation budgétaire est fournie par l'Etat du Valais.	300,000.00		300,000.00		461,280.85	
62	ROUTES COMMUNALES	754,000.00	60,000.00	820,000.00		732,985.60	
620	RESEAU DES ROUTES COMMUNALES	754,000.00	60,000.00	820,000.00		732,985.60	
620.50	INVESTISSEMENTS PROPRES	754,000.00		820,000.00		732,985.60	
620.500.00	Aménagement des espaces publics • Ventilation cuisine Pré des Soeurs.	15,000.00					
620.501.08	Aménagement places de parc					26,030.20	
620.501.10	Croix de la Mission • Etude préliminaire pour une réalisation en 2016.	30,000.00		70,000.00			
620.501.17	Route du Pissieu					109,019.20	
620.501.19	Eclairage publique • Changement des têtes de lampadaires. Coût total fr. 750'000.-- réparti sur 5 ans. Dernière étape. • Eclairage publique Routes des Audannes. • Eclairage publique Route de Trébutyre (imm. Libellule).	166,000.00		150,000.00		155,981.75	
620.501.20	Route Pro de Savioz					251,126.10	
620.501.21	Route des Iris					186,292.35	
620.501.23	Aménagement places de parc • Aménagement parking à l'Ouest de la chapelle de Botyre.	110,000.00					
620.501.25	Rue du Lièvre					4,536.00	
620.501.26	Route des Fleyves			150,000.00			
620.501.27	Route des Chênes			250,000.00			
620.501.28	Route de la Plâtrière			200,000.00			
620.501.30	Raccordement Manau	60,000.00					

Budget d'Investissement par classification administrative

Compte	Libellé	Budget Charges	2015 Produits	Budget Charges	2014 Produits	Comptes Charges	2013 Produits
620.501.31	<ul style="list-style-type: none"> • Raccordement du carrefour de la route de Manau avec la route cantonale. • Travaux en relation avec le REP. 	373,000.00					
620.66	SUBVENTIONS ACQUISES		60,000.00				
620.669.00	Eclairage publique <ul style="list-style-type: none"> • Subvention Prokilowatt. 		60,000.00				

Budget d'Investissement par classification administrative

Compte	Libellé	Budget	2015	Budget	2014	Comptes	2013
		Charges	Produits	Charges	Produits	Charges	Produits
7	PROTECTION ET AMENAGEMENT DE L'ENVIRONNEMENT	1,841,500.00	738,000.00	2,472,500.00	1,488,900.00	2,727,440.85	1,649,006.90
			1,103,500.00		983,600.00		1,078,433.95
70	APPROVISIONNEMENT ET ALIMENTATION EN EAU POTABLE	418,000.00	55,000.00	444,000.00	55,000.00	379,734.95	154,040.65
700	APPROVISIONNEMENT ET ALIMENTATION EN EAU POTABLE	418,000.00	55,000.00	444,000.00	55,000.00	379,734.95	154,040.65
700.50	INVESTISSEMENTS PROPRES	413,000.00		420,000.00		325,734.95	
700.500.00	Recherche de source					356.40	
700.501.02	Réfection conduites des villages	413,000.00		420,000.00		325,378.55	
	<ul style="list-style-type: none"> • Rte d'Anzère : fr. 210'000.--. • Rue de l'Eglise : fr. 27'000.--. • Rte de Saxonne : fr. 30'000.--. • Place de l'Avenir : fr. 90'000.--. • Rue de la Tuire : fr. 36'000.--. • Pertou : fr. 20'000.--. 						
700.56	SUBVENTIONS ACCORDEES	5,000.00		24,000.00		54,000.00	
700.563.08	Zone artisanale Blignou			15,000.00			
700.563.09	Zone à aménager Luc-Est	5,000.00		9,000.00			
700.563.10	Remembrement Rougenan					54,000.00	
700.61	CONTRIBUTIONS DE TIERS		50,000.00		50,000.00		137,982.50
700.610.00	Taxes de raccordement		50,000.00		50,000.00		137,982.50
700.66	SUBVENTIONS ACQUISES		5,000.00		5,000.00		16,058.15
700.661.00	Subv. cant. défense incendie		5,000.00		5,000.00		16,058.15
71	ASSAINISSEMENT DES EAUX USEES	513,000.00	50,000.00	140,000.00	50,000.00	148,759.60	149,110.25
710	ASSAINISSEMENT DES EAUX USEES	86,000.00	50,000.00	140,000.00	50,000.00	148,759.60	149,110.25
710.50	INVESTISSEMENTS PROPRES	81,000.00		110,000.00		94,759.60	
710.501.00	Réalisations ponctuelles					27,216.00	
710.501.04	PGEE : rénovation du réseau	81,000.00		110,000.00		67,543.60	
	<ul style="list-style-type: none"> • Rue du Fohon : fr. 7'000.--. • Argnou : fr. 30'000.--. • Rue des Audannes : fr. 14'000.--. • Pertou : fr. 30'000.--. 						

Budget d'Investissement par classification administrative

Compte	Libellé	Budget	2015	Budget	2014	Comptes	2013
		Charges	Produits	Charges	Produits	Charges	Produits
710.56	SUBVENTIONS ACCORDEES	5,000.00		30,000.00		54,000.00	
710.563.08	Zone artisanale Blignou			20,000.00			
710.563.09	Zone à aménager Luc-Est	5,000.00		10,000.00			
710.563.10	Remembrement Rougenan					54,000.00	
710.61	CONTRIBUTIONS DE TIERS		50,000.00		50,000.00		149,110.25
710.610.00	Taxes de raccordement		50,000.00		50,000.00		149,110.25
711.50	INVESTISSEMENTS PROPRES	427,000.00					
711.503.00	STEP	427,000.00					
	• Remplacement de l'installation de déshydratation des boues.						
72	TRAITEMENT DES DECHETS	12,000.00		65,000.00		104,990.85	
720	TRAITEMENT DES DECHETS	12,000.00		65,000.00		104,990.85	
720.50	INVESTISSEMENTS PROPRES	12,000.00		65,000.00		104,990.85	
720.501.10	Abris à containers et containers	12,000.00		65,000.00		104,990.85	
	• Achat abri à containers.						
74	CIMETIERES, CREMATOIRES ET COLUMBARIUM					63,616.00	
740	CIMETIERES, CREMATOIRES ET COLUMBARIUM					63,616.00	
740.50	INVESTISSEMENTS PROPRES					63,616.00	
740.501.00	Cimetière					63,616.00	
75	CORRECTION DES EAUX	13,500.00		153,500.00	283,400.00	25,000.00	
750	CORRECTION DES EAUX	13,500.00		153,500.00	283,400.00	25,000.00	
750.50	INVESTISSEMENTS PROPRES			140,000.00		25,000.00	
750.501.00	Réfection des torrents			140,000.00		25,000.00	
750.56	SUBVENTIONS ACCORDEES	13,500.00		13,500.00			
750.561.00	3ème correction du Rhône	13,500.00		13,500.00			
	• L'estimation budgétaire est fournie par l'Etat du Valais.						
750.66	SUBVENTIONS ACQUISES				283,400.00		
750.661.00	Subventions cantonales				283,400.00		

Budget d'Investissement par classification administrative

Compte	Libellé	Budget 2015		Budget 2014		Comptes 2013	
		Charges	Produits	Charges	Produits	Charges	Produits
76	PROTECTION CONTRE LES AVALANCHES ET LES EBOULEMENTS	50,000.00	43,000.00	500,000.00	430,000.00	451,829.90	396,000.00
760	PROTECTION CONTRE LES AVALANCHES ET LES EBOULEMENTS	50,000.00	43,000.00	500,000.00	430,000.00	451,829.90	396,000.00
760.50	INVESTISSEMENTS PROPRES	50,000.00		500,000.00		451,829.90	
760.501.00	Protections avalanches	50,000.00		500,000.00		451,829.90	
760.66	SUBVENTIONS ACQUISES		43,000.00		430,000.00		396,000.00
760.660.00	Subv. féd. protections avalanches		35,000.00		350,000.00		322,200.00
760.661.00	Subv. cant. protections avalanches		8,000.00		80,000.00		73,800.00
79	AMENAGEMENT	835,000.00	590,000.00	1,170,000.00	670,500.00	1,553,509.55	949,856.00
790	AMENAGEMENT DU TERRITOIRE	835,000.00	590,000.00	1,170,000.00	670,500.00	1,553,509.55	949,856.00
790.50	INVESTISSEMENTS PROPRES	835,000.00		1,170,000.00		1,553,509.55	
790.501.02	Remembrement Luc-Fortunau					220,346.50	
790.501.05	Remembrement Le Pétoly					287.00	
790.501.08	Remembrement Sénerettes					103,898.95	
790.501.09	Remembrement Luc Est					14,274.50	
790.501.10	Remembrement Rougenan					1,161,111.50	
790.501.12	Anzère, PAD zones A3 et A5					2,934.05	
790.501.13	Remembrement zone artisanale Blignou					16,629.35	
790.501.14	Remembrement Place-Villa					18,822.60	
790.501.15	Remembrement St-Romain					15,205.10	
790.501.20	Remembrements	835,000.00		1,170,000.00			
	<ul style="list-style-type: none"> • Zone artisanale Blignou :solde réalisation. • Gevré-Bollué : fin des procédures jusqu'à la mise en soumission des équipements. • Place-Villa : fin des procédures pour la mise à l'enquête des équipements + ancien état. • Luc-Est : début des travaux. • St-Romain et St-Romain Ouest : étude. • Zone A3 : participation aux frais d'élaboration du PAD. 						
790.61	CONTRIBUTIONS DE TIERS		590,000.00		670,500.00		949,856.00
790.610.08	Remembrement Sénerettes						152,756.00
790.610.10	Remembrement Rougenan						689,100.00
790.610.20	Remembrements		580,000.00		616,500.00		

Budget d'Investissement par classification administrative

Compte	Libellé	Budget 2015		Budget 2014		Comptes 2013	
		Charges	Produits	Charges	Produits	Charges	Produits
790.610.52	Part réseaux eau-égouts, remembr. zone artisanale Blign				35,000.00		
790.610.58	Part réseaux eau-égouts, remembr. Rougenan						108,000.00
790.610.59	Part réseaux eau-égouts, remembr. Luc-Est		10,000.00		19,000.00		

Budget d'Investissement par classification administrative

Compte	Libellé	Budget	2015	Budget	2014	Comptes	2013
		Charges	Produits	Charges	Produits	Charges	Produits
8	ECONOMIE PUBLIQUE	651,000.00	327,700.00	1,027,100.00	688,800.00	811,893.60	521,850.80
			323,300.00		338,300.00		290,042.80
80	AGRICULTURE	626,000.00	327,700.00	1,007,100.00	688,800.00	791,913.60	521,850.80
800	AGRICULTURE	626,000.00	327,700.00	1,007,100.00	688,800.00	791,913.60	521,850.80
800.50	INVESTISSEMENTS PROPRES	626,000.00		1,007,100.00		791,913.60	
800.501.01	Remise en état périodique des chemins (REP) • Ancienne route d'Anzère : fr. 98'000.--. • Chemin Les Flans - La Tsumaz : fr. 87'000.--. • Chemin de Saly : fr. 95'000.--. • Rte de Corbaraye : fr. 54'000.--. • Plan-Signése - Uvrier : fr. 162'000.--.	496,000.00		694,100.00		614,717.25	
800.501.02	Cheminements à pied et chenillards	130,000.00		260,000.00		56,932.05	
800.501.03	Mesures de compensations			53,000.00		120,264.30	
800.66	SUBVENTIONS ACQUISES		327,700.00		688,800.00		521,850.80
800.660.00	Subventions fédérales						115,000.00
800.661.00	Subventions cantonales • REP : fr. 262'700.--. • Chenillards : fr. 65'000.--.		327,700.00		688,800.00		315,000.00
800.661.01	Subventions cantonales (proj. compensation)						91,850.80
83	TOURISME	25,000.00		20,000.00		19,980.00	
830	SOCIETE DE DEVELOPPEMENT	25,000.00		20,000.00		19,980.00	
830.50	INVESTISSEMENTS PROPRES	25,000.00		20,000.00		19,980.00	
830.509.10	Mesures politique communale du tourisme • Mise en valeur du patrimoine des villages et signalétique. • Sentier Sion - La Lenk via le col du Rawyl.	25,000.00		20,000.00		19,980.00	

Budget d'Investissement par classification administrative

Compte	Libellé	Budget 2015		Budget 2014		Comptes 2013	
		Charges	Produits	Charges	Produits	Charges	Produits
9	FINANCES ET IMPOTS	305,000.00	36,000.00			739,246.00	413,200.00
			269,000.00				326,046.00
94	GERANCE DE LA FORTUNE ET DES DETTES	305,000.00	36,000.00			739,246.00	413,200.00
942	IMMEUBLES DU PATRIMOINE FINANCIER	305,000.00	36,000.00			739,246.00	413,200.00
942.52	PRETS ET PARTICIPATIONS PERMANENTES	305,000.00				739,246.00	
942.525.01	Anzère Spa & Wellness SA • Participation au déficit.	300,000.00				165,000.00	
942.525.05	Télé Anzère SA					550,000.00	
942.526.00	Bourses d'études • Prêts accordés.	5,000.00				24,246.00	
942.62	REMBOURSEMENT PRÊTS ET PARTICIPATIONS PERMANENTES		36,000.00				413,200.00
942.625.01	Prêt Télé Anzère SA						350,000.00
942.625.02	Prêt Anzère Spa & Wellness SA						25,000.00
942.625.04	Prêt Fondation Maison Peinte		36,000.00				36,000.00
942.626.00	Bourses d'études						2,200.00

Budget d'Investissement par classification administrative

Compte	Libellé	Budget Charges	2015 Produits	Budget Charges	2014 Produits	Comptes Charges	2013 Produits
		4,861,300.00	1,416,200.00	6,098,500.00	2,510,900.00	6,806,435.95	2,780,497.70
	Excédent de charge		3,445,100.00				
	Excédent de charge				3,587,600.00		
	Excédent de charge						4,025,938.25
		4,861,300.00	4,861,300.00	6,098,500.00	6,098,500.00	6,806,435.95	6,806,435.95