

COMMUNE D'AYENT

Budget 2018

Contenu :

1. Message introductif
2. Aperçu des principaux éléments :
 - Indicateurs financiers
 - coûts induits
 - convocation de la séance plénière du conseil général
 - approbation du budget
3. Détail du compte de fonctionnement
4. Détail du compte des investissements

1.

Message introductif



MESSAGE DU CONSEIL COMMUNAL **AU CONSEIL GENERAL**

Monsieur le Président,
Mesdames et Messieurs les Conseillers Généraux,

Nous avons le plaisir de vous soumettre pour approbation, le budget 2018. Il vous est remis conformément aux dispositions de l'art. 31 de la loi sur les communes du 5 février 2004 ainsi qu'à celles du règlement du Conseil général du 30 avril 2009.

Le budget a été examiné par la commission des finances et approuvé par le Conseil communal lors de sa séance du 19 octobre 2017.

1. Introduction

Conjoncture internationale

Les risques liés à l'économie mondiale se sont équilibrés ces derniers mois. D'une part, selon les indicateurs disponibles, la croissance pourrait être encore plus forte que prévu, ce qui représenterait une impulsion positive de plus pour l'économie suisse. En outre, compte tenu de la reprise économique, les risques liés à la dette publique et au système bancaire en Europe (notamment en Italie) sont passés au second plan.

Si la confiance est de mise actuellement, l'environnement économique reste cependant sous la menace de nombreuses incertitudes politiques au niveau international. Les modalités de la mise en œuvre du Brexit et les possibles conséquences économiques sont toujours floues. Les diverses mesures de repli sur soi dans certains pays engendrent des mesures de protectionnistes qui pourraient ralentir le commerce mondial et donc pénaliser l'industrie d'exportation suisse. Il existe également d'autres facteurs non économiques comme les tensions géopolitiques, les désaccords politiques internes susceptibles d'affecter la conjoncture mondiale.

Prévisions conjoncturelles pour la Suisse

En raison d'une croissance faible du PIB au 1er semestre, le Groupe d'experts de la Confédération s'attend à une croissance modérée (0,9 %) pour l'année 2017. Au cours des prochains trimestres, la conjoncture mondiale vigoureuse soutiendra les exportations, et la conjoncture intérieure devrait elle aussi gagner en dynamisme. Une croissance notable du PIB (2,0 %) est attendue pour 2018. Cette accélération s'accompagnera d'une hausse sensible de l'emploi. De manière générale, les risques qui pèsent sur la croissance sont désormais plus équilibrés qu'au cours des trimestres précédents

Des impulsions positives sont attendues du côté de la demande intérieure. La consommation privée devrait croître à un rythme modéré : la croissance démographique durable et la reprise sur le marché du travail contrebalancent l'effet de frein de la faible évolution des salaires réels.

Sur le plan national, il convient de garder à l'esprit les différents risques conjoncturels. Avec l'augmentation du nombre de logements vacants et une activité de construction relativement soutenue, il n'est pas exclu que le secteur de la construction connaisse un ralentissement plus marqué. Par ailleurs, étant donné les diverses évolutions structurelles, il se pourrait que l'accélération de la croissance soit plus faible que prévu dans le secteur suisse des services, par exemple dans le commerce ou dans le secteur financier, ce qui entraînerait un affaiblissement de la conjoncture intérieure. En outre, une aggravation des risques internationaux évoqués pourrait engendrer des pressions à la hausse sur le franc suisse et réduire, partiellement du moins, les impulsions positives de l'économie mondiale sur les branches exportatrices.

À la suite de l'accélération de la croissance, la situation sur le marché du travail devrait s'améliorer au cours de la période de prévision. Le groupe d'experts estime que, après plusieurs trimestres moroses, l'emploi devrait renouer avec une croissance plus soutenue. Il table sur une augmentation de l'emploi de 0,3 % en 2017 et s'attend à une accélération pour 2018 (0,8 %). Dans le même temps, le chômage devrait continuer à baisser pour atteindre 3,2 % en 2017 et 3,0 % en 2018 (en moyenne annuelle).

Conjoncture valaisanne

Selon l'indicateur économique de la Banque Cantonale du Valais (BCVs), élaboré avec l'institut BAK Basel Economics AG, l'économie valaisanne n'a progressé que de 0.8% en 2016, une évolution positive mais en retrait de la moyenne nationale. Le redressement de l'industrie des biens d'équipement n'est pas parvenu à compenser les difficultés rencontrées dans le domaine de la construction pénalisé par la mise en œuvre de la loi sur les résidences secondaires. L'hôtellerie et la restauration subissent encore le choc du franc fort avec l'abandon du taux plancher en janvier 2015.

Les perspectives conjoncturelles présentées pour le Valais prévoient une accélération conjoncturelle en 2017 avec une croissance estimée à 1,7%. Cette performance rapprocherait le canton de la moyenne nationale attendue (CH: +1,6%). Cette prévision s'appuie sur le dynamisme des exportations industrielles et sur une embellie dans le secteur de l'hébergement grâce à la hausse de la demande étrangère et l'embellie attendue de la conjoncture internationale. Le domaine de la construction restera en retrait, et connaîtra une stabilisation progressive.

Dans cet environnement en perpétuel mouvement, les collectivités locales doivent s'adapter continuellement aux évolutions conjoncturelles, aux cadres légaux et anticiper les besoins propres aux rôles d'une collectivité de proximité.

Budget 2018

Avec une marge d'autofinancement de 2.2 millions de francs et un résultat déficitaire à 0.9 million de francs après amortissements comptables, le budget 2018 s'inscrit dans la ligne de celui de 2017.

Par rapport aux comptes 2016, les charges liées au domaine social (prestation AVS/AI, crèche, CMS, autorité de la protection de l'enfance et de l'adulte, aide sociale) devraient augmenter de Fr. 145'000.00. Le budget assigné à la sécurité publique s'accroît de Fr. 148'000.00 en chiffres ronds.

Les recettes liées aux aménagements de production hydroélectrique devraient enregistrer un manque à gagner de près de Fr. 200'000.00.

Après enregistrement des amortissements ordinaires de 2.8 millions de francs et des amortissements complémentaires de Fr. 300'000.00, le compte de fonctionnement dégage un excédent de charges de Fr. 899'300.00.

Compte de fonctionnement	C-2016	B-2017	B-2018
Résultat avant amortissements comptables			
	Fr.	Fr.	Fr.
Charges financières	17'359'196.35	16'847'151.00	18'994'500.00
Revenus financiers	20'065'787.71	19'385'151.00	21'204'700.00
Marge d'autofinancement	2'706'591.36	2'538'000.00	2'210'200.00

Compte de fonctionnement	C-2016	B-2017	B-2018
Résultat après amortissements comptables			
	Fr.	Fr.	Fr.
Marge d'autofinancement	2'706'591.36	2'538'000.00	2'210'200.00
Amortissements ordinaires	2'754'437.60	2'865'500.00	2'809'500.00
Amortissements complémentaires	300'000.00	300'000.00	300'000.00
Excédent de charges	-	627'500.00	899'300.00
Excédent de revenus	547'000.00	-	-

Le compte d'investissements présente des dépenses brutes de 3,678 millions, couvertes à hauteur de 0.526 millions de recettes. Les investissements nets se montent à 3,152 millions et intègrent le report de deux projets prévus au budget précédent pour la somme de Fr. 320'000.00 (cheminements à pied/chenillards et installation de panneaux solaires sur le toit de l'école de Botyre).

Compte des investissements	C-2016	B-2017	B-2018
	Fr.	Fr.	Fr.
Dépenses	4'019'979.83	3'513'900.00	3'678'700.00
Recettes	640'359.00	723'650.00	526'000.00
Investissements nets	3'379'620.83	2'790'250.00	3'152'700.00

Financement

Les dépenses nettes d'investissement ne sont pas intégralement couvertes par la marge d'autofinancement. Il en résulte une insuffisance de financement de Fr. 942'500.00.

Financement	C-2016	B-2017	B-2018
	Fr.	Fr.	Fr.
Marge d'autofinancement	2'706'591.36	2'538'000.00	2'210'200.00
Investissements nets	3'379'620.83	2'790'250.00	3'152'700.00
Investissements nets (négatifs)	-	-	-
Insuffisance de financement	673'029.47	252'250.00	942'500.00
Excédent de financement	-	-	-

Il y a ainsi une augmentation de l'endettement communal.

3. Budget de fonctionnement

3.1. Commentaires

Les dépenses de fonctionnement s'élèvent à 18.9 millions de francs pour des revenus estimés à 21.2 millions de francs. Ces montants comprennent le montant de la taxe de séjour forfaitaire de 1.7 millions de francs. Abstraction faite de cet élément, les charges augmentent d'environ 447'000.00 francs ou 2.65% par rapport au budget 2017 et les revenus s'améliorent de 120'000.00 francs en chiffres ronds ou 0.6%.

Comment corriger cette tendance ? L'exécutif s'engage à entreprendre des démarches pour trouver des économies pérennes. Pour ce faire, il va analyser avec l'appui du service financier communal une stratégie d'optimisation des finances. Cette stratégie passe par une analyse des dépenses, une amélioration des processus (centralisation des achats, gestion des stocks, demande d'offre, analyse des dépenses du parc à véhicules ratio essence/km, rapport de travail du personnel TP, négociation des contrats avec l'opérateur téléphonique, etc.).

Le soutien au secteur touristique restent au niveau de l'exercice précédent avec un subventionnement d'Anzère Tourisme SA à hauteur de Fr. 215'000.00 et de Fr. 500'000.00 pour couvrir le déficit et le remboursement du crédit NPR d'Anzère Spa & Wellness SA.

L'entretien des chemins pédestres d'été, d'hiver, de la piste VTT et du terrain de football de Lenyre est confié à Anzère Tourisme SA avec la signature de mandats de prestations.

Pour réduire, l'augmentation continue du coût de fonctionnement de la structure d'accueil « Naftaline », le budget a prévu une augmentation des tarifs dès l'entrée scolaire 2018/2019.

Cette adaptation respecte les compétences données à l'exécutif selon le règlement en vigueur. Les tarifs actuels n'ont jamais été adaptés depuis l'entrée en vigueur du règlement en 2011.

En ce qui concerne, les recettes fiscales, nous vous renvoyons au chapitre 3.2.

3.2. Fiscalité

L'estimation des recettes fiscales des personnes physiques et morales pour l'année 2018 prend en considération la dernière taxation notifiée, soit l'année 2015. Il est également tenu compte des informations communiquées par l'Etat du Valais ainsi que des éléments locaux connus.

Malgré ces informations, la budgétisation des impôts reste un exercice difficile quand bien même nous nous efforçons de cerner la situation avec la plus grande prudence.

Sur la base des prévisions budgétaires des comptes de fonctionnement, du souhait de maintenir la pérennité financière de la Commune et de pouvoir assurer la réalisation de nos projets, le Conseil communal proposait une adaptation des barèmes en vigueur, soit :

- augmentation de taux d'indexation de 145 à 155% (baisse d'impôt)
- augmentation du coefficient d'impôts de 1.20 à 1.30 (hausse d'impôt)

En séance plénière du 14 décembre 2017, le législatif a refusé ces adaptations. Ainsi le taux d'indexation et le coefficient seront inchangés à 145% et 1.20 pour 2018.

Les autres impôts issus d'éléments conjoncturels (droit de mutation, gains immobiliers, prestations sur le capital) restent imprévisibles. Ils ont été estimés sur la moyenne des derniers exercices avec toute l'incertitude s'y rapportant.

3.3. Amortissements

Les dispositions de l'art. 51 al. 1 et 2 de l'ordonnance sur la gestion financière des communes précise «le patrimoine administratif, après déduction de la valeur comptable des prêts et des participations permanentes, est amorti à raison de dix pour cent de sa valeur résiduelle». Cet amortissement est comptabilisé comme charge au titre d'amortissement ordinaire.

Les amortissements ordinaires calculés sur le patrimoine administratif, s'élèvent à 2.8 millions de francs. Le budget prévoit des amortissements complémentaires sur diverses participations (titres de Télé Anzère SA et Anzère Spa & Wellness SA) pour Fr. 300'000.00.

4. Budget d'investissements

Le budget des investissements présente des dépenses brutes de 3.6 millions de francs couvertes à hauteur de 0.5 millions par des subventions et contributions de tiers.

Les principales réalisations prévues, sont :

	Montants nets
Ecole de Botyre (sonorisation, mise en conformité et étude d'agrandissement du centre)	100'000.00
Cycle d'orientation de St-Romain (équipement de salles)	116'000.00
Infrastructures sportives (éclairage du terrain de foot)	135'000.00
Routes cantonales (participation communale aux frais de construction du réseau cantonal)	220'000.00
Routes communales (aménagement des espaces publiques)	230'000.00
Routes communales Bonnefille	300'000.00
Chemin du Regrin	190'000.00
Eclairage publique	100'000.00
Réfection de conduites des eaux potables	234'000.00
Recherche de source (étude acheminement Andins)	175'000.00
Réfection des conduites eaux usées	182'000.00
Etude de réhabilitation ou raccordement Step à Chandoline	150'000.00
Traitement des déchets (gestion des abris à containers)	160'000.00
Cimetière (aménagement de colombarium)	142'000.00
Remembrements (étude de réaménagement centre de Botyre)	100'000.00
Cheminements à pied et chenillards 3 ^{ème} étape	150'000.00
Installation de panneaux solaires sur le toit du centre scolaire de Botyre	170'000.00

4.1. Couverture des investissements

La marge d'autofinancement ne permet pas de couvrir les investissements prévus au budget. Le degré d'autofinancement est de 70%.

La gestion des affaires communales ne doit pas être évaluée sur un seul exercice. Au contraire, elle doit se mesurer dans le temps et s'appuyer sur le vécu et la planification pluriannuelle. Cette planification est établie pour 4 ans et fait l'objet d'un rapport séparé. Le tableau suivant présente une vision globale de l'évolution des finances communales depuis 2009.

Financement des investissements		Marge autofinancement	Investissements nets	Taux couverture	+ / - financement
Années		Fr.	Fr.		Fr.
	2009	3'503'586.00	5'513'558.00	63.55%	-2'009'972.00
	2010	5'103'187.00	6'396'761.00	79.77%	-1'293'574.00
	2011	4'155'860.00	4'431'434.00	93.78%	-275'574.00
	2012	4'259'572.00	3'129'793.00	136.09%	1'129'779.00
<i>Total 2009 à 2012</i>		<i>17'022'205.00</i>	<i>19'471'546.00</i>	<i>87.42%</i>	<i>-2'449'341.00</i>
	2013	4'335'573.00	4'025'938.00	107.69%	309'635.00
	2014	3'716'439.00	3'414'659.00	108.83%	301'780.00
	2015	4'303'315.00	2'863'946.00	150.25%	1'439'369.00
	2016	2'706'591.00	3'379'620.00	80.10%	-673'029.00
<i>Total 2013 à 2016</i>		<i>15'061'918.00</i>	<i>13'684'163.00</i>	<i>110.07%</i>	<i>1'377'755.00</i>
	2017 – budget	2'538'000.00	2'790'250.00	90.96%	-252'250.00
	2018 – budget	2'210'200.00	3'152'700.00	70.10%	-942'500.00
Récapitulation		36'832'323.00	39'098'659.00	94.20%	-2'269'336.00

La lecture du tableau ci-dessus et du plan pluriannuel confirment le choix de l'exécutif d'augmenter les barèmes fiscaux.

5. Evolution de l'endettement communal /engagements bancaires

Engagements bancaires

Les résultats déficitaires 2016 et du budget 2017 ont, jusqu'à ce jour, pu être financé sans recourir à l'emprunt bancaire. Pour preuve, un emprunt de 1.5 millions échu en juin dernier n'a pas été reconduit.

Selon l'évolution du coût de l'argent et de nos réserves de liquidités, la souscription d'un emprunt sera envisagée.

Endettement communal

Sur la base d'une évolution constante de la population résidente, l'endettement net à fin 2018 devrait dépasser la barre des milles francs pour atteindre Fr. 1'158.00.

Malgré cette évolution, elle est toujours considérée comme «endettement faible» selon les indicateurs financiers standardisés du Canton.

Evolution endettement net	C-2016	B-2017	B-2018
Dette brute	17'406'542.97	17'591'791.00	18'344'492.97
Patrimoine financier réalisable	13'770'667.73	13'770'667.73	13'770'667.73
Endettement net au 31.12.	3'635'873.24	3'821'123.27	4'573'825.24
Nombre d'habitant	3922	3935	3950
Endettement net par habitant	927	971	1'158

6. Evolution de la fortune

L'excédent de charges de fonctionnement et l'insuffisance de financement des investissements affaibliront inéluctablement la fortune nette de la Municipalité et ce dans une proportion raisonnable.

7. Considérations finales

L'exercice 2017 devrait, pour son 3^{ème} exercice consécutif, s'achever par un résultat négatif.

Comme déjà relevé préalablement, des mesures de contrôles budgétaires stricts devront être étudiées et implémentées. Cependant, la marge de manœuvre reste faible. Les investissements consentis il y a quelques années dans l'équipement de nos zones à aménager devraient porter leurs fruits à l'avenir. Sur le front des recettes, le Conseil communal examine avec grande attention les pistes possibles.

Malheureusement, ces pistes sont déjouées par l'augmentation répétitive et incontrôlable des dépenses à caractère social. De plus, les ressources hydrauliques s'affaiblissent depuis 2016.

Gouverner, c'est prévoir ; et ne rien prévoir, c'est courir à sa perte (citation d'Emile de Girardin) ! Cette devise s'associait assurément à la proposition de l'Exécutif d'adapter les barèmes fiscaux, proposition refusée par le législatif.

Cette correction aurait dû apporter les moyens nécessaires au maintien et à l'adaptation des infrastructures (crèche, écoles, traitement des eaux usées, etc.). Ces projets vont mobiliser, à moyen terme, de grandes dépenses. Ces engagements ne doivent pas, par manque de moyen financier, fragiliser le développement de notre commune.

Nous remercions les services communaux, les commissions exécutives, leur présidente et président, pour la rigueur, la compréhension et le soin apporté à la préparation du budget.

Notre reconnaissance va également à vous élus du Conseil général pour votre soutien et votre collaboration.

Ayent, le 21 décembre 2017

La Commune d'Ayent

2.

**Aperçu des principaux
éléments**

Aperçu du compte administratif	Comptes 2016	Budget 2017	Budget 2018
--------------------------------	-----------------	----------------	----------------

Compte de fonctionnement			
--------------------------	--	--	--

Résultat avant amortissements comptables				
Charges financières	- fr.	17'359'196.35	16'847'151.00	18'994'500.00
Revenus financiers	+ fr.	20'065'787.71	19'385'151.00	21'204'700.00
Marge d'autofinancement (négative)	= fr.	-	-	-
Marge d'autofinancement	= fr.	2'706'591.36	2'538'000.00	2'210'200.00
Résultat après amortissements comptables				
Marge d'autofinancement (négative)	- fr.	-	-	-
Marge d'autofinancement	+ fr.	2'706'591.36	2'538'000.00	2'210'200.00
Amortissements ordinaires	- fr.	2'754'437.60	2'865'500.00	2'809'500.00
Amortissements complémentaires	- fr.	300'000.00	300'000.00	300'000.00
Amortissement du découvert au bilan	- fr.	-	-	-
Excédent de charges	= fr.	347'846.24	627'500.00	899'300.00
Excédent de revenus	= fr.	-	-	-

Compte des investissements			
----------------------------	--	--	--

Dépenses	+ fr.	4'019'979.83	3'513'900.00	3'678'700.00
Recettes	- fr.	640'359.00	723'650.00	526'000.00
Investissements nets	= fr.	3'379'620.83	2'790'250.00	3'152'700.00
Investissements nets (négatifs)	= fr.	-	-	-

Financement			
-------------	--	--	--

Marge d'autofinancement (négative)	- fr.	-	-	-
Marge d'autofinancement	+ fr.	2'706'591.36	2'538'000.00	2'210'200.00
Investissements nets	- fr.	3'379'620.83	2'790'250.00	3'152'700.00
Investissements nets (négatifs)	+ fr.	-	-	-
Insuffisance de financement	= fr.	673'029.47	252'250.00	942'500.00
Excédent de financement	= fr.	-	-	-

Aperçu du compte annuel		Comptes 2016		Budget 2017		Budget 2018	
Compte de fonctionnement		Charges	Revenus	Charges	Revenus	Charges	Revenus
Total des charges (amortissements inclus)		20'413'633.95		20'012'651.00		22'104'000.00	
Total des revenus			20'065'787.71		19'385'151.00		21'204'700.00
Excédent de revenus		-		-		-	
Excédent de charges			347'846.24		627'500.00		899'300.00
Total		20'413'633.95	20'413'633.95	20'012'651.00	20'012'651.00	22'104'000.00	22'104'000.00
Compte des investissements		Dépenses	Recettes	Dépenses	Recettes	Dépenses	Recettes
Total des dépenses reportées au bilan		4'019'979.83		3'513'900.00		3'678'700.00	
Total des recettes reportées au bilan			640'359.00		723'650.00		526'000.00
Investissements nets 3)			3'379'620.83		2'790'250.00		3'152'700.00
Total		4'019'979.83	4'019'979.83	3'513'900.00	3'513'900.00	3'678'700.00	3'678'700.00
Financement							
Report des investissements nets		3'379'620.83		2'790'250.00		3'152'700.00	
Report des amortissements ordinaires du patrimoine administratif			2'754'437.60		2'865'500.00		2'809'500.00
Report des amortissements complémentaires du patrimoine administratif			300'000.00		300'000.00		300'000.00
Report des amortissements du découvert du bilan			-		-		-
Excédent de revenus du compte de fonctionnement			-		-		-
Excédent de charges du compte de fonctionnement		347'846.24		627'500.00		899'300.00	
Excédent de financement		-		-		-	
Insuffisance de financement			673'029.47		252'250.00		942'500.00
Total		3'727'467.07	3'727'467.07	3'417'750.00	3'417'750.00	4'052'000.00	4'052'000.00
Modification du capital							
Report de l'excédent de financement			-		-		-
Report de l'insuffisance de financement		673'029.47		252'250.00		942'500.00	
Report des dépenses d'investissement au bilan			4'019'979.83		3'513'900.00		3'678'700.00
Report des recettes d'investissement au bilan		640'359.00		723'650.00		526'000.00	
Report des amortissements au bilan		3'054'437.60		3'165'500.00		3'109'500.00	
Augmentation de la fortune nette		-		-		-	
Diminution de la fortune nette			347'846.24		627'500.00		899'300.00
Total		4'367'826.07	4'367'826.07	4'141'400.00	4'141'400.00	4'578'000.00	4'578'000.00

3) Remarque: si négatif = excédent de recettes du compte des investissements

Compte de fonctionnement selon les tâches

Comptes 2016

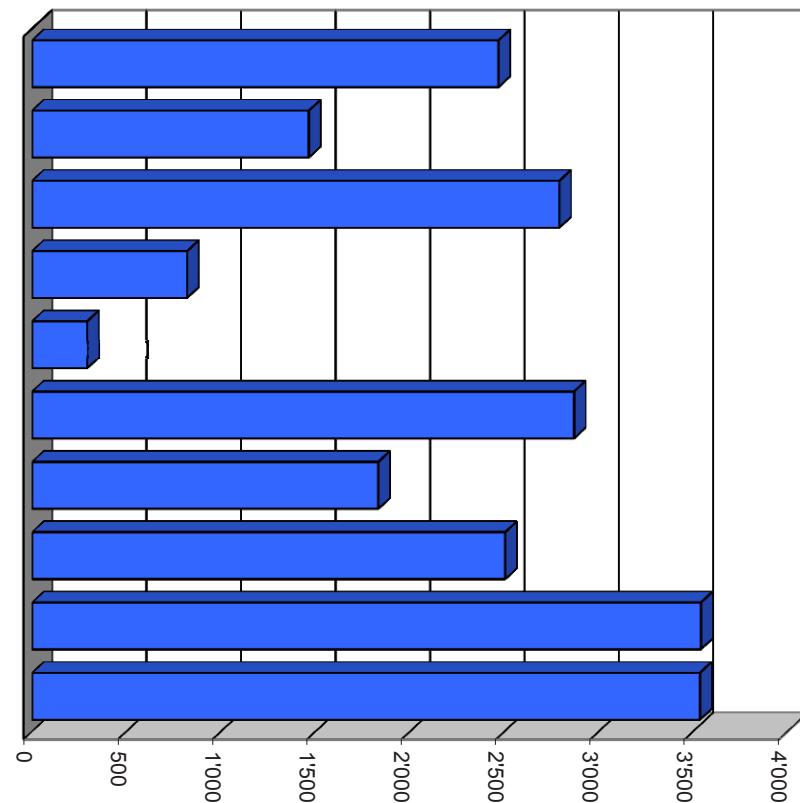
Budget 2017

Budget 2018

	Comptes 2016		Budget 2017		Budget 2018	
	Charges	Revenus	Charges	Revenus	Charges	Revenus
0 Administration générale	2'432'734.81	1'417'843.85	2'345'100.00	1'310'700.00	2'467'000.00	1'355'000.00
1 Sécurité publique	1'307'308.05	466'807.70	1'521'900.00	528'400.00	1'463'400.00	475'300.00
2 Enseignement et formation	2'843'781.48	121'746.30	2'640'100.00	106'750.00	2'789'500.00	117'700.00
3 Culture, loisirs et culte	844'203.40	16'557.15	912'800.00	18'600.00	819'600.00	22'700.00
4 Santé	256'811.35	10'000.00	234'300.00	-	291'200.00	30'000.00
5 Prévoyance sociale	2'612'548.62	850'581.05	2'856'800.00	912'400.00	2'867'000.00	961'000.00
6 Trafic	1'843'464.40	122'850.39	1'768'900.00	111'200.00	1'830'500.00	130'000.00
7 Protection et aménagement de l'environnement, yc eau, égouts, déchets	2'549'233.57	2'428'850.07	2'525'650.00	2'311'600.00	2'502'500.00	2'233'200.00
8 Economie publique, yc services industriels	2'279'090.00	1'354'700.77	1'707'201.00	1'458'401.00	3'539'200.00	2'991'800.00
9 Finances et impôts	3'444'458.27	13'275'850.43	3'499'900.00	12'627'100.00	3'534'100.00	12'888'000.00
Total des charges et des revenus	20'413'633.95	20'065'787.71	20'012'651.00	19'385'151.00	22'104'000.00	21'204'700.00
Excédent de charges		347'846.24		627'500.00		899'300.00
Excédent de revenus	-		-		-	

Comptes de fonctionnement selon les tâches, charges

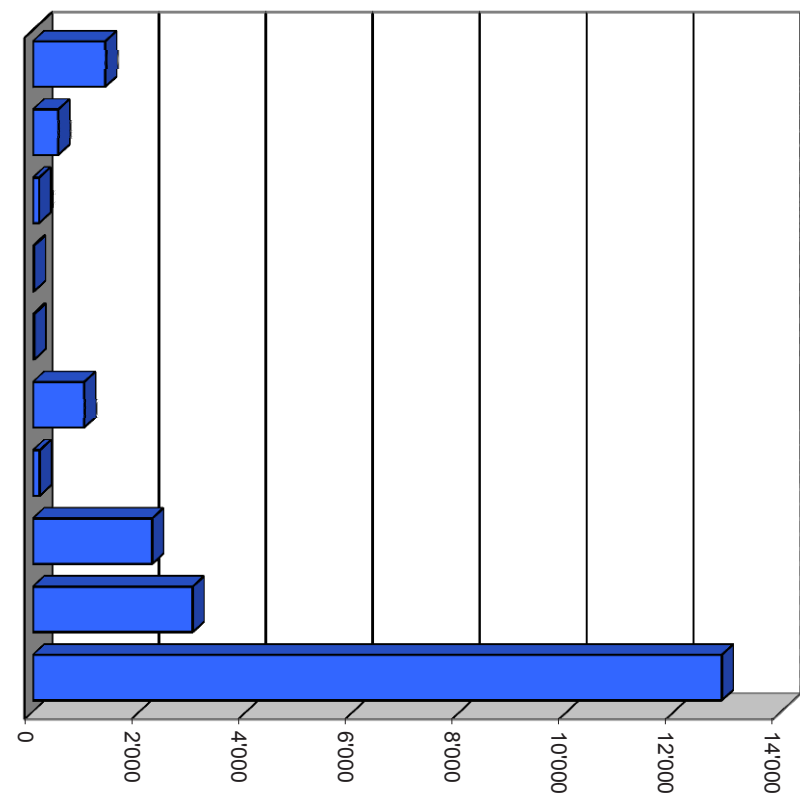
0	Administration générale	11.2%	2'467'000
1	Sécurité publique	6.6%	1'463'400
2	Enseignement et formation	12.6%	2'789'500
3	Culture, loisirs et culte	3.7%	819'600
4	Santé	1.3%	291'200
5	Prévoyance sociale	13.0%	2'867'000
6	Trafic	8.3%	1'830'500
7	Protection et aménagement de l'environnement, yc eau, égouts, déchets	11.3%	2'502'500
8	Economie publique, yc services industriels	16.0%	3'539'200
9	Finances et impôts	16.0%	3'534'100
Total			22'104'000



Milliers

Comptes de fonctionnement selon les tâches, revenus

0	Administration générale	6.4%	1'355'000
1	Sécurité publique	2.2%	475'300
2	Enseignement et formation	0.6%	117'700
3	Culture, loisirs et culte	0.1%	22'700
4	Santé	0.1%	30'000
5	Prévoyance sociale	4.5%	961'000
6	Trafic	0.6%	130'000
7	Protection et aménagement de l'environnement, yc eau, égouts, déchets	10.5%	2'233'200
8	Economie publique, yc services industriels	14.1%	2'991'800
9	Finances et impôts	60.8%	12'888'000
Total			21'204'700



Milliers

Compte de fonctionnement selon les natures

Comptes 2016

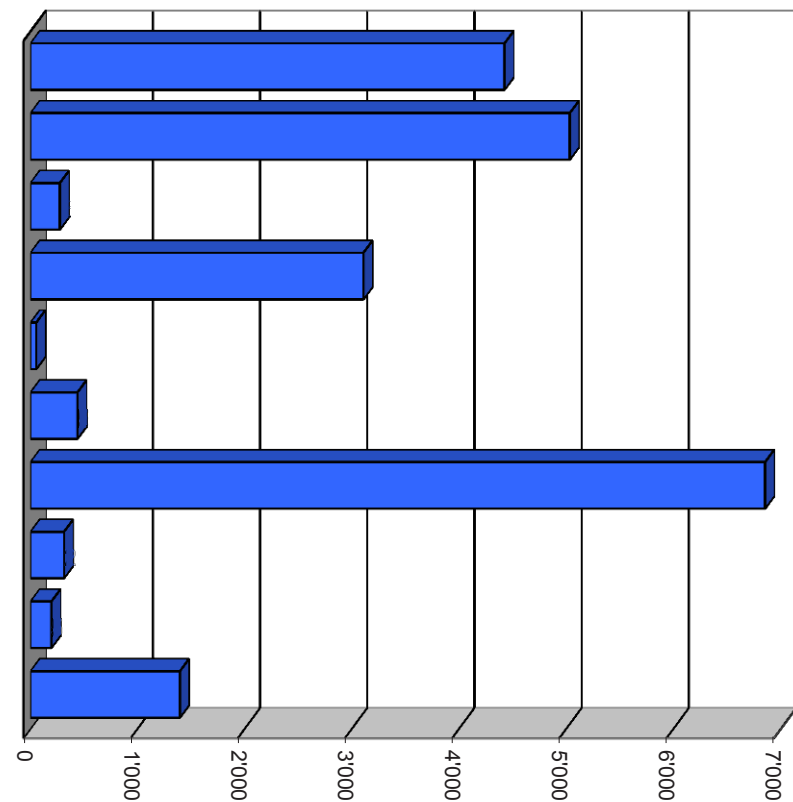
Budget 2017

Budget 2018

	Comptes 2016		Budget 2017		Budget 2018	
	Charges	Revenus	Charges	Revenus	Charges	Revenus
30 Charges de personnel	4'338'875.90		4'360'100.00		4'425'400.00	
31 Biens, services et marchandises	5'415'106.88		5'087'450.00		5'033'900.00	
32 Intérêts passifs	304'640.67		271'300.00		276'500.00	
33 Amortissements	3'074'437.60		3'165'500.00		3'109'500.00	
34 Parts à des contributions sans affectation	43'819.45		45'000.00		55'000.00	
35 Dédommagements versés à des collectivités publiques	411'294.60		390'000.00		440'000.00	
36 Subventions accordées	4'794'359.90		4'910'101.00		6'855'800.00	
37 Subventions redistribuées	314'949.00		305'000.00		315'000.00	
38 Attributions aux financements spéciaux	271'175.95		132'000.00		196'900.00	
39 Imputations internes	1'444'974.00		1'346'200.00		1'396'000.00	
40 Impôts		11'426'016.21		10'957'000.00		11'227'100.00
41 Patentes et concessions		1'037'682.29		913'000.00		980'100.00
42 Revenus des biens		453'109.13		420'700.00		393'400.00
43 Contributions		4'330'659.88		4'326'951.00		5'868'600.00
44 Parts à des recettes et contributions sans affectation		438'797.00		418'300.00		370'000.00
45 Restitutions de collectivités publiques		103'077.00		52'500.00		80'000.00
46 Subventions		480'847.95		580'500.00		567'400.00
47 Subventions à redistribuer		314'949.00		305'000.00		315'000.00
48 Prélèvements sur les financements spéciaux		35'675.25		65'000.00		7'100.00
49 Imputations internes		1'444'974.00		1'346'200.00		1'396'000.00
Total des charges et des revenus	20'413'633.95	20'065'787.71	20'012'651.00	19'385'151.00	22'104'000.00	21'204'700.00
Excédent de charges		347'846.24		627'500.00		899'300.00
Excédent de revenus	-		-		-	

Comptes de fonctionnement selon les natures, charges

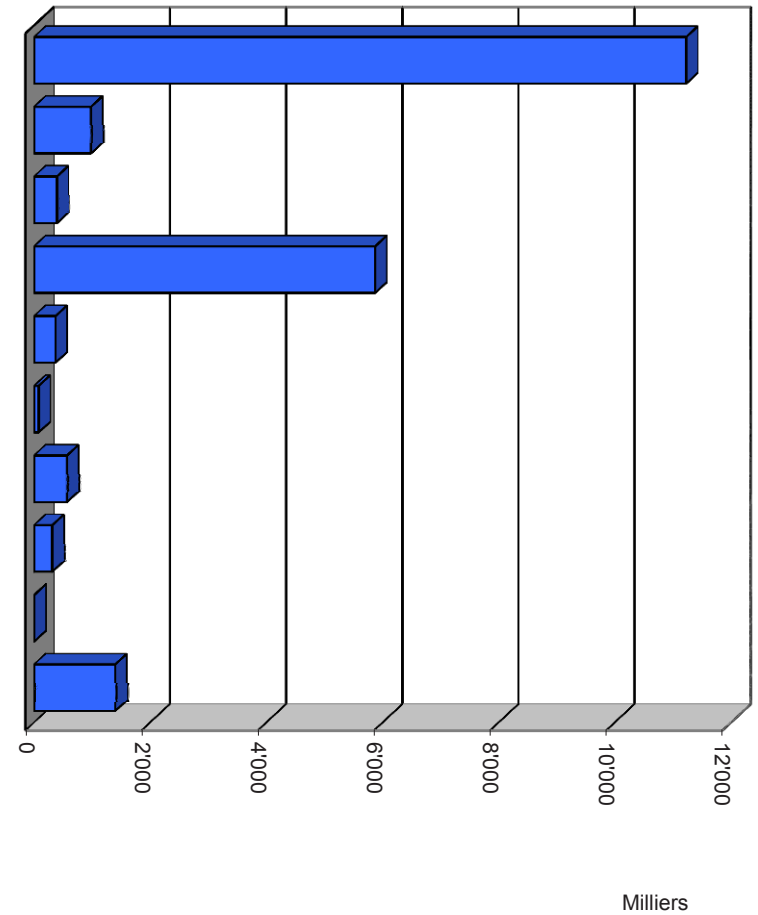
30 Charges de personnel	20.0%	4'425'400
31 Biens, services et marchandises	22.8%	5'033'900
32 Intérêts passifs	1.3%	276'500
33 Amortissements	14.1%	3'109'500
34 Parts à des contributions sans affectation	0.2%	55'000
35 Dédommagements versés à des collectivités publiques	2.0%	440'000
36 Subventions accordées	31.0%	6'855'800
37 Subventions redistribuées	1.4%	315'000
38 Attributions aux financements spéciaux	0.9%	196'900
39 Imputations internes	6.3%	1'396'000
Total		22'104'000



Milliers

Comptes de fonctionnement selon les natures, revenus

40 Impôts	52.9%	11'227'100
41 Patentes et concessions	4.6%	980'100
42 Revenus des biens	1.9%	393'400
43 Contributions	27.7%	5'868'600
44 Parts à des recettes et contributions sans affectation	1.7%	370'000
45 Restitutions de collectivités publiques	0.4%	80'000
46 Subventions	2.7%	567'400
47 Subventions à redistribuer	1.5%	315'000
48 Prélèvements sur les financements spéciaux	0.0%	7'100
49 Imputations internes	6.6%	1'396'000
Total		21'204'700



Compte des investissements selon les tâches

Comptes 2016

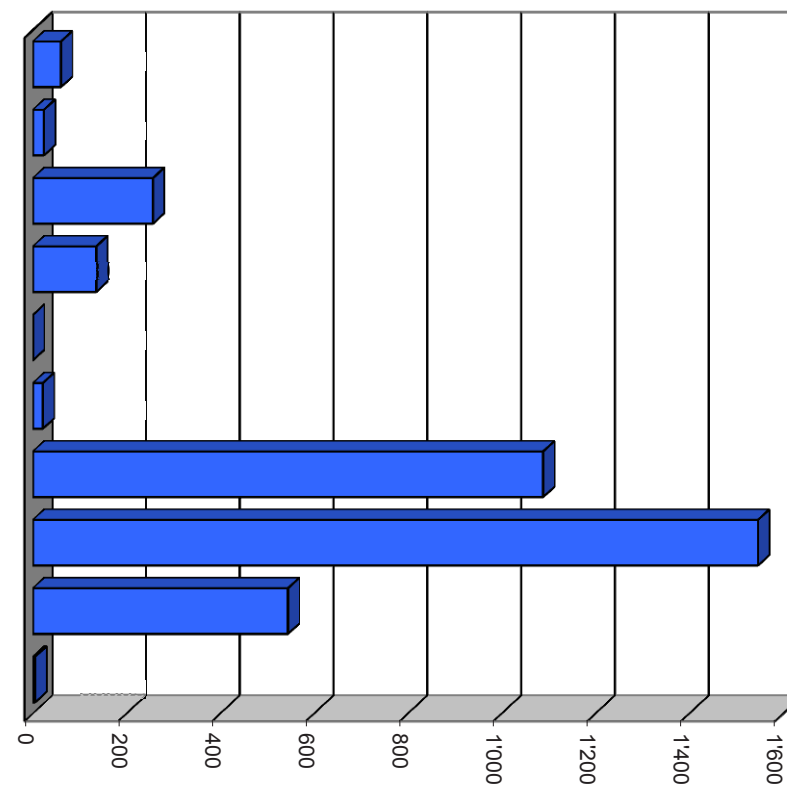
Budget 2017

Budget 2018

	Comptes 2016		Budget 2017		Budget 2018	
	Dépenses	Recettes	Dépenses	Recettes	Dépenses	Recettes
0 Administration générale	235'457.55	-	224'500.00	-	60'000.00	-
1 Sécurité publique	37'060.10	5'798.60	25'000.00	18'250.00	23'500.00	6'000.00
2 Enseignement et formation	597'492.10	284'378.00	145'000.00	-	256'000.00	-
3 Culture, loisirs et culte	48'234.95	-	70'000.00	-	135'000.00	-
4 Santé	-	-	9'500.00	-	-	-
5 Prévoyance sociale	16'810.43	-	20'000.00	-	21'200.00	-
6 Trafic	644'266.85	-	810'000.00	-	1'088'000.00	-
7 Protection et aménagement de l'environnement, yc eau, égouts, déchets	735'635.30	276'323.75	1'600'900.00	445'000.00	1'546'000.00	260'000.00
8 Economie publique, yc services industriels	60'609.05	35'166.65	604'000.00	224'400.00	544'000.00	224'000.00
9 Finances et impôts	1'644'413.50	38'692.00	5'000.00	36'000.00	5'000.00	36'000.00
Total des dépenses et des recettes	4'019'979.83	640'359.00	3'513'900.00	723'650.00	3'678'700.00	526'000.00
Excédent de dépenses		3'379'620.83		2'790'250.00		3'152'700.00
Excédent de recettes	-		-		-	

Comptes des investissements selon les tâches, dépenses

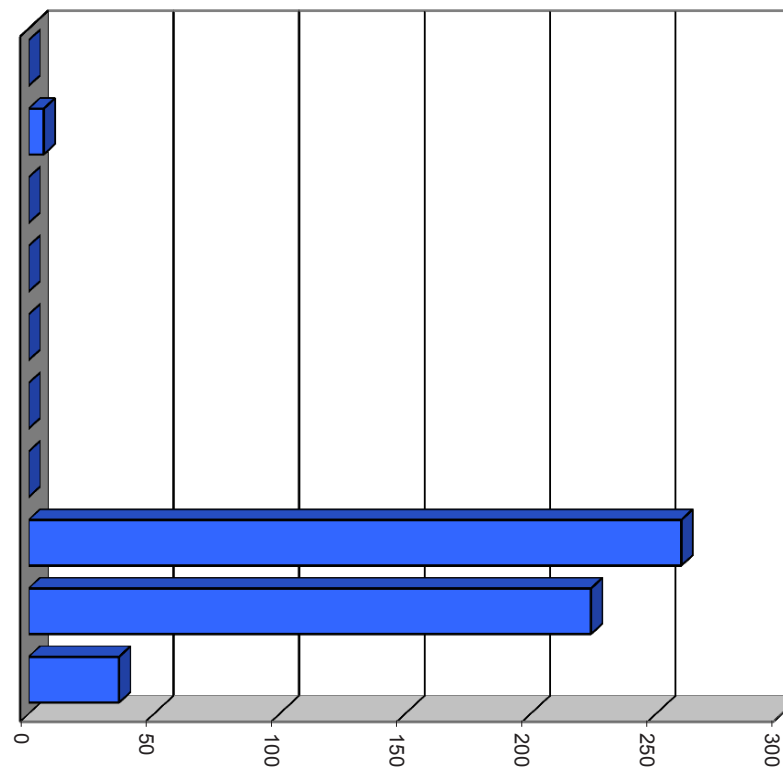
0	Administration générale	1.6%	60'000
1	Sécurité publique	0.6%	23'500
2	Enseignement et formation	7.0%	256'000
3	Culture, loisirs et culte	3.7%	135'000
4	Santé	0.0%	0
5	Prévoyance sociale	0.6%	21'200
6	Trafic	29.6%	1'088'000
7	Protection et aménagement de l'environnement, yc eau, égouts, déchets	42.0%	1'546'000
8	Economie publique, yc services industriels	14.8%	544'000
9	Finances et impôts	0.1%	5'000
Total			3'678'700



Milliers

Comptes des investissements selon les tâches, recettes

0	Administration générale	0.0%	0
1	Sécurité publique	1.1%	6'000
2	Enseignement et formation	0.0%	0
3	Culture, loisirs et culte	0.0%	0
4	Santé	0.0%	0
5	Prévoyance sociale	0.0%	0
6	Trafic	0.0%	0
7	Protection et aménagement de l'environnement, yc eau, égouts, déchets	49.4%	260'000
8	Economie publique, yc services industriels	42.6%	224'000
9	Finances et impôts	6.8%	36'000
Total			526'000



Milliers

Compte des investissements selon les natures

Comptes 2016

Budget 2017

Budget 2018

	Comptes 2016		Budget 2017		Budget 2018	
	Dépenses	Recettes	Dépenses	Recettes	Dépenses	Recettes
50 Investissements propres	2'229'707.30		3'419'500.00		3'432'500.00	
52 Prêts et participations permanentes	1'644'413.50		5'000.00		5'000.00	
56 Subventions accordées	145'859.03		89'400.00		241'200.00	
57 Subventions redistribuées	-		-		-	
58 Autres dépenses activables	-		-		-	
60 Transferts au patrimoine financier		-		-		-
61 Contributions de tiers		258'591.30		140'000.00		140'000.00
62 Remboursement de prêts et participations permanentes		38'692.00		36'000.00		36'000.00
63 Facturation à des tiers		-		-		-
64 Remboursement de subventions acquises		-		-		-
66 Subventions acquises		343'075.70		547'650.00		350'000.00
67 Subventions à redistribuer		-		-		-
Total des dépenses et des recettes	4'019'979.83	640'359.00	3'513'900.00	723'650.00	3'678'700.00	526'000.00
Excédent de dépenses		3'379'620.83		2'790'250.00		3'152'700.00
Excédent de recettes	-		-		-	

Aperçu des indicateurs financiers

	Comptes	Budget	Budget	
1. Degré d'autofinancement (I1)	2016	2017	2018	Moyenne
(Autofinancement en pour cent de l'investissement net)	80.1%	91.0%	70.1%	80.0%

Valeurs indicatives

$I1 \geq 100\%$	5 - très bien
$80\% \leq I1 < 100\%$	4 - bien
$60\% \leq I1 < 80\%$	3 - satisfaisant (à court terme)
$0\% \leq I1 < 60\%$	2 - insuffisant
$I1 < 0\%$	1 - très mauvais

NB : Si les investissements nets sont négatifs (recettes d'investissements supérieures aux dépenses d'investissements), le ratio n'a pas de valeur indicative et c'est pourquoi il n'est pas pris en compte dans le calcul de la moyenne.

	2016	2017	2018	Moyenne
2. Capacité d'autofinancement (I2)				
(Autofinancement en pour cent des revenus financiers)	14.8%	14.4%	11.3%	13.5%

Valeurs indicatives

$I2 \geq 20\%$	5 - très bien
$15\% \leq I2 < 20\%$	4 - bien
$8\% \leq I2 < 15\%$	3 - satisfaisant
$0\% \leq I2 < 8\%$	2 - insuffisant
$I2 < 0\%$	1 - très mauvais

	2016	2017	2018	Moyenne
3. Taux des amortissements ordinaires (I3)				
(Amortissements ordinaires en % du PA à amortir)	10.5%	11.1%	10.8%	10.8%

Valeurs indicatives

$I3 \geq 10\%$	5 - amortissements suffisants
$8\% \leq I3 < 10\%$	4 - amortissements moyens (à court terme)
$5\% \leq I3 < 8\%$	3 - amortissements faibles
$2\% \leq I3 < 5\%$	2 - amortissements insuffisants
$I3 < 2\%$	1 - amortissements nettement insuffisants

	2016	2017	2018	Moyenne
4. Endettement net par habitant (I4)				
(Dette brute moins PF réalisable par habitant)	927	971	1'158	1'019

Valeurs indicatives

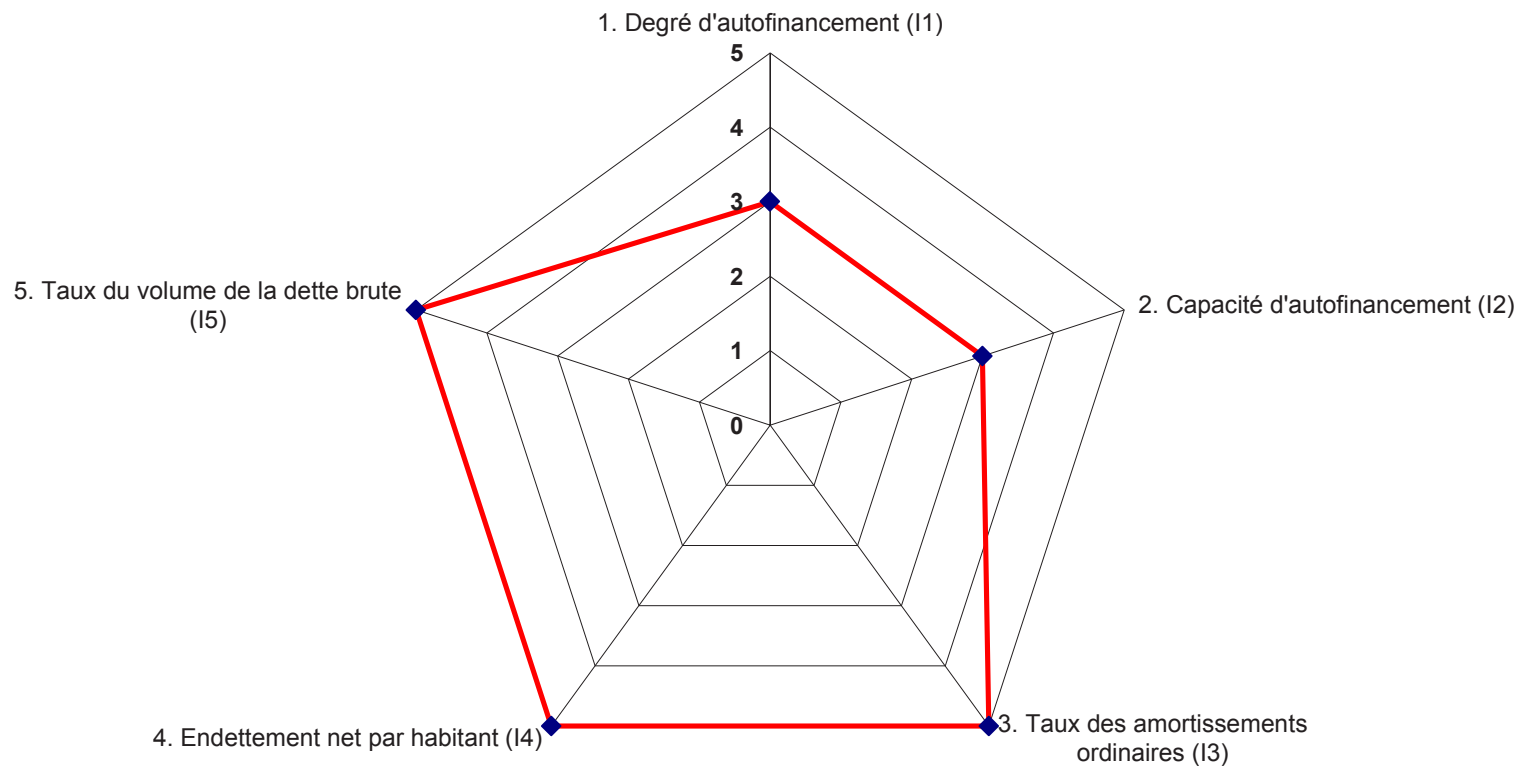
$I4 < 3'000$	5 - endettement faible
$3'000 \leq I4 < 5'000$	4 - endettement mesuré
$5'000 \leq I4 < 7'000$	3 - endettement important
$7'000 \leq I4 < 9'000$	2 - endettement très important
$I4 \geq 9'000$	1 - endettement excessif

	2016	2017	2018	Moyenne
5. Taux du volume de la dette brute (I5)				
(Dette brute en % des revenus financiers)	95.3%	99.6%	94.1%	96.2%

Valeurs indicatives

$I5 < 150\%$	5 - très bien
$150\% \leq I5 < 200\%$	4 - bien
$200\% \leq I5 < 250\%$	3 - satisfaisant
$250\% \leq I5 < 300\%$	2 - insuffisant
$I5 \geq 300\%$	1 - mauvais

Graphique des indicateurs - moyenne des trois années



Amortissements de la planification	Comptes	Budget	
	2016	2017	2018
Patrimoine administratif de l'année précédente sans les prêts et participations permanentes		23'065'490.76	22'721'240.76
Investissements nets sans les prêts et participations permanentes (selon le budget des investissements)	+	2'821'250.00	3'183'700.00
Patrimoine administratif sans les prêts et participations permanentes (avant les amortissements)	=	26'119'928.36	25'886'740.76
Amortissements ordinaires effectués resp. budgétés du patrimoine administratif sans les prêts et participations permanentes	-	2'754'437.60	2'865'500.00
Amortissements complémentaires effectués resp. budgétés du patrimoine administratif sans les prêts et participations permanentes	-	300'000.00	300'000.00
Patrimoine administratif sans les prêts et participations permanentes (après les amortissements)	=	23'065'490.76	22'721'240.76
Contrôle des amortissements ordinaires selon le loi			
Patrimoine administratif sans les prêts et participations permanentes (avant les amortissements)		26'119'928.36	25'886'740.76
10 % amortissements ordinaires du patrimoine administratif sans les prêts et participations permanentes (avant les amortissements)		2'611'992.84	2'588'674.08
Ecart par rapport aux amortissements ordinaires effectués resp. budgétés du patrimoine administratif sans les prêts et participations permanentes		142'444.76	276'825.92

COÛTS INDUITS :

Montant de l'investissement :	Fr.	0.00
-------------------------------	-----	------

Total des charges de fonctionnement induites	Fr.	0.00
---	------------	-------------

Les investissements réalisés en 2018 n'entraînent pas de coûts induits particuliers.



COMMUNE D'AYENT

CONSEIL GENERAL
DE LA COMMUNE D'AYENT

CASE POSTALE 70
1966 AYENT

24 NOV. 2017

Ayent, le 23 novembre 2017

Conseil communal
Rte d'Anzère 1
1966 Ayent

Séance plénière du Conseil général du 14 décembre 2017

Monsieur le Président,
Madame la Vice-Présidente,
Mesdames et Messieurs les Conseillers,

Nous vous convions à la prochaine séance plénière du Conseil général qui aura lieu

jeudi 14 décembre 2017 à 19 h 30

à la salle de gymnastique de St-Romain.

L'ordre du jour est le suivant :

1. Contrôle des présences
2. Approbation de l'ordre du jour
3. Approbation du procès-verbal de la séance plénière du 19 octobre 2017
4. Détermination du coefficient d'impôt et du taux d'indexation
5. Approbation du budget 2018
6. Plan financier 2018-2021
7. Révision du règlement du Conseil général
8. Point de situation du Conseil communal sur Télé Anzère SA et Anzère Spa & Wellness SA
9. Proposition du bureau concernant le Conseil général sans papiers (postulat PLR)
10. Divers

Le procès-verbal de la séance du 19 octobre 2017 est déjà en votre possession. Le rapport de la CoGest sur le budget 2018 vous parviendra ultérieurement.

Au plaisir de vous rencontrer le 14 décembre prochain, nous vous présentons, Monsieur le Président, Madame la Vice-Présidente, Mesdames et Messieurs les Conseillers, nos salutations les meilleures.

Transmis le 28.11.17
à vos collègues du CC+TF

LE CONSEIL GENERAL D'AYENT

Le Président
Pierre-Yves Franzetti


La Secrétaire
Marjorie Berthouzoz

Le budget 2018 de la commune d'Ayent a été approuvé :

➤ en séance du Conseil communal du 19 octobre 2017

LA COMMUNE D'AYENT

Le Président
Marco AYMON



Le Secrétaire
Thierry FOLLONIER



➤ en séance du Conseil général du 14 décembre 2017

LE CONSEIL GENERAL D'AYENT

Le Président
Pierre-Yves FRANZETTI



La Secrétaire
Marjorie BERTHOUSOZ



3.

**Détail du compte de
fonctionnement**

Budget de fonctionnement par classification administrative

Compte	Libellé	Budget Charges	2018 Produits	Budget Charges	2017 Produits	Comptes Charges	2016 Produits
0	ADMINISTRATION GENERALE	2,467,000.00	1,355,000.00	2,345,100.00	1,310,700.00	2,432,734.81	1,417,843.85
			1,112,000.00		1,034,400.00		1,014,890.96
01	LEGISLATIF ET EXECUTIF	212,900.00		193,300.00		223,638.85	
011	LEGISLATIF	42,500.00		54,300.00		79,879.65	
011.30	CHARGES DE PERSONNEL	40,000.00		51,800.00		76,575.15	
011.300.00	Indemnités Conseil général	27,900.00		27,900.00		29,520.00	
011.300.10	Bureau de vote et élections	12,100.00		23,900.00		47,055.15	
011.31	BIENS, SERVICES ET MARCHANDISES	2,500.00		2,500.00		3,304.50	
011.310.00	Frais divers Conseil général	2,500.00		2,500.00		3,304.50	
012	EXECUTIF	170,400.00		139,000.00		143,759.20	
012.30	CHARGES DE PERSONNEL	170,400.00		139,000.00		143,759.20	
012.300.00	Autorités et commissions	170,400.00		139,000.00		143,759.20	
02	ADMINISTRATION GENERALE	2,254,100.00	1,355,000.00	2,151,800.00	1,310,700.00	2,209,095.96	1,417,843.85
020	ADMINISTRATION DES FINANCES ET DES CONTRIBUTIONS	36,000.00		36,000.00		36,919.90	
020.31	BIENS, SERVICES ET MARCHANDISES	36,000.00		36,000.00		36,919.90	
020.318.00	Frais fiduciaire	11,000.00		11,000.00		10,800.00	
020.318.10	Frais d'encaissement	25,000.00		25,000.00		26,119.90	
029	ADMINISTRATION GENERALE, DIVERS	2,218,100.00	1,355,000.00	2,115,800.00	1,310,700.00	2,172,176.06	1,417,843.85
029.30	CHARGES DU PERSONNEL	1,759,100.00		1,676,100.00		1,725,309.00	
029.301.00	Personnel administratif - 2 employés à plein temps, 6 employés à temps partiel, 1 apprenti.	603,000.00		554,000.00		583,768.60	
029.301.10	Personnel d'exploitation - 11 employés à plein temps.	794,000.00		780,000.00		794,632.20	
029.303.00	Charges sociales AVS-AI-APG-AC	106,000.00		100,800.00		100,534.35	
029.303.01	Charges sociales AF	55,000.00		52,300.00		48,414.05	
029.304.00	Charges sociales caisse de retraite	146,000.00		134,400.00		155,249.25	
029.305.00	Charges sociales accidents	10,200.00		10,000.00		10,058.80	
029.305.01	Charges sociales caisse maladie	34,900.00		34,600.00		18,269.90	

Budget de fonctionnement par classification administrative

Compte	Libellé	Budget Charges	2018 Produits	Budget Charges	2017 Produits	Comptes Charges	2016 Produits
029.306.00	Equipement TP + EE - Fourniture et nettoyage des habits de travail.	10,000.00		10,000.00		9,431.85	
029.309.00	Autres charges de personnel					4,950.00	
029.31	BIENS, SERVICES ET MARCHANDISES	459,000.00		439,700.00		446,867.06	
029.310.00	Fournitures de bureau, imprimés	48,000.00		53,100.00		41,678.25	
029.310.10	Information - Parutions dans l'Agache : fr. 8'000.--. - Hébergement et maintenance du site internet communal : fr. 3000.--. - Rédaction presse : fr. 700.--. - Envois tous ménages : fr. 7'200.--. - Divers : fr. 11'500.--.	30,400.00		18,300.00		18,047.90	
029.312.00	Energie	7,000.00		8,000.00		6,669.70	
029.314.00	Entretien d'immeubles - Entre autres, étandard communal : fr. 20'000.--.	31,800.00		25,800.00		34,482.35	
029.314.50	Atelier à Luc					1,451.55	
029.315.00	Abonnement machines + maintenance logiciels	45,800.00		45,800.00		44,718.85	
029.315.50	Achat, entretien outillage, matériel TP	13,000.00		15,000.00		13,767.15	
029.315.51	Entretien véhicules TP	35,000.00		40,000.00		36,832.40	
029.315.60	Entretien véhicules eau-égouts	6,500.00		7,500.00		6,788.25	
029.316.10	Camping des Flans - Location des parcelles appartenant à des tiers.	9,000.00		9,000.00		8,638.80	
029.317.00	Frais de représentations, réceptions - Frais courants : fr. 30'000.--. - Cadeaux nonagénaires : fr. 7'700.--.	37,700.00		38,000.00		41,006.10	
029.317.01	Encavage, vinification, achats	12,000.00		16,300.00		10,270.00	
029.317.10	Frais de déplacements	6,000.00		6,000.00		7,473.80	
029.318.00	Frais de port et ccp	54,000.00		54,000.00		58,472.96	
029.318.10	Frais de téléphone administration	13,000.00		13,000.00		16,135.35	
029.318.11	Frais de téléphone travaux publics	3,000.00		3,000.00		4,090.90	
029.318.20	Assurances RC	15,000.00		15,000.00		14,783.00	
029.318.30	Frais juridiques	3,000.00		2,600.00		6,528.40	
029.318.40	Certification Valais Excellence	14,000.00		5,000.00		18,506.75	
029.319.00	Cotisations, dons	74,800.00		64,300.00		56,524.60	

Budget de fonctionnement par classification administrative

Compte	Libellé	Budget 2018		Budget 2017		Comptes 2016	
		Charges	Produits	Charges	Produits	Charges	Produits
	- ARS, cotisation HES-SO : fr. 12'000.--.						
	- CREM : fr. 2'500.--.						
	- Région Valais Romand, cot. VS central + entité opérationnelle : fr. 24'000.--.						
	- Région Valais Romand, cot. Agglo : fr. 10'500.--.						
	- Fédération des communes valaisanne : fr. 2'800.--.						
	- Autres cotisations : fr. 11'000.--.						
	- LVPN - médailles chiens : fr. 1'000.--.						
	- Soutien à Canal9 : fr. 3'000.--.						
	- Conférence des Présidents du district de Sion : fr. 8'000.--.						
029.42	REVENUS DES BIENS		46,200.00		44,000.00		38,572.05
029.427.00	Triage forestier		20,000.00		20,000.00		24,322.50
	- DDP Pro de Savioz.						
029.427.01	Camping des Flans		16,000.00		16,000.00		6,269.55
029.427.02	Terrains zone ISLA		2,400.00		2,400.00		2,400.00
029.427.03	Terrains zone artisanale		4,200.00		2,000.00		1,980.00
029.427.10	Locaux service médico-social		3,600.00		3,600.00		3,600.00
029.43	CONTRIBUTIONS		25,000.00		30,000.00		44,461.80
029.431.00	Emoluments administratifs		25,000.00		30,000.00		25,252.00
029.436.00	Récupérations pertes de gain						19,209.80
029.45	RESTITUTIONS DE COLLECTIVITES PUBLIQUES		3,500.00		3,500.00		3,500.00
029.452.00	Participation de la Bourgeoisie		3,500.00		3,500.00		3,500.00
029.49	IMPUTATIONS INTERNES		1,280,300.00		1,233,200.00		1,331,310.00
029.495.00	Imputations administration		250,000.00		245,300.00		271,419.00
029.495.10	Imputations travaux publics		766,200.00		728,600.00		775,394.00
029.495.20	Imputations eau-égouts		264,100.00		259,300.00		284,497.00

Budget de fonctionnement par classification administrative

Compte	Libellé	Budget 2018		Budget 2017		Comptes 2016	
		Charges	Produits	Charges	Produits	Charges	Produits
1	SECURITE PUBLIQUE	1,463,400.00	475,300.00	1,521,900.00	528,400.00	1,307,308.05	466,807.70
			988,100.00		993,500.00		840,500.35
10	PROTECTION JURIDIQUE	317,600.00	122,500.00	344,700.00	115,000.00	427,844.85	123,200.20
100	CADASTRE, POIDS ET MESURES	172,900.00	69,000.00	215,100.00	60,000.00	222,181.10	65,395.80
100.30	CHARGES DE PERSONNEL	105,900.00		121,200.00		117,845.00	
100.300.00	Commission taxes cadastrales + mensurations	5,000.00		5,000.00		3,860.85	
100.301.00	Personnel du cadastre - 2 employées à temps partiel.	75,000.00		88,000.00		85,507.35	
100.301.01	Personnel conciergerie cadastre	8,000.00		8,000.00		8,000.00	
100.303.00	Charges sociales AVS-AI-APG-AC	5,400.00		6,300.00		6,638.80	
100.303.01	Charges sociales AF	2,800.00		3,300.00		2,969.75	
100.304.00	Charges sociales caisse de retraite	6,900.00		7,400.00		7,331.80	
100.305.00	Charges sociales accidents	200.00		200.00		259.45	
100.305.01	Charges sociales caisse maladie	2,600.00		3,000.00		3,277.00	
100.31	BIENS, SERVICES ET MARCHANDISES	67,000.00		93,900.00		104,336.10	
100.310.00	Fourniture de bureau - cadastre	6,300.00		6,200.00		6,413.50	
100.312.00	Chauffage & électricité	700.00		700.00		700.00	
100.318.00	Système information territoire (SIT)	5,000.00		5,000.00		5,373.20	
100.318.20	Cubage des bâtiments	25,000.00		25,000.00		24,845.60	
100.318.30	Conservation mensuration cadastrale	30,000.00		7,000.00		22,330.65	
100.318.33	Mensurations fédérales Lot 12			50,000.00		44,673.15	
100.43	CONTRIBUTIONS		69,000.00		60,000.00		65,395.80
100.431.00	Emoluments du cadastre		35,000.00		35,000.00		34,847.10
100.431.10	Emoluments relevé des bâtiments		34,000.00		25,000.00		29,795.65
100.436.00	Récupérations pertes de gain						753.05
101	JUSTICE DIVERS	144,700.00	53,500.00	129,600.00	55,000.00	205,663.75	57,804.40
101.30	CHARGES DE PERSONNEL	117,700.00		100,600.00		105,250.40	
101.301.00	Personnel contrôle de l'habitant - 2 employées à temps partiel.	96,700.00		82,000.00		86,228.10	

Budget de fonctionnement par classification administrative

Compte	Libellé	Budget	2018	Budget	2017	Comptes	2016
		Charges	Produits	Charges	Produits	Charges	Produits
101.303.00	Charges sociales AVS-AI-APG-AC	6,300.00		5,400.00		5,524.70	
101.303.01	Charges sociales AF	3,300.00		2,800.00		2,673.10	
101.304.00	Charges sociales caisse de retraite	8,200.00		7,700.00		7,681.40	
101.305.00	Charges sociales accidents	200.00		200.00		160.10	
101.305.01	Charges sociales caisse maladie	3,000.00		2,500.00		2,983.00	
101.31	BIENS, SERVICES ET MARCHANDISES	27,000.00		29,000.00		100,413.35	
101.310.00	Fourniture de bureau - contr. habitant	2,000.00		2,000.00		5,809.05	
101.316.00	Recensement logements					71,800.00	
101.318.00	Taxes contrôle de l'habitant	25,000.00		27,000.00		22,804.30	
101.41	PATENTES ET CONCESSIONS		8,500.00		10,000.00		11,522.30
101.410.00	Patentes pour exploitation établissements publics		3,500.00		5,000.00		3,827.30
101.410.10	Patentes organisations de manifestations		5,000.00		5,000.00		7,695.00
101.43	CONTRIBUTIONS		45,000.00		45,000.00		46,282.10
101.431.00	Emoluments contrôle de l'habitant		45,000.00		45,000.00		46,282.10
11	POLICE	494,600.00	41,000.00	496,100.00	41,000.00	345,536.40	60,821.80
113	CORPS DE POLICE LOCALE	494,600.00	41,000.00	496,100.00	41,000.00	345,536.40	60,821.80
113.30	CHARGES DE PERSONNEL	135,600.00		135,100.00		246,787.70	
113.301.00	Personnel bureau de police	113,500.00		110,000.00		213,724.55	
	- 1 assistant de sécurité.						
	- Personnel auxiliaire de circulation, Botyre.						
	- Personnel auxiliaire de circulation, Anzère en saison d'hiver.						
113.303.00	Charges sociales AVS-AI-APG-AC	7,400.00		7,200.00		8,164.90	
113.303.01	Charges sociales AF	3,800.00		3,700.00		4,706.75	
113.304.00	Charges sociales caisse de retraite	6,600.00		10,000.00		15,053.45	
113.305.00	Charges sociales accidents	500.00		500.00		275.95	
113.305.01	Charges sociales caisse maladie	2,800.00		2,700.00		4,349.00	
113.309.00	Autres charges de personnel	1,000.00		1,000.00		513.10	
113.31	BIENS, SERVICES ET MARCHANDISES	9,000.00		11,000.00		18,748.70	
113.310.00	Fourniture de bureau	1,000.00		1,000.00		1,331.65	
113.313.00	Equipement	2,000.00		3,000.00		10,992.90	
113.315.00	Frais véhicule police	5,000.00		6,000.00		5,580.95	
113.318.00	Frais de téléphone	1,000.00		1,000.00		843.20	

Budget de fonctionnement par classification administrative

Compte	Libellé	Budget	2018	Budget	2017	Comptes	2016
		Charges	Produits	Charges	Produits	Charges	Produits
113.36	SUBVENTIONS ACCORDEES	350,000.00		350,000.00		80,000.00	
113.362.00	Police municipale de Sion	350,000.00		350,000.00		80,000.00	
113.43	CONTRIBUTIONS		15,000.00		15,000.00		26,656.20
113.436.00	Récupérations pertes de gain						17,546.20
113.437.00	Amendes de police		15,000.00		15,000.00		9,110.00
113.45	RESTITUTIONS DE COLLECTIVITES PUBLIQUES		26,000.00		26,000.00		34,165.60
113.452.00	Part Arbaz Police		26,000.00		26,000.00		34,165.60
12	JUSTICE	164,900.00	10,000.00	160,700.00		95,290.65	
120	JUGE DE COMMUNE	146,200.00	10,000.00	142,000.00		78,532.80	
120.30	CHARGES DE PERSONNEL	19,200.00		5,000.00		5,000.00	
120.300.00	Juge de commune	16,000.00		5,000.00		5,000.00	
120.31	BIENS, SERVICES ET MARCHANDISES	2,000.00		2,000.00		1,742.95	
120.310.00	Fourniture de bureau	2,000.00		2,000.00		1,742.95	
120.36	SUBVENTIONS ACCORDEES	125,000.00		135,000.00		71,789.85	
120.362.00	Chambre pupillaire intercommunale (APEA) - Participation APEA de Sion.	125,000.00		135,000.00		71,789.85	
120.43	CONTRIBUTIONS		10,000.00				
120.431.00	Emoluments		10,000.00				
121	JUGE DE DISTRICT	18,000.00		18,000.00		16,757.85	
121.31	BIENS, SERVICES ET MARCHANDISES	18,000.00		18,000.00		16,757.85	
121.316.00	Location tribunal Hérens-Conthey	18,000.00		18,000.00		16,757.85	
129	AUTRES TACHES DE JUSTICE	700.00		700.00			
129.30	CHARGES DE PERSONNEL	700.00		700.00			
129.300.00	Tribunal de police	700.00		700.00			
14	POLICE DU FEU	453,800.00	286,900.00	449,400.00	292,000.00	408,444.90	263,791.90
140	POLICE DU FEU (CSP Adret)	381,300.00	234,900.00	376,800.00	242,000.00	324,449.35	211,570.85
140.30	CHARGES DE PERSONNEL	270,500.00		271,000.00		247,000.90	

Budget de fonctionnement par classification administrative

Compte	Libellé	Budget	2018	Budget	2017	Comptes	2016
		Charges	Produits	Charges	Produits	Charges	Produits
140.300.00	Commission de sécurité publique	2,000.00		2,000.00		1,218.20	
140.300.01	Commission intercommunale du feu (CIF)	5,000.00		7,000.00		2,772.00	
140.301.00	Personnel CSP de l'Adret	94,700.00		93,600.00		94,184.95	
140.303.00	Charges sociales AVS-AI-APG-AC	6,200.00		6,200.00		6,033.15	
140.303.01	Charges sociales AF	3,200.00		3,300.00		2,919.30	
140.304.00	Charges sociales caisse de retraite	6,700.00		6,500.00		6,545.60	
140.305.00	Charges sociales accidents	200.00		200.00		174.70	
140.305.01	Charges sociales caisse maladie	2,500.00		2,200.00		2,468.00	
140.309.00	Instruction et interventions pompiers					130,685.00	
140.309.01	Solde des sapeurs-pompiers	150,000.00		150,000.00			
140.31	BIENS, SERVICES ET MARCHANDISES	110,800.00		105,800.00		72,564.95	
140.311.00	Matériel de lutte contre l'incendie	60,000.00		80,000.00		49,986.75	
140.315.00	Frais véhicules	20,000.00		20,000.00		16,977.20	
140.316.00	Charges locaux service du feu	25,000.00					
140.318.00	Assurances sapeurs-pompiers	1,800.00		1,800.00		1,601.00	
140.318.10	Frais administratifs commune siège	4,000.00		4,000.00		4,000.00	
140.35	DEDOMMAGEMENTS VERSES A DES COLLECTIVITES PUBLIQUES					4,883.50	
140.351.00	Etat du Valais					4,883.50	
140.43	CONTRIBUTIONS		65,000.00		55,000.00		67,339.85
140.430.02	Part de tiers service du feu		25,000.00		25,000.00		22,612.90
140.430.03	Chargé de sécurité		40,000.00		30,000.00		44,726.95
140.46	SUBVENTIONS		169,900.00		187,000.00		144,231.00
140.461.00	Etat du Valais		10,000.00		10,000.00		1,822.00
140.462.00	Commune d'Arbaz		45,300.00		50,000.00		38,563.05
	- Participation au CSP de l'Adret.						
140.462.01	Commune de Grimisuat		114,600.00		127,000.00		103,845.95
	- Participation au CSP de l'Adret.						
141	POLICE DU FEU (Ayent)	72,500.00	52,000.00	72,600.00	50,000.00	83,995.55	52,221.05
141.30	CHARGES DE PERSONNEL	2,000.00		2,000.00			
141.300.00	Commission de sécurité publique	2,000.00		2,000.00			
141.31	BIENS, SERVICES ET MARCHANDISES	70,500.00		70,600.00		83,995.55	

Budget de fonctionnement par classification administrative

Compte	Libellé	Budget	2018	Budget	2017	Comptes	2016
		Charges	Produits	Charges	Produits	Charges	Produits
141.311.20	Cellule catastrophe	12,500.00		15,600.00		14,007.20	
141.316.00	Charges locaux service du feu	33,000.00		30,000.00		45,923.60	
141.318.00	Chargé de sécurité	25,000.00		25,000.00		24,064.75	
141.43	CONTRIBUTIONS		52,000.00		50,000.00		54,113.45
141.430.00	Taxe d'exemption du service du feu		52,000.00		50,000.00		54,113.45
141.46	SUBVENTIONS						-1,892.40
141.461.00	Etat du Valais						-7,029.80
15	DEFENSE NATIONALE MILITAIRE	4,500.00	2,400.00	5,000.00	2,400.00	4,400.00	2,400.00
150	ADMINISTRATION	4,500.00	2,400.00	5,000.00	2,400.00	4,400.00	2,400.00
150.35	DEDOMMAGEMENTS VERSES A DES COLLECTIVITES PUBLIQUES	4,500.00		5,000.00		4,400.00	
150.352.10	Tirs obligatoires	4,500.00		5,000.00		4,400.00	
150.42	REVENUS DES BIENS		2,400.00		2,400.00		2,400.00
150.423.00	Location stand de la Villa		2,400.00		2,400.00		2,400.00
16	PROTECTION DE LA POPULATION ET DES BIENS CULTURELS	28,000.00	12,500.00	66,000.00	78,000.00	25,791.25	16,593.80
160	PROTECTION CIVILE	28,000.00	12,500.00	66,000.00	78,000.00	25,791.25	16,593.80
160.31	BIENS, SERVICES ET MARCHANDISES	28,000.00		66,000.00		25,791.25	
160.314.00	Entretien abri PC St Romain	20,000.00		53,000.00		20,283.05	
160.314.01	Entretien abri PC Botyre	5,000.00		10,000.00		2,981.50	
160.314.02	Entretien abri PC Anzère	2,000.00		2,000.00		1,877.35	
160.318.00	Contrôle abris PC privés	1,000.00		1,000.00		649.35	
160.42	REVENUS DES BIENS		12,500.00		13,000.00		13,093.80
160.423.00	Location PC St Romain		500.00		500.00		1,113.80
160.423.01	Location PC Botyre		1,500.00		2,000.00		1,440.00
160.423.02	Location PC Anzère		10,500.00		10,500.00		10,540.00
160.46	SUBVENTIONS						3,500.00
160.461.00	Subvention cantonale						3,500.00
160.48	PRELEVEMENTS SUR LES FINANCEMENTS SPECIAUX				65,000.00		
160.480.00	Prélèvements sur contributions de remplacement				65,000.00		

Budget de fonctionnement par classification administrative

Compte	Libellé	Budget	2018	Budget	2017	Comptes	2016
		Charges	Produits	Charges	Produits	Charges	Produits
2	ENSEIGNEMENT ET FORMATION	2,789,500.00	117,700.00	2,640,100.00	106,750.00	2,833,781.48	121,746.30
			2,671,800.00		2,533,350.00		2,712,035.18
21	ECOLES PUBLIQUES OBLIGATOIRES	2,722,000.00	97,700.00	2,581,500.00	89,750.00	2,764,222.40	102,789.90
210	ECOLE PRIMAIRE	1,113,700.00	20,300.00	1,128,000.00	20,350.00	1,136,971.35	18,795.00
210.31	BIENS, SERVICES ET MARCHANDISES	112,000.00		123,000.00		116,215.30	
210.310.00	Manuels et matériel scolaire	70,000.00		75,000.00		71,735.55	
210.310.01	Matériel informatique	9,000.00		16,000.00		8,474.85	
210.315.00	Entretien, achat mobilier	9,000.00		10,500.00		14,156.40	
210.318.00	Animation sportive scolaire	20,000.00		15,000.00		18,695.50	
210.318.10	Activités culturelles	4,000.00		6,500.00		3,153.00	
210.36	SUBVENTIONS ACCORDEES	1,001,700.00		1,005,000.00		1,020,756.05	
210.361.00	Contribution pour les élèves EE et EP - Répartition Etat du Valais - RPT II.	1,001,700.00		1,005,000.00		1,020,756.05	
210.43	CONTRIBUTIONS		20,300.00		20,350.00		18,795.00
210.433.00	Ecolages		20,300.00		20,350.00		18,795.00
211	ECOLE SECONDAIRE DU 1er DEGRE, CYCLE D'ORIENTATION	620,000.00	25,400.00	429,100.00	24,400.00	632,136.80	25,790.35
211.31	BIENS, SERVICES ET MARCHANDISES	80,000.00		80,700.00		78,535.75	
211.310.00	Manuels et matériel scolaire	45,000.00		45,000.00		46,226.05	
211.310.01	Matériel informatique	10,000.00		10,500.00		8,813.70	
211.315.00	Entretien, achat mobilier	2,000.00		2,000.00		1,618.90	
211.318.00	Camps Ovronnaz et Simplon	15,000.00		18,200.00		13,242.10	
211.318.05	Animation sportive scolaire	3,000.00		1,000.00		2,340.00	
211.318.10	Activités culturelles	5,000.00		4,000.00		6,295.00	
211.36	SUBVENTIONS ACCORDEES	540,000.00		348,400.00		553,601.05	
211.361.00	Contribution pour les élèves CO - Répartition Etat du Valais - RPT II. - Part au salaire de la Direction des écoles.	540,000.00		348,400.00		553,601.05	
211.43	CONTRIBUTIONS		25,400.00		24,400.00		25,790.35
211.433.00	Ecolages		25,400.00		24,400.00		25,790.35

Budget de fonctionnement par classification administrative

Compte	Libellé	Budget	2018	Budget	2017	Comptes	2016
		Charges	Produits	Charges	Produits	Charges	Produits
213	ECOLES SECONDAIRES DU 2ème DEGRE	26,000.00	13,000.00	33,000.00	16,500.00	23,207.00	11,603.50
213.36	SUBVENTIONS ACCORDEES	26,000.00		33,000.00		23,207.00	
213.364.00	Frais de transport 2ème degré	26,000.00		33,000.00		23,207.00	
213.46	SUBVENTIONS		13,000.00		16,500.00		11,603.50
213.461.00	Frais de transport 2ème degré		13,000.00		16,500.00		11,603.50
219	AUTRES TACHES LIEES AUX ECOLES PUBLIQUES	962,300.00	39,000.00	991,400.00	28,500.00	971,907.25	46,601.05
219.30	CHARGES DE PERSONNEL	471,500.00		502,400.00		479,952.20	
219.300.00	Commission scolaire	5,500.00		6,100.00		5,250.00	
219.301.00	Personnel conciergerie - 3 employés à plein temps, 6 employés à temps partiel.	361,200.00		385,100.00		366,765.30	
219.301.10	Personnel administratif	17,000.00		15,000.00		17,144.00	
219.303.00	Charges sociales AVS-AI-APG-AC	23,900.00		26,400.00		25,054.45	
219.303.01	Charges sociales AF	12,400.00		13,700.00		11,808.60	
219.304.00	Charges sociales caisse de retraite	35,200.00		37,800.00		36,138.70	
219.305.00	Charges sociales accidents	3,900.00		4,300.00		5,404.75	
219.305.01	Charges sociales caisse maladie	9,400.00		10,100.00		9,691.00	
219.306.00	Equipement conciergerie	3,000.00		3,900.00		2,695.40	
219.31	BIENS, SERVICES ET MARCHANDISES	462,500.00		459,000.00		461,267.05	
219.312.00	Combustibles	40,000.00		40,000.00		38,866.45	
219.312.01	Electricité	30,000.00		30,000.00		31,668.85	
219.313.00	Produits de nettoyage et conciergerie	15,000.00		5,500.00		6,042.30	
219.314.00	Entretien des bâtiments	130,000.00		150,000.00		133,572.45	
219.317.00	Frais véhicule et déplacements concierges	7,500.00		7,500.00		7,140.45	
219.318.00	Téléphones	5,000.00		5,000.00		4,988.20	
219.318.10	Assurances du personnel enseignant			1,000.00			
219.318.20	Transport à l'intérieur de la commune	230,000.00		210,000.00		235,517.35	
219.318.30	Frais de repas des élèves	5,000.00		10,000.00		3,471.00	
219.39	IMPUTATIONS INTERNES	28,300.00		30,000.00		30,688.00	
219.390.00	Entretien des bâtiments	28,300.00		30,000.00		30,688.00	
219.42	REVENUS DES BIENS		8,000.00		8,000.00		12,870.00
219.427.00	Produits des locations		8,000.00		8,000.00		12,870.00

Budget de fonctionnement par classification administrative

Compte	Libellé	Budget 2018		Budget 2017		Comptes 2016	
		Charges	Produits	Charges	Produits	Charges	Produits
219.43	CONTRIBUTIONS		30,000.00		20,000.00		31,857.05
219.434.00	Travaux effectués pour des tiers		20,000.00				19,737.00
219.436.00	Chauffage Paroisse		10,000.00		20,000.00		10,308.95
219.436.10	Récupérations pertes de gain						1,811.10
219.46	SUBVENTIONS		1,000.00		500.00		1,874.00
219.461.10	Matériel scolaire		1,000.00		500.00		1,874.00
22	ECOLES SPECIALISEES	24,500.00		22,600.00		25,846.60	
220	ECOLES SPECIALISEES	24,500.00		22,600.00		25,846.60	
220.36	SUBVENTIONS ACCORDEES	24,500.00		22,600.00		25,846.60	
220.361.00	Contribution pour les élèves en institutions - Répartition Etat du Valais - RPT II.	24,500.00		22,600.00		25,846.60	
23	FORMATION PROFESSIONNELLE	40,000.00	20,000.00	34,000.00	17,000.00	40,191.40	18,956.40
239	AUTRES TACHES LIEES A LA FORMATION PROFESSIONNELLE	40,000.00	20,000.00	34,000.00	17,000.00	40,191.40	18,956.40
239.36	SUBVENTIONS ACCORDEES	40,000.00		34,000.00		40,191.40	
239.364.00	Frais de transport apprentis - Répartition Etat du Valais - RPT II.	40,000.00		34,000.00		40,191.40	
239.46	SUBVENTIONS		20,000.00		17,000.00		18,956.40
239.461.00	Frais de transport apprentis - Répartition Etat du Valais - RPT II.		20,000.00		17,000.00		18,956.40
26	FORMATION TERTIAIRE	3,000.00		2,000.00		3,521.08	
260	HAUTES ECOLES SPECIALISEES	3,000.00		2,000.00		3,521.08	
260.36	SUBVENTIONS ACCORDEES	3,000.00		2,000.00		3,521.08	
260.366.00	Intérêts sur prêts d'honneur	3,000.00		2,000.00		3,521.08	

Budget de fonctionnement par classification administrative

Compte	Libellé	Budget 2018		Budget 2017		Comptes 2016	
		Charges	Produits	Charges	Produits	Charges	Produits
3	CULTURE, LOISIRS ET CULTE	819,600.00	22,700.00	912,800.00	18,600.00	844,203.40	16,557.15
			796,900.00		894,200.00		827,646.25
30	ENCOURAGEMENT A LA CULTURE	274,500.00	10,200.00	293,300.00	9,600.00	267,796.95	10,227.15
300	BIBLIOTHEQUES	84,200.00	10,200.00	85,900.00	9,600.00	86,249.45	10,227.15
300.30	CHARGES DE PERSONNEL	63,200.00		62,900.00		62,691.70	
300.301.00	Personnel bibliothèque - 2 employées à temps partiel.	51,600.00		51,400.00		51,339.70	
300.303.00	Charges sociales AVS-AI-APG-AC	3,400.00		3,400.00		3,288.10	
300.303.01	Charges sociales AF	1,800.00		1,800.00		1,592.15	
300.304.00	Charges sociales caisse de retraite	4,700.00		4,600.00		4,599.80	
300.305.00	Charges sociales accidents	100.00		100.00		95.95	
300.305.01	Charges sociales caisse maladie	1,600.00		1,600.00		1,776.00	
300.31	BIENS, SERVICES ET MARCHANDISES	21,000.00		23,000.00		23,557.75	
300.310.00	Collections - Nouvelles acquisitions : fr. 13'000.--. - Animations : fr. 2'000.--. - Abonnements internet : fr. 1'000.--. - Licence Alcodat et maintenance : fr. 4'000.--. - Réseau frais de fonctionnement : fr. 1'000.--.	21,000.00		23,000.00		23,557.75	
300.43	CONTRIBUTIONS		2,200.00		2,000.00		2,197.15
300.435.00	Recettes bibliothèque		2,200.00		2,000.00		2,197.15
300.46	SUBVENTIONS		8,000.00		7,600.00		8,030.00
300.461.00	Subvention cantonale		8,000.00		7,600.00		8,030.00
301	MUSEES	96,000.00		96,000.00		85,194.00	
301.36	SUBVENTIONS ACCORDEES	96,000.00		96,000.00		85,194.00	
301.365.00	Musée des bisses - Location : fr. 36'000.--. - Subvention au déficit : fr. 60'000.-- au maximum.	96,000.00		96,000.00		85,194.00	
302	THEATRES, CONCERTS	36,500.00		36,000.00		42,159.75	

Budget de fonctionnement par classification administrative

Compte	Libellé	Budget	2018	Budget	2017	Comptes	2016
		Charges	Produits	Charges	Produits	Charges	Produits
302.36	SUBVENTIONS ACCORDEES	36,500.00		36,000.00		42,159.75	
302.365.00	Sociétés culturelles	36,500.00		36,000.00		42,159.75	
309	AUTRES TACHES CULTURELLES	57,800.00		75,400.00		54,193.75	
309.30	CHARGES DE PERSONNEL	7,500.00		7,900.00		6,500.00	
309.300.00	Commission art et culture	3,600.00		4,000.00		3,590.00	
309.300.10	Commission jeunesse, sports, loisirs	3,900.00		3,900.00		2,910.00	
309.31	BIENS, SERVICES ET MARCHANDISES	37,000.00		50,000.00		35,433.45	
309.317.00	Jumelage avec St-Brevin les Pins	3,000.00		15,000.00		10,600.00	
309.317.10	Fêtes communales	20,000.00		20,000.00		21,219.10	
309.318.10	Animation culturelle	14,000.00		15,000.00		3,614.35	
309.36	SUBVENTIONS ACCORDEES	9,000.00		11,500.00		8,534.30	
309.365.00	Mérites et promotions civiques	9,000.00		11,500.00		8,534.30	
309.39	IMPUTATIONS INTERNES	4,300.00		6,000.00		3,726.00	
309.390.00	Fêtes communales	4,300.00		6,000.00		3,726.00	
33	PARCS PUBLICS ET CHEMINS PEDESTRES	196,800.00	8,000.00	167,300.00	5,000.00	128,480.35	
330	PARCS PUBLICS ET CHEMINS PEDESTRES	196,800.00	8,000.00	167,300.00	5,000.00	128,480.35	
330.30	CHARGES DE PERSONNEL					14,977.45	
330.301.00	Personnel chemins pédestres					13,509.00	
330.303.00	Charges sociales AVS-AI-APG-AC					667.95	
330.303.01	Charges sociales AF					365.45	
330.305.00	Charges sociales accidents					122.05	
330.305.01	Charges sociales caisse maladie					313.00	
330.31	BIENS, SERVICES ET MARCHANDISES	180,000.00		150,000.00		104,295.90	
330.314.00	Entretien chemins pédestres	180,000.00		150,000.00		104,295.90	
330.39	IMPUTATIONS INTERNES	16,800.00		17,300.00		9,207.00	
330.390.00	Chemins pédestres	16,800.00		17,300.00		9,207.00	
330.46	SUBVENTIONS		8,000.00		5,000.00		
330.461.00	Entretien des chemins pédestres		8,000.00		5,000.00		
34	SPORTS	136,100.00		149,400.00		136,726.40	

Budget de fonctionnement par classification administrative

Compte	Libellé	Budget Charges	2018 Produits	Budget Charges	2017 Produits	Comptes Charges	2016 Produits
340	SPORTS	136,100.00		149,400.00		136,726.40	
340.30	CHARGES DE PERSONNEL			16,400.00		16,559.55	
340.301.00	Personnel infrastructures			13,500.00		13,500.20	
340.303.00	Charges sociales AVS-AI-APG-AC			900.00		805.10	
340.303.01	Charges sociales AF			500.00		415.55	
340.304.00	Charges sociales caisse de retraite			1,000.00		1,329.00	
340.305.00	Charges sociales accidents			200.00		155.70	
340.305.01	Charges sociales caisse maladie			300.00		354.00	
340.31	BIENS, SERVICES ET MARCHANDISES	45,000.00		43,000.00		33,795.85	
340.314.00	Entretien infrastructures sportives et culturelles	40,000.00		40,000.00		33,795.85	
340.318.10	Animation sportive	5,000.00		3,000.00			
340.36	SUBVENTIONS ACCORDEES	84,000.00		84,000.00		80,539.00	
340.365.00	Sociétés sportives	24,000.00		24,000.00		22,180.00	
340.366.00	Personnes physiques	60,000.00		60,000.00		58,359.00	
	- Subvention pour l'achat des abonnements de saison Télé Anzère SA.						
	- Subvention pour l'achat des abonnements annuels ASW SA.						
	- Participation Passeport Vacances Anzère.						
340.39	IMPUTATIONS INTERNES	7,100.00		6,000.00		5,832.00	
340.390.00	Terrain de football	7,100.00		6,000.00		5,832.00	
35	AUTRES LOISIRS		4,500.00		4,000.00		6,330.00
351	AUTRES LOISIRS		4,500.00		4,000.00		6,330.00
351.42	REVENUS DES BIENS		4,500.00		4,000.00		6,330.00
351.423.00	Location abri pique-nique		4,500.00		4,000.00		6,330.00
39	EGLISES	212,200.00		302,800.00		311,199.70	
390	EGLISE CATHOLIQUE ROMAINE	184,700.00		279,400.00		286,299.70	
390.31	BIENS, SERVICES ET MARCHANDISES			100,000.00		110,037.05	
390.318.00	Eglise, chapelles, oratoires			100,000.00		110,037.05	
390.36	SUBVENTIONS ACCORDEES	184,700.00		179,400.00		176,262.65	
390.362.00	Contribution à la paroisse catholique	184,700.00		179,400.00		176,262.65	
	- Participation selon le tableau de l'OGSP & assurance de l'église.						

Budget de fonctionnement par classification administrative

Compte	Libellé	Budget 2018	Budget 2017	Comptes 2016
		Charges	Produits	Charges
391	EGLISE REFORMEE EVANGELIQUE	27,500.00	23,400.00	24,900.00
391.36	SUBVENTIONS ACCORDEES	27,500.00	23,400.00	24,900.00
391.362.00	Contribution à l'église réformée	27,500.00	23,400.00	24,900.00

Budget de fonctionnement par classification administrative

Compte	Libellé	Budget	2018	Budget	2017	Comptes	2016
		Charges	Produits	Charges	Produits	Charges	Produits
4	SANTE	291,200.00	30,000.00	234,300.00		256,811.35	10,000.00
			261,200.00		234,300.00		246,811.35
44	CENTRE MEDICO-SOCIAL REGIONAL	170,000.00	30,000.00	114,000.00		131,502.00	10,000.00
440	CENTRE MEDICO-SOCIAL REGIONAL	170,000.00	30,000.00	114,000.00		131,502.00	10,000.00
440.35	DEDOMMAGEMENT VERSES A DES COLLECTIVITES PUBLIQUES	170,000.00		114,000.00		131,502.00	
440.352.00	Service médico-social - Contribution annuelle au CMS.	165,000.00		109,000.00		126,702.00	
440.352.10	Locaux service médico-social - Locaux pour consultation des nourrissons et frais de conciergerie.	5,000.00		5,000.00		4,800.00	
440.45	RESTITUTIONS DE COLLECTIVITES PUBLIQUES		30,000.00				10,000.00
440.452.00	Service médico-social - Prévision de remboursement.		30,000.00				10,000.00
45	PROPHYLAXIE, LUTTE CONTRE LES MALADIES	8,500.00		9,300.00		9,452.10	
450	LUTTE CONTRE LES MALADIES	8,500.00		9,300.00		9,452.10	
450.36	SUBVENTIONS ACCORDEES	8,500.00		9,300.00		9,452.10	
450.361.00	Etat du Valais - Prise en charge ambulatoire des addict - L'estimation budgétaire est fournie par l'Etat du Valais.	8,500.00		9,300.00		9,452.10	
46	SERVICE MEDICAL DES ECOLES	75,000.00		70,000.00		77,817.90	
460	PROPHYLAXIE DENTAIRE	75,000.00		70,000.00		77,817.90	
460.36	SUBVENTIONS ACCORDEES	75,000.00		70,000.00		77,817.90	
460.366.00	Frais dentaires scolaires	75,000.00		70,000.00		77,817.90	
49	AUTRES DEPENSES DE SANTE	37,700.00		41,000.00		38,039.35	
490	AUTRES DEPENSES DE SANTE	37,700.00		41,000.00		38,039.35	
490.36	SUBVENTIONS ACCORDEES	37,700.00		41,000.00		38,039.35	
490.361.00	Etat du Valais - dispositif pré-hospitalier - L'estimation budgétaire est fournie par l'Etat du Valais.	37,700.00		41,000.00		38,039.35	

Budget de fonctionnement par classification administrative

Compte	Libellé	Budget	2018	Budget	2017	Comptes	2016
		Charges	Produits	Charges	Produits	Charges	Produits
5	PREVOYANCE SOCIALE	2,867,000.00	961,000.00	2,856,800.00	912,400.00	2,612,548.62	850,581.05
			1,906,000.00		1,944,400.00		1,761,967.57
50	ASSURANCE VIEILLESSE, SURVIVANTS ET INVALIDITE		10,000.00		10,000.00		10,796.40
500	AGENCE AVS		10,000.00		10,000.00		10,796.40
500.45	RESTITUTIONS DE COLLECTIVITES PUBLIQUES		10,000.00		10,000.00		10,796.40
500.451.00	Part. indemnités Agence AVS		10,000.00		10,000.00		10,796.40
52	ASSURANCE-MALADIE	230,000.00		270,000.00		234,921.75	
520	ASSURANCE-MALADIE	230,000.00		270,000.00		234,921.75	
520.36	SUBVENTIONS ACCORDEES	230,000.00		270,000.00		234,921.75	
520.366.00	Participation assurance maladie - L'estimation budgétaire sur la base des impôts 2015.	230,000.00		270,000.00		234,921.75	
53	AUTRES ASSURANCES SOCIALES	209,500.00		191,300.00		187,566.39	
530	PRESTATIONS COMPLEMENTAIRES AVS ET AI	209,500.00		191,300.00		187,566.39	
530.36	SUBVENTIONS ACCORDEES	209,500.00		191,300.00		187,566.39	
530.361.00	Prestations complémentaires AVS/AI - L'estimation budgétaire est fournie par l'Etat du Valais.	209,500.00		191,300.00		187,566.39	
54	PROTECTION DE LA JEUNESSE	1,382,200.00	902,000.00	1,364,800.00	854,000.00	1,211,414.20	790,205.75
540	PROTECTION DE LA JEUNESSE	17,700.00		14,500.00		19,096.45	
540.36	SUBVENTIONS ACCORDEES	17,700.00		14,500.00		19,096.45	
540.361.00	Curatelle éducative - Répartition Etat du Valais - RPT II.	16,200.00		11,500.00		18,800.00	
540.365.00	Local des Jeunes	1,500.00		3,000.00		296.45	
541	GARDERIES D'ENFANTS, CRECHES	1,364,500.00	902,000.00	1,350,300.00	854,000.00	1,192,317.75	790,205.75
541.30	CHARGES DE PERSONNEL	1,156,700.00		1,161,000.00		987,155.75	
541.301.00	Personnel éducatif	914,000.00		914,000.00		784,971.05	

Budget de fonctionnement par classification administrative

Compte	Libellé	Budget Charges	2018 Produits	Budget Charges	2017 Produits	Comptes Charges	2016 Produits
	- 2 personnes à plein temps, 17 personnes à temps partiel, 3 personnes en formation.						
541.301.10	Personnel conciergerie et intendance	47,100.00		54,600.00		46,276.30	
	- 3 personnes à temps partiel.						
541.303.00	Charges sociales AVS-AI-APG-AC	63,000.00		63,400.00		51,756.30	
541.303.01	Charges sociales AF	32,700.00		32,900.00		25,209.45	
541.304.00	Charges sociales caisse de retraite	65,000.00		64,600.00		50,019.85	
541.305.00	Charges sociales accidents	2,000.00		2,000.00		891.80	
541.305.01	Charges sociales caisse maladie	29,900.00		29,500.00		28,031.00	
541.309.00	Autres charges de personnel	3,000.00					
	- Frais de formation.						
541.31	BIENS, SERVICES ET MARCHANDISES	196,800.00		178,300.00		195,652.95	
541.310.00	Frais d'entretien et divers	28,500.00		30,000.00		33,180.55	
541.311.00	Achat mobilier et matériel	5,000.00		5,000.00		9,160.55	
541.311.10	Matériel éducatif	4,000.00		5,000.00		3,484.90	
541.312.00	Electricité	6,000.00		6,000.00		5,859.25	
541.316.10	Charges d'immeuble	24,000.00		26,000.00		23,804.65	
541.318.00	Téléphone	2,000.00		4,000.00		1,426.40	
541.318.10	Assurances et taxes diverses	2,300.00		2,300.00		2,793.00	
541.318.20	Frais de repas et subsistance	125,000.00		100,000.00		115,943.65	
541.35	DEDOMMAGEMENTS VERSES A DES COLLECTIVITES PUBLIQUES	8,000.00		8,000.00		9,509.05	
541.352.00	ARPAC	8,000.00		8,000.00		6,634.05	
	- Participation à l'Association régionale des parents d'accueil du Coteau.						
541.352.10	Commune de Grimisuat					2,875.00	
541.39	IMPUTATIONS INTERNES	3,000.00		3,000.00			
541.390.00	Imputations administration	3,000.00		3,000.00			
541.43	CONTRIBUTIONS		565,500.00		515,000.00		525,612.95
541.431.00	Recettes crèche						222,854.75
541.431.01	Recettes UAPE						101,408.10
541.431.02	Recettes nurserie						76,934.80
541.431.10	Recettes repas crèche						49,922.00
541.431.11	Recettes repas UAPE						53,606.00
541.431.15	Recettes totales		565,500.00		515,000.00		

Budget de fonctionnement par classification administrative

Compte	Libellé	Budget	2018	Budget	2017	Comptes	2016
		Charges	Produits	Charges	Produits	Charges	Produits
541.436.00	Rabais familles						-8,118.30
541.436.10	Récupérations pertes de gain						29,005.60
541.45	RESTITUTIONS DE COLLECTIVITES PUBLIQUES		10,500.00		13,000.00		44,615.00
541.452.10	Participation commune d'Arbaz		10,000.00		10,000.00		44,465.00
541.452.20	Participation commune de Grimisuat		500.00		3,000.00		150.00
541.46	SUBVENTIONS		326,000.00		326,000.00		219,977.80
541.461.00	Subvention cantonale		326,000.00		326,000.00		219,977.80
	- Subvention cantonale de 30 % sur les salaires et charges sociales.						
	- Subvention cantonale forfaitaire de fr. 30.-- par place autorisée.						
55	HANDICAPES	369,500.00		337,500.00		325,459.98	
550	HANDICAPES	369,500.00		337,500.00		325,459.98	
550.36	SUBVENTIONS ACCORDEES	369,500.00		337,500.00		325,459.98	
550.361.00	Institutions handicapés/sociales	369,500.00		337,500.00		325,459.98	
	- L'estimation budgétaire est fournie par l'Etat du Valais.						
56	ENCOURAGEMENT CONSTRUCTION LOGEMENTS A CARATERE SC	45,500.00	40,000.00	45,500.00	40,000.00	44,225.40	40,800.00
560	ENCOURAGEMENT CONSTRUCTION LOGEMENTS A CARATERE SC	45,500.00	40,000.00	45,500.00	40,000.00	44,225.40	40,800.00
560.31	BIENS, SERVICES ET MARCHANDISES	45,500.00		45,500.00		44,225.40	
560.312.00	Energie	500.00		500.00		323.90	
560.314.00	Entretien des immeubles et matériel	3,000.00		3,000.00		2,675.10	
560.316.00	Location appartements protégés	42,000.00		42,000.00		41,226.40	
560.42	REVENUS DES BIENS		40,000.00		40,000.00		40,800.00
560.427.00	Location appartements protégés		40,000.00		40,000.00		40,800.00
57	ETABLISSEMENT MEDICO-SOCIAL (EMS)	350,000.00		375,000.00		298,400.90	
570	ETABLISSEMENT MEDICO-SOCIAL (EMS)	350,000.00		375,000.00		298,400.90	
570.36	SUBVENTIONS ACCORDEES	350,000.00		375,000.00		298,400.90	
570.364.00	Etat du Valais - soins de longue durée	350,000.00		375,000.00		298,400.90	
	- L'estimation budgétaire est fournie par l'Etat du Valais.						
58	ASSISTANCE	280,300.00	9,000.00	272,700.00	8,400.00	310,560.00	8,778.90

Budget de fonctionnement par classification administrative

Compte	Libellé	Budget Charges	2018 Produits	Budget Charges	2017 Produits	Comptes Charges	2016 Produits
580	AIDE SOCIALE INDIVIDUELLE	222,600.00		212,200.00		238,817.47	
580.36	SUBVENTIONS ACCORDEES	222,600.00		212,200.00		238,817.47	
580.366.00	Aide sociale - L'estimation budgétaire est fournie par l'Etat du Valais.	222,600.00		212,200.00		238,817.47	
582	FONDS CANTONAL POUR L'EMPLOI	37,800.00		42,600.00		46,596.93	
582.36	SUBVENTIONS ACCORDEES	37,800.00		42,600.00		46,596.93	
582.361.00	Fonds cantonal pour l'emploi - L'estimation budgétaire est fournie par l'Etat du Valais.	37,800.00		42,600.00		46,596.93	
589	AUTRES TACHES D'ASSISTANCE	19,900.00	9,000.00	17,900.00	8,400.00	25,145.60	8,778.90
589.30	CHARGES DE PERSONNEL	7,500.00		7,500.00		7,660.00	
589.300.00	Commission sociale	7,500.00		7,500.00		7,660.00	
589.36	SUBVENTIONS ACCORDEES	12,400.00		10,400.00		17,485.60	
589.362.00	Programme d'intégration	10,400.00		6,400.00		15,385.60	
589.365.00	Oeuvres d'utilité publique	2,000.00		4,000.00		2,100.00	
589.43	CONTRIBUTIONS		4,000.00		4,000.00		4,269.50
589.433.00	Programme d'intégration		4,000.00		4,000.00		4,269.50
589.46	SUBVENTIONS		5,000.00		4,400.00		4,509.40
589.461.00	Subvention cantonale		5,000.00		4,400.00		4,509.40

Budget de fonctionnement par classification administrative

Compte	Libellé	Budget	2018	Budget	2017	Comptes	2016
		Charges	Produits	Charges	Produits	Charges	Produits
6	TRAFIC	1,830,500.00	130,000.00	1,768,900.00	111,200.00	1,843,464.40	122,850.39
			1,700,500.00		1,657,700.00		1,720,614.01
61	ROUTES CANTONALES	225,700.00		256,000.00		189,963.25	
610	ROUTES CANTONALES	225,700.00		256,000.00		189,963.25	
610.36	SUBVENTIONS ACCORDEES	225,700.00		256,000.00		189,963.25	
610.361.00	Frais d'entretien du réseau des routes cantonales - L'estimation budgétaire est fournie par l'Etat du Valais.	225,700.00		256,000.00		189,963.25	
62	ROUTES COMMUNALES	1,433,800.00	70,000.00	1,346,700.00	53,000.00	1,484,369.25	62,806.39
620	RESEAU DES ROUTES COMMUNALES	1,383,000.00		1,306,700.00		1,445,267.80	3,674.00
620.30	CHARGES DE PERSONNEL	1,000.00		500.00		680.00	
620.300.00	Commission du trafic	1,000.00		500.00		680.00	
620.31	BIENS, SERVICES ET MARCHANDISES	764,000.00		718,000.00		806,899.80	
620.312.00	Eclairage public, entretien + courant lumière	70,000.00		70,000.00		85,233.80	
620.314.00	Entretien du réseau routier	250,000.00		270,000.00		242,743.10	
620.314.05	Signalisation routière	73,000.00		15,000.00		28,251.35	
620.314.10	Déblaiement des neiges - Moyenne des 5 dernières années.	370,000.00		362,000.00		450,671.55	
620.319.00	Dommages aux propriétés privées	1,000.00		1,000.00			
620.39	IMPUTATIONS INTERNES	618,000.00		588,200.00		637,688.00	
620.390.00	Entretien du réseau routier	618,000.00		588,200.00		637,688.00	
620.43	CONTRIBUTIONS						3,674.00
620.434.00	Part. de tiers aux frais de déneigement						3,674.00
621	PARKINGS ET PLACES DE STATIONNEMENT	50,800.00	70,000.00	40,000.00	53,000.00	39,101.45	59,132.39
621.31	BIENS, SERVICES ET MARCHANDISES	50,800.00		40,000.00		39,101.45	
621.315.00	Entretien des parcomètres - Location horodateurs : fr. 6'600.--.	14,500.00		12,700.00		12,501.45	
621.316.00	Location places de parc	36,300.00		27,300.00		26,600.00	

Budget de fonctionnement par classification administrative

Compte	Libellé	Budget Charges	2018 Produits	Budget Charges	2017 Produits	Comptes Charges	2016 Produits
	- Location places de parc, Anzère. - Location places de parc, Botyre.						
621.43	CONTRIBUTIONS		70,000.00		53,000.00		59,132.39
621.434.00	Taxes de parage		70,000.00		53,000.00		59,132.39
65	TRAFIC REGIONAL	115,000.00	5,000.00	113,000.00	5,000.00	115,931.90	5,000.00
650	ENTREPRISES DE TRAFIC REGIONAL	115,000.00	5,000.00	113,000.00	5,000.00	115,931.90	5,000.00
650.35	DEDOMMAGEMENTS VERSES A DES COLLECTIVITES PUBLIQUES	115,000.00		113,000.00		115,931.90	
650.352.00	Lignes postales	24,000.00		22,000.00		23,940.00	
	- Participation ligne Signèse - La Place : fr. 14'000.--. - Participation ligne Zeuzier : fr. 10'000.--.						
650.352.10	Part. aux frais des transports publics	91,000.00		91,000.00		91,991.90	
	- Participation aux frais des transports publics : fr. 61'000.--. - Lunabus : fr. 20'000.--. - Supplément Lunabus pour complément d'horaires : fr. 10'000.--.						
650.46	SUBVENTIONS		5,000.00		5,000.00		5,000.00
650.461.00	Subvention canton		5,000.00		5,000.00		5,000.00
69	AUTRES TACHES RELATIVES AU TRAFIC	56,000.00	55,000.00	53,200.00	53,200.00	53,200.00	55,044.00
690	AUTRES TACHES RELATIVES AU TRAFIC	56,000.00	55,000.00	53,200.00	53,200.00	53,200.00	55,044.00
690.31	BIENS, SERVICES ET MARCHANDISES	56,000.00		53,200.00		53,200.00	
690.318.00	Achat abonnements CFF	56,000.00		53,200.00		53,200.00	
690.43	CONTRIBUTIONS		55,000.00		53,200.00		55,044.00
690.439.00	Vente abonnements CFF		55,000.00		53,200.00		55,044.00

Budget de fonctionnement par classification administrative

Compte	Libellé	Budget 2018		Budget 2017		Comptes 2016	
		Charges	Produits	Charges	Produits	Charges	Produits
7	PROTECTION ET AMENAGEMENT DE L'ENVIRONNEMENT	2,502,500.00	2,233,200.00	2,525,650.00	2,311,600.00	2,549,233.57	2,428,850.07
			269,300.00		214,050.00		120,383.50
70	APPROVISIONNEMENT ET ALIMENTATION EN EAU POTABLE	713,000.00	713,000.00	704,200.00	704,200.00	736,762.97	736,762.97
700	APPROVISIONNEMENT ET ALIMENTATION EN EAU POTABLE	713,000.00	713,000.00	704,200.00	704,200.00	736,762.97	736,762.97
700.30	CHARGES DE PERSONNEL	12,000.00		12,000.00		10,605.00	
700.300.00	Commission des eaux	4,000.00		4,000.00		2,655.00	
700.301.10	Service de piquet	8,000.00		8,000.00		7,950.00	
700.31	BIENS, SERVICES ET MARCHANDISES	261,000.00		267,000.00		232,911.67	
700.312.00	Electricité	12,000.00		12,000.00		22,290.05	
700.312.10	Frais d'acquisition eau potable - Moyenne des 5 dernières années.	85,000.00		80,000.00		87,080.80	
700.314.00	Entretien et installation réseau - Entretien général du réseau : fr. 35'000.--. - Réalisations ponctuelles : fr. 25'000.--. - Entretien des hydrants : fr. 5'000.--. - Contrôle du réseau et recherches de fuites : fr. 5'000.--. - Source Bochonesse : fr. 10'000.--. - Système détection de fuite (par année) : fr. 20'000.--.	100,000.00		110,000.00		70,537.45	
700.314.10	Station de traitement des eaux	20,000.00		15,000.00		20,743.05	
700.315.00	Entretien et achats des compteurs d'eau	12,000.00		12,000.00		11,975.40	
700.318.00	Plan des conduites	5,000.00		10,000.00		-5,210.45	
700.318.10	Frais analyses laboratoire	10,000.00		10,000.00		10,357.10	
700.318.20	Assurances	10,000.00		10,000.00		9,293.65	
700.318.30	Frais d'encaissement taxes par ESR SA	7,000.00		8,000.00		5,844.62	
700.33	AMORTISSEMENTS	189,100.00		168,300.00		247,362.30	
700.331.00	Réseau d'eau potable	189,100.00		168,300.00		247,362.30	
700.39	IMPUTATIONS INTERNES	250,900.00		256,900.00		245,884.00	
700.390.00	Personnel administratif et d'exploitation	166,900.00		172,900.00		163,414.00	
700.391.00	Intérêts sur emprunts	84,000.00		84,000.00		82,470.00	
700.43	CONTRIBUTIONS		713,000.00		704,200.00		714,817.97
700.434.00	Taxes annuelles d'eau potable		708,000.00		699,200.00		706,887.97

Budget de fonctionnement par classification administrative

Compte	Libellé	Budget 2018		Budget 2017		Comptes 2016	
		Charges	Produits	Charges	Produits	Charges	Produits
700.435.00	Travaux effectués pour des tiers		5,000.00		5,000.00		7,930.00
700.48	PRELEVEMENTS SUR LES FINANCEMENTS SPECIAUX						21,821.00
700.480.00	Prélèvement sur financement spécial						21,821.00
700.49	IMPUTATIONS INTERNES						124.00
700.491.00	Intérêts imputés au service eau potable						124.00
71	ASSAINISSEMENT DES EAUX USEES	653,400.00	653,400.00	650,000.00	650,000.00	640,110.35	640,110.35
710	ASSAINISSEMENT DES EAUX USEES	470,400.00	653,400.00	405,000.00	650,000.00	459,950.75	640,110.35
710.30	CHARGES DE PERSONNEL	2,500.00		4,000.00		2,275.00	
710.300.00	Commission des égouts	2,500.00		4,000.00		2,275.00	
710.31	BIENS, SERVICES ET MARCHANDISES	112,000.00		134,000.00		79,635.00	
710.314.00	Entretien station de pompage	10,000.00		10,000.00		6,476.55	
710.314.10	Entretien et installation réseau - Entretien courant : fr. 10'000.--. - Réalisations ponctuelles : fr. 25'000.--. - Taxe fédérale contre les micropolluants : fr. 35'000.--.	70,000.00		80,000.00		65,733.85	
710.314.11	Entretien selon PGEE	20,000.00		30,000.00		8,109.05	
710.318.00	Frais d'encaissement taxes par ESR SA	7,000.00		7,000.00		6,315.55	
710.319.00	Plans des conduites	5,000.00		7,000.00		-7,000.00	
710.33	AMORTISSEMENTS			115,100.00		62,871.80	
710.331.00	STEP & collecteurs des égouts			115,100.00		62,871.80	
710.38	ATTRIBUTIONS AUX FINANCEMENTS SPECIAUX	193,100.00				127,091.95	
710.380.00	Attribution financement spécial	193,100.00				127,091.95	
710.39	IMPUTATIONS INTERNES	162,800.00		151,900.00		188,077.00	
710.390.00	Personnel administratif et d'exploitation	162,800.00		151,900.00		188,077.00	
710.43	CONTRIBUTIONS		628,000.00		627,000.00		616,466.35
710.434.00	Taxes annuelles d'égouts		628,000.00		627,000.00		616,466.35
710.49	IMPUTATIONS INTERNES		25,400.00		23,000.00		23,644.00
710.491.00	Intérêts imputés au service eaux-égouts		25,400.00		23,000.00		23,644.00
711	STATION DEPURATION DES EAUX USEES	180,000.00		240,000.00		178,812.00	

Budget de fonctionnement par classification administrative

Compte	Libellé	Budget	2018	Budget	2017	Comptes	2016
		Charges	Produits	Charges	Produits	Charges	Produits
711.31	BIENS, SERVICES ET MARCHANDISES	180,000.00		240,000.00		178,812.00	
711.314.00	Frais d'exploitation de la STEP	180,000.00		240,000.00		178,812.00	
712	EVACUATION DES EAUX DE SURFACE	3,000.00		5,000.00		1,347.60	
712.31	BIENS, SERVICES ET MARCHANDISES	3,000.00		5,000.00		1,347.60	
712.314.00	Entretien des déversoirs d'orages	3,000.00		5,000.00		1,347.60	
72	TRAITEMENT DES DECHETS	748,300.00	748,300.00	850,400.00	850,400.00	856,176.60	856,176.60
720	TRAITEMENT DES DECHETS	605,800.00	748,300.00	700,400.00	850,400.00	711,108.45	856,176.60
720.31	BIENS, SERVICES ET MARCHANDISES	467,900.00		443,500.00		431,719.45	
720.310.00	Information - Information : fr. 2'000.--. - Nuancier tri des déchets : fr. 6'000.--. - Flyers : fr. 2'500.--. - Brochures "plantes" : fr. 5'000.--.	15,500.00		2,000.00		585.00	
720.311.00	Entretien des abris containers + containers - Entretien courant et nettoyage.	10,000.00		15,000.00		16,660.00	
720.314.00	Entretien du centre de tri de Luc	31,500.00		46,500.00		31,437.95	
720.314.10	Entretien dépôt de terre Utignou - Nivellement et ensemencement.	5,000.00		10,000.00		3,763.25	
720.318.00	Evacuation des déchets : encombrants	280,000.00		240,000.00		255,494.45	
720.318.01	Evacuation des déchets : ordures + verres	125,000.00		130,000.00		113,778.80	
720.318.10	Frais d'étude	900.00				10,000.00	
720.38	ATTRIBUTIONS AUX FINANCEMENTS SPECIAUX	3,800.00		130,800.00		144,084.00	
720.380.00	Attribution financement spécial	3,800.00		130,800.00		144,084.00	
720.39	IMPUTATIONS INTERNES	134,100.00		126,100.00		135,305.00	
720.390.00	Personnel administratif et d'exploitation	134,100.00		126,100.00		134,146.00	
720.391.00	Intérêts sur emprunts					1,159.00	
720.43	CONTRIBUTIONS		742,000.00		844,400.00		849,909.60
720.434.00	Taxe de base - enlèvement des ordures		390,000.00		842,400.00		848,098.60
720.434.01	Taxe au sac - enlèvement des ordures		350,000.00				
720.434.10	Taxes centre de tri de Luc		2,000.00		2,000.00		1,811.00
720.49	IMPUTATIONS INTERNES		6,300.00		6,000.00		6,267.00

Budget de fonctionnement par classification administrative

Compte	Libellé	Budget	2018	Budget	2017	Comptes	2016
		Charges	Produits	Charges	Produits	Charges	Produits
720.491.00	Intérêts imputés au service voirie		6,300.00		6,000.00		6,267.00
721	USINE D'INCINERATION DES ORDURES MENAGERES	142,500.00		150,000.00		145,068.15	
721.35	DEDOMMAGEMENTS VERSES A DES COLLECTIVITES PUBLIQUES	142,500.00		150,000.00		145,068.15	
721.352.00	Incineration des déchets	142,500.00		150,000.00		145,068.15	
74	CIMETIERES, CREMATOIRES ET COLUMBARIUM	44,500.00	14,000.00	34,200.00	14,000.00	9,042.35	14,850.00
740	CIMETIERES, CREMATOIRES ET COLUMBARIUM	44,500.00	14,000.00	34,200.00	14,000.00	9,042.35	14,850.00
740.31	BIENS, SERVICES ET MARCHANDISES	40,000.00		30,000.00		4,506.35	
740.314.00	Entretien du cimetière	40,000.00		30,000.00		4,506.35	
740.39	IMPUTATIONS INTERNES	4,500.00		4,200.00		4,536.00	
740.390.00	Entretien du cimetière	4,500.00		4,200.00		4,536.00	
740.43	CONTRIBUTIONS		14,000.00		14,000.00		14,850.00
740.434.00	Service des inhumations		14,000.00		14,000.00		14,850.00
75	CORRECTION DES EAUX	85,200.00	2,000.00	77,600.00	2,000.00	68,233.25	40,811.90
750	CORRECTION DES EAUX	85,200.00	2,000.00	77,600.00	2,000.00	68,233.25	40,811.90
750.31	BIENS, SERVICES ET MARCHANDISES	58,500.00		58,500.00		15,826.25	
750.314.00	Entretien des cours d'eau	58,500.00		58,500.00		15,826.25	
750.39	IMPUTATIONS INTERNES	26,700.00		19,100.00		52,407.00	
750.390.00	Entretien des cours d'eau	26,700.00		19,100.00		52,407.00	
750.46	SUBVENTIONS		2,000.00		2,000.00		40,811.90
750.461.00	Entretien des cours d'eau		2,000.00		2,000.00		40,811.90
76	PROTECTION CONTRE LES AVALANCHES ET LES EBOULEMENTS	8,000.00		2,000.00		8,827.60	
760	PROTECTION CONTRE LES AVALANCHES ET LES EBOULEMENTS	8,000.00		2,000.00		8,827.60	
760.31	BIENS, SERVICES ET MARCHANDISES	8,000.00		2,000.00		8,827.60	
760.314.00	Entretien des ouvrages paravalanches	8,000.00		2,000.00		8,827.60	
77	PROTECTION DE LA NATURE	54,100.00	8,000.00	57,150.00	7,000.00	52,595.05	8,648.80
770	PROTECTION DE LA NATURE	54,100.00	8,000.00	57,150.00	7,000.00	52,595.05	8,648.80
770.31	BIENS, SERVICES ET MARCHANDISES	37,800.00		40,850.00		36,256.05	

Budget de fonctionnement par classification administrative

Compte	Libellé	Budget Charges	2018 Produits	Budget Charges	2017 Produits	Comptes Charges	2016 Produits
770.314.00	Entretien du paysage, fauchage des prés - Entretien ordinaire.	5,000.00		8,000.00		3,597.50	
770.319.00	Fonds cantonal des cours d'eau	27,900.00		27,850.00		27,823.55	
770.319.01	Franc du paysage (comp. redevances hydr)	4,900.00		5,000.00		4,835.00	
770.39	IMPUTATIONS INTERNES	16,300.00		16,300.00		16,339.00	
770.390.00	Entretien du paysage, fauchage des prés	16,300.00		16,300.00		16,339.00	
770.43	CONTRIBUTIONS		8,000.00		7,000.00		8,648.80
770.434.00	Facturation fauchage des prés		8,000.00		7,000.00		8,648.80
78	PROTECTION DE L'ENVIRONNEMENT	2,000.00		2,000.00		1,036.25	
789	LUTTE CONTRE LA POLLUTION, AUTRES	2,000.00		2,000.00		1,036.25	
789.31	BIENS, SERVICES ET MARCHANDISES	2,000.00		2,000.00		1,036.25	
789.314.00	Salubrité publique	2,000.00		2,000.00		1,036.25	
79	AMENAGEMENT	194,000.00	94,500.00	148,100.00	84,000.00	176,449.15	131,489.45
790	AMENAGEMENT DU TERRITOIRE	194,000.00	94,500.00	148,100.00	84,000.00	176,449.15	131,489.45
790.30	CHARGES DE PERSONNEL	25,000.00		25,600.00		21,808.00	
790.300.00	Commission de l'édilité	11,000.00		11,000.00		10,458.00	
790.300.05	Commission de l'aménagement du territoire	10,000.00		9,200.00		7,890.00	
790.300.10	Commission de l'environnement	4,000.00		5,400.00		3,460.00	
790.31	BIENS, SERVICES ET MARCHANDISES	112,000.00		67,000.00		90,662.15	
790.318.00	Plan d'aménagement du territoire	75,000.00		30,000.00		37,603.80	
790.318.01	Permis de construire	6,000.00		6,000.00		5,601.85	
790.318.02	Commission cantonale des constructions	30,000.00		30,000.00		47,096.50	
790.318.10	Commission consultative urbanisme	1,000.00		1,000.00		360.00	
790.39	IMPUTATIONS INTERNES	57,000.00		55,500.00		63,979.00	
790.390.00	Edilité	57,000.00		55,500.00		63,979.00	
790.43	CONTRIBUTIONS		94,500.00		84,000.00		125,257.30
790.431.00	Taxes pour les autorisations de construire		90,000.00		80,000.00		120,685.30
790.431.10	Permis d'habiter		4,000.00		3,000.00		4,372.00
790.437.00	Amendes constructions		500.00		1,000.00		200.00

Budget de fonctionnement par classification administrative

Compte	Libellé	Budget	2018	Budget	2017	Comptes	2016
		Charges	Produits	Charges	Produits	Charges	Produits
790.46	SUBVENTIONS						6,232.15
790.461.00	Plan d'aménagement du territoire						6,232.15

Budget de fonctionnement par classification administrative

Compte	Libellé	Budget	2018	Budget	2017	Comptes	2016
		Charges	Produits	Charges	Produits	Charges	Produits
8	ECONOMIE PUBLIQUE	3,539,200.00	2,991,800.00	1,707,201.00	1,458,401.00	2,279,090.00	1,354,700.77
			547,400.00		248,800.00		924,389.23
80	AGRICULTURE	265,400.00	151,800.00	262,000.00	144,700.00	217,421.40	147,300.30
800	AGRICULTURE	148,000.00	69,000.00	145,000.00	69,000.00	126,698.50	61,137.00
800.30	CHARGES DE PERSONNEL	8,700.00		8,700.00		6,490.00	
800.300.00	Commission agricole et viticole	7,000.00		7,000.00		6,490.00	
800.300.10	Police sanitaire du bétail	200.00		200.00			
800.300.11	Inspecteurs du bétail et aides	1,500.00		1,500.00			
800.31	BIENS, SERVICES ET MARCHANDISES	73,500.00		74,500.00		68,986.40	
800.313.00	Exploitation du domaine communal	17,000.00		17,000.00		16,248.95	
800.313.10	Lutte c/le ver de la grappe	50,000.00		50,000.00		45,181.00	
	- La commune contribue à cette action en mettant gratuitement son service comptable à disposition pour la facturation et l'encaissement des contributions des propriétaires de vignes.						
800.314.00	Lutte contre les mouches	5,000.00		6,000.00		5,023.85	
800.314.20	Entretien place phytosanitaire	1,500.00		1,500.00		2,532.60	
800.36	SUBVENTIONS ACCORDEES	58,000.00		54,000.00		48,023.10	
800.365.00	Consortages, exploitations agricoles	22,000.00		18,000.00		21,994.10	
800.365.10	Subventions pour le bétail	35,000.00		35,000.00		25,029.00	
800.365.20	Subvention réseau écologique	1,000.00		1,000.00		1,000.00	
800.37	SUBVENTIONS REDISTRIBUEES	5,000.00		5,000.00			
800.375.00	Subv. pour dommages non assurables	5,000.00		5,000.00			
800.39	IMPUTATIONS INTERNES	2,800.00		2,800.00		3,199.00	
800.390.00	Consortages, exploitations agricoles	2,800.00		2,800.00		3,199.00	
800.42	REVENUS DES BIENS		14,000.00		14,000.00		15,956.00
800.423.00	Revenu des vignes		14,000.00		14,000.00		15,956.00
800.43	CONTRIBUTIONS		42,500.00		42,500.00		40,622.80
800.435.00	Lutte c/le ver de la grappe		42,500.00		42,500.00		40,622.80
800.46	SUBVENTIONS		7,500.00		7,500.00		4,558.20

Budget de fonctionnement par classification administrative

Compte	Libellé	Budget 2018		Budget 2017		Comptes 2016	
		Charges	Produits	Charges	Produits	Charges	Produits
800.461.10	Lutte c/le ver de la grappe		7,500.00		7,500.00		4,558.20
800.47	SUBVENTIONS REDISTRIBUEES		5,000.00		5,000.00		
800.471.00	Subv. pour dommages non assurables		5,000.00		5,000.00		
801	IRRIGATION	36,600.00	2,000.00	43,300.00	2,000.00	14,515.60	9,956.00
801.31	BIENS, SERVICES ET MARCHANDISES	12,000.00		15,000.00		5,929.60	
801.314.00	Entretien des bisses	7,000.00		12,000.00		4,373.60	
801.314.01	Entretien des étangs	5,000.00		3,000.00		1,556.00	
801.39	IMPUTATIONS INTERNES	24,600.00		28,300.00		8,586.00	
801.390.00	Entretien des bisses	24,600.00		28,300.00		8,586.00	
801.46	SUBVENTIONS		2,000.00		2,000.00		9,956.00
801.461.00	Entretien et location des étangs		2,000.00		2,000.00		9,956.00
802	CONSORTAGE FRISSES-SIGNESE	48,200.00	48,200.00	43,700.00	43,700.00	50,840.25	50,840.25
802.30	CHARGES DU PERSONNEL	24,300.00		24,300.00		24,617.30	
802.301.10	Personnel d'exploitation	21,300.00		21,300.00		21,700.65	
802.303.00	Charges sociales AVS-AI-APG-AC	1,400.00		1,400.00		1,390.10	
802.303.01	Charges sociales AF	800.00		800.00		672.85	
802.305.00	Charges sociales accidents	300.00		300.00		284.70	
802.305.01	Charges sociales caisse maladie	500.00		500.00		569.00	
802.31	BIENS, SERVICES ET MARCHANDISES	20,000.00		15,000.00		21,252.95	
802.314.10	Entretien du réseau d'irrigation	20,000.00		15,000.00		21,252.95	
802.38	ATTRIBUTIONS AUX FINANCEMENTS SPECIAUX			1,200.00			
802.380.00	Attribution financement spécial			1,200.00			
802.39	IMPUTATIONS INTERNES	3,900.00		3,200.00		4,970.00	
802.390.00	Personnel administratif et d'exploitation	3,900.00		3,200.00		4,970.00	
802.43	CONTRIBUTIONS		43,700.00		43,700.00		38,681.90
802.434.00	Taxes annuelles d'irrigation Frisses-Signése		43,700.00		43,700.00		38,681.90
802.48	PRELEVEMENTS SUR LES FINANCEMENTS SPECIAUX		4,500.00				12,158.35
802.480.00	Prélèvement sur financement spécial		4,500.00				12,158.35

Budget de fonctionnement par classification administrative

Compte	Libellé	Budget	2018	Budget	2017	Comptes	2016
		Charges	Produits	Charges	Produits	Charges	Produits
803	CONSORTAGE SOUS LE CHATEAU	32,600.00	32,600.00	30,000.00	30,000.00	25,367.05	25,367.05
803.30	CHARGES DU PERSONNEL	15,400.00		15,400.00		6,726.60	
803.301.10	Personnel d'exploitation	13,500.00		13,500.00		5,930.00	
803.303.00	Charges sociales AVS-AI-APG-AC	900.00		900.00		379.85	
803.303.01	Charges sociales AF	500.00		500.00		184.20	
803.305.00	Charges sociales accidents	200.00		200.00		77.55	
803.305.01	Charges sociales caisse maladie	300.00		300.00		155.00	
803.31	BIENS, SERVICES ET MARCHANDISES	14,000.00		12,200.00		14,124.45	
803.314.10	Entretien du réseau d'irrigation	14,000.00		12,200.00		14,124.45	
803.39	IMPUTATIONS INTERNES	3,200.00		2,400.00		4,516.00	
803.390.00	Personnel administratif et d'exploitation	3,200.00		2,400.00		4,516.00	
803.43	CONTRIBUTIONS		30,000.00		30,000.00		23,671.15
803.434.00	Taxes annuelles d'irrigation Sous le Château		30,000.00		30,000.00		23,671.15
803.48	PRELEVEMENTS SUR LES FINANCEMENTS SPECIAUX		2,600.00				1,695.90
803.480.00	Prélèvement sur financement spécial		2,600.00				1,695.90
81	SYLVICULTURE	23,800.00		24,200.00		23,760.00	
810	SYLVICULTURE EN GENERAL	23,800.00		24,200.00		23,760.00	
810.31	BIENS, SERVICES ET MARCHANDISES	23,800.00		24,200.00		23,760.00	
810.314.00	Surveillance, entretien des forêts	23,800.00		24,200.00		23,760.00	
83	TOURISME	2,791,500.00	2,035,500.00	997,501.00	325,501.00	1,510,035.85	346,688.05
830	SOCIETE DE DEVELOPPEMENT	2,291,500.00	2,035,500.00	567,501.00	325,501.00	953,035.85	346,688.05
830.30	CHARGES DE PERSONNEL	6,000.00		6,000.00		19,690.00	
830.300.00	Commission tourisme/promotion économique	6,000.00		6,000.00		19,690.00	
830.31	BIENS, SERVICES ET MARCHANDISES	22,000.00		25,500.00		349,180.85	
830.314.00	Entretien d'immeubles	22,000.00		25,500.00		13,323.85	
830.314.50	Entretien infrastructures					163,453.00	
830.318.00	Bus navettes					172,404.00	
	- Frais pris par Anzère Tourisme SA.						

Budget de fonctionnement par classification administrative

Compte	Libellé	Budget	2018	Budget	2017	Comptes	2016
		Charges	Produits	Charges	Produits	Charges	Produits
830.36	SUBVENTIONS ACCORDEES	1,953,500.00		236,001.00		269,216.00	
830.365.00	Politique communale du tourisme / subv. touristique - Contribution de base à Anzère Tourisme : fr. 140'000.--. - Financement marketing : fr. 75'000.--.	215,000.00		215,000.00		267,466.00	
830.365.01	Redevances touristiques	1,000.00		1,000.00		1,000.00	
830.365.02	Politique communale du tourisme / mesures - Manifestation du 1er août : fr. 12'000.--. - Challenge course de côte : fr. 500.--. - Subvention jeux mondiaux d'hiver des transplantés : fr. 25'000.--.	37,500.00		20,000.00		750.00	
830.365.03	Taxe de séjour forfaitaire	1,700,000.00		1.00			
830.37	SUBVENTIONS REDISTRIBUEES	310,000.00		300,000.00		314,949.00	
830.375.00	Taxe de promotion touristique	310,000.00		300,000.00		314,949.00	
830.42	REVENUS DES BIENS		25,500.00		25,500.00		16,839.05
830.423.00	Location Anzère Tourisme		25,500.00		25,500.00		16,839.05
830.43	CONTRIBUTIONS		1,700,000.00		1.00		14,900.00
830.434.00	Taxe de séjour forfaitaire		1,700,000.00		1.00		
830.439.00	Part de tiers						14,900.00
830.47	SUBVENTIONS REDISTRIBUEES		310,000.00		300,000.00		314,949.00
830.475.00	Taxe de promotion touristique		310,000.00		300,000.00		314,949.00
839	AUTRES SOCIETES	500,000.00		430,000.00		557,000.00	
839.36	SUBVENTIONS ACCORDEES	500,000.00		430,000.00		557,000.00	
839.364.00	Anzère Spa & Wellness SA	500,000.00		430,000.00		557,000.00	
84	INDUSTRIE, ARTISANAT ET COMMERCE	50,000.00		15,000.00		8,557.10	
840	INDUSTRIE, ARTISANAT ET COMMERCE	50,000.00		15,000.00		8,557.10	
840.31	BIENS, SERVICES ET MARCHANDISES	50,000.00		15,000.00		8,557.10	
840.318.00	Promotion économique - En plus des dépenses habituels, il est prévu de préparer un concept pour la sortie du nouveau billet de fr. 100.-- en 2019 (communication, event, etc.) et de financer une étude sur les trois structures touristiques, Télé Anzère SA, Anzère Tourisme SA et Anzère Spa & Wellness SA.	50,000.00		15,000.00		8,557.10	
86	ENERGIE	408,500.00	799,500.00	408,500.00	983,200.00	519,315.65	855,712.42

Budget de fonctionnement par classification administrative

Compte	Libellé	Budget	2018	Budget	2017	Comptes	2016
		Charges	Produits	Charges	Produits	Charges	Produits
860	ELECTRICITE	343,000.00	787,500.00	343,000.00	971,200.00	347,387.45	838,369.85
860.30	CHARGES DE PERSONNEL	3,000.00		3,000.00		2,960.00	
860.300.00	Commission de l'énergie	3,000.00		3,000.00		2,960.00	
860.31	BIENS, SERVICES ET MARCHANDISES	340,000.00		340,000.00		344,427.45	
860.312.00	Achat électricité Lienne SA	340,000.00		340,000.00		340,000.00	
860.318.00	Honoraires					4,427.45	
860.43	CONTRIBUTIONS		787,500.00		971,200.00		838,369.85
860.435.00	Vente électricité à l'ESR		577,700.00		761,300.00		628,511.45
860.435.10	Rbt frais de transport électricité		209,800.00		209,900.00		209,858.40
869	AUTRES ENERGIES	65,500.00	12,000.00	65,500.00	12,000.00	171,928.20	17,342.57
869.31	BIENS, SERVICES ET MARCHANDISES	65,500.00		65,500.00		171,928.20	
869.315.00	Entretien panneaux solaires	1,500.00		1,500.00			
869.318.00	Energie renouvelable	64,000.00		64,000.00		171,928.20	
	- Promotion des énergies renouvelables selon règlement : fr. 50'000.--.						
	- Achat d'électricité verte (programme Cité de l'Energie) : fr. 12'000.--.						
	- Participations à diverses manifestations + informations : fr. 2'000.--.						
869.43	CONTRIBUTIONS		12,000.00		12,000.00		13,842.57
869.435.00	Vente énergie solaire		12,000.00		12,000.00		13,842.57
869.46	SUBVENTIONS						3,500.00
869.469.00	Subventions de tiers						3,500.00
87	AUTRES EXPLOITATIONS ARTISANALES		5,000.00		5,000.00		5,000.00
870	EXPLOITATIONS ARTISANALES		5,000.00		5,000.00		5,000.00
870.41	PATENTES ET CONCESSIONS		5,000.00		5,000.00		5,000.00
870.411.00	Concessions carrières		5,000.00		5,000.00		5,000.00

Budget de fonctionnement par classification administrative

Compte	Libellé	Budget	2018	Budget	2017	Comptes	2016
		Charges	Produits	Charges	Produits	Charges	Produits
9	FINANCES ET IMPOTS	3,534,100.00	12,888,000.00	3,499,900.00	12,627,100.00	3,444,458.27	13,275,850.43
		9,353,900.00		9,127,200.00		9,831,392.16	
90	IMPOTS	299,000.00	11,227,100.00	298,000.00	10,957,000.00	331,346.25	11,426,016.21
900	IMPOTS PERSONNES PHYSIQUES	255,000.00	10,539,100.00	246,000.00	10,315,000.00	302,740.35	10,751,506.26
900.31	BIENS, SERVICES ET MARCHANDISES	200,000.00		201,000.00		258,920.90	
900.319.00	Pertes sur débiteurs	200,000.00		201,000.00		347,870.90	
900.319.10	Provision pour pertes sur débiteurs					-88,950.00	
900.34	PART A DES CONTRIBUTIONS SANS AFFECTATION	55,000.00		45,000.00		43,819.45	
900.341.00	Impôt payé sur immeubles bâtis, art. 188	55,000.00		45,000.00		43,819.45	
900.40	IMPOTS		10,539,100.00		10,315,000.00		10,751,506.26
900.400.00	Impôt revenu des personnes physiques		6,950,000.00		6,800,000.00		6,847,227.51
900.400.10	Impôt fortune des personnes physiques - Estimation budgétaire sur la base des impôts 2015.		1,550,000.00		1,500,000.00		1,561,019.52
900.400.20	Impôt prélevé à la source - Moyenne des 5 dernières années.		247,000.00		250,000.00		240,786.93
900.400.30	Impôt personnel		30,000.00		30,000.00		29,939.05
900.400.40	Impôt global - 14 contribuables (17 jusqu'en 2014).		287,000.00		345,000.00		473,150.45
900.402.00	Impôt foncier personnes physiques		577,000.00		567,000.00		575,267.45
900.402.20	Impôt sur immeubles bâtis, art. 188 - Taux d'imposition dès 2016 : 2.5 ‰ (au lieu de 2 ‰).		65,000.00		45,000.00		55,403.20
900.403.00	Prestation en capital - Moyenne des 5 dernières années.		231,000.00		190,000.00		303,512.50
900.403.01	Impôts sur les gains immobiliers - Moyenne des 5 dernières années.		210,000.00		210,000.00		227,366.30
900.403.02	Impôt sur les gains de loterie - Moyenne des 5 dernières années.		3,000.00		3,000.00		608.10
900.403.10	Bénéfice de liquidation - Moyenne des 5 dernières années, excepté 2015.		15,000.00		15,000.00		20,961.60

Budget de fonctionnement par classification administrative

Compte	Libellé	Budget 2018		Budget 2017		Comptes 2016	
		Charges	Produits	Charges	Produits	Charges	Produits
900.404.00	Droits de mutation - Moyenne des 4 dernières années.		193,000.00		170,000.00		212,764.75
900.405.00	Impôt sur les successions et donations - Moyenne des 5 dernières années (excepté 2013, recette extraordinaire).		150,000.00		160,000.00		165,984.90
900.406.00	Impôt sur les chiens		30,100.00		29,000.00		32,100.00
900.407.00	Amendes fiscales		1,000.00		1,000.00		5,414.00
901	IMPOTS PERSONNES MORALES		688,000.00		642,000.00		674,509.95
901.40	IMPOTS		688,000.00		642,000.00		674,509.95
901.401.00	Impôt bénéfice des sociétés de capitaux - L'estimation budgétaire sur la base des impôts 2015.		250,000.00		230,000.00		242,386.80
901.401.10	Impôt capital des sociétés de capitaux - L'estimation budgétaire sur la base des impôts 2015.		160,000.00		135,000.00		146,208.65
901.402.00	Impôt foncier personnes morales - Registre des valeurs fiscales au 31.12.2016.		278,000.00		277,000.00		285,914.50
909	AUTRES IMPOTS	44,000.00		52,000.00		28,605.90	
909.31	BIENS, SERVICES ET MARCHANDISES	44,000.00		52,000.00		28,605.90	
909.319.00	Impôt cantonal	44,000.00		52,000.00		28,605.90	
92	PEREQUATION FINANCIERE		370,000.00		418,300.00		438,797.00
920	PEREQUATION FINANCIERE		370,000.00		418,300.00		438,797.00
920.44	PART A DES RECETTES ET CONTRIBUTIONS SANS AFFECTATION		370,000.00		418,300.00		438,797.00
920.444.00	Fonds de péréquation des ressources - Répartition Etat du Valais - RPT II.		68,300.00		106,800.00		138,539.00
920.444.01	Fonds de compensation des charges - Répartition Etat du Valais - RPT II.		301,700.00		311,500.00		300,258.00
93	QUOTES-PARTS AUX RECETTES		966,600.00		898,000.00		1,021,159.99
932	PARTS DES COMMUNES AUX REGALES ET PATENTES		966,600.00		898,000.00		1,021,159.99
932.41	PATENTES ET CONCESSIONS		966,600.00		898,000.00		1,021,159.99
932.410.00	Energie gratuite Lienne SA		40,000.00		50,000.00		41,059.07
932.411.00	Concessions et redevances hydrauliques		705,100.00		638,000.00		753,275.60

Budget de fonctionnement par classification administrative

Compte	Libellé	Budget	2018	Budget	2017	Comptes	2016
		Charges	Produits	Charges	Produits	Charges	Produits
932.411.01	Redevances ESR SA		221,500.00		210,000.00		226,825.32
94	GERANCE DE LA FORTUNE ET DES DETTES	314,700.00	324,300.00	319,800.00	353,800.00	348,908.52	389,877.23
940	INTERETS	309,700.00	259,500.00	301,800.00	289,000.00	336,330.47	255,839.03
940.31	BIENS, SERVICES ET MARCHANDISES	1,500.00		1,500.00		1,654.80	
940.318.00	Frais bancaires	1,500.00		1,500.00		1,654.80	
940.32	INTERETS PASSIFS	276,500.00		271,300.00		304,640.67	
940.322.00	Dettes à long terme	212,500.00		208,300.00		209,902.97	
940.329.00	Intérêts rémunérateurs sur acomptes payés	64,000.00		63,000.00		94,737.70	
940.39	IMPUTATIONS INTERNES	31,700.00		29,000.00		30,035.00	
940.391.00	Intérêts imputés aux services eau-égouts-voirie	31,700.00		29,000.00		30,035.00	
940.42	REVENUS DES BIENS		175,500.00		205,000.00		172,210.03
940.420.00	Intérêts sur placements		500.00		25,000.00		
940.421.00	Intérêts de retard et frais récupérés		98,000.00		98,000.00		90,405.08
940.422.00	Dividendes et intérêts sur parts sociales		67,000.00		67,000.00		67,753.70
940.424.00	Impôts récupérés		10,000.00		15,000.00		13,809.85
940.424.10	Rachat ADB personnes physiques						241.40
940.49	IMPUTATIONS INTERNES		84,000.00		84,000.00		83,629.00
940.491.00	Intérêts imputés aux services eau-égouts-voirie		84,000.00		84,000.00		83,629.00
942	IMMEUBLES DU PATRIMOINE FINANCIER	5,000.00	64,800.00	18,000.00	64,800.00	12,578.05	134,038.20
942.31	BIENS, SERVICES ET MARCHANDISES	5,000.00		18,000.00		12,578.05	
942.314.00	Entretien d'immeubles	5,000.00		18,000.00		12,578.05	
942.42	REVENUS DES BIENS		64,800.00		64,800.00		134,038.20
942.423.00	Location place de parc Télé Anzère		30,000.00		30,000.00		30,000.00
942.423.10	Locaux à Botyre		34,800.00		34,800.00		31,500.00
942.424.00	Vente patrimoine financier						72,538.20
99	POSTES NON VENTILES	2,920,400.00		2,882,100.00		2,764,203.50	
990	AMORTISSEMENTS	2,920,400.00		2,882,100.00		2,764,203.50	
990.33	AMORTISSEMENT	2,920,400.00		2,882,100.00		2,764,203.50	
990.330.00	Patrimoine financier					20,000.00	

Budget de fonctionnement par classification administrative

Compte	Libellé	Budget 2018	Budget 2017	Comptes 2016
		Charges	Produits	Charges
990.331.00	Patrimoine administratif - amortissements ordinaires	2,620,400.00		2,444,203.50
990.332.00	Patrimoine administratif - amortissements complémentair	300,000.00		300,000.00

Budget de fonctionnement par classification administrative

Compte	Libellé	Budget 2018		Budget 2017		Comptes 2016	
		Charges	Produits	Charges	Produits	Charges	Produits
		22,104,000.00	21,204,700.00	20,012,651.00	19,385,151.00	20,403,633.95	20,065,787.71
	Excédent de charge		899,300.00				
	Excédent de charge				627,500.00		
	Excédent de charge						337,846.24
		22,104,000.00	22,104,000.00	20,012,651.00	20,012,651.00	20,403,633.95	20,403,633.95

4.

Détail du compte des investissements

Budget d'Investissement par classification administrative

Compte	Libellé	Budget 2018		Budget 2017		Comptes 2016	
		Charges	Produits	Charges	Produits	Charges	Produits
0	ADMINISTRATION GENERALE	60,000.00		224,500.00		235,457.55	
			60,000.00		224,500.00		235,457.55
02	ADMINISTRATION GENERALE	60,000.00		224,500.00		235,457.55	
029	ADMINISTRATION GENERALE, DIVERS	60,000.00		224,500.00		235,457.55	
029.50	INVESTISSEMENTS PROPRES	60,000.00		224,500.00		235,457.55	
029.500.00	Biens-fonds			150,000.00		50,950.95	
029.503.00	Bâtiments administratifs - Mandat d'étude pour la redistribution de l'espace de l'ancien local des pompiers.	25,000.00		34,500.00		49,553.55	
029.506.00	Equipement du bureau communal			40,000.00			
029.506.10	Véhicules - Achat d'un épandeur pour sel.	35,000.00				134,953.05	

Budget d'Investissement par classification administrative

Compte	Libellé	Budget	2018	Budget	2017	Comptes	2016
		Charges	Produits	Charges	Produits	Charges	Produits
1	SECURITE PUBLIQUE	23,500.00	6,000.00	25,000.00	18,250.00	37,060.10	5,798.60
			17,500.00		6,750.00		31,261.50
11	POLICE	12,000.00					
113	CORPS DE POLICE LOCALE	12,000.00					
113.50	INVESTISSEMENTS PROPRES	12,000.00					
113.506.10	Horodateurs	12,000.00					
14	POLICE DU FEU	11,500.00	6,000.00	25,000.00	18,250.00	37,060.10	5,798.60
140	POLICE DU FEU	11,500.00	6,000.00	25,000.00	18,250.00	37,060.10	5,798.60
140.50	INVESTISSEMENTS PROPRES	11,500.00		25,000.00		37,060.10	
140.506.01	Matériel et machines CSP Adret	11,500.00		25,000.00		37,060.10	
140.66	SUBVENTIONS ACQUISES		6,000.00		18,250.00		5,798.60
140.661.00	Etat du Valais				10,750.00		10,687.00
140.662.00	Commune d'Arbaz		1,700.00		2,100.00		-9,004.10
140.662.01	Commune de Grimisuat		4,300.00		5,400.00		4,115.70

Budget d'Investissement par classification administrative

Compte	Libellé	Budget 2018		Budget 2017		Comptes 2016	
		Charges	Produits	Charges	Produits	Charges	Produits
2	ENSEIGNEMENT ET FORMATION	256,000.00		145,000.00		607,492.10	284,378.00
			256,000.00		145,000.00		323,114.10
21	ECOLES PUBLIQUES OBLIGATOIRES	256,000.00		145,000.00		607,492.10	284,378.00
210	ECOLE PRIMAIRE	140,000.00		100,000.00		567,997.40	65,500.00
210.50	INVESTISSEMENTS PROPRES	140,000.00		100,000.00		567,997.40	
210.503.00	Ecole de Botyre - Sonorisation de la salle de gym. - Mise en conformité des sonneries et alarmes. - Frais d'étude pour l'agrandissement du centre scolaire.	100,000.00		100,000.00		567,997.40	
210.506.00	Achat de matériel	40,000.00					
210.66	SUBVENTIONS ACQUISES						65,500.00
210.661.00	Ecole de Botyre						65,500.00
211	ECOLE SECONDAIRE DU 1er DEGRE, CYCLE D'ORIENTATION	116,000.00		45,000.00		39,494.70	218,878.00
211.50	INVESTISSEMENTS PROPRES	116,000.00		45,000.00		39,494.70	
211.503.01	Réfection ancien bâtiment St-Romain			45,000.00		29,494.70	
211.506.00	Aménagement CO - Achat de 2 tableaux interactifs et équipement des nouvelles salles de classe.	116,000.00				10,000.00	
211.66	SUBVENTIONS ACQUISES						218,878.00
211.661.00	Cycle d'Orientation - bâtiment						218,878.00

Budget d'Investissement par classification administrative

Compte	Libellé	Budget 2018		Budget 2017		Comptes 2016	
		Charges	Produits	Charges	Produits	Charges	Produits
3	CULTURE, LOISIRS ET CULTE	135,000.00		70,000.00		48,234.95	
			135,000.00		70,000.00		48,234.95
34	SPORTS	135,000.00		70,000.00		48,234.95	
340	SPORTS	135,000.00		70,000.00		48,234.95	
340.50	INVESTISSEMENTS PROPRES	135,000.00		70,000.00		48,234.95	
340.503.00	Infrastructures sportives - Eclairage terrain de foot.	135,000.00		70,000.00		48,234.95	

Budget d'Investissement par classification administrative

Compte	Libellé	Budget 2018		Budget 2017		Comptes 2016	
		Charges	Produits	Charges	Produits	Charges	Produits
4	SANTE			9,500.00			
					9,500.00		
49	AUTRES DEPENSES DE SANTE			9,500.00			
490	AUTRES DEPENSES DE SANTE			9,500.00			
490.56	SUBVENTIONS ACCORDEES			9,500.00			
490.561.00	Etat du Valais - dispositif pré-hospitalier			9,500.00			

Budget d'Investissement par classification administrative

Compte	Libellé	Budget 2018		Budget 2017		Comptes 2016	
		Charges	Produits	Charges	Produits	Charges	Produits
5	PREVOYANCE SOCIALE	21,200.00		20,000.00		16,810.43	
			21,200.00		20,000.00		16,810.43
55	HANDICAPES	21,200.00		20,000.00		16,810.43	
550	HANDICAPES	21,200.00		20,000.00		16,810.43	
550.56	ENCOURAGEMENT CONSTRUCTION LOGEMENTS A CARACTERE S	21,200.00		20,000.00		16,810.43	
550.561.00	Institutions handicapés/sociales - L'estimation budgétaire est fournie par l'Etat du VS.	21,200.00		20,000.00		16,810.43	

Budget d'Investissement par classification administrative

Compte	Libellé	Budget	2018	Budget	2017	Comptes	2016
		Charges	Produits	Charges	Produits	Charges	Produits
6	TRAFIC	1,088,000.00		810,000.00		644,266.85	
			1,088,000.00		810,000.00		644,266.85
61	ROUTES CANTONALES	220,000.00		50,000.00		119,148.60	
610	ROUTES CANTONALES	220,000.00		50,000.00		119,148.60	
610.56	SUBVENTIONS ACCORDEES	220,000.00		50,000.00		119,148.60	
610.561.00	Frais de construction du réseau des routes cantonales - L'estimation budgétaire est fournie par l'Etat du Valais.	220,000.00		50,000.00		119,148.60	
62	ROUTES COMMUNALES	868,000.00		760,000.00		525,118.25	
620	RESEAU DES ROUTES COMMUNALES	868,000.00		760,000.00		525,118.25	
620.50	INVESTISSEMENTS PROPRES	868,000.00		760,000.00		525,118.25	
620.500.00	Aménagement des espaces publics - Parking AV0 / fin de travaux + barrières : fr. 150'000.--. - Place de Pralan - Anzère : fr. 80'000.--.	230,000.00					
620.501.10	Croix de la Mission			240,000.00		123,252.85	
620.501.12	Route de Bonnefille	300,000.00		300,000.00			
620.501.13	Rue des Luys					228,661.80	
620.501.19	Eclairage public - Place du Village d'Anzère + une zone aménagée.	100,000.00		30,000.00		100,348.30	
620.501.20	Route Pro de Savioz					-13,948.45	
620.501.23	Aménagement places de parc - Pose des panneaux liés à la gestion des places de parc : Fr. 40'000.-. - Frais d'étude : Fr. 8'000.-.	48,000.00				78,070.00	
620.501.31	Route de Corbaraye					8,733.75	
620.501.32	Chemin du Regrin	190,000.00		190,000.00			

Budget d'Investissement par classification administrative

Compte	Libellé	Budget 2018		Budget 2017		Comptes 2016	
		Charges	Produits	Charges	Produits	Charges	Produits
7	PROTECTION ET AMENAGEMENT DE L'ENVIRONNEMENT	1,546,000.00	260,000.00	1,600,900.00	445,000.00	735,635.30	276,323.75
			1,286,000.00		1,155,900.00		459,311.55
70	APPROVISIONNEMENT ET ALIMENTATION EN EAU POTABLE	627,000.00	75,000.00	765,000.00	75,000.00	287,544.25	95,904.85
700	APPROVISIONNEMENT ET ALIMENTATION EN EAU POTABLE	627,000.00	75,000.00	765,000.00	75,000.00	287,544.25	95,904.85
700.50	INVESTISSEMENTS PROPRES	627,000.00		765,000.00		287,544.25	
700.500.00	Recherche de source - Etude acheminement Andins.	175,000.00				22,625.35	
700.500.01	Protection des sources	218,000.00					
700.501.02	Réfection conduites des villages - Rte de Forniri : fr. 114'000.--. - Rte de Verpognier : fr. 120'000.--.	234,000.00		765,000.00		264,918.90	
700.61	CONTRIBUTIONS DE TIERS		70,000.00		70,000.00		100,194.90
700.610.00	Taxes de raccordement		70,000.00		70,000.00		100,194.90
700.66	SUBVENTIONS ACQUISES		5,000.00		5,000.00		-4,290.05
700.661.00	Subv. cant. défense incendie		5,000.00		5,000.00		-4,290.05
71	ASSAINISSEMENT DES EAUX USEES	332,000.00	70,000.00	280,000.00	70,000.00	165,368.20	102,496.40
710	ASSAINISSEMENT DES EAUX USEES	182,000.00	70,000.00	130,000.00	70,000.00	122,708.20	102,496.40
710.50	INVESTISSEMENTS PROPRES	182,000.00		130,000.00		122,708.20	
710.501.04	PGEE : rénovation du réseau - Réfection du réseau d'eau usée du chemin du Regrin et du secteur entre St-Romain et Fortunau.	182,000.00		130,000.00		122,708.20	
710.61	CONTRIBUTIONS DE TIERS		70,000.00		70,000.00		102,496.40
710.610.00	Taxes de raccordement		70,000.00		70,000.00		102,496.40
711.50	INVESTISSEMENTS PROPRES	150,000.00		150,000.00		42,660.00	
711.503.00	STEP - Etude de réhabilitation ou de raccordement à la STEP de Chandoline (Sion).	150,000.00		150,000.00		42,660.00	
72	TRAITEMENT DES DECHETS	160,000.00					

Budget d'Investissement par classification administrative

Compte	Libellé	Budget	2018	Budget	2017	Comptes	2016
		Charges	Produits	Charges	Produits	Charges	Produits
720	TRAITEMENT DES DECHETS	160,000.00					
720.50	INVESTISSEMENTS PROPRES	160,000.00					
720.501.10	Abris à containers et containers - Pose de caméras de surveillance aux écopoints : fr. 40'000.--. - 2 abris complets : fr. 94'000.--. - 2 abris partiels : fr. 26'000.--.	160,000.00					
74	CIMETIERES, CREMATOIRES ET COLUMBARIUM	142,000.00		20,000.00		28,585.95	
740	CIMETIERES, CREMATOIRES ET COLUMBARIUM	142,000.00		20,000.00		28,585.95	
740.50	INVESTISSEMENTS PROPRES	142,000.00		20,000.00		28,585.95	
740.501.00	Cimetière - Aménagement colombarium.	142,000.00		20,000.00		28,585.95	
75	CORRECTION DES EAUX	150,000.00	97,000.00	535,900.00	300,000.00	9,900.00	
750	CORRECTION DES EAUX	150,000.00	97,000.00	535,900.00	300,000.00	9,900.00	
750.50	INVESTISSEMENTS PROPRES	150,000.00		526,000.00			
750.501.00	Réfection des torrents	150,000.00		526,000.00			
750.56	SUBVENTIONS ACCORDEES			9,900.00		9,900.00	
750.561.00	3ème correction du Rhône			9,900.00		9,900.00	
750.66	SUBVENTIONS ACQUISES		97,000.00		300,000.00		
750.661.00	Subventions cantonales		97,000.00		300,000.00		
76	PROTECTION CONTRE LES AVALANCHES ET LES EBOULEMENTS	20,000.00	18,000.00				22,022.50
760	PROTECTION CONTRE LES AVALANCHES ET LES EBOULEMENTS	20,000.00	18,000.00				22,022.50
760.50	INVESTISSEMENTS PROPRES	20,000.00					
760.501.00	Protections avalanches - Etude de la dernière étape "Les Luys 4".	20,000.00					
760.66	SUBVENTIONS ACQUISES		18,000.00				22,022.50
760.661.00	Subv. cant. protections avalanches		18,000.00				22,022.50
79	AMENAGEMENT	115,000.00				244,236.90	55,900.00

Budget d'Investissement par classification administrative

Compte	Libellé	Budget Charges	2018 Produits	Budget Charges	2017 Produits	Comptes Charges	2016 Produits
790	AMENAGEMENT DU TERRITOIRE	115,000.00				244,236.90	55,900.00
790.50	INVESTISSEMENTS PROPRES	115,000.00				244,236.90	
790.501.10	Remembrement Rougenan					32,494.55	
790.501.11	Remembrement Gevrés-Boulleux					4,199.20	
790.501.13	Remembrement zone artisanale Blignou - Reprise d'une route privée dans le domaine public - zone artisanale	15,000.00				207,543.15	
790.501.20	Remembrements - Mandat d'étude pour le réaménagement - centre de Botyre.	100,000.00					
790.61	CONTRIBUTIONS DE TIERS						55,900.00
790.610.15	Remembrement zone artisanale Blignou						55,900.00

Budget d'Investissement par classification administrative

Compte	Libellé	Budget 2018		Budget 2017		Comptes 2016	
		Charges	Produits	Charges	Produits	Charges	Produits
8	ECONOMIE PUBLIQUE	544,000.00	224,000.00	604,000.00	224,400.00	60,609.05	35,166.65
			320,000.00		379,600.00		25,442.40
80	AGRICULTURE	374,000.00	224,000.00	374,000.00	224,400.00	60,609.05	35,166.65
800	AGRICULTURE	374,000.00	224,000.00	374,000.00	224,400.00	60,609.05	35,166.65
800.50	INVESTISSEMENTS PROPRES	374,000.00		374,000.00		60,609.05	
800.501.02	Cheminevements à pied et chenillards - 3ème étape (report du projet prévu initialement au budget 2017).	374,000.00		374,000.00		21,524.00	
800.501.03	Mesures de compensations					39,085.05	
800.66	SUBVENTIONS ACQUISES		224,000.00		224,400.00		35,166.65
800.661.00	Subventions cantonales		224,000.00		224,400.00		
800.661.01	Subventions cantonales (proj. compensation)						35,166.65
83	TOURISME			60,000.00			
830	SOCIETE DE DEVELOPPEMENT			60,000.00			
830.50	INVESTISSEMENTS PROPRES			60,000.00			
830.509.10	Mesures politique communale du tourisme			60,000.00			
86	ENERGIE	170,000.00		170,000.00			
869	AUTRES ENERGIES	170,000.00		170,000.00			
869.50	INVESTISSEMENTS PROPRES	170,000.00		170,000.00			
869.509.00	Mesures d'économies d'énergie - Installation de panneaux solaires thermique sur le centre scolaire de Botyre (report du projet prévu initialement au budget 2017).	170,000.00		170,000.00			

Budget d'Investissement par classification administrative

Compte	Libellé	Budget 2018		Budget 2017		Comptes 2016	
		Charges	Produits	Charges	Produits	Charges	Produits
9	FINANCES ET IMPOTS	5,000.00	36,000.00	5,000.00	36,000.00	1,644,413.50	38,692.00
		31,000.00		31,000.00			1,605,721.50
94	GERANCE DE LA FORTUNE ET DES DETTES	5,000.00	36,000.00	5,000.00	36,000.00	1,644,413.50	38,692.00
942	IMMEUBLES DU PATRIMOINE FINANCIER	5,000.00	36,000.00	5,000.00	36,000.00	1,644,413.50	38,692.00
942.52	PRETS ET PARTICIPATIONS PERMANENTES	5,000.00		5,000.00		1,644,413.50	
942.525.01	Anzère Spa & Wellness SA					-3,500.00	
942.525.02	Fondation Maison peinte					80,930.00	
942.525.05	Télé Anzère SA					1,500,000.00	
942.525.07	Lienne-Raspille SA					12,000.00	
942.525.08	Anzère Tourisme SA					40,000.00	
942.526.00	Bourses d'études	5,000.00		5,000.00		14,983.50	
942.62	REMBOURSEMENT PRÊTS ET PARTICIPATIONS PERMANENTES		36,000.00		36,000.00		38,692.00
942.625.04	Prêt Fondation Maison Peinte		36,000.00		36,000.00		36,000.00
942.626.00	Bourses d'études						2,692.00

Budget d'Investissement par classification administrative

Compte	Libellé	Budget Charges	2018 Produits	Budget Charges	2017 Produits	Comptes Charges	2016 Produits
		3,678,700.00	526,000.00	3,513,900.00	723,650.00	4,029,979.83	640,359.00
	Excédent de charge		3,152,700.00				
	Excédent de charge				2,790,250.00		
	Excédent de charge						3,389,620.83
		3,678,700.00	3,678,700.00	3,513,900.00	3,513,900.00	4,029,979.83	4,029,979.83