



Budget 2026

Contenu

- 1. Message introductif**
- 2. Aperçu des principaux éléments**
- 3. Détail des comptes de résultats**
- 4. Détail des comptes d'investissement**
- 5. Communication des décisions fiscales**
- 6. Présentation Juge de paix**

1.

Message introductif



MESSAGE DU CONSEIL COMMUNAL AU CONSEIL GENERAL

Monsieur le Président du Conseil général,
Mesdames et Messieurs les Conseillers Généraux,

Conformément aux dispositions de la loi sur les communes, de l'ordonnance sur la gestion financière des communes et du règlement du Conseil général, nous avons l'honneur de soumettre à votre examen et à votre approbation le budget 2026 arrêté par le Conseil communal.

Le budget a été adopté par le Conseil communal lors de sa séance du 01.10.2025. Pour rappel, c'est le troisième exercice budgétaire avec le nouveau modèle comptable harmonisé de deuxième génération.

1. APERCU GENERAL DU BUDGET 2026

Avec un total de revenus financiers de CHF 26'203'350. -- et un total de charges financières de CHF 25'495'414.50, le compte de résultats dégage une marge d'autofinancement de CHF 707'935.50. Avec un taux de progression de 4.29% par rapport au budget 2025, les charges financières sont difficilement maîtrisées. Les revenus financiers, estimés traditionnellement de manière prudente sont également en augmentation de 2.33%. La marge d'autofinancement est donc en diminution de CHF -450'379. -- par rapport à celle du budget 2025. **Nous rendons attentif le lecteur que ces chiffres sont des éléments globaux qui ne retracent pas forcément les efforts faits dans la mise en place du budget pour contenir la progression de celui-ci.**

Les prélèvements et attributions aux financements spéciaux n'entrent plus dans le calcul de la marge d'autofinancement. Pour le budget 2026, c'est un montant important de CHF 1'282'605. -- qui est prélevé sur ces fonds, notamment dans le domaine des eaux usées du au financement de la participation aux investissements de la STEP de Chandoline.

Après comptabilisation des amortissements pour CHF 2'596'000. -- des attributions pour CHF 29'480. -- et des prélèvements pour CHF 1'282'605. -- sur les fonds spéciaux, le compte de résultats présente une perte de CHF -634'939.50.

Compte de résultats	Compte	Budget	Budget	Ecart	
	2024	2025	2026	B25_B26	Ecart en %
Charges financières	24'883'095.00	24'447'268.00	25'495'414.50	1'048'146.50	4.29%
Revenus financiers	26'854'982.00	25'605'583.00	26'203'350.00	597'767.00	2.33%
Marge d'autofinancement	1'971'887.00	1'158'315.00	707'935.50	-450'379.50	-38.88%
Amortissements planifiés	17'407'713.00	1'762'100.00	2'596'000.00	833'900.00	47.32%
Attributions aux fonds et financements spéciaux	30'151.00	42'000.00	29'480.00	-12'520.00	-29.81%
Prélèvements sur les fonds et financements spéciaux	26'311.00	394'105.00	1'282'605.00	888'500.00	225.45%
Excédent de charges	0.00	0.00	0.00	0.00	0.00%
Excédent de revenus	227'334.00	251'680.00	634'939.50	-383'259.50	152.28%

Avec un total de dépenses de CHF 10'863'500. -- et un total de recettes de CHF 1'425'000.-, le compte d'investissement présente un résultat net de CHF 9'438'500. —

Compte des investissements	Compte	Budget	Budget	Ecart	
	2024	2025	2026	B25_B26	Ecart en %
Dépenses	4'337'703.00	6'326'589.00	10'863'500.00	4'536'911.00	71.71%
Recettes	995'984.00	1'180'726.00	1'425'000.00	244'274.00	20.69%
Investissements nets	3'341'719.00	5'145'863.00	9'438'500.00	4'292'637.00	83.42%

2. EVOLUTIONS DE LA FORTUNE ET DES ENGAGEMENTS

La marge d'autofinancement ne suffisant pas à couvrir les investissements nets, le compte de financement présente une insuffisance de CHF 8'730'564.50.

Financement	Compte	Budget	Budget	Ecart	
	2024	2025	2026	B25_B26	Ecart en %
Marge d'autofinancement	1'971'887.00	1'158'315.00	707'935.50	-450'379.50	-38.88%
Investissements nets	3'341'719.00	5'145'863.00	9'438'500.00	4'292'637.00	83.42%
Insuffisance de financement	1'369'832.00	3'987'548.00	8'730'564.50	4'743'016.50	118.95%

La fortune qui se montait à CHF 25'909.368. -- au 31.12.2024 passera à CHF 25'022'748.50 selon les prévisions budgétaires.

Modification de la fortune/découvert	Compte	Budget	Budget	Ecart	
	2024	2025	2026	B25_B26	Ecart en %
Excédent revenus (+) charges (-)	227'334.00	-251'680.00	-634'939.50	-383'259.50	152.28%
Excédent /Découvert du bilan	25'909'368.00	25'657'688.00	25'022'748.50	-634'939.50	-2.47%

La dette brute ou les engagements de CHF 15'950'628. -- au 31.12.2024 passera à CH 28'668'650.50.-- au 31.12.2026 en fonction des insuffisances de financement budgétées.

3. COMPTE DE RESULTATS ECHELONNE

Le compte de résultat renseigne sur les gains (revenus) et les pertes (charges) de substances enregistrées au cours de la période comptable. L'objectif du compte de résultats est de présenter le résultat annuel de la collectivité publique selon le principe de l'image fidèle. Le résultat total du compte de résultats modifie l'excédent ou le découvert au bilan.

Le premier niveau du compte de résultats montre le résultat opérationnel et le second niveau le résultat extraordinaire. Chaque niveau peut présenter un excédent de charges ou de revenus. Le résultat total du compte modifie l'excédent ou le découvert au bilan. Les charges et revenus sont considérés comme extraordinaires s'ils ne pouvaient en aucune manière être prévus, s'ils échappent à toute influence ou contrôle et s'ils ne relèvent pas de l'activité opérationnelle (fourniture des prestations).

Les charges d'exploitation, amortissements compris, ont augmenté de CHF 1'575'801.-- entre le budget 2025 et le budget 2026, ce qui représente une augmentation de 6.41 %.

Les revenus d'exploitation ont augmenté de CHF 1'349'967.00 ou de 5.68 %. Ainsi, le résultat provenant de l'activité d'exploitation, soit une perte de CHF 1'029'813.50 est en augmentation de CHF 255'834. -- par rapport au budget 2025. Le résultat provenant de l'activité de financement (charges et revenus financiers) est en diminution de CHF 157'426.-. Le budget 2026 ne présente pas de charges et de revenus extraordinaires. Ainsi le total du compte de résultats affiche une perte de CHF 634'939.50 en augmentation de CHF 383'260. -- par rapport au budget 2025.

Compte de résultats échelonné	Compte 2024	Budget 2025	Budget 2026	Ecart B25_B26	Ecart en %
30 Charges de personnel	6'451'079.60	6'592'800.00	6'562'168.00	-30'632.00	-0.46%
Charges de biens et services et autres charges					
31 d'exploitation	6'433'540.97	6'344'600.00	6'240'160.00	-104'440.00	-1.65%
33 Amortissements du patrimoine administratif	1'544'513.44	1'659'800.00	2'311'100.00	651'300.00	39.24%
35 Attributions aux fonds et financements spéciaux	30'151.24	42'000.00	29'480.00	-12'520.00	-29.81%
36 Charges de transferts	10'041'210.62	9'935'667.50	11'007'760.50	1'072'093.00	10.79%
37 Subventions redistribuées	0.00	0.00	0.00	0.00	
Total des charges d'exploitation	24'500'495.87	24'574'867.50	26'150'668.50	1'575'801.00	6.41%
40 Revenus fiscaux	15'500'599.27	15'313'200.00	15'762'000.00	448'800.00	2.93%
41 Patentes et concessions	1'365'597.25	1'272'800.00	1'272'800.00	0.00	0.00%
42 Taxes	5'594'787.65	4'798'600.00	4'617'650.00	-180'950.00	-3.77%
43 Revenus divers	0.00	0.00	0.00	0.00	
Prélèvements sur les fonds et financements					
45 spéciaux	589'676.21	394'105.00	1'282'605.00	888'500.00	225.45%
46 Revenus de transferts	1'949'650.77	1'992'183.00	2'185'800.00	193'617.00	9.72%
47 Subventions à redistribuer	0.00	0.00	0.00	0.00	
Total des revenus d'exploitation	25'000'311.15	23'770'888.00	25'120'855.00	1'349'967.00	5.68%
R1 Résultat provenant de l'activité d'exploitation	499'815.28	-803'979.50	-1'029'813.50	-225'834.00	28.09%
34 Charges financières	479'014.45	196'500.00	203'226.00	6'726.00	3.42%
44 Revenus financiers	806'532.35	748'800.00	598'100.00	-150'700.00	-20.13%
R2 Résultat provenant de l'activité de financement	327'517.90	552'300.00	394'874.00	-157'426.00	-28.50%
Résultat provenant de l'activité opérationnelle					
O1 (R1 + R2)	827'333.18	-251'679.50	-634'939.50	-383'260.00	152.28%
38 Charges extraordinaires	-600'000.00	0.00	0.00	0.00	
48 Revenus extraordinaires	0.00	0.00	0.00	0.00	
E1 Résultat provenant de l'activité extraordinaire	0.00	0.00	0.00	0.00	
Résultat total du compte de résultats (O1 + E1)	227'333.18	-251'679.50	-634'939.50	-383'260.00	152.28%

3.1 CHARGES D'EXPLOITATION

Charges de personnel (30)

Les charges de personnel marquent une diminution de CHF -30'632. -- soit une diminution de 0.46% en rapport du budget 2025.

Biens et services et autres charges d'exploitation (31)

Afin de préserver des finances communales saines, un réel effort a été demandé à l'ensemble des secteurs de la municipalité dans la réduction de leurs coûts de gestion. Malgré cela, nous nous trouvons avec une diminution des charges de biens et services de 1.65 %.

Amortissements du patrimoine administratif (33)

Le tableau des immobilisations est publié en chapitre 5 du présent fascicule.

Les nouveaux taux d'amortissements ont été définis dans le MCH2 depuis le budget 2022 et figureront dans une annexe de l'Ordonnance cantonale sur la gestion financière des communes, laquelle doit entrer en vigueur en 2022. Le patrimoine administratif, après déduction de la valeur comptable des prêts, participations permanentes et du capital social, est amorti de sa valeur résiduelle, selon le type d'actif et la durée d'utilisation des installations. Cet amortissement est comptabilisé comme charge au titre d'amortissement ordinaire (compte par nature 330, 332, 366). L'annexe définit les taux ainsi que les fourchettes des taux utilisés. La règle de l'art 51 de l'ordonnance sur la gestion financière des communes qui exigeait un taux d'amortissement de 10 % sur la valeur résiduelle du patrimoine administratif ne s'applique plus.

En fonction des taux fixés, les amortissements planifiés au budget 2026 s'élèvent à CHF 2'311'100.--. Les amortissements ont augmenté de 39.24% par rapport au budget 2025

Charges de transferts (36)

Les charges de transferts comptabilisent toutes les subventions et contributions versées à des collectivités publiques (canton, communes, associations intercommunales), à des entreprises ou organisations privées (sociétés locales) et aux ménages (aides individuelles, soutiens à la famille). Celles-ci sont en hausse de CHF 1'072'093. -- soit 10.79% en rapport au budget 2025 La Municipalité n'a que peu d'emprise sur la progression de ces charges liées (salaires du corps professoral ; frais d'entretien du réseau des routes cantonales ; service médico-social ; aide sociale ; subventions caisse maladie ; police régionale, etc.).

3.2 REVENUS D'EXPLOITATION

Revenus fiscaux (40)

Les revenus fiscaux totalisent les impôts des personnes physiques et ceux des personnes morales. Le taux de coefficient de la Commune d'Ayent est de 1.3%. Le taux d'indexation est de 158 %.

Le total des revenus fiscaux affiche une hausse plus que prudente de CHF 448'800. -- par rapport au budget 2025 soit 2.93%.

Taxes (42)

Les diverses taxes causales et redevances d'utilisation facturées aux bénéficiaires d'une prestation sont baisse de CHF 180'950.-- en rapport du budget 2025 ou -3.77 %. Cette diminution est générée par la chute prix de vente de l'électricité à Oiken SA.

Prélèvements sur les fonds et financements spéciaux (45)

Les prélèvements sur les financements spéciaux pour un total de CHF 1'282'605.-- permettent l'autofinancement de la gestion de l'eau potable à hauteur de CHF 141'400. --, de la gestion des eaux usées à hauteur de CHF 352'405. -- et celle de la gestion des déchets à hauteur de CHF 288'800. -- Ces prélèvements sont liés à des charges supplémentaires non couvertes par les taxes comme la participation financière et de l'amortissement de subventionnement pour la STEP de Chandoline.

Revenus de transferts (46)

Les revenus de transferts comptabilisent tous les dédommagements et subventions perçus auprès des collectivités publiques (confédération, canton, communes, associations intercommunales). Ceux-ci sont en hausse de CHF 193'617.00 en rapport au budget 2025.

3.3 CHARGES ET REVENUS FINANCIERS

Charges financières (34)

Les charges financières sont en augmentation de CHF 6'766.00 et se monte actuellement à CHF 203'266.--. Il est important de noter que la hausse des emprunts nécessaire à la réalisation des projets d'investissement communaux auront, même dans un environnement de taux d'intérêt stable, immanquablement un impact sur les charges financières à l'avenir.

Revenus financiers (44)

Les revenus financiers, composés principalement des locations, des intérêts de retard facturés et des revenus des titres sont en diminution de CHF 150'700.--.

4. LE COMPTE DES INVESTISSEMENTS PAR NATURE

Le volume des investissements bruts atteint CHF 10'863'500.-- en augmentation de CHF 4'563'911.-- soit + 71,71% par rapport au budget 2025.

Dépenses d'investissements selon les natures	Compte 2024	Budget 2025	Budget 2026	Ecart B25_B26	Ecart en %
50 Immobilisations corporelles	3'339'587.90	5'460'000.00	9'943'500.00	4'483'500.00	82.12%
52 Immobilisations incorporelles	14'755.50	0.00	0.00	0.00	0.00%
54 Prêts	12'238.25	0.00	0.00	0.00	#DIV/0!
55 Participations et capital social	0.00	0.00	0.00	0.00	100.00%
56 Propres subventions d'investissement	971'121.10	866'589.00	920'000.00	53'411.00	6.16%
Total des dépenses	4'337'702.75	6'326'589.00	10'863'500.00	4'536'911.00	71.71%

Recettes d'investissements selon les natures	Compte 2023	Budget 2024	Budget 2024	Ecart B24_B23	Ecart en %
63 Subventions d'investissement acquises	917'458.15	1'139'726.00	1'389'000.00	249'274.00	21.87%
64 Remboursement de prêts	78'525.50	41'000.00	36'000.00	-5'000.00	0.00%
Total des recettes	995'983.65	1'180'726.00	1'425'000.00	244'274.00	20.69%

Excédent de dépenses	3'341'719.10	5'145'863.00	9'438'500.00	4'292'637.00	83.42%
-----------------------------	---------------------	---------------------	---------------------	---------------------	---------------

Les recettes d'investissement sont en augmentation de CHF 244'274. -- en fonction des différents travaux subventionnés. En point 4 du fascicule, vous trouverez le détail des investissements prévus par classification fonctionnelle.

5. LES INDICATEURS FINANCIERS COMMUNAUX

Pour évaluer la situation financière des communes valaisannes, les indicateurs financiers sont au nombre de huit et portent principalement sur la problématique de l'endettement. Ils servent à analyser l'équilibre budgétaire de la collectivité, la qualité de la gestion financière et l'importance de l'endettement. Les résultats obtenus s'expriment en % ou en francs et sont notés sur la base des moyennes actualisés retenues par le canton du Valais.

Grâce aux indicateurs financiers, le Conseil communal peut élaborer son budget en tenant compte des risques encourus en matière de gestion financière.

Ci-après, nous vous présentons le résultat des indicateurs pour les comptes 2024 et les budgets 2025 et 2026.

Evolution indicateurs	Comptes	Budget	Budget
	2024	2025	2026
1. Taux d'endettement net (I1)	33,52%	59,97%	110,48%
	bon	bon	suffisant
2. Degré d'autofinancement (I2)	59,01%	22,51%	7,50%
	récession	récession	récession
3. Part des charges d'intérêts (I3)	-0,49%	-0,36%	-0,34%
	bon	bon	bon
4. Dette brute par rapport aux revenus (I4)	38,72%	57,02%	86,36%
	très bon	bon	bon
5. Proportion des investissements (I5)	15,55%	21,60%	31,40%
	eff. d'inv. moyen	eff. d'inv. élevé	eff. d'inv. très élevé
6. Part du service de la dette (I6)	6,25%	6,83%	9,75%
	charge acceptable	charge acceptable	charge acceptable
7. Dette nette 1 par habitant (I7)	1194	2063	3870
	endettement moyen	endettement moyen	endettement important
8. Taux d'autofinancement (I8)	7,64%	4,72%	2,75%
	mauvais	mauvais	mauvais

6. CONCLUSION

Le budget 2026 est un budget historique. C'est le premier budget qui comprend depuis des années un montant d'investissement ambitieux. Cet état de fait a obligé le Conseil communal à un important travail de réductions des frais de fonctionnement pour absorber le surplus de ceux-ci relativement au montant d'investissement prévu afin de maintenir un précaire équilibre budgétaire.

La mécanique de construction du budget 2026 est la suivante.

D'une part plus de 50 % du budget est incompressible du fait qu'il ne dépend pas de la commune mais correspond à la part communale de prise en charge d'activités régaliennes facturées par l'Etat du Valais (éducation, santé, sécurité, assurances sociales)

D'autre part les frais de fonctionnement liés au budget d'investissement ambitieux prévu pour 2026 représentent environ 550'000.-- de frais supplémentaires.

Le projet d'investissement étant conséquent ces prochaines années, d'autres efforts devront être réalisés en terme de frais de fonctionnement pour maintenir l'équilibre. Cet effort d'investissement aura aussi un impact sur l'endettement de la Commune d'Ayent et de fait sur sa capacité de remboursement et sa capacité à l'engagement de fonds pour de nouveaux projets durant ces prochaines années. Le Conseil communal a donc voulu maintenir un socle d'investissements nécessaire au maintien de la qualité des infrastructures nécessaires au bien-être des citoyens.

Ce socle d'investissements a été revu dans le temps et concerne les projets suivants :

- Bâtiments communaux
- Routes communales
- Place de stationnement
- Captage d'eau combe des Andins
- Réfection conduites
- PGEE
- Amélioration déchetterie compacteur ou machine
- Réfection/assainissement des torrents
- Report cheminements à pied et chenillards pas fait en 2025
- Etang de Botyre étude projet de curage.

De manière plus formel, le budget 2025 s'inscrit dans la continuité des deux exercices précédents, élaborés sur la base du nouveau modèle comptable harmonisé (MCH2). Ce modèle est très conservateur dans la définition des indicateurs financiers.

Nous vous remercions pour votre collaboration et vous présentons, Monsieur le Président du Conseil Général, Mesdames et Messieurs les Conseillers généraux, nos plus respectueuses salutations

2.

**Aperçu des principaux
éléments**

Aperçu du compte de résultats et investissements		Compte 2024	Budget 2025	Budget 2026
Compte de résultats				
Résultat avant amortissements comptables				
Charges financières	- CHF	24 883 094.80	24 447 267.50	25 495 414.50
Revenus financiers	+ CHF	26 854 981.90	25 605 583.00	26 203 350.00
Marge d'autofinancement (négative)	= CHF	-	-	-
Marge d'autofinancement	= CHF	1 971 887.10	1 158 315.50	707 935.50
Résultat après amortissements comptables				
Marge d'autofinancement (négative)	- CHF	-	-	-
Marge d'autofinancement	+ CHF	1 971 887.10	1 158 315.50	707 935.50
Amortissements planifiés	- CHF	1 740 713.44	1 762 100.00	2 596 000.00
Attributions aux fonds et financements spéciaux	- CHF	30 151.24	42 000.00	29 480.00
Prélèvements sur les fonds et financements spéciaux	+ CHF	589 676.21	394 105.00	1 282 605.00
Réévaluations des prêts du PA	- CHF	-	-	-
Réévaluations des participations du PA	- CHF	-	-	-
Attributions au capital propre	- CHF	600 000.00	-	-
Réévaluations PA	+ CHF	36 634.55	-	-
Prélèvements sur le capital propre	+ CHF	-	-	-
Excédent de charges	= CHF	-	251 679.50	634 939.50
Excédent de revenus	= CHF	227 333.18	-	-
Compte des investissements				
Dépenses	+ CHF	4 337 702.75	6 326 589.00	10 863 500.00
Recettes	- CHF	995 983.65	1 180 726.00	1 425 000.00
Investissements nets	= CHF	3 341 719.10	5 145 863.00	9 438 500.00
Investissements nets (négatifs)	= CHF	-	-	-
Financement				
Marge d'autofinancement (négative)	- CHF	-	-	-
Marge d'autofinancement	+ CHF	1 971 887.10	1 158 315.50	707 935.50
Investissements nets	- CHF	3 341 719.10	5 145 863.00	9 438 500.00
Investissements nets (négatifs)	+ CHF	-	-	-
Insuffisance de financement	= CHF	1 369 832.00	3 987 547.50	8 730 564.50
Excédent de financement	= CHF	-	-	-

Compte de résultats échelonné		Compte 2024	Budget 2025	Budget 2026
Charges d'exploitation				
30 Charges de personnel	CHF	6 451 079.60	6 592 800.00	6 562 168.00
31 Charges de biens et services et autres charges d'exploitation	CHF	6 433 540.97	6 344 600.00	6 240 160.00
33 Amortissements du patrimoine administratif	CHF	1 544 513.44	1 659 800.00	2 311 100.00
35 Attributions aux fonds et financements spéciaux	CHF	30 151.24	42 000.00	29 480.00
36 Charges de transferts	CHF	10 041 210.62	9 935 667.50	11 007 760.50
37 Subventions redistribuées	CHF	-	-	-
Total des charges d'exploitation	CHF	24 500 495.87	24 574 867.50	26 150 668.50
Revenus d'exploitation				
40 Revenus fiscaux	CHF	15 500 599.27	15 313 200.00	15 762 000.00
41 Patentes et concessions	CHF	1 365 597.25	1 272 800.00	1 272 800.00
42 Taxes	CHF	5 594 787.65	4 798 600.00	4 617 650.00
43 Revenus divers	CHF	-	-	-
45 Prélèvements sur les fonds et financements spéciaux	CHF	589 676.21	394 105.00	1 282 605.00
46 Revenus de transferts	CHF	1 949 650.77	1 992 183.00	2 185 800.00
47 Subventions à redistribuer	CHF	-	-	-
Total des revenus d'exploitation	CHF	25 000 311.15	23 770 888.00	25 120 855.00
R1 Résultat provenant de l'activité d'exploitation		499 815.28	-803 979.50	-1 029 813.50
34 Charges financières	CHF	479 014.45	196 500.00	203 226.00
44 Revenus financiers	CHF	806 532.35	748 800.00	598 100.00
R2 Résultat provenant de l'activité de financement	CHF	327 517.90	552 300.00	394 874.00
O1 Résultat provenant de l'activité opérationnelle (R1 + R2)		827 333.18	-251 679.50	-634 939.50
38 Charges extraordinaires	CHF	600 000.00	-	-
48 Revenus extraordinaires	CHF	-	-	-
E1 Résultat provenant de l'activité extraordinaire	CHF	-600 000.00	-	-
Résultat total du compte de résultats (O1 + E1)	CHF	227 333.18	-251 679.50	-634 939.50

Aperçu du compte annuel						
	Compte 2024		Budget 2025		Budget 2026	
Compte de résultats	Charges	Revenus	Charges	Revenus	Charges	Revenus
Total des charges (amortissements inclus)	27 253 959.48		26 251 367.50		28 120 894.50	
Total des revenus		27 481 292.66		25 999 688.00		27 485 955.00
Excédent de revenus	227 333.18		-		-	
Excédent de charges		-		251 679.50		634 939.50
Total	27 481 292.66	27 481 292.66	26 251 367.50	26 251 367.50	28 120 894.50	28 120 894.50
Compte des investissements	Dépenses	Recettes	Dépenses	Recettes	Dépenses	Recettes
Total des dépenses reportées au bilan	4 337 702.75		6 326 589.00		10 863 500.00	
Total des recettes reportées au bilan		995 983.65		1 180 726.00		1 425 000.00
Investissements nets 3)		3 341 719.10		5 145 863.00		9 438 500.00
Total	4 337 702.75	4 337 702.75	6 326 589.00	6 326 589.00	10 863 500.00	10 863 500.00
Financement						
Report des investissements nets	3 341 719.10		5 145 863.00		9 438 500.00	
Report des amortissements planifiés du patrimoine administratif		1 740 713.44		1 762 100.00		2 596 000.00
Report attributions aux fonds et financements spéciaux		30 151.24		42 000.00		29 480.00
Report prélèvements sur les fonds et financements spéciaux	589 676.21		394 105.00		1 282 605.00	
Report réévaluation prêts du PA		-		-		-
Report réévaluation des participations du PA		-		-		-
Report attributions au capital propre		600 000.00		-		-
Report réévaluation du PA	36 634.55		-		-	-
Report prélèvements sur le capital propre	-		-		-	-
Excédent de revenus du compte de résultats		227 333.18		-		-
Excédent de charges du compte de résultats	-		251 679.50		634 939.50	
Excédent de financement	-		-		-	
Insuffisance de financement		1 369 832.00		3 987 547.50		8 730 564.50
Total	3 968 029.86	3 968 029.86	5 791 647.50	5 791 647.50	11 356 044.50	11 356 044.50
Modification du capital						
Report de l'excédent de financement		-		-		-
Report de l'insuffisance de financement	1 369 832.00		3 987 547.50		8 730 564.50	
Report des dépenses d'investissement au bilan		4 337 702.75		6 326 589.00		10 863 500.00
Report des recettes d'investissement au bilan	995 983.65		1 180 726.00		1 425 000.00	
Report des amortissements planifiés du patrimoine administratif	1 740 713.44		1 762 100.00		2 596 000.00	
Report réévaluation prêts du PA	-		-		-	
Report réévaluation des participations du PA	-		-		-	
Report attributions aux fonds et financements spéciaux capitaux tiers	-		-		-	
Report réévaluation du PA		36 634.55		-		-
Report prélèvements sur les fonds et financements spéciaux capitaux tiers		-		-		500 000.00
Augmentation du capital propre	267 808.21		-		-	
Diminution du capital propre		-		603 784.50		1 388 064.50
Total	4 374 337.30	4 374 337.30	6 930 373.50	6 930 373.50	12 751 564.50	12 751 564.50

3) Remarque: si négatif = excédent de recettes du compte des investissements

Compte de résultats selon les tâches	Compte 2024		Budget 2025		Budget 2026	
	Charges	Revenus	Charges	Revenus	Charges	Revenus
0 Administration générale	3 723 404.89	1 834 707.16	3 972 590.00	1 475 900.00	3 721 200.00	1 777 400.00
1 Ordre et sécurité publics, défense	1 706 247.24	611 651.91	1 755 200.00	708 900.00	2 323 420.00	1 239 800.00
2 Formation	4 161 952.10	335 137.08	3 998 898.50	277 700.00	4 829 835.50	337 450.00
3 Culture, sports et loisirs, église	1 051 284.63	20 612.80	971 220.00	12 200.00	976 540.00	15 200.00
4 Santé	1 083 814.32	28 800.00	1 141 622.00	-	1 322 700.00	-
5 Prévoyance sociale	3 940 880.64	1 668 142.53	3 903 710.00	1 552 300.00	3 923 878.00	1 582 000.00
6 Trafic et télécommunications	2 964 402.16	273 349.32	2 700 032.00	285 000.00	3 044 600.00	330 000.00
7 Protection de l'environnement et aménagement du territoire	3 272 968.86	2 744 948.10	3 253 405.00	2 672 805.00	3 750 405.00	3 122 305.00
8 Economie publique	3 942 186.33	3 898 016.32	3 849 290.00	3 273 500.00	3 588 190.00	3 016 500.00
9 Finances et impôts	1 406 818.31	16 065 927.44	705 400.00	15 741 383.00	640 126.00	16 065 300.00
Total des charges et des revenus	27 253 959.48	27 481 292.66	26 251 367.50	25 999 688.00	28 120 894.50	27 485 955.00
Excédent de charges		-		251 679.50		634 939.50
Excédent de revenus	227 333.18		-		-	

Compte de résultats selon les natures

Compte 2024

Budget 2025

Budget 2026

	Compte 2024		Budget 2025		Budget 2026	
	Charges	Revenus	Charges	Revenus	Charges	Revenus
30 Charges de personnel	6 451 079.60		6 592 800.00		6 562 168.00	
31 Charges de biens et services et autres charges d'exploitation	6 433 540.97		6 344 600.00		6 240 160.00	
33 Amortissements du patrimoine administratif	1 544 513.44		1 659 800.00		2 311 100.00	
34 Charges financières	479 014.45		196 500.00		203 226.00	
35 Attributions aux fonds et financements spéciaux	30 151.24		42 000.00		29 480.00	
36 Charges de transferts	10 041 210.62		9 935 667.50		11 007 760.50	
37 Subventions redistribuées	-		-		-	
38 Charges extraordinaires	600 000.00		-		-	
39 Imputations internes	1 674 449.16		1 480 000.00		1 767 000.00	
40 Revenus fiscaux		15 500 599.27		15 313 200.00		15 762 000.00
41 Patentes et concessions		1 365 597.25		1 272 800.00		1 272 800.00
42 Taxes		5 594 787.65		4 798 600.00		4 617 650.00
43 Revenus divers		-		-		-
44 Revenus financiers		806 532.35		748 800.00		598 100.00
45 Prélèvements sur les fonds et financements spéciaux		589 676.21		394 105.00		1 282 605.00
46 Revenus de transferts		1 949 650.77		1 992 183.00		2 185 800.00
47 Subventions à redistribuer		-		-		-
48 Revenus extraordinaires		-		-		-
49 Imputations internes		1 674 449.16		1 480 000.00		1 767 000.00
Total des charges et des revenus	27 253 959.48	27 481 292.66	26 251 367.50	25 999 688.00	28 120 894.50	27 485 955.00
Excédent de charges		-		251 679.50		634 939.50
Excédent de revenus	227 333.18		-		-	

Compte des investissements selon les tâches	Compte 2024		Budget 2025		Budget 2026	
	Dépenses	Recettes	Dépenses	Recettes	Dépenses	Recettes
0 Administration générale	379 568.05	42 525.50	1 230 000.00	-	675 000.00	-
1 Ordre et sécurité publics, défense	-	-10 257.00	80 000.00	12 000.00	111 000.00	-
2 Formation	593 451.55	-	700 000.00	5 000.00	4 350 000.00	-
3 Culture, sports et loisirs, église	133 131.95	36 000.00	60 000.00	36 000.00	30 000.00	36 000.00
4 Santé	-	-	5 900.00	-	5 900.00	-
5 Prévoyance sociale	-	-	20 100.00	-	20 100.00	-
6 Trafic et télécommunications	1 483 858.30	236 760.00	1 315 000.00	-	1 765 000.00	-
7 Protection de l'environnement et aménagement du territoire	1 491 908.90	675 058.90	2 090 589.00	974 726.00	3 054 000.00	1 201 000.00
8 Economie publique	255 784.00	15 896.25	825 000.00	153 000.00	852 500.00	188 000.00
9 Finances et impôts	-	-	-	-	-	-
Total des dépenses et des recettes	4 337 702.75	995 983.65	6 326 589.00	1 180 726.00	10 863 500.00	1 425 000.00
Excédent de dépenses		3 341 719.10		5 145 863.00		9 438 500.00
Excédent de recettes	-		-		-	

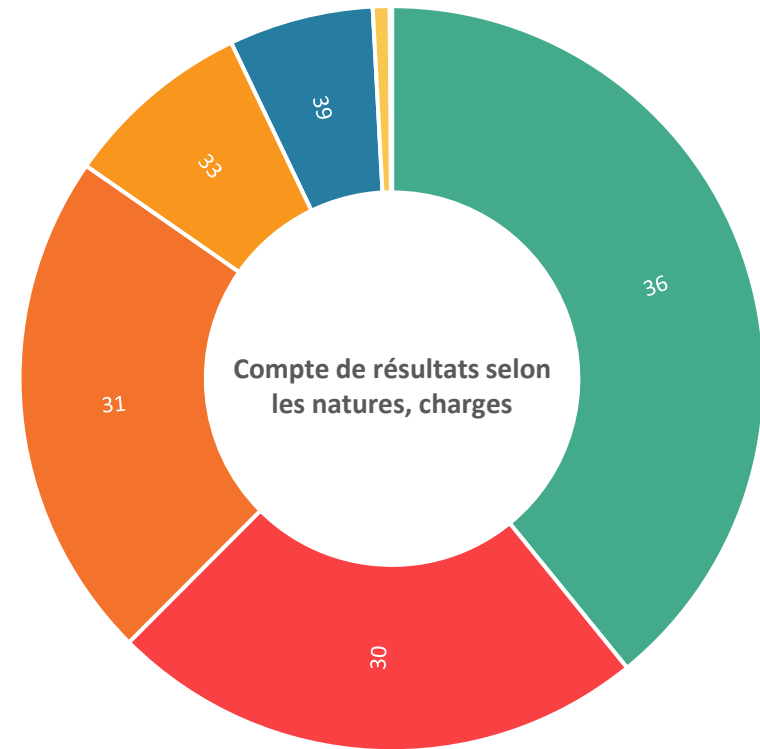
Compte des investissements selon les natures	Compte 2024		Budget 2025		Budget 2026	
	Dépenses	Recettes	Dépenses	Recettes	Dépenses	Recettes
50 Immobilisations corporelles	3 339 587.90		5 460 000.00		9 943 500.00	
51 Investissements pour le compte de tiers	-		-		-	
52 Immobilisations incorporelles	14 755.50		-		-	
54 Prêts	12 238.25		-		-	
55 Participations et capital social	-		-		-	
56 Propres subventions d'investissement	971 121.10		866 589.00		920 000.00	
57 Subventions d'investissement redistribuées	-		-		-	
60 Transferts au patrimoine financier		42 525.50		-		-
61 Remboursements		-		-		-
62 Transferts d'immobilisations incorporelles		-		-		-
63 Subventions d'investissement acquises		917 458.15		1 139 726.00		1 389 000.00
64 Remboursement de prêts		36 000.00		41 000.00		36 000.00
65 Transferts de participations		-		-		-
66 Remboursement de subventions d'investissement propres		-		-		-
67 Subventions d'investissement à redistribuer		-		-		-
Total des dépenses et des recettes	4 337 702.75	995 983.65	6 326 589.00	1 180 726.00	10 863 500.00	1 425 000.00
Excédent de dépenses		3 341 719.10		5 145 863.00		9 438 500.00
Excédent de recettes	-		-		-	

Compte de résultats selon les natures, charges

30	Charges de personnel	23.3%	6 562 168
31	Charges de biens et services et autres charges d'exploitation	22.2%	6 240 160
33	Amortissements du patrimoine administratif	8.2%	2 311 100
34	Charges financières	0.7%	203 226
35	Attributions aux fonds et financements spéciaux	0.1%	29 480
36	Charges de transferts	39.1%	11 007 761
37	Subventions redistribuées	0.0%	0
38	Charges extraordinaires	0.0%	0
39	Imputations internes	6.3%	1 767 000

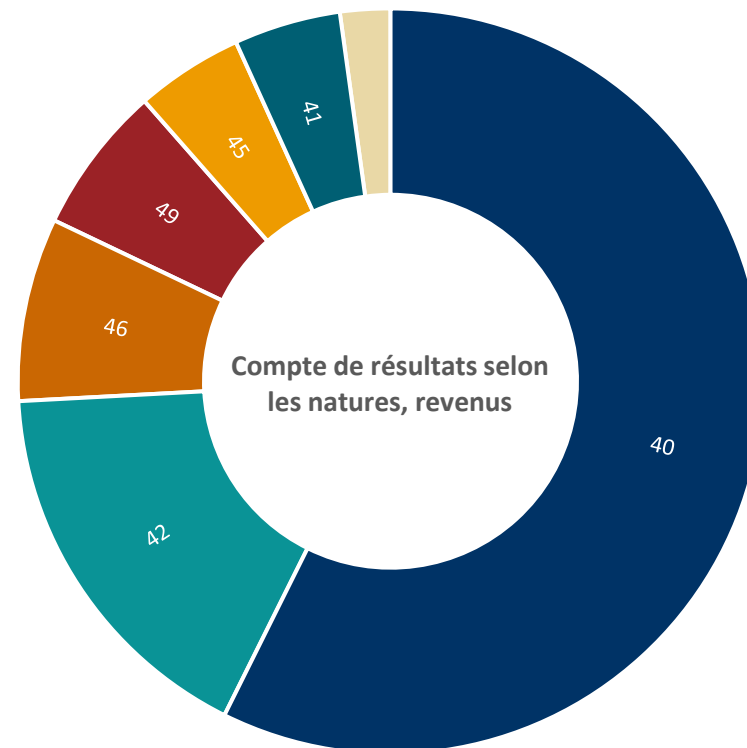
Total

28 120 895



Compte de résultats selon les natures, revenus

40	Revenus fiscaux	57.3%	15 762 000
41	Patentes et concessions	4.6%	1 272 800
42	Taxes	16.8%	4 617 650
43	Revenus divers	0.0%	0
44	Revenus financiers	2.2%	598 100
45	Prélèvements sur les fonds et financements spéciaux	4.7%	1 282 605
46	Revenus de transferts	8.0%	2 185 800
47	Subventions à redistribuer	0.0%	0
48	Revenus extraordinaires	0.0%	0
49	Imputations internes	6.4%	1 767 000
Total			27 485 955

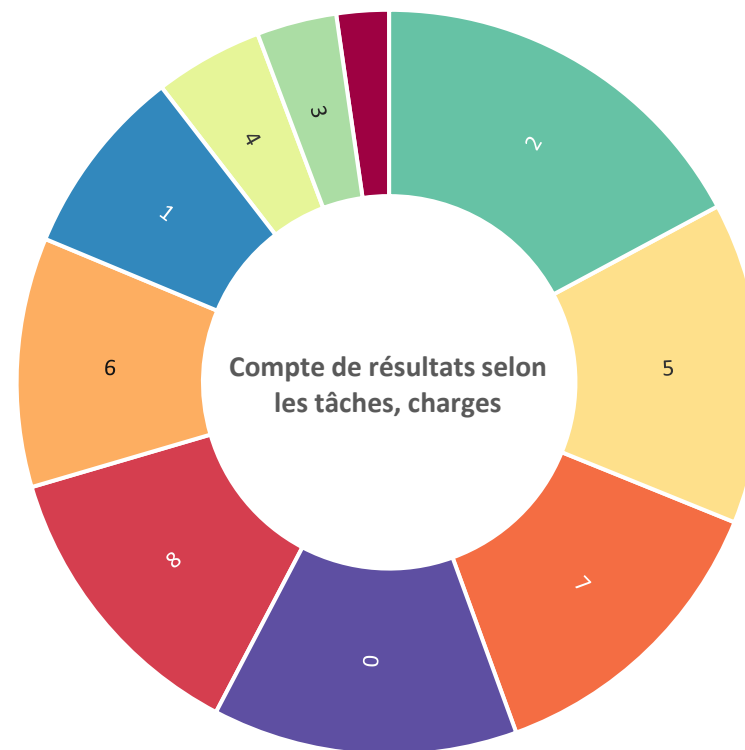


Compte de résultats selon les tâches, charges

0	Administration générale	13.2%	3 721 200
1	Ordre et sécurité publics, défense	8.3%	2 323 420
2	Formation	17.2%	4 829 836
3	Culture, sports et loisirs, église	3.5%	976 540
4	Santé	4.7%	1 322 700
5	Prévoyance sociale	14.0%	3 923 878
6	Trafic et télécommunications	10.8%	3 044 600
7	Protection de l'environnement et aménagement du territoire	13.3%	3 750 405
8	Economie publique	12.8%	3 588 190
9	Finances et impôts	2.3%	640 126

Total

28 120 895

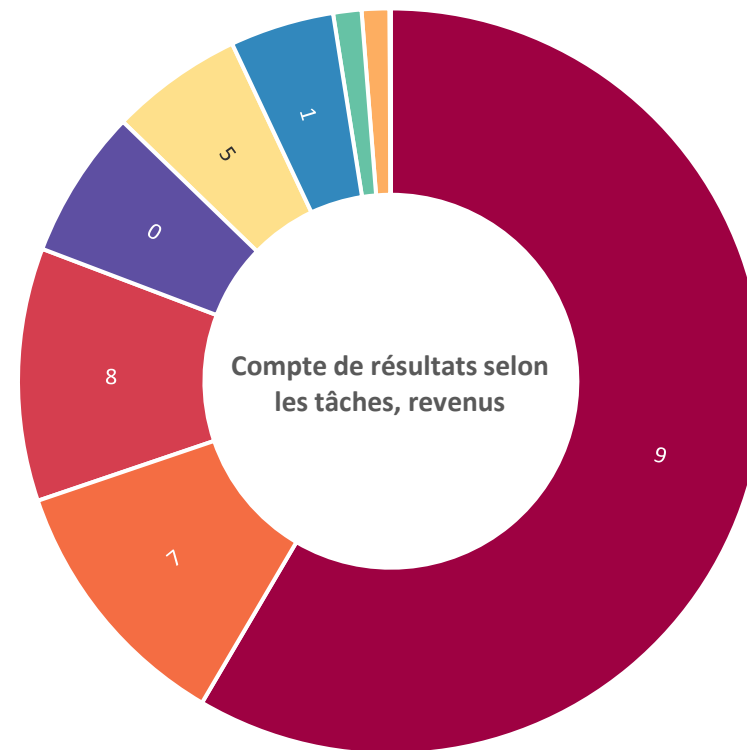


Compte de résultats selon les tâches, revenus

0	Administration générale	6.5%	1 777 400
1	Ordre et sécurité publics, défense	4.5%	1 239 800
2	Formation	1.2%	337 450
3	Culture, sports et loisirs, église	0.1%	15 200
4	Santé	0.0%	0
5	Prévoyance sociale	5.8%	1 582 000
6	Trafic et télécommunications	1.2%	330 000
7	Protection de l'environnement et aménagement du territoire	11.4%	3 122 305
8	Economie publique	11.0%	3 016 500
9	Finances et impôts	58.4%	16 065 300

Total

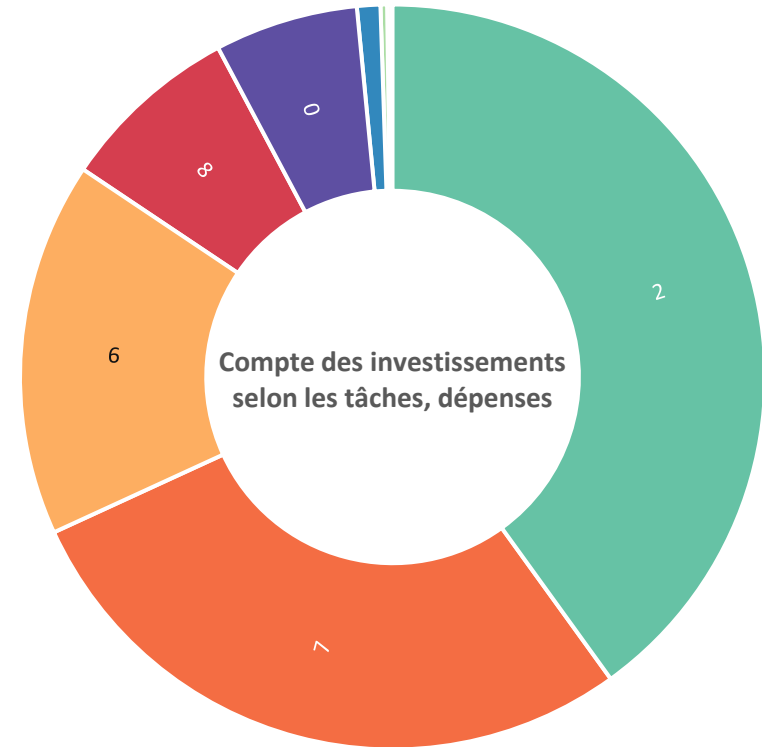
27 485 955



Compte des investissements selon les tâches, dépenses

0	Administration générale	6.2%	675 000
1	Ordre et sécurité publics, défense	1.0%	111 000
2	Formation	40.0%	4 350 000
3	Culture, sports et loisirs, église	0.3%	30 000
4	Santé	0.1%	5 900
5	Prévoyance sociale	0.2%	20 100
6	Trafic et télécommunications	16.2%	1 765 000
7	Protection de l'environnement et aménagement du territoire	28.1%	3 054 000
8	Economie publique	7.8%	852 500
9	Finances et impôts	0.0%	0

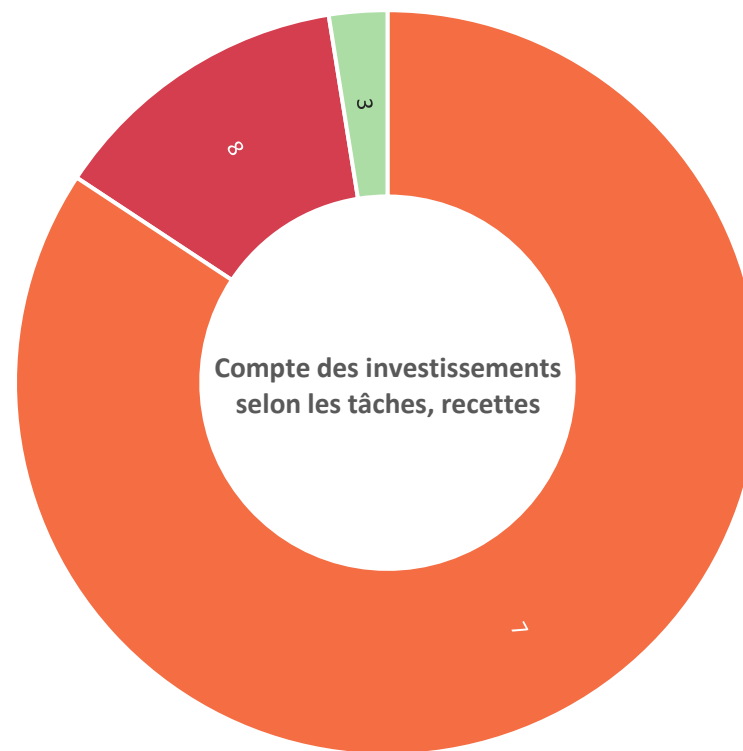
Total **10 863 500**



Compte des investissements selon les tâches, recettes

0	Administration générale	0.0%	0
1	Ordre et sécurité publics, défense	0.0%	0
2	Formation	0.0%	0
3	Culture, sports et loisirs, église	2.5%	36 000
4	Santé	0.0%	0
5	Prévoyance sociale	0.0%	0
6	Trafic et télécommunications	0.0%	0
7	Protection de l'environnement et aménagement du territoire	84.3%	1 201 000
8	Economie publique	13.2%	188 000
9	Finances et impôts	0.0%	0

Total **1 425 000**



2024

2025

2026

1. Taux d'endettement net (I1)

		2024	2025	2026
Dette nette I	CHF	5 195 641.06	9 183 188.56	17 413 753.06
Revenus fiscaux	CHF	15 500 599.27	15 313 200.00	15 762 000.00
		33.52%	59.97%	110.48%

Valeurs indicatives

< 100%	bon
100% - 150%	suffisant
> 150%	mauvais

2. Degré d'autofinancement (I2)

		2024	2025	2026
Autofinancement	CHF	1 971 887.10	1 158 315.50	707 935.50
investissements nets	CHF	3 341 719.10	5 145 863.00	9 438 500.00
		59.01%	22.51%	7.50%

Valeurs indicatives

> 100%	haute conjoncture
80 -100%	cas normal
50 – 80%	récession

2024

2025

2026

3. Part des charges d'intérêts (I3)

Charges d'intérêts nets	CHF	-92 415.17	-36 000.00	35 726.00
Revenus courants	CHF	25 806 843.50	24 519 688.00	25 718 955.00
		-0.36%	-0.15%	0.14%

Valeurs indicatives

0% – 4%	bon
4% – 9%	suffisant
> 9%	mauvais

4. Dette brute par rapport aux revenus (I4)

Dette brute	CHF	9 993 339.20	13 980 886.70	22 211 451.20
Revenus courants	CHF	25 806 843.50	24 519 688.00	25 718 955.00
		38.72%	57.02%	86.36%

Valeurs indicatives

< 50%	très bon
50% – 100%	bon
100% – 150%	moyen
150% – 200%	mauvais
> 200%	critique

2024

2025

2026

5. Proportion des investissements (I5)

	CHF	2024	2025	2026
Investissements bruts	CHF	4 337 702.75	6 326 589.00	10 863 500.00
Dépenses totales	CHF	27 523 698.43	29 293 856.50	34 591 914.50
		15.76%	21.60%	31.40%

Valeurs indicatives

< 10%	eff. d'inv. faible
10% – 20%	eff. d'inv. moyen
20% – 30%	eff. d'inv. élevé
> 30%	eff. d'inv. très élevé

6. Part du service de la dette (I6)

	CHF	2024	2025	2026
Service de la dette	CHF	1 648 298.27	1 726 100.00	2 631 726.00
Revenus courants	CHF	25 806 843.50	24 519 688.00	25 718 955.00
		6.39%	7.04%	10.23%

Valeurs indicatives

< 5%	charge faible
5% – 15%	charge acceptable
> 15%	charge forte

2024

2025

2026

7. Dette nette 1 par habitant (I7)

Dette nette I	CHF	5 195 641.06	9 183 188.56	17 413 753.06
Population résidante permanente		4 350	4 451	4 500
		1 194	2 063	3 870

Valeurs indicatives

< 0 CHF	patrimoine net
0 – 1'000 CHF	endettement faible
1'001 – 2'500 CHF	endettement moyen
2'501 – 5'000 CHF	endettement important
> 5'000 CHF	endettement très important

8. Taux d'autofinancement (I8)

Autofinancement	CHF	1 971 887.10	1 158 315.50	707 935.50
Revenus courants	CHF	25 806 843.50	24 519 688.00	25 718 955.00
		7.64%	4.72%	2.75%

Valeurs indicatives

> 20%	bon
10% – 20%	moyen
< 10%	mauvais

Evolution indicateurs	Comptes	Budget	Budget
	2024	2025	2026
1. Taux d'endettement net (I1)	33.52%	59.97%	110.48%
	bon	bon	suffisant
2. Degré d'autofinancement (I2)	59.01%	22.51%	7.50%
	récession	récession	récession
3. Part des charges d'intérêts (I3)	-0.36%	-0.15%	0.14%
	bon	bon	bon
4. Dette brute par rapport aux revenus (I4)	38.72%	57.02%	86.36%
	très bon	bon	bon
5. Proportion des investissements (I5)	15.76%	21.60%	31.40%
	eff. d'inv. moyen	eff. d'inv. élevé	eff. d'inv. très élevé
6. Part du service de la dette (I6)	6.39%	7.04%	10.23%
	charge acceptable	charge acceptable	charge acceptable
7. Dette nette 1 par habitant (I7)	1194	2063	3870
	endettement moyen	endettement moyen	endettement important
8. Taux d'autofinancement (I8)	7.64%	4.72%	2.75%
	mauvais	mauvais	mauvais

3.

**Détail du compte de
résultat**

Budget de fonctionnement par nature

Compte	Libellé	Budget	2026	Budget	2025	Comptes	2024
		Charges	Produits	Charges	Produits	Charges	Produits
3	Charges	28,120,894.50		26,251,367.50		27,253,959.48	
			28,120,894.50		26,251,367.50		27,253,959.48
30	Charges de personnel	6,562,168.00		6,592,800.00		6,451,079.60	
300	Autorités et commissions	422,440.00		448,000.00		371,673.05	
3000	Traitements, indemnités journalières, jetons de présence	422,440.00		448,000.00		371,673.05	
301	Traitements du personnel administratif, d'exploitation	5,013,380.00		4,994,980.00		4,973,656.80	
3010	Traitements du personnel administratif, d'exploitation	5,013,380.00		4,994,980.00		4,973,656.80	
305	Cotisations de l'employeur	1,073,348.00		1,101,020.00		1,050,720.25	
3050	Cotisations AVS, AI, APG, AC	329,968.00		330,400.00		319,514.50	
3052	Cotisations aux caisses de pension	437,800.00		436,000.00		448,973.90	
3053	Cotisations aux assurances-accidents	23,360.00		23,860.00		23,739.25	
3054	Cotisations caisse de compensation pour AF	143,770.00		171,980.00		135,170.10	
3055	Cotisations ass. indemnités journalières maladie	138,450.00		138,780.00		123,322.50	
309	Autres charges de personnel	53,000.00		48,800.00		55,029.50	
3091	Recrutement du personnel	5,000.00				13,957.85	
3099	Autres charges de personnel	48,000.00		48,800.00		41,071.65	
31	Charges biens et services, autres charges d'exploitation	6,240,160.00		6,344,600.00		6,433,540.97	
310	Charges de matériel et de marchandises	503,300.00		470,900.00		468,880.77	
3100	Matériel de bureau	62,700.00		58,900.00		63,334.55	
3101	Matériel d'exploitation, fournitures	150,000.00		129,000.00		121,692.68	
3102	Imprimés, publications	47,500.00		56,500.00		51,380.09	
3103	Littérature spécialisée, magazines	36,000.00		24,000.00		25,377.05	
3104	Matériel didactique	207,100.00		202,500.00		207,096.40	
311	Immobilisations ne pouvant être portées à l'actif	204,500.00		188,000.00		224,097.90	
3110	Meubles et appareils de bureau	24,000.00		23,000.00		26,983.65	
3111	Machines, appareils et véhicules	68,500.00		72,000.00		79,387.90	
3112	Vêtements, linge, rideaux	20,000.00		15,000.00		19,381.90	
3113	Matériel informatique	92,000.00		73,000.00		98,344.45	
3119	Autres immobilisations ne pouvant être portées à l'actif			5,000.00			

Budget de fonctionnement par nature

Compte	Libellé	Budget	2026	Budget	2025	Comptes	2024
		Charges	Produits	Charges	Produits	Charges	Produits
312	Alimentation en eau, énergie et combustible	662,500.00		662,500.00		687,388.70	
3120	Alimentation en eau, énergie et combustible	662,500.00		662,500.00		687,388.70	
313	Prestations de services et honoraires	2,923,560.00		2,922,900.00		3,172,041.99	
3130	Prestations de services de tiers	2,365,060.00		2,424,900.00		2,694,356.89	
3132	Honoraires conseillers ext., experts, spécialistes, etc.	480,000.00		419,500.00		368,689.85	
3134	Primes d'assurance de choses	28,500.00		28,500.00		27,191.55	
3137	Impôts et taxes	50,000.00		50,000.00		81,803.70	
314	Gros entretien et entretien courant	1,123,500.00		1,218,000.00		1,136,481.65	
3140	Entretien des terrains	55,000.00		93,000.00		46,486.80	
3141	Entretien des routes / voies de communication	240,000.00		320,000.00		225,472.85	
3142	Entretien des ouvrages d'aménagement des eaux	95,000.00		101,000.00		99,653.65	
3143	Entretien d'autres ouvrages de génie civil	464,000.00		404,000.00		525,489.45	
3144	Entretien des terrains bâtis et bâtiments	269,500.00		300,000.00		239,378.90	
315	Entretien biens mobiliers et immob. incorporelles	360,000.00		317,500.00		349,435.00	
3150	Entretien de meubles et d'appareils de bureau	2,000.00		1,500.00			
3151	Entretien de machines, appareils, véhicules et outils	198,000.00		156,000.00		219,229.05	
3158	Entretien des immobilisations incorporelles	160,000.00		160,000.00		130,205.95	
316	Loyers, leasing, fermages, taxes d'utilisation	195,800.00		211,800.00		197,206.65	
3160	Loyers et fermages des biens-fonds	195,800.00		211,800.00		197,206.65	
317	Indemnisations	8,000.00		8,000.00		6,701.50	
3170	Frais de déplacement et autres frais	8,000.00		8,000.00		6,701.50	
318	Rectifications sur créances	258,000.00		330,000.00		191,019.01	
3180	Rectifications sur créances	130,000.00		130,000.00		22,649.96	
3181	Pertes sur créances effectives	128,000.00		200,000.00		168,369.05	
319	Diverses charges d'exploitation	1,000.00		15,000.00		287.80	
3190	Prestations en dommages-intérêts, sinistres	1,000.00		1,000.00			
3199	Autres charges d'exploitation			14,000.00		287.80	
33	Amortissements du patrimoine administratif	2,311,100.00		1,659,800.00		1,544,513.44	
330	Immobilisations corporelles du patrimoine administratif	2,310,200.00		1,659,800.00		1,544,513.44	
3300	Amortissements planifiés, immobilisations corporelles	2,310,200.00		1,659,800.00		1,544,513.44	

Budget de fonctionnement par nature

Compte	Libellé	Budget 2026 Charges	2026 Produits	Budget 2025 Charges	2025 Produits	Comptes 2024 Charges	2024 Produits
332	Amortissements des immobilisations incorporelles	900.00					
3320	Amortissements planifiés, immob. incorporelles	900.00					
34	Charges financières	203,226.00		196,500.00		479,014.45	
340	Charges d'intérêts	123,226.00		51,500.00		57,795.55	
3401	Intérêts passifs des engagements financiers à court terme					1,134.40	
3406	Intérêts passifs des engagements financiers à long terme	123,226.00		51,500.00		56,661.15	
343	Entretien du patrimoine financier	35,000.00		100,000.00		12,897.10	
3431	Entretien courant, biens-fonds	35,000.00		100,000.00		12,897.10	
344	Réévaluation immobilisations patrimoine financier					353,500.00	
3440	Réévaluation, placements financiers					353,500.00	
349	Différentes charges financières	45,000.00		45,000.00		54,821.80	
3499	Autres charges financières	45,000.00		45,000.00		54,821.80	
35	Attributions aux fonds et financements spéciaux	29,480.00		42,000.00		30,151.24	
351	Attrib. aux fonds et FS enregistrés comme capitaux propres	29,480.00		42,000.00		30,151.24	
3510	Attributions aux FS enregistrés comme capitaux propres	29,480.00		42,000.00		30,151.24	
36	Charges de transfert	11,007,760.50		9,935,667.50		10,041,210.62	
360	Quotes-parts de revenus destinées à des tiers	80,000.00		80,000.00		74,487.95	
3602	QP de revenus destinées aux communes et aux syndicats	80,000.00		80,000.00		74,487.95	
361	Dédommagements à des collectivités publiques	164,700.00		147,890.00		147,619.15	
3611	Dédommagements aux cantons et aux concordats	56,700.00		44,890.00		46,592.05	
3612	Dédommagements aux communes et aux syndicats	108,000.00		103,000.00		101,027.10	
363	Subventions à des collectivités et à des tiers	10,478,160.50		9,605,477.50		9,622,903.52	
3631	Subventions aux cantons et aux concordats	4,384,555.50		3,470,767.50		3,633,604.67	
3632	Subventions aux communes et aux syndicats de communes	1,995,705.00		1,838,810.00		1,804,514.86	
3634	Subventions aux entreprises publiques	3,233,000.00		3,368,000.00		3,331,090.32	
3635	Subventions aux entreprises privées	77,000.00		66,000.00		67,271.50	
3636	Subventions aux organisations privées à but non lucratif	199,000.00		189,000.00		180,846.15	
3637	Subventions aux ménages, aides individuelles	588,900.00		672,900.00		605,576.02	
366	Amortissements des subventions d'investissement	284,900.00		102,300.00		196,200.00	

Budget de fonctionnement par nature

Compte	Libellé	Budget	2026	Budget	2025	Comptes	2024
		Charges	Produits	Charges	Produits	Charges	Produits
3660	Amortissements des subventions d'investissement	284,900.00		102,300.00		196,200.00	
38	Charges extraordinaires					600,000.00	
389	Attributions aux capitaux propres					600,000.00	
3894	Attributions aux réserves de politique financière					600,000.00	
39	Imputations internes	1,767,000.00		1,480,000.00		1,674,449.16	
391	Prestations de services	1,701,000.00		1,415,000.00		1,670,473.16	
3910	Imputations internes pour prestations de services	1,701,000.00		1,415,000.00		1,670,473.16	
394	Intérêts et charges financières standard	66,000.00		65,000.00		3,976.00	
3940	Imputations internes intérêts	66,000.00		65,000.00		3,976.00	

Budget de fonctionnement par nature

Compte	Libellé	Budget	2026	Budget	2025	Comptes	2024
		Charges	Produits	Charges	Produits	Charges	Produits
4	Revenus		27,485,955.00		25,999,688.00		27,481,292.66
		27,485,955.00		25,999,688.00		27,481,292.66	
40	Revenus fiscaux		15,762,000.00		15,313,200.00		15,500,599.27
400	Impôts directs, personnes physiques		11,333,000.00		10,894,200.00		10,824,825.22
4000	Impôts sur le revenu		8,583,000.00		8,250,000.00		8,392,507.20
4001	Impôts sur la fortune		2,300,000.00		2,200,000.00		2,072,973.70
4002	Impôts à la source		295,800.00		290,000.00		203,006.62
4008	Impôts personnels		33,000.00		33,000.00		24,374.95
4009	Impôts spéciaux - impôt à forfait - impôt global		121,200.00		121,200.00		131,962.75
401	Impôts directs, personnes morales		590,000.00		580,000.00		669,634.12
4010	Impôts sur le bénéfice		370,000.00		360,000.00		445,234.93
4011	Impôts sur le capital		220,000.00		220,000.00		224,399.19
402	Autres impôts directs		1,983,000.00		1,983,000.00		2,150,886.40
4021	Impôts fonciers		900,000.00		900,000.00		774,938.60
4022	Impôts sur les gains de fortune		633,000.00		633,000.00		829,954.05
4023	Droits de mutation et timbre		400,000.00		400,000.00		471,459.40
4024	Impôts sur les successions et les donations		50,000.00		50,000.00		74,534.35
403	Impôts sur la possession et sur la dépense		1,856,000.00		1,856,000.00		1,855,253.53
4033	Taxes sur les chiens		46,000.00		46,000.00		53,100.00
4039	Autres impôts sur la propriété et sur les charges		1,810,000.00		1,810,000.00		1,802,153.53
41	Revenus régaliens et de concessions		1,272,800.00		1,272,800.00		1,365,597.25
410	Revenus régaliens		40,000.00		40,000.00		51,862.27
4100	Revenus régaliens		40,000.00		40,000.00		51,862.27
412	Revenus de concessions		1,232,800.00		1,232,800.00		1,313,734.98
4120	Revenus de concessions		1,232,800.00		1,232,800.00		1,313,734.98
42	Taxes		4,617,650.00		4,798,600.00		5,594,787.65
420	Taxes d'exemption		20,000.00		20,000.00		19,937.20
4200	Taxes d'exemption		20,000.00		20,000.00		19,937.20

Budget de fonctionnement par nature

Compte	Libellé	Budget	2026	Budget	2025	Comptes	2024
		Charges	Produits	Charges	Produits	Charges	Produits
421	Emoluments administratifs		293,200.00		293,200.00		260,952.98
4210	Emoluments administratifs		293,200.00		293,200.00		260,952.98
424	Taxes d'utilisation, taxes pour prestations de services		3,209,000.00		3,185,000.00		3,130,628.63
4240	Taxes d'utilisation, taxes pour prestations de services		3,209,000.00		3,185,000.00		3,130,628.63
425	Recettes sur ventes		927,000.00		1,196,000.00		1,906,109.10
4250	Ventes		927,000.00		1,196,000.00		1,906,109.10
426	Remboursements		136,750.00		72,700.00		276,859.74
4260	Remboursements de tiers		136,750.00		72,700.00		276,859.74
427	Amendes		31,700.00		31,700.00		300.00
4270	Amendes		31,700.00		31,700.00		300.00
44	Revenus financiers		598,100.00		748,800.00		806,532.35
440	Revenus des intérêts		87,500.00		87,500.00		150,210.72
4401	Intérêts des créances et comptes courants		80,000.00		80,000.00		144,206.82
4402	Intérêts des placements financiers à court terme		7,500.00		7,500.00		6,003.90
441	Gains réalisés patrimoine financier		10,000.00		190,000.00		208,311.06
4419	Autres gains réalisés à partir du patrimoine financier		10,000.00		190,000.00		208,311.06
442	Revenus de participations patrimoine financier		100,000.00		100,000.00		36,634.55
4420	Dividendes		100,000.00		100,000.00		36,634.55
443	Revenus des biens-fonds patrimoine financier						36,830.50
4430	Loyers et fermages, biens-fonds						36,830.50
447	Revenus des biens-fonds patrimoine administratif		400,600.00		371,300.00		374,545.52
4470	Loyers et fermages, biens-fonds		365,600.00		336,300.00		344,129.32
4472	Paiements pour utilisation des biens-fonds		35,000.00		35,000.00		30,416.20
45	Prélèvements sur les fonds et financements spéciaux		1,282,605.00		394,105.00		589,676.21
450	Prélèvements fonds et FS enregistrés comme capitaux de tiers		500,000.00				
4500	Prélèvements sur les FS enregistrés comme capitaux de tiers		500,000.00				
451	Prélèvements fonds et FS enregistrés comme capitaux propres		782,605.00		394,105.00		589,676.21
4510	Prélèvements sur les FS enregistrés comme capitaux propres		782,605.00		394,105.00		589,676.21

Budget de fonctionnement par nature

Compte	Libellé	Budget 2026		Budget 2025		Comptes 2024	
		Charges	Produits	Charges	Produits	Charges	Produits
46	Revenus de transfert		2,185,800.00		1,992,183.00		1,949,650.77
460	Quotes-parts à des revenus		101,000.00		101,000.00		123,011.70
4602	QP revenus des communes et des syndicats de communes		101,000.00		101,000.00		123,011.70
461	Dédommagements de collectivités publiques		32,000.00		29,000.00		12,617.73
4612	Dédommagements des communes et des syndicats		32,000.00		29,000.00		12,617.73
462	Péréquation financière et compensation des charges		600,000.00		544,883.00		480,120.00
4621	Péréquation financière cantonale		600,000.00		544,883.00		480,120.00
463	Subventions des collectivités publiques et des tiers		1,452,800.00		1,317,300.00		1,333,901.34
4631	Subventions des cantons et des concordats		828,400.00		794,000.00		859,286.45
4632	Subventions des communes et des syndicats de communes		624,400.00		523,300.00		474,614.89
49	Imputations internes		1,767,000.00		1,480,000.00		1,674,449.16
491	Prestations de services		1,701,000.00		1,415,000.00		1,670,473.16
4910	Imputations internes pour prestations de services		1,701,000.00		1,415,000.00		1,670,473.16
494	Intérêts et charges financières		66,000.00		65,000.00		3,976.00
4940	Imputations internes int. et charges financières standard		66,000.00		65,000.00		3,976.00

Budget de fonctionnement par nature

Compte	Libellé	Budget 2026		Budget 2025		Comptes 2024	
		Charges	Produits	Charges	Produits	Charges	Produits
		28,120,894.50	27,485,955.00	26,251,367.50	25,999,688.00	27,253,959.48	27,481,292.66
	Excédent de charge		634,939.50				
	Excédent de charge				251,679.50		
	Excédent de revenu					227,333.18	
		28,120,894.50	28,120,894.50	26,251,367.50	26,251,367.50	27,481,292.66	27,481,292.66

Budget Compte de résultats par classification fonctionnelle

Compte	Libellé	Budget	2026	Budget	2025	Comptes	2024
		Charges	Produits	Charges	Produits	Charges	Produits
0	ADMINISTRATION GENERALE	3,721,200.00	1,777,400.00	3,972,590.00	1,475,900.00	3,723,404.89	1,834,707.16
			1,943,800.00		2,496,690.00		1,888,697.73
01	LEGISLATIF & EXECUTIF	488,260.00		524,890.00		388,926.75	1,136.95
011	LEGISLATIF	69,100.00		74,000.00		87,502.55	
0110	LEGISLATIF	69,100.00		74,000.00		87,502.55	
0110.3000.00	Indemnités Conseil général	45,100.00		40,000.00		39,310.00	
0110.3000.01	Bureau de vote et élections	15,000.00		27,000.00		46,081.60	
0110.3130.00	Frais divers Conseil général	9,000.00		7,000.00		2,110.95	
012	EXECUTIF	419,160.00		450,890.00		301,424.20	1,136.95
0120	EXECUTIF	419,160.00		450,890.00		301,424.20	1,136.95
0120.3000.00	Commissions exécutives	25,000.00		30,000.00		15,419.75	
0120.3000.01	Indemnités du Conseil communal	306,840.00		324,500.00		233,009.50	
0120.3050.00	Charges AVS-AI-AC	19,630.00		20,800.00		6,067.55	
0120.3052.00	Charges sociales LPP	24,000.00		24,000.00		13,836.95	
0120.3053.00	Charges sociales Accidents	940.00		990.00		-538.80	
0120.3054.00	Charges sociales CIVAF	8,700.00		9,100.00		4,723.55	
0120.3055.00	Charges sociales Maladie	8,250.00		8,700.00		3,955.70	
0120.3099.00	Autres charges du Conseil communal	25,800.00		32,800.00		24,950.00	
0120.4260.00	Récupérations pertes de gain						1,136.95
02	ADMINISTRATION GENERALE	3,232,940.00	1,777,400.00	3,447,700.00	1,475,900.00	3,334,478.14	1,833,570.21
021	ADMINISTRATION DES FINANCES ET DES CONTRIBUTIONS	100,000.00	1,000.00	94,500.00	1,000.00	130,943.57	
0210	FINANCES ET REGISTRE DES IMPÔTS	100,000.00	1,000.00	94,500.00	1,000.00	130,943.57	
0210.3130.00	Frais d'encaissement	22,000.00		22,000.00		19,537.20	
0210.3130.01	Frais bancaires et CCP	10,000.00		10,000.00		6,685.47	
0210.3132.00	Frais fiduciaire	18,000.00		12,500.00		22,917.20	
0210.3137.00	Impôt cantonal	50,000.00		50,000.00		81,803.70	
0210.4270.00	Amendes fiscales		1,000.00		1,000.00		
022	ADMINISTRATION GENERALE	3,000,540.00	1,776,400.00	3,184,200.00	1,474,900.00	3,098,021.13	1,833,570.21

Budget Compte de résultats par classification fonctionnelle

Compte	Libellé	Budget	2026	Budget	2025	Comptes	2024
		Charges	Produits	Charges	Produits	Charges	Produits
0220	ADMINISTRATION GENERALE	3,000,540.00	1,776,400.00	3,184,200.00	1,474,900.00	3,098,021.13	1,833,570.21
0220.3010.00	Personnel administratif	954,200.00		950,000.00		1,071,744.25	
0220.3010.01	Personnel d'exploitation	960,900.00		1,021,200.00		872,676.90	
0220.3050.00	Charges AVS-AI-AC	122,600.00		126,200.00		131,659.05	
0220.3052.00	Charges sociales LPP	188,500.00		188,500.00		183,974.35	
0220.3053.00	Charges sociales Accidents	9,980.00		10,400.00		13,671.40	
0220.3054.00	Charges sociales CIVAF	53,440.00		82,900.00		53,589.90	
0220.3055.00	Charges sociales Maladie	51,520.00		53,000.00		51,646.30	
0220.3091.00	Recrutement de personnel	5,000.00				13,957.85	
0220.3099.00	Autres charges de personnel	5,000.00		5,000.00		7,435.90	
0220.3100.00	Fournitures de bureau, imprimés	45,000.00		45,000.00		53,604.60	
0220.3102.00	Information	35,000.00		35,000.00		38,749.35	
0220.3111.00	Achat, entretien outillage, matériel TP	15,000.00		15,000.00		33,793.25	
0220.3112.01	Equipement TP + EE	20,000.00		15,000.00		19,381.90	
0220.3120.00	Energie	8,000.00		8,000.00		8,411.65	
0220.3130.00	Frais de représentations, réceptions	30,000.00		40,000.00		41,778.70	
0220.3130.01	Encavage, vinification, achats	6,500.00		6,500.00		8,000.00	
0220.3130.02	Frais d'affranchissements	45,000.00		45,000.00		54,672.18	
0220.3130.03	Frais de téléphone administration	10,000.00		10,000.00		12,681.20	
0220.3130.04	Frais de téléphone travaux publics	3,000.00		3,000.00		2,828.00	
0220.3130.06	Frais de réception présidence Grand conseil			132,000.00			
0220.3132.00	Frais juridiques	30,000.00		20,000.00		41,872.45	
0220.3132.01	Certification Valais Excellence	14,000.00		14,000.00		12,361.25	
0220.3134.00	Assurances RC	15,000.00		15,000.00		12,864.50	
0220.3144.00	Entretien d'immeubles	50,000.00		50,000.00		40,986.60	
0220.3144.01	Charges et entretiens salle Zodiaque	10,000.00		12,000.00		10,396.25	
0220.3151.00	Entretien véhicules TP	100,000.00		60,000.00		103,030.00	
0220.3151.01	Entretien véhicules eau-égouts	6,000.00		6,000.00		8,030.00	
0220.3158.00	Abonnement machines + maintenance logiciels	160,000.00		160,000.00		130,205.95	
0220.3160.01	Camping des Flans	9,000.00		9,000.00		8,638.80	
0220.3170.00	Frais de déplacements	5,000.00		5,000.00		5,449.30	
0220.3199.00	Santé sécurité au travail			14,000.00		287.80	
0220.3300.60	Amortissements planifiés Equipement	1,400.00				3,000.00	
0220.3636.00	Cotisations, dons	27,500.00		27,500.00		42,579.40	
0220.3910.00	Imput. interne bât. administratif	4,000.00				4,062.10	

Budget Compte de résultats par classification fonctionnelle

Compte	Libellé	Budget 2026		Budget 2025		Comptes 2024	
		Charges	Produits	Charges	Produits	Charges	Produits
0220.4210.00	Emoluments administratifs		20,000.00		20,000.00		13,875.00
0220.4260.00	Récupérations pertes de gain		30,000.00				55,770.50
0220.4260.01	Assurances, part aux excédents						12,132.55
0220.4470.00	Triage forestier		20,000.00		20,000.00		40,850.30
0220.4470.01	Camping des Flans		16,000.00		16,000.00		16,616.50
0220.4470.02	Terrains zone ISLA		2,400.00		2,400.00		2,400.00
0220.4470.03	Terrains zone artisanale		14,600.00		5,300.00		5,737.20
0220.4470.04	Terrains loués à des tiers		3,000.00		3,000.00		6,000.00
0220.4470.05	Locaux service médico-social		7,200.00		7,200.00		
0220.4472.00	Location Zodiaque						3,050.00
0220.4472.01	Location Abri Boucielle		4,000.00		4,000.00		4,665.00
0220.4612.00	Participation de la Bourgeoisie		2,000.00		2,000.00		2,000.00
0220.4910.00	Imputations administration		400,500.00		240,000.00		425,518.00
0220.4910.01	Imputations travaux publics		906,100.00		780,000.00		926,657.96
0220.4910.02	Imputations eau-égouts		350,600.00		375,000.00		318,297.20
029	IMMEUBLES ADMINISTRATIFS	132,400.00		169,000.00		105,513.44	
0290	IMMEUBLES ADMINISTRATIFS	132,400.00		169,000.00		105,513.44	
0290.3300.10	Amortissements planifiés routes/voies de communication			87,000.00			
0290.3300.40	Amortissements planifiés terrains bâtis	100,400.00		44,000.00		50,513.44	
0290.3300.60	Amortissements planifiés véhicules	32,000.00		38,000.00		55,000.00	

Budget Compte de résultats par classification fonctionnelle

Compte	Libellé	Budget	2026	Budget	2025	Comptes	2024
		Charges	Produits	Charges	Produits	Charges	Produits
1	ORDRE ET SÉCURITÉ PUBLICS, DÉFENSE	2,323,420.00	1,239,800.00	1,755,200.00	708,900.00	1,706,247.24	611,651.91
			1,083,620.00		1,046,300.00		1,094,595.33
11	SÉCURITÉ PUBLIQUE	711,800.00	61,500.00	681,690.00	57,000.00	659,686.60	12,191.63
111	SÉCURITÉ PUBLIQUE	711,800.00	61,500.00	681,690.00	57,000.00	659,686.60	12,191.63
1110	SÉCURITÉ PUBLIQUE	711,800.00	61,500.00	681,690.00	57,000.00	659,686.60	12,191.63
1110.3010.00	Personnel police rurale + auxiliaires parpage	90,300.00		90,300.00		89,477.95	
1110.3050.00	Charges AVS-AI-AC	5,800.00		5,800.00		6,474.05	
1110.3052.00	Charges sociales LPP	8,000.00		8,000.00		8,730.00	
1110.3053.00	Charges sociales Accidents	700.00		700.00		412.25	
1110.3054.00	Charges sociales CIVAF	2,500.00		2,500.00		2,735.20	
1110.3055.00	Charges sociales Maladie	2,400.00		2,400.00		2,420.35	
1110.3099.00	Autres charges de personnel					116.00	
1110.3100.00	Fourniture de bureau	500.00		500.00		600.95	
1110.3101.00	Equipement	3,000.00		3,000.00		5,874.30	
1110.3130.00	Frais de téléphone	300.00		300.00		550.35	
1110.3130.01	Prestations de tiers sécurité	20,000.00		20,000.00		28,857.55	
1110.3151.00	Frais véhicule police	5,000.00		5,000.00		5,260.15	
1110.3300.60	Amortissements planifiés horodateurs	12,700.00		8,000.00		5,000.00	
1110.3611.00	Réseau communication Polycom	17,000.00		5,190.00		5,107.50	
1110.3632.00	Police Régionale des Villes du Centre	543,600.00		530,000.00		498,070.00	
1110.4260.00	Récupérations pertes de gain		1,500.00				1,273.90
1110.4270.00	Amendes de police		30,000.00		30,000.00		300.00
1110.4612.00	Part Arbaz Police		10,000.00		9,000.00		3,536.25
1110.4612.01	Part Grimisuat Police		20,000.00		18,000.00		7,081.48
12	JUSTICE	89,100.00	20,000.00	79,100.00	20,000.00	94,066.09	19,798.25
120	JUGE DE COMMUNE	33,100.00	20,000.00	33,100.00	20,000.00	47,947.84	19,798.25
1200	JUGE DE COMMUNE	33,100.00	20,000.00	33,100.00	20,000.00	47,947.84	19,798.25
1200.3000.00	Juge de commune	23,500.00		23,500.00		35,073.65	
1200.3050.00	Charges AVS-AI-AC	1,500.00		1,500.00		1,794.05	
1200.3052.00	Charges sociales LPP	1,100.00		1,100.00		530.80	

Budget Compte de résultats par classification fonctionnelle

Compte	Libellé	Budget	2026	Budget	2025	Comptes	2024
		Charges	Produits	Charges	Produits	Charges	Produits
1200.3053.00	Charges sociales Accidents	100.00		100.00		87.25	
1200.3054.00	Charges sociales CIVAF	700.00		700.00		767.15	
1200.3055.00	Charges sociales Maladie	700.00		700.00		630.10	
1200.3100.00	Fourniture de bureau	2,000.00		2,000.00		1,510.40	
1200.3102.00	Frais divers	3,500.00		3,500.00		7,554.44	
1200.4210.00	Emoluments administratifs		20,000.00		20,000.00		19,798.25
121	JUGE DE DISTRICT	15,000.00		15,000.00		12,991.65	
1210	JUGE DE DISTRICT	15,000.00		15,000.00		12,991.65	
1210.3631.00	Location tribunal Hérens-Conthey	15,000.00		15,000.00		12,991.65	
122	AUTORITE PROTECTION ENFANT & ADULTE	41,000.00		31,000.00		33,126.60	
1220	AUTORITE PROTECTION ENFANT & ADULTE	41,000.00		31,000.00		33,126.60	
1220.3632.00	Chambre pupillaire intercommunale (APEA)	41,000.00		31,000.00		33,126.60	
14	OFFICE DE LA POPULATION ET CADASTRE	340,410.00	146,000.00	368,360.00	196,000.00	350,138.10	162,367.16
140	OFFICE DE LA POPULATION ET CADASTRE	340,410.00	146,000.00	368,360.00	196,000.00	350,138.10	162,367.16
1400	OFFICE DE LA POPULATION ET CADASTRE	340,410.00	146,000.00	368,360.00	196,000.00	350,138.10	162,367.16
1400.3000.00	Commission taxes cadastrales + mensurations					121.80	
1400.3010.00	Personnel du cadastre	90,700.00		88,100.00		85,741.55	
1400.3010.01	Personnel conciergerie cadastre	8,000.00		8,000.00			
1400.3010.10	Personnel contrôle de l'habitant	93,400.00		93,400.00		89,641.55	
1400.3050.00	Charges AVS-AI-AC	6,200.00		5,600.00		5,701.95	
1400.3050.10	Charges AVS-AI-AC	6,000.00		6,000.00		5,916.15	
1400.3052.00	Charges sociales LPP	8,900.00		8,900.00		9,859.60	
1400.3052.10	Charges sociales LPP	9,000.00		9,000.00		9,548.40	
1400.3053.00	Charges sociales Accidents	250.00		200.00		248.55	
1400.3053.10	Charges sociales Accidents	260.00		260.00		262.85	
1400.3054.00	Charges sociales CIVAF	2,500.00		2,500.00		2,409.15	
1400.3054.10	Charges sociales CIVAF	2,600.00		2,600.00		2,509.50	
1400.3055.00	Charges sociales Maladie	2,400.00		2,400.00		2,132.15	
1400.3055.10	Charges sociales Maladie	2,500.00		2,500.00		2,169.00	
1400.3100.00	Fourniture de bureau - cadastre	13,200.00		9,400.00		7,578.60	
1400.3100.10	Fourniture de bureau - contr. habitant	1,500.00		1,500.00		40.00	
1400.3101.10	Taxes contrôle de l'habitant	23,000.00		23,000.00		21,652.00	

Budget Compte de résultats par classification fonctionnelle

Compte	Libellé	Budget	2026	Budget	2025	Comptes	2024
		Charges	Produits	Charges	Produits	Charges	Produits
1400.3120.00	Chauffage & électricité	1,000.00		1,000.00		1,000.00	
1400.3130.00	Système information territoire (SIT)	9,000.00		9,000.00		9,134.45	
1400.3132.00	Cubage des bâtiments	30,000.00		29,000.00		33,770.00	
1400.3132.01	Conservation mensuration cadastrale	20,000.00		18,000.00		60,700.85	
1400.3132.06	Mensurations fédérales Lot 13	10,000.00		48,000.00			
1400.4120.10	Patentes pour exploitation établissements publics		4,000.00		4,000.00		11,940.08
1400.4120.11	Patentes organisations de manifestations		4,000.00		4,000.00		1,670.00
1400.4210.00	Emoluments du cadastre		38,000.00		38,000.00		30,491.07
1400.4210.01	Emoluments relevé des bâtiments		40,000.00		40,000.00		60,025.85
1400.4210.10	Emoluments contrôle de l'habitant		60,000.00		60,000.00		57,041.06
1400.4260.10	Récupérations pertes de gain						1,199.10
1400.4631.00	Subventions cantonales				50,000.00		
15	SERVICE DU FEU	653,610.00	489,400.00	597,550.00	413,000.00	577,992.20	400,114.87
150	SERVICE DU FEU	238,000.00	37,400.00	243,000.00	36,000.00	210,895.86	32,723.57
1500	SERVICE DU FEU	238,000.00	37,400.00	243,000.00	36,000.00	210,895.86	32,723.57
1500.3101.00	Cellule catastrophe	31,000.00		20,000.00		21,372.55	
1500.3130.00	Chargé de sécurité	2,000.00		2,000.00		500.00	
1500.3160.00	Charges locaux service du feu	35,000.00		51,000.00		44,710.80	
1500.3632.00	Participation au CSP Adret	170,000.00		170,000.00		144,312.51	
1500.4200.00	Taxe d'exemption du service du feu		20,000.00		20,000.00		19,937.20
1500.4632.00	Commune d'Arbaz		8,500.00		8,000.00		6,209.47
1500.4632.01	Commune de Grimisuat		8,900.00		8,000.00		6,576.90
151	SERVICE DU FEU, ORGANISATION INTERCOMMUNALE	415,610.00	452,000.00	354,550.00	377,000.00	367,096.34	367,391.30
1510	SERVICE DU FEU, ORGANISATION INTERCOMMUNALE	415,610.00	452,000.00	354,550.00	377,000.00	367,096.34	367,391.30
1510.3000.01	Commission intercommunale du feu (CIF)	5,000.00		3,000.00		2,015.90	
1510.3010.00	Personnel CSP de l'Adret	97,500.00		89,800.00		99,044.80	
1510.3010.01	Solde des sapeurs-pompiers	150,000.00		140,000.00		146,672.65	
1510.3050.00	Charges AVS-AI-AC	6,240.00		5,700.00		6,528.90	
1510.3052.00	Charges sociales LPP	10,000.00		9,600.00		7,082.35	
1510.3053.00	Charges sociales Accidents	270.00		250.00		284.75	
1510.3054.00	Charges sociales CIVAF	2,700.00		2,500.00		2,758.50	
1510.3055.00	Charges sociales Maladie	2,600.00		2,400.00		2,440.95	
1510.3101.00	Matériel de lutte contre l'incendie	60,000.00		60,000.00		50,003.13	

Budget Compte de résultats par classification fonctionnelle

Compte	Libellé	Budget	2026	Budget	2025	Comptes	2024
		Charges	Produits	Charges	Produits	Charges	Produits
1510.3101.01	Frais formation et frais suivi sanitaire	10,000.00					
1510.3130.00	Frais administratifs commune siège	4,000.00		4,000.00		4,000.00	
1510.3130.10	Chargé de sécurité	30,000.00				8,894.80	
1510.3134.00	Assurances sapeurs-pompiers	2,500.00		2,500.00		2,555.60	
1510.3151.00	Frais véhicules	30,000.00		30,000.00		30,655.85	
1510.3611.00	Etat du Valais	4,800.00		4,800.00		4,104.00	
1510.3910.00	Imput. interne Service du feu					54.16	
1510.4240.00	Part de tiers service du feu		20,000.00		20,000.00		31,035.00
1510.4631.00	Etat du Valais		3,000.00		3,000.00		17,123.15
1510.4632.00	Commune d'Arbaz		70,000.00		53,000.00		47,464.19
1510.4632.01	Commune de Grimisuat		190,000.00		132,000.00		127,456.45
1510.4632.02	Commune d'Ayent		169,000.00		169,000.00		144,312.51
16	DÉFENSE	528,500.00	522,900.00	28,500.00	22,900.00	24,364.25	17,180.00
161	DÉFENSE MILITAIRE	4,500.00	2,400.00	4,500.00	2,400.00	4,720.00	2,400.00
1610	DÉFENSE MILITAIRE	4,500.00	2,400.00	4,500.00	2,400.00	4,720.00	2,400.00
1610.3612.00	Tirs obligatoires	4,500.00		4,500.00		4,720.00	
1610.4470.00	Location stand de la Villa		2,400.00		2,400.00		2,400.00
162	DÉFENSE CIVILE	524,000.00	520,500.00	24,000.00	20,500.00	19,644.25	14,780.00
1620	DÉFENSE CIVILE	524,000.00	520,500.00	24,000.00	20,500.00	19,644.25	14,780.00
1620.3144.00	Entretien abri PC St Romain	20,500.00		20,500.00		18,021.00	
1620.3144.01	Entretien abri PC Botyre	1,000.00		1,000.00		919.45	
1620.3144.02	Entretien abri PC Anzère	1,500.00		1,500.00			
1620.3611.00	Contrôle abris PC privés	1,000.00		1,000.00		703.80	
1620.3631.00	Contributions de remplacement	500,000.00					
1620.4472.00	Location PC St Romain		500.00		500.00		850.00
1620.4472.01	Location PC Botyre		1,500.00		1,500.00		1,440.00
1620.4472.02	Location PC Anzère		15,000.00		15,000.00		8,990.00
1620.4500.00	Prélèvements sur contributions de remplacement		500,000.00				
1620.4631.00	Subvention cantonale		3,500.00		3,500.00		3,500.00

Budget Compte de résultats par classification fonctionnelle

Compte	Libellé	Budget	2026	Budget	2025	Comptes	2024
		Charges	Produits	Charges	Produits	Charges	Produits
2	FORMATION	4,829,835.50	337,450.00	3,998,898.50	277,700.00	4,161,952.10	335,137.08
			4,492,385.50		3,721,198.50		3,826,815.02
21	SCOLARITÉ OBLIGATOIRE	4,688,987.00	297,450.00	3,858,050.00	237,700.00	4,034,694.50	299,144.78
212	SCOLARITÉ OBLIGATOIRE	2,748,107.00	195,000.00	1,910,340.00	171,000.00	2,036,913.45	191,919.69
2120	SCOLARITÉ OBLIGATOIRE	2,748,107.00	195,000.00	1,910,340.00	171,000.00	2,036,913.45	191,919.69
2120.3104.00	Manuels et matériel scolaire	120,000.00		119,000.00		112,499.20	
2120.3104.01	Participation pour gratuité fournitures scolaires	23,500.00		24,750.00		15,650.00	
2120.3110.00	Achat mobilier	6,000.00		5,500.00		7,222.70	
2120.3113.00	Matériel informatique	52,500.00		43,000.00		60,614.70	
2120.3130.00	Animation sportive scolaire	68,500.00		50,000.00		80,114.80	
2120.3130.01	Activités culturelles	34,500.00		20,000.00			
2120.3130.02	Transport école intercommunale					1,593.60	
2120.3150.00	Entretien mobilier	1,000.00		500.00			
2120.3160.00	Location local	6,000.00		6,000.00		1,666.65	
2120.3300.60	Amortissements planifiés	509,400.00		125,000.00		148,000.00	
2120.3631.00	Contribution pour les élèves EE et EP	1,926,707.00		1,516,590.00		1,609,551.80	
2120.4631.01	Subventions fournitures scolaires		60,000.00		40,000.00		66,819.10
2120.4631.02	Subventions sports d'hiver		30,000.00		26,000.00		30,033.10
2120.4632.00	Commune d'Arbaz		105,000.00		105,000.00		95,067.49
213	ECOLES DU DEGRÉ SECONDAIRE I	855,760.00	6,650.00	790,130.00	5,700.00	802,510.65	45,355.15
2130	ECOLES DU DEGRÉ SECONDAIRE I	855,760.00	6,650.00	790,130.00	5,700.00	802,510.65	45,355.15
2130.3010.10	Personnel transport					2,115.00	
2130.3050.00	Charges AVS-AI-AC					139.10	
2130.3053.00	Charges sociales Accidents					16.20	
2130.3054.00	Charges sociales CIVAF					58.85	
2130.3055.00	Charges sociales Maladie					52.00	
2130.3104.00	Manuels et matériel scolaire	50,000.00		45,000.00		69,237.30	
2130.3104.01	Participation pour gratuité fournitures scolaires	5,600.00		5,750.00		4,550.00	
2130.3110.00	Achat mobilier	4,000.00		3,500.00		3,324.00	
2130.3113.00	Matériel informatique	39,500.00		30,000.00		37,729.75	
2130.3130.00	Camps Ovronnaz et Simplon	22,800.00		21,500.00		11,677.70	

Budget Compte de résultats par classification fonctionnelle

Compte	Libellé	Budget	2026	Budget	2025	Comptes	2024
		Charges	Produits	Charges	Produits	Charges	Produits
2130.3130.01	Animation sportive scolaire	19,360.00		14,500.00		38,331.00	
2130.3130.10	Activités culturelles	20,000.00					
2130.3150.00	Entretien mobilier	1,000.00		1,000.00			
2130.3300.60	Amortissements planifiés	73,500.00		80,000.00		69,000.00	
2130.3631.00	Contribution pour les élèves CO	620,000.00		588,880.00		566,279.75	
2130.4260.00	Ecolages		1,250.00		5,700.00		32,287.55
2130.4631.01	Subventions fournitures scolaires		5,400.00				13,067.60
217	BÂTIMENTS SCOLAIRES	824,940.00	93,800.00	897,400.00	59,000.00	934,362.95	61,869.94
2170	BÂTIMENTS SCOLAIRES	824,940.00	93,800.00	897,400.00	59,000.00	934,362.95	61,869.94
2170.3010.00	Personnel conciergerie	437,200.00		488,200.00		510,402.15	
2170.3050.00	Charges AVS-AI-AC	28,000.00		31,300.00		31,934.35	
2170.3052.00	Charges sociales LPP	50,000.00		50,000.00		52,747.60	
2170.3053.00	Charges sociales Accidents	3,750.00		4,200.00		3,695.20	
2170.3054.00	Charges sociales CIVAF	12,190.00		13,600.00		13,492.25	
2170.3055.00	Charges sociales Maladie	11,800.00		13,100.00		11,939.30	
2170.3099.00	Equipement conciergerie	5,000.00		5,000.00		5,277.00	
2170.3120.00	Combustibles	50,000.00		50,000.00		58,017.50	
2170.3120.01	Electricité	40,000.00		40,000.00		55,137.45	
2170.3120.03	Produits de nettoyage et conciergerie	15,000.00		15,000.00		14,511.00	
2170.3144.00	Entretien des bâtiments	120,000.00		147,000.00		128,263.25	
2170.3151.00	Frais véhicule et déplacements concierges	12,000.00		12,000.00		10,338.90	
2170.3910.00	Imput. interne Entretien des bâtiments	40,000.00		28,000.00		38,607.00	
2170.4260.00	Travaux effectués pour des tiers		25,000.00		25,000.00		32,143.94
2170.4260.01	Récupérations pertes de gain		11,000.00				18,304.80
2170.4472.00	Produits des locations		5,000.00		5,000.00		5,276.00
2170.4472.01	Chauffage Paroisse		9,000.00		9,000.00		6,145.20
2170.4910.00	Imputations conciergerie		43,800.00		20,000.00		
219	SCOLARITE OBLIGATOIRE NON MENTIONNEE AILLEURS	260,180.00	2,000.00	260,180.00	2,000.00	260,907.45	
2190	SCOLARITE OBLIGATOIRE NON MENTIONNEE AILLEURS	260,180.00	2,000.00	260,180.00	2,000.00	260,907.45	
2190.3000.00	Commission scolaire					640.85	
2190.3010.10	Personnel administratif	48,780.00		48,780.00		43,859.00	
2190.3050.00	Charges AVS-AI-AC	1,800.00		1,800.00		1,800.55	
2190.3052.00	Charges sociales LPP	2,400.00		2,400.00		2,496.00	

Budget Compte de résultats par classification fonctionnelle

Compte	Libellé	Budget	2026	Budget	2025	Comptes	2024
		Charges	Produits	Charges	Produits	Charges	Produits
2190.3053.00	Charges sociales Accidents	100.00		100.00		78.65	
2190.3054.00	Charges sociales CIVAF	800.00		800.00		760.55	
2190.3055.00	Charges sociales Maladie	800.00		800.00		673.35	
2190.3130.00	Téléphones	5,500.00		5,500.00		6,234.90	
2190.3130.01	Transport à l'intérieur de la commune	190,000.00		190,000.00		183,945.00	
2190.3130.02	Frais de repas des élèves	10,000.00		10,000.00		20,418.60	
2190.4631.00	Matériel scolaire		2,000.00		2,000.00		
22	ECOLES SPECIALISEES	55,348.50		55,348.50		44,287.00	
220	ECOLES SPECIALISEES	55,348.50		55,348.50		44,287.00	
2200	ECOLES SPECIALISEES	55,348.50		55,348.50		44,287.00	
2200.3631.00	Contribution pour les élèves en institutions	55,348.50		55,348.50		44,287.00	
23	ECOLES PROFESSIONNELLES	40,000.00	20,000.00	40,000.00	20,000.00	35,505.30	16,848.30
230	ECOLES PROFESSIONNELLES	40,000.00	20,000.00	40,000.00	20,000.00	35,505.30	16,848.30
2300	ECOLES PROFESSIONNELLES	40,000.00	20,000.00	40,000.00	20,000.00	35,505.30	16,848.30
2300.3634.00	Frais de transport apprentis	40,000.00		40,000.00		35,505.30	
2300.4631.00	Frais de transport apprentis		20,000.00		20,000.00		16,848.30
25	ECOLES DU DEUXIÈME DEGRÉ GÉNÉRAL	40,000.00	20,000.00	40,000.00	20,000.00	43,105.80	19,144.00
251	ECOLES DU DEUXIÈME DEGRÉ GÉNÉRAL	40,000.00	20,000.00	40,000.00	20,000.00	43,105.80	19,144.00
2510	ECOLES DU DEUXIÈME DEGRÉ GÉNÉRAL	40,000.00	20,000.00	40,000.00	20,000.00	43,105.80	19,144.00
2510.3634.00	Frais de transport 2ème degré	40,000.00		40,000.00		43,105.80	
2510.4631.00	Frais de transport 2ème degré		20,000.00		20,000.00		19,144.00
27	HAUTES ÉCOLES	1,000.00		1,000.00			
273	HES	1,000.00		1,000.00			
2730	HES	1,000.00		1,000.00			
2730.3637.00	Intérêts sur prêts d'honneur	1,000.00		1,000.00			
29	FORMATION, AUTRES	4,500.00		4,500.00		4,359.50	
299	FORMATION	4,500.00		4,500.00		4,359.50	
2990	FORMATION	4,500.00		4,500.00		4,359.50	

Budget Compte de résultats par classification fonctionnelle

Compte	Libellé	Budget 2026	Budget 2025	Comptes 2024
		Charges	Produits	Charges
2990.3632.00	Centres d'information et orientation professionnelle	3,300.00		3,174.60
2990.3636.00	Formation continue des adultes	1,200.00		1,184.90

Budget Compte de résultats par classification fonctionnelle

Compte	Libellé	Budget	2026	Budget	2025	Comptes	2024
		Charges	Produits	Charges	Produits	Charges	Produits
3	CULTURE, SPORTS ET LOISIRS, ÉGLISES	976,540.00	15,200.00	971,220.00	12,200.00	1,051,284.63	20,612.80
			961,340.00		959,020.00		1,030,671.83
31	HERITAGE CULTUREL	150,000.00		120,000.00		130,000.00	
311	MUSEES ET ARTS PLASTIQUES	150,000.00		120,000.00		130,000.00	
3110	MUSEES ET ARTS PLASTIQUES	150,000.00		120,000.00		130,000.00	
3110.3132.00	Musée des bisses	150,000.00		120,000.00		130,000.00	
32	CULTURE	232,710.00	12,200.00	222,720.00	12,200.00	238,513.30	14,807.35
321	BIBLIOTHEQUE	134,710.00	12,200.00	119,220.00	12,200.00	119,639.25	14,807.35
3210	BIBLIOTHEQUE	134,710.00	12,200.00	119,220.00	12,200.00	119,639.25	14,807.35
3210.3010.00	Personnel bibliothèque	81,800.00		78,700.00		77,485.20	
3210.3050.00	Charges AVS-AI-AC	5,210.00		5,000.00		5,108.10	
3210.3052.00	Charges sociales LPP	7,000.00		7,000.00		7,377.60	
3210.3053.00	Charges sociales Accidents	220.00		200.00		222.70	
3210.3054.00	Charges sociales CIVAF	2,280.00		2,200.00		2,158.65	
3210.3055.00	Charges sociales Maladie	2,200.00		2,120.00		1,909.95	
3210.3103.00	Collections	36,000.00		24,000.00		25,377.05	
3210.4210.00	Recettes bibliothèque		2,200.00		2,200.00		1,378.35
3210.4631.00	Subvention cantonale		10,000.00		10,000.00		13,429.00
329	CULTURE	98,000.00		103,500.00		118,874.05	
3290	CULTURE	98,000.00		103,500.00		118,874.05	
3290.3130.00	Jumelage avec St-Brevin les Pins			3,000.00		3,000.00	
3290.3130.01	Fêtes communales	28,000.00		20,000.00		24,135.00	
3290.3130.02	Animation culturelle	24,000.00		10,500.00		17,540.60	
3290.3130.03	Mérites et promotions civiques	9,000.00		12,000.00		8,626.15	
3290.3130.04	Fonds Culture & Sport			17,000.00		26,785.75	
3290.3636.00	Sociétés culturelles	35,000.00		35,000.00		37,595.00	
3290.3910.00	Imput. interne Fêtes communales	2,000.00		6,000.00		1,191.55	
34	SPORTS ET LOISIRS	358,630.00	3,000.00	393,300.00		362,525.08	5,805.45

Budget Compte de résultats par classification fonctionnelle

Compte	Libellé	Budget	2026	Budget	2025	Comptes	2024
		Charges	Produits	Charges	Produits	Charges	Produits
341	SPORTS	139,300.00		146,500.00		131,055.73	
3410	SPORTS	139,300.00		146,500.00		131,055.73	
3410.3111.00	Achat matériel/outillage/atelier	4,500.00		14,500.00		2,094.20	
3410.3140.00	Entretien infrastructures sportives	24,000.00		24,000.00		37,054.70	
3410.3300.40	Amortissements planifiés terrains bâtis	13,800.00		1,000.00		7,000.00	
3410.3636.00	Sociétés sportives	20,000.00		20,000.00		12,920.00	
3410.3636.03	Personnes physiques	70,000.00		70,000.00		67,816.40	
3410.3910.00	Imput. interne Entr. infrastr. sportives	7,000.00		17,000.00		4,170.43	
342	PARCS ET JARDINS, LOISIRS	219,330.00	3,000.00	246,800.00		231,469.35	5,805.45
3420	PARCS ET JARDINS, LOISIRS	219,330.00	3,000.00	246,800.00		231,469.35	5,805.45
3420.3010.00	Personnel chemins pédestres + VTT	101,500.00		109,000.00		118,729.95	
3420.3050.00	Charges AVS/AI/AC	6,500.00		7,000.00		7,072.75	
3420.3052.00	Charges Sociales LPP	10,000.00		8,600.00		9,123.80	
3420.3053.00	Charges Sociales Accidents	770.00		800.00		313.00	
3420.3054.00	Charges Sociales CIVAF	2,830.00		3,000.00		2,987.95	
3420.3055.00	Charges Sociales Maladie	2,730.00		2,900.00		2,644.30	
3420.3111.00	Achat matériel/outillage/atelier	10,000.00		13,500.00		11,509.20	
3420.3141.00	Entretien chemins pédestres + VTT	60,000.00		75,000.00		50,925.75	
3420.3151.00	Entretien véhicules	5,000.00		3,000.00		6,968.40	
3420.3300.10	Amortissements planifiés routes/voies de communication	4,000.00		4,000.00		5,000.00	
3420.3910.00	Imput. interne Chemins pédestres	16,000.00		20,000.00		16,194.25	
3420.4260.00	Récupérations pertes de gain		3,000.00				5,805.45
35	EGLISES ET AFFAIRES RELIGIEUSES	235,200.00		235,200.00		320,246.25	
350	EGLISE CATHOLIQUE ROMAINE	204,500.00		204,500.00		289,946.25	
3500	EGLISE CATHOLIQUE ROMAINE	204,500.00		204,500.00		289,946.25	
3500.3130.00	Eglise, chapelles, oratoires	10,500.00		10,500.00		14,748.55	
3500.3632.00	Contribution à la paroisse catholique	194,000.00		194,000.00		275,197.70	
351	EGLISE REFORMEE EVANGELIQUE	30,700.00		30,700.00		30,300.00	
3510	EGLISE REFORMEE EVANGELIQUE	30,700.00		30,700.00		30,300.00	
3510.3632.00	Contribution à l'église réformée	30,700.00		30,700.00		30,300.00	

Budget Compte de résultats par classification fonctionnelle

Compte	Libellé	Budget	2026	Budget	2025	Comptes	2024
		Charges	Produits	Charges	Produits	Charges	Produits
4	SANTÉ	1,322,700.00		1,141,622.00		1,083,814.32	28,800.00
			1,322,700.00		1,141,622.00		1,055,014.32
41	HOPITAUX, EMS	500,000.00		450,000.00		498,641.12	
412	ETABLISSEMENT MEDICAUX SOCIAUX	500,000.00		450,000.00		498,641.12	
4120	ETABLISSEMENT MEDICAUX SOCIAUX	500,000.00		450,000.00		498,641.12	
4120.3634.00	Etat du Valais - soins de longue durée	500,000.00		450,000.00		498,641.12	
42	SOINS AMBULATOIRES	627,000.00		493,705.00		412,701.50	28,800.00
421	CENTRE MEDICAUX SOCIAL	627,000.00		493,705.00		412,701.50	28,800.00
4210	CENTRE MEDICAUX SOCIAL	627,000.00		493,705.00		412,701.50	28,800.00
4210.3160.00	Locaux service médico-social	12,000.00		12,000.00		7,672.20	
4210.3632.00	Service médico-social	615,000.00		481,705.00		405,029.30	
4210.4260.00	Service médico-social						28,800.00
43	PROMOTION DE LA SANTÉ	115,700.00		117,100.00		107,419.00	
433	SERVICE MÉDICAL SCOLAIRE	115,700.00		117,100.00		107,419.00	
4330	SERVICE MÉDICAL SCOLAIRE	115,700.00		117,100.00		107,419.00	
4330.3631.00	Santé scolaire	5,700.00		7,100.00		5,553.70	
4330.3637.00	Frais dentaires scolaires	110,000.00		110,000.00		101,865.30	
49	SANTÉ PUBLIQUE	80,000.00		80,817.00		65,052.70	
490	SANTÉ PUBLIQUE	80,000.00		80,817.00		65,052.70	
4900	SANTÉ PUBLIQUE	80,000.00		80,817.00		65,052.70	
4900.3631.00	Etat du Valais - dispositif pré-hospitalier	80,000.00		80,817.00		65,052.70	

Budget Compte de résultats par classification fonctionnelle

Compte	Libellé	Budget	2026	Budget	2025	Comptes	2024
		Charges	Produits	Charges	Produits	Charges	Produits
5	SÉCURITÉ SOCIALE	3,923,878.00	1,582,000.00	3,903,710.00	1,552,300.00	3,940,880.64	1,668,142.53
			2,341,878.00		2,351,410.00		2,272,738.11
51	MALADIE ET ACCIDENT	170,000.00		250,000.00		237,099.90	
512	REDUCTIONS DE PRIMES	170,000.00		250,000.00		237,099.90	
5120	REDUCTIONS DE PRIMES	170,000.00		250,000.00		237,099.90	
5120.3637.00	Participation assurance maladie	170,000.00		250,000.00		237,099.90	
52	INVALIDITÉ	509,500.00		488,500.00		536,100.30	
523	FOYERS POUR INVALIDES	509,500.00		488,500.00		536,100.30	
5230	FOYERS POUR INVALIDES	509,500.00		488,500.00		536,100.30	
5230.3631.00	Institutions handicapés/sociales	500,000.00		487,500.00		534,900.30	
5230.3660.10	Amortissements subventions d'investissement	9,500.00		1,000.00		1,200.00	
53	VIEILLESSE ET SURVIVANTS	247,700.00	10,000.00	247,700.00	10,000.00	264,360.17	7,542.00
531	ASSURANCE-VIEILLESSE ET SURVIVANTS		10,000.00		10,000.00		7,542.00
5310	ASSURANCE-VIEILLESSE ET SURVIVANTS		10,000.00		10,000.00		7,542.00
5310.4631.00	Part. indemnités Agence AVS		10,000.00		10,000.00		7,542.00
532	PRESTATIONS COMPLÉMENTAIRES AVS/AI	247,700.00		247,700.00		264,360.17	
5320	PRESTATIONS COMPLÉMENTAIRES AVS/AI	247,700.00		247,700.00		264,360.17	
5320.3631.00	Prestations complémentaires AVS/AI	247,700.00		247,700.00		264,360.17	
54	FAMILLE ET JEUNESSE	2,655,878.00	1,563,000.00	2,576,710.00	1,533,300.00	2,591,694.95	1,651,434.13
543	AVANCE ET RECOUVREMENT DES PENSIONS ALIMENTAIRES	10,000.00		10,000.00		21,000.00	
5430	AVANCE ET RECOUVREMENT DES PENSIONS ALIMENTAIRES	10,000.00		10,000.00		21,000.00	
5430.3637.10	Participation au recouvrement des pensions alimentaires	10,000.00		10,000.00		21,000.00	
544	PROTECTION DE LA JEUNESSE	168,700.00	50,000.00	159,310.00	63,300.00	162,847.35	58,441.88
5440	PROTECTION DE LA JEUNESSE	16,200.00		16,200.00		32,561.55	
5440.3631.00	Curatelle éducative	16,200.00		16,200.00		32,337.25	
5440.3636.00	Local des Jeunes					224.30	

Budget Compte de résultats par classification fonctionnelle

Compte	Libellé	Budget	2026	Budget	2025	Comptes	2024
		Charges	Produits	Charges	Produits	Charges	Produits
5441	ANIMATION SOCIO CULTURELLE	95,590.00	50,000.00	92,400.00	63,300.00	78,885.30	58,441.88
5441.3010.00	Traitement du personnel	67,700.00		65,800.00		55,972.25	
5441.3050.00	Charges AVS-AI-AC	3,880.00		3,900.00		3,672.80	
5441.3052.00	Charges sociales LPP	5,200.00		5,200.00		4,500.60	
5441.3053.00	Charges sociales Accidents	420.00		500.00		160.70	
5441.3054.00	Charges sociales CIVAF	1,690.00		1,700.00		1,551.65	
5441.3055.00	Charges sociales Maladie	1,500.00		1,600.00		1,373.05	
5441.3099.00	Autres charges de personnel					254.00	
5441.3100.00	Matériel de bureau	500.00		500.00			
5441.3130.00	Animations	10,000.00		8,500.00		7,101.40	
5441.3130.01	Frais de téléphone	400.00		400.00		137.25	
5441.3170.00	Frais de déplacement	3,000.00		3,000.00		1,252.20	
5441.3636.10	Soutien aux projets culturels	1,300.00		1,300.00		2,909.40	
5441.4631.00	Subvention cantonale				35,000.00		35,000.00
5441.4632.00	Commune d'Arbaz		14,000.00		7,700.00		6,393.24
5441.4632.01	Commune de Grimisuat		36,000.00		20,600.00		17,048.64
5442	SERVICE DE LA CURATELLE	56,910.00		50,710.00		51,400.50	
5442.3010.00	Traitement du personnel	40,900.00		40,900.00		40,119.15	
5442.3050.00	Charges AVS-AI-AC	2,600.00		2,600.00		2,640.20	
5442.3052.00	Charges sociales LPP	3,500.00		3,500.00		3,696.60	
5442.3053.00	Charges sociales Accidents	310.00		310.00		115.20	
5442.3054.00	Charges sociales CIVAF	1,100.00		1,100.00		1,115.30	
5442.3055.00	Charges sociales Maladie	1,100.00		1,100.00		987.10	
5442.3099.00	Autres charges de personnel	7,200.00		1,000.00		2,595.85	
5442.3130.00	Frais de téléphone	200.00		200.00		131.10	
545	STRUCTURES ET PRESTATIONS AUX FAMILLES	2,477,178.00	1,513,000.00	2,407,400.00	1,470,000.00	2,407,847.60	1,592,992.25
5450	STRUCTURES ET PRESTATIONS AUX FAMILLES	2,477,178.00	1,513,000.00	2,407,400.00	1,470,000.00	2,407,847.60	1,592,992.25
5450.3010.00	Personnel éducatif	1,571,200.00		1,516,500.00		1,517,680.60	
5450.3010.01	Personnel intendance + administratif	138,500.00		116,300.00		103,155.95	
5450.3050.00	Charges AVS-AI-AC	109,408.00		104,500.00		100,327.15	
5450.3052.00	Charges sociales LPP	107,200.00		107,200.00		133,576.10	
5450.3053.00	Charges sociales Accidents	4,780.00		4,600.00		4,397.45	
5450.3054.00	Charges sociales CIVAF	47,700.00		45,600.00		42,420.35	

Budget Compte de résultats par classification fonctionnelle

Compte	Libellé	Budget	2026	Budget	2025	Comptes	2024
		Charges	Produits	Charges	Produits	Charges	Produits
5450.3055.00	Charges sociales Maladie	45,990.00		43,900.00		37,347.70	
5450.3099.00	Autres charges de personnel	5,000.00		5,000.00		442.90	
5450.3101.00	Frais d'entretien et divers	23,000.00		23,000.00		22,790.70	
5450.3104.00	Matériel éducatif	8,000.00		8,000.00		5,159.90	
5450.3110.00	Achat mobilier et matériel	14,000.00		14,000.00		16,436.95	
5450.3120.00	Electricité	8,500.00		8,500.00		13,592.20	
5450.3130.00	Téléphone	4,000.00		4,000.00		3,938.95	
5450.3130.01	Frais de repas et subsistance	210,000.00		210,000.00		239,888.55	
5450.3134.00	Assurances et taxes diverses	4,000.00		4,000.00		5,094.05	
5450.3160.00	Location	40,800.00		40,800.00		40,800.00	
5450.3160.01	Charges d'immeuble	33,000.00		33,000.00		33,744.85	
5450.3300.40	Amortissements planifiés terrains bâtis	55,600.00		70,000.00		66,000.00	
5450.3612.01	Commune de Grimisuat	1,500.00		1,500.00		3,621.50	
5450.3612.02	Commune d'Arbaz	2,000.00		2,000.00		955.00	
5450.3636.00	L'Agapanthe	40,000.00		30,000.00		13,476.75	
5450.3910.00	Imputations administration	3,000.00		15,000.00		3,000.00	
5450.4240.00	Recettes crèche						332,655.00
5450.4240.01	Recettes UAPE						246,266.30
5450.4240.02	Recettes nurserie						99,752.00
5450.4240.03	Recettes repas crèche						92,037.00
5450.4240.04	Recettes repas UAPE						143,100.00
5450.4240.05	Recettes totales		870,000.00		870,000.00		
5450.4260.00	Rabais familles						-13,864.05
5450.4260.01	Récupérations pertes de gain		40,000.00		40,000.00		100,845.05
5450.4631.00	Subvention cantonale		580,000.00		540,000.00		568,114.95
5450.4632.00	Participation commune d'Arbaz		20,000.00		20,000.00		20,922.00
5450.4632.01	Participation commune de Grimisuat		3,000.00				3,164.00
56	CONSTRUCTIONS DE LOGEMENTS SOCIAUX						2,800.00
560	LOGEMENTS SOCIAUX						2,800.00
5600	LOGEMENTS SOCIAUX						2,800.00
5600.4470.00	Location appartements protégés						2,800.00
57	AIDE SOCIALE ET ASILE	340,800.00	9,000.00	340,800.00	9,000.00	311,625.32	6,366.40
572	AIDE ECONOMIQUE	278,900.00		278,900.00		245,897.92	

Budget Compte de résultats par classification fonctionnelle

Compte	Libellé	Budget	2026	Budget	2025	Comptes	2024
		Charges	Produits	Charges	Produits	Charges	Produits
5720	AIDE ECONOMIQUE	278,900.00		278,900.00		245,897.92	
5720.3637.00	Aide sociale	278,900.00		278,900.00		245,897.92	
574	FONDS CANTONAL POUR L'EMPLOI	27,900.00		27,900.00		45,000.00	
5740	FONDS CANTONAL POUR L'EMPLOI	27,900.00		27,900.00		45,000.00	
5740.3631.00	Fonds cantonal pour l'emploi	27,900.00		27,900.00		45,000.00	
579	INTÉGRATION	34,000.00	9,000.00	34,000.00	9,000.00	20,727.40	6,366.40
5790	INTÉGRATION	34,000.00	9,000.00	34,000.00	9,000.00	20,727.40	6,366.40
5790.3130.00	Programme d'intégration	12,000.00		12,000.00		18,874.50	
5790.3636.00	Oeuvres d'utilité publique	4,000.00		4,000.00		2,140.00	
5790.3637.00	Subvention à des tiers	18,000.00		18,000.00		-287.10	
5790.4210.00	Programme d'intégration		4,000.00		4,000.00		1,815.40
5790.4631.00	Subvention cantonale		5,000.00		5,000.00		4,551.00

Budget Compte de résultats par classification fonctionnelle

Compte	Libellé	Budget	2026	Budget	2025	Comptes	2024
		Charges	Produits	Charges	Produits	Charges	Produits
6	TRANSPORTS	3,044,600.00	330,000.00	2,700,032.00	285,000.00	2,964,402.16	273,349.32
			2,714,600.00		2,415,032.00		2,691,052.84
61	CIRCULATION ROUTIERE	2,669,600.00	325,000.00	2,315,032.00	280,000.00	2,546,270.26	268,349.32
613	ROUTES CANTONALES, AUTRES	655,400.00		519,032.00		638,290.35	
6130	ROUTES CANTONALES, AUTRES	655,400.00		519,032.00		638,290.35	
6130.3631.00	Frais d'entretien du réseau des routes cantonales	380,000.00		417,732.00		443,290.35	
6130.3660.10	Amortissements routes cantonales	275,400.00		101,300.00		195,000.00	
615	ROUTES COMMUNALES	1,882,500.00	25,000.00	1,706,000.00		1,803,963.26	1,024.00
6150	ROUTES COMMUNALES	1,882,500.00	25,000.00	1,706,000.00		1,803,963.26	1,024.00
6150.3111.00	Signalisation routière	35,000.00		25,000.00		29,225.75	
6150.3120.00	Eclairage public, entretien + courant lumière	50,000.00		50,000.00		99,211.30	
6150.3130.00	Déblaiement des neiges	395,000.00		395,000.00		343,164.60	
6150.3141.00	Entretien du réseau routier	180,000.00		245,000.00		174,547.10	
6150.3190.00	Dommages aux propriétés privées	1,000.00		1,000.00			
6150.3300.10	Amortissements planifiés routes/voies de communication	441,500.00		340,000.00		379,000.00	
6150.3910.00	Imput. interne Entretien du réseau routier	780,000.00		650,000.00		778,814.51	
6150.4260.00	Part. de tiers aux frais de déneigement		25,000.00				1,024.00
616	PARKINGS	131,700.00	300,000.00	90,000.00	280,000.00	104,016.65	267,325.32
6160	PARKINGS	131,700.00	300,000.00	90,000.00	280,000.00	104,016.65	267,325.32
6160.3151.00	Entretien des parcomètres	30,000.00		30,000.00		44,043.30	
6160.3160.00	Location places de parc	60,000.00		60,000.00		59,973.35	
6160.3300.40	Amortissements planifiés terrains bâtis	41,700.00					
6160.4470.00	Taxes de parcage		300,000.00		280,000.00		267,325.32
62	TRANSPORTS PUBLICS	375,000.00	5,000.00	385,000.00	5,000.00	418,131.90	5,000.00
622	TRAFIC REGIONAL	375,000.00	5,000.00	385,000.00	5,000.00	418,131.90	5,000.00
6220	TRAFIC REGIONAL	375,000.00	5,000.00	385,000.00	5,000.00	418,131.90	5,000.00
6220.3631.00	Lignes postales	10,000.00		10,000.00		10,000.00	
6220.3634.00	Part. aux frais des transports publics	220,000.00		150,000.00		203,825.00	

Budget Compte de résultats par classification fonctionnelle

Compte	Libellé	Budget Charges	2026 Produits	Budget Charges	2025 Produits	Comptes Charges	2024 Produits
6220.3634.10	Mobilité station Anzère	145,000.00		225,000.00		204,306.90	
6220.4631.00	Subvention canton		5,000.00		5,000.00		5,000.00

Budget Compte de résultats par classification fonctionnelle

Compte	Libellé	Budget	2026	Budget	2025	Comptes	2024
		Charges	Produits	Charges	Produits	Charges	Produits
7	PROTECTION DE L'ENVIRONNEMENT ET AMÉNAGEMENT DU T	3,750,405.00	3,122,305.00	3,253,405.00	2,672,805.00	3,272,968.86	2,744,948.10
			628,100.00		580,600.00		528,020.76
71	ALIMENTATION EN EAU	914,400.00	914,400.00	899,500.00	899,500.00	877,874.78	877,874.78
710	GESTION DE L'EAU POTABLE	914,400.00	914,400.00	899,500.00	899,500.00	877,874.78	877,874.78
7100	GESTION DE L'EAU POTABLE	914,400.00	914,400.00	899,500.00	899,500.00	877,874.78	877,874.78
7100.3000.00	Commission des eaux	2,000.00					
7100.3010.00	Service de piquet	8,000.00		8,000.00		8,000.00	
7100.3111.00	Entretien des compteurs d'eau	4,000.00		4,000.00		2,765.50	
7100.3119.00	Protection des sources			5,000.00			
7100.3120.00	Electricité	50,000.00		50,000.00		51,277.05	
7100.3120.01	Frais d'acquisition eau potable	100,000.00		100,000.00		46,230.55	
7100.3130.00	Plan des conduites	10,000.00		1,000.00		11,242.10	
7100.3130.01	Frais d'encaissement taxes par OIKEN SA	7,500.00		7,500.00		6,682.74	
7100.3132.00	Frais analyses laboratoire	8,000.00		8,000.00		5,310.45	
7100.3134.00	Assurances	7,000.00		7,000.00		6,677.40	
7100.3143.00	Entretien et installation réseau	80,000.00		100,000.00		126,908.75	
7100.3143.01	Station de traitement des eaux	25,000.00		25,000.00		37,736.80	
7100.3300.30	Amortissement réseau d'eau potable	366,900.00		388,000.00		343,000.00	
7100.3910.00	Imput. interne Personnel administratif et d'exploitation	230,000.00		180,000.00		228,067.44	
7100.3940.00	Intérêts sur emprunts	16,000.00		16,000.00		3,976.00	
7100.4240.00	Taxes annuelles d'eau potable		770,000.00		770,000.00		711,136.80
7100.4240.01	Travaux effectués pour des tiers		3,000.00		3,000.00		3,136.50
7100.4510.00	Prélèvement sur financement spécial		141,400.00		126,500.00		163,601.48
72	TRAITEMENT DES EAUX USÉES	1,018,405.00	1,018,405.00	825,605.00	825,605.00	1,006,239.64	1,006,239.64
720	GESTION DES EAUX USÉES	1,018,405.00	1,018,405.00	825,605.00	825,605.00	1,006,239.64	1,006,239.64
7200	GESTION DES EAUX USÉES	1,018,405.00	1,018,405.00	825,605.00	825,605.00	1,006,239.64	1,006,239.64
7200.3130.00	Frais d'encaissement taxes par OIKEN SA	7,000.00		7,000.00		6,559.70	
7200.3130.01	Plans des conduites	10,000.00		1,000.00			
7200.3143.00	Entretien station de pompage	8,000.00		8,000.00		7,667.00	
7200.3143.01	Entretien et installation réseau	50,000.00		75,000.00		75,059.35	

Budget Compte de résultats par classification fonctionnelle

Compte	Libellé	Budget	2026	Budget	2025	Comptes	2024
		Charges	Produits	Charges	Produits	Charges	Produits
7200.3143.02	Entretien selon PGEE	100,000.00				13,110.00	
7200.3143.04	Frais d'exploitation de la STEP	95,000.00		90,000.00		190,664.85	
7200.3143.05	Entretien des déversoirs d'orages	3,000.00		3,000.00		1,902.25	
7200.3300.30	Amortissement STEP & collecteurs des égouts	194,800.00		131,000.00		155,000.00	
7200.3632.00	Participation financière STEP Chandoline	340,605.00		340,605.00		351,461.00	
7200.3910.00	Imput. interne Personnel administratif et d'exploitation	210,000.00		170,000.00		204,815.49	
7200.4240.00	Taxes annuelles d'égouts		650,000.00		650,000.00		631,947.34
7200.4510.00	Prélèvement sur financement spécial		352,405.00		159,605.00		358,667.30
7200.4940.00	Intérêts imputés au service eaux-égouts		16,000.00		16,000.00		15,625.00
73	DÉCHETS	977,800.00	977,800.00	786,000.00	786,000.00	743,315.88	743,315.88
730	GESTION DES DÉCHETS	977,800.00	977,800.00	786,000.00	786,000.00	743,315.88	743,315.88
7300	GESTION DES DÉCHETS	977,800.00	977,800.00	786,000.00	786,000.00	743,315.88	743,315.88
7300.3102.00	Information	3,000.00		12,000.00		2,406.30	
7300.3130.00	Evacuation des déchets : encombrants	430,000.00		340,000.00		316,024.10	
7300.3130.01	Evacuation des déchets : ordures + verres	120,000.00		110,000.00		105,128.95	
7300.3143.00	Entretien du centre de tri de Luc	20,000.00		30,000.00		23,037.95	
7300.3143.01	Entretien dépôt de terre Utignou					1,274.70	
7300.3151.00	Entretien des abris containers + containers	10,000.00		10,000.00		10,902.45	
7300.3300.30	Amortissement installations et matériel	149,800.00		55,000.00		52,000.00	
7300.3612.00	Incinération des déchets	100,000.00		95,000.00		91,730.60	
7300.3910.00	Imput. interne Personnel administratif et d'exploitation	140,000.00		130,000.00		140,810.83	
7300.3940.00	Intérêts sur emprunts	5,000.00		4,000.00			
7300.4240.00	Taxe de base - enlèvement des ordures		430,000.00		420,000.00		431,788.63
7300.4240.01	Taxe au sac - enlèvement des ordures		240,000.00		240,000.00		225,105.97
7300.4240.02	Taxe au poids - enlèvement des ordures		12,000.00		12,000.00		14,579.45
7300.4240.03	Taxes centre de tri de Luc		2,000.00		2,000.00		1,459.40
7300.4510.00	Prélèvement sur financement spécial		288,800.00		108,000.00		67,407.43
7300.4940.00	Intérêts imputés au service voirie		5,000.00		4,000.00		2,975.00
74	PROTECTION CONTRE LES DANGERS NATURELS	316,800.00	70,000.00	275,000.00	20,000.00	332,468.56	
741	CORRECTIONS DE COURS D'EAU	286,300.00	70,000.00	245,000.00	20,000.00	305,367.51	
7410	CORRECTIONS DE COURS D'EAU	286,300.00	70,000.00	245,000.00	20,000.00	305,367.51	
7410.3142.00	Entretien des cours d'eau	60,000.00		60,000.00		91,095.10	

Budget Compte de résultats par classification fonctionnelle

Compte	Libellé	Budget	2026	Budget	2025	Comptes	2024
		Charges	Produits	Charges	Produits	Charges	Produits
7410.3300.20	Amortissements aménagement des eaux	156,300.00		135,000.00		145,000.00	
7410.3910.00	Imput. interne Entretien des cours d'eau	70,000.00		50,000.00		69,272.41	
7410.4631.00	Entretien des cours d'eau		70,000.00		20,000.00		
742	OUVRAGES PROTECTION AUTRES	30,500.00		30,000.00		27,101.05	
7420	OUVRAGES PROTECTION AUTRES	30,500.00		30,000.00		27,101.05	
7420.3143.00	Entretien des ouvrages paravalanches	30,000.00		30,000.00		26,101.05	
7420.3300.30	Amortissements autres ouvrages génie civil	500.00				1,000.00	
75	PROTECTION DES ESPECES ET DU PAYSAGE	52,500.00	22,000.00	72,000.00	22,000.00	37,934.38	21,169.60
750	PROTECTION DES ESPECES ET DU PAYSAGE	52,500.00	22,000.00	72,000.00	22,000.00	37,934.38	21,169.60
7500	PROTECTION DES ESPECES ET DU PAYSAGE	52,500.00	22,000.00	72,000.00	22,000.00	37,934.38	21,169.60
7500.3140.00	Entretien du paysage, fauchage des prés	22,500.00		52,000.00		11,791.50	
7500.3910.00	Imput. interne Entretien du paysage, fauchage des prés	30,000.00		20,000.00		26,142.88	
7500.4240.00	Facturation fauchage des prés		22,000.00		22,000.00		21,169.60
76	LUTTE CONTRE LA POLLUTION DE L'ENVIRONNEMENT	6,500.00		15,000.00		1,137.60	
769	LUTTE CONTRE LA POLLUTION DE L'ENVIRONNEMENT	6,500.00		15,000.00		1,137.60	
7690	LUTTE CONTRE LA POLLUTION DE L'ENVIRONNEMENT	6,500.00		15,000.00		1,137.60	
7690.3140.00	Salubrité publique	6,500.00		15,000.00		1,137.60	
77	CIMETIÈRES, CRYPTÉ	32,800.00	10,000.00	35,000.00	10,000.00	17,936.12	6,250.00
771	CIMETIÈRES, CRYPTÉ	32,800.00	10,000.00	35,000.00	10,000.00	17,936.12	6,250.00
7710	CIMETIÈRES, CRYPTÉ	32,800.00	10,000.00	35,000.00	10,000.00	17,936.12	6,250.00
7710.3143.00	Entretien du cimetière	10,000.00		20,000.00		4,819.85	
7710.3300.30	Amortissements autres ouvrages génie civile	17,800.00		5,000.00		9,000.00	
7710.3910.00	Imput. interne Entretien du cimetière	5,000.00		10,000.00		4,116.27	
7710.4240.00	Service des inhumations		10,000.00		10,000.00		6,250.00
79	ORGANISATION DU TERRITOIRE	431,200.00	109,700.00	345,300.00	109,700.00	256,061.90	90,098.20
790	AMÉNAGEMENT DU TERRITOIRE	431,200.00	109,700.00	345,300.00	109,700.00	256,061.90	90,098.20
7900	AMÉNAGEMENT DU TERRITOIRE	431,200.00	109,700.00	345,300.00	109,700.00	256,061.90	90,098.20
7900.3102.00	Permis de construire	6,000.00		6,000.00		2,670.00	
7900.3130.00	Commission cantonale des constructions	70,000.00		80,000.00		30,459.25	

Budget Compte de résultats par classification fonctionnelle

Compte	Libellé	Budget	2026	Budget	2025	Comptes	2024
		Charges	Produits	Charges	Produits	Charges	Produits
7900.3132.00	Plan d'aménagement du territoire	200,000.00		150,000.00		61,757.65	
7900.3300.30	Amortissements autres ouvrages génie civile	17,700.00		16,800.00		20,000.00	
7900.3632.00	Participation à l'Agglomération	37,500.00		37,500.00		38,223.00	
7900.3910.00	Imput. interne Edilité	100,000.00		55,000.00		102,952.00	
7900.4210.00	Taxes pour les autorisations de construire		100,000.00		100,000.00		67,840.50
7900.4210.01	Permis d'habiter		9,000.00		9,000.00		8,687.50
7900.4270.00	Amendes constructions		700.00		700.00		
7900.4631.00	Subventions cantonales						13,570.20

Budget Compte de résultats par classification fonctionnelle

Compte	Libellé	Budget	2026	Budget	2025	Comptes	2024
		Charges	Produits	Charges	Produits	Charges	Produits
8	ECONOMIE PUBLIQUE	3,588,190.00	3,016,500.00	3,849,290.00	3,273,500.00	3,942,186.33	3,898,016.32
			571,690.00		575,790.00		44,170.01
81	AGRICULTURE - IRRIGATION	410,390.00	184,500.00	411,290.00	172,500.00	286,544.43	158,353.69
811	AGRICULTURE	225,390.00	64,500.00	235,200.00	85,500.00	160,220.60	65,502.65
8110	AGRICULTURE	225,390.00	64,500.00	235,200.00	85,500.00	160,220.60	65,502.65
8110.3010.00	Traitement personnel	51,800.00		25,000.00		20,527.75	
8110.3050.00	Charges AVS-AI-AC	3,300.00		1,600.00		1,321.60	
8110.3052.00	Charges sociales LPP	3,000.00		3,000.00		1,690.15	
8110.3053.00	Charges sociales Accidents	450.00		200.00		154.00	
8110.3054.00	Charges sociales CIVAF	1,450.00		700.00		558.60	
8110.3055.00	Charges sociales Maladie	1,390.00		700.00		494.20	
8110.3130.00	Exploitation du domaine communal	17,000.00		10,000.00		8,076.25	
8110.3130.01	Lutte contre le ver de la grappe	40,000.00		40,000.00		43,639.10	
8110.3130.02	Lutte contre les mouches	5,000.00		5,000.00		3,542.60	
8110.3130.03	Mesures de compensation écologique	5,000.00		5,000.00		4,427.15	
8110.3130.04	Lutte contre les néophytes envahissantes	13,000.00		47,000.00		6,866.70	
8110.3140.01	Entretien place phytosanitaire	2,000.00		2,000.00		-3,497.00	
8110.3300.10	Amortissements routes/voies de communication			20,000.00			
8110.3635.00	Consortages, exploitations agricoles	35,000.00		24,000.00		34,407.50	
8110.3635.01	Subventions pour le bétail	32,000.00		32,000.00		32,864.00	
8110.3635.02	Subvention réseau écologique	10,000.00		10,000.00			
8110.3637.00	Patrimoine fruitier	1,000.00		5,000.00			
8110.3910.00	Imput. interne exploit. agricoles	4,000.00		4,000.00		5,148.00	
8110.4240.00	Revenu des vignes		20,000.00		30,000.00		15,825.65
8110.4240.01	Lutte contre le ver de la grappe		25,000.00		36,000.00		18,901.25
8110.4240.02	Part de tiers		15,000.00		15,000.00		11,631.70
8110.4631.00	Lutte contre le ver de la grappe		4,500.00		4,500.00		4,009.80
8110.4631.01	Subventions cantonales						15,134.25
819	IRRIGATION	185,000.00	120,000.00	176,090.00	87,000.00	126,323.83	92,851.04
8190	IRRIGATION	65,000.00		66,000.00	2,000.00	33,472.79	
8190.3142.00	Entretien des bisses	10,000.00		16,000.00		8,558.55	

Budget Compte de résultats par classification fonctionnelle

Compte	Libellé	Budget	2026	Budget	2025	Comptes	2024
		Charges	Produits	Charges	Produits	Charges	Produits
8190.3142.01	Entretien des étangs	25,000.00		25,000.00			
8190.3910.00	Imput. interne Entretien des bisses	30,000.00		25,000.00		24,914.24	
8190.4260.00	Entretien et location des étangs				2,000.00		
8191	IRRIGATION DU VIGNOBLE	120,000.00	120,000.00	110,090.00	85,000.00	92,851.04	92,851.04
8191.3010.00	Personnel d'exploitation	21,000.00		17,000.00		20,610.15	
8191.3050.00	Charges AVS-AI-AC	1,300.00		1,100.00		1,356.20	
8191.3052.00	Charges sociales LPP					203.00	
8191.3053.00	Charges sociales Accidents	60.00		50.00		157.90	
8191.3054.00	Charges sociales CIVAF	590.00		480.00		573.00	
8191.3055.00	Charges sociales Maladie	570.00		460.00		507.00	
8191.3143.02	Entretien du réseau d'irrigation	43,000.00		23,000.00		17,206.90	
8191.3144.00	Entretien d'immeuble	4,000.00		1,000.00		3,946.05	
8191.3510.00	Attribution financement spécial	29,480.00		42,000.00		30,151.24	
8191.3910.01	Imput. interne Personnel administratif et d'exploitation	20,000.00		25,000.00		18,139.60	
8191.4240.00	Taxes annuelles d'irrigation		120,000.00		85,000.00		92,851.04
82	SYLVICULTURE	21,000.00		21,000.00		22,850.60	10,000.00
820	SYLVICULTURE	21,000.00		21,000.00		22,850.60	10,000.00
8200	SYLVICULTURE	21,000.00		21,000.00		22,850.60	10,000.00
8200.3634.00	Surveillance, entretien des forêts	21,000.00		21,000.00		22,850.60	
8200.4631.00	Subventions cantonales						10,000.00
84	TOURISME	2,421,100.00	1,810,000.00	2,588,000.00	1,810,000.00	2,403,515.10	1,802,153.53
840	TOURISME	2,421,100.00	1,810,000.00	2,588,000.00	1,810,000.00	2,403,515.10	1,802,153.53
8400	TOURISME	2,421,100.00	1,810,000.00	2,588,000.00	1,810,000.00	2,403,515.10	1,802,153.53
8400.3130.00	Bisse de Sion	6,000.00		6,000.00		6,193.05	
8400.3130.05	Frais de promotion d'Events	20,000.00		10,000.00		18,620.15	
8400.3144.00	Entretien d'immeubles	30,000.00		30,000.00		36,846.30	
8400.3300.40	Amortissements planifiés terrains bâtis	98,100.00		100,000.00		19,000.00	
8400.3634.00	Politique communale du tourisme / subv. touristique			175,000.00		-2,605.10	
8400.3634.01	Redevances touristiques	2,000.00		2,000.00		2,000.00	
8400.3634.02	Politique communale du tourisme / mesures	5,000.00		5,000.00		11,167.40	
8400.3634.03	Taxe de séjour forfaitaire	1,560,000.00		1,560,000.00		1,617,689.25	
8400.3634.05	Taxe de promotion touristique	250,000.00		250,000.00		244,604.05	

Budget Compte de résultats par classification fonctionnelle

Compte	Libellé	Budget	2026	Budget	2025	Comptes	2024
		Charges	Produits	Charges	Produits	Charges	Produits
8400.3634.06	Anzère Spa & Wellness SA	450,000.00		450,000.00		450,000.00	
8400.4039.00	Taxe de séjour forfaitaire		1,560,000.00		1,560,000.00		1,557,549.48
8400.4039.01	Taxe de promotion touristique		250,000.00		250,000.00		244,604.05
85	INDUSTRIE, ARTISANAT ET COMMERCE	30,000.00		30,000.00		19,262.75	
850	INDUSTRIE, ARTISANAT ET COMMERCE	30,000.00		30,000.00		19,262.75	
8500	INDUSTRIE, ARTISANAT ET COMMERCE	30,000.00		30,000.00		19,262.75	
8500.3130.00	Promotion économique	30,000.00		30,000.00		19,262.75	
87	ENERGIE	640,900.00	927,000.00	740,000.00	1,196,000.00	1,197,013.45	1,922,509.10
871	ELECTRICITE	340,000.00	911,000.00	340,000.00	1,180,000.00	340,000.00	1,908,867.10
8710	ELECTRICITE	340,000.00	911,000.00	340,000.00	1,180,000.00	340,000.00	1,908,867.10
8710.3120.00	Achat électricité Lienne SA	340,000.00		340,000.00		340,000.00	
8710.4250.00	Vente électricité à Oiken SA		911,000.00		1,180,000.00		1,892,467.10
8710.4631.00	Subventions cantonales						16,400.00
873	ENERGIE NON ELECTRIQUE	300,900.00	16,000.00	400,000.00	16,000.00	857,013.45	13,642.00
8730	ENERGIE NON ELECTRIQUE	300,900.00	16,000.00	400,000.00	16,000.00	857,013.45	13,642.00
8730.3130.00	Energie renouvelable	300,000.00		400,000.00		857,013.45	
8730.3320.90	Amortissements autres immobilisations corporelles	900.00					
8730.4250.00	Vente énergie solaire		16,000.00		16,000.00		13,642.00
89	AUTRES EXPLOITATIONS ARTISANALES	64,800.00	95,000.00	59,000.00	95,000.00	13,000.00	5,000.00
890	AUTRES EXPLOITATIONS ARTISANALES	64,800.00	95,000.00	59,000.00	95,000.00	13,000.00	5,000.00
8900	AUTRES EXPLOITATIONS ARTISANALES	64,800.00	95,000.00	59,000.00	95,000.00	13,000.00	5,000.00
8900.3144.00	Entretien dépôt utignou	32,500.00		37,000.00			
8900.3300.60	Amortissement planifiés Utignou	22,300.00		12,000.00		13,000.00	
8900.3910.01	Imputations travaux publics	10,000.00		10,000.00			
8900.4120.00	Concessions carrières		5,000.00		5,000.00		5,000.00
8900.4120.01	Produits dépôt Utignou		90,000.00		90,000.00		

Budget Compte de résultats par classification fonctionnelle

Compte	Libellé	Budget 2026		Budget 2025		Comptes 2024	
		Charges	Produits	Charges	Produits	Charges	Produits
9	FINANCES ET IMPÔTS	640,126.00	16,065,300.00	705,400.00	15,741,383.00	1,406,818.31	16,065,927.44
		15,425,174.00		15,035,983.00		14,659,109.13	
91	IMPÔTS	338,000.00	14,053,000.00	410,000.00	13,604,200.00	265,506.96	13,821,457.44
910	IMPOTS PERSONNES PHYSIQUES	338,000.00	13,213,000.00	410,000.00	12,774,200.00	265,506.96	12,861,083.77
9100	IMPOTS PERSONNES PHYSIQUES	338,000.00	13,213,000.00	410,000.00	12,774,200.00	265,506.96	12,861,083.77
9100.3180.00	Provision pour pertes sur débiteurs					-117,350.04	
9100.3180.01	Provision perte s/prêt d'Anzère Spa & Wellness SA	130,000.00		130,000.00		140,000.00	
9100.3181.01	Pertes sur débiteurs, taxes et émoluments	8,000.00		20,000.00		42,437.05	
9100.3181.02	Pertes sur débiteurs, impôts	120,000.00		180,000.00		125,932.00	
9100.3602.00	Impôt payé sur immeubles bâtis, art. 188	80,000.00		80,000.00		74,487.95	
9100.4000.00	Impôt revenu des personnes physiques		8,583,000.00		8,250,000.00		8,392,507.20
9100.4001.00	Impôt fortune des personnes physiques		2,300,000.00		2,200,000.00		2,072,973.70
9100.4002.00	Impôt prélevé à la source		295,800.00		290,000.00		203,006.62
9100.4008.00	Impôt personnel		33,000.00		33,000.00		24,374.95
9100.4009.00	Impôt global		121,200.00		121,200.00		131,962.75
9100.4021.00	Impôt foncier personnes physiques		650,000.00		650,000.00		484,199.05
9100.4022.00	Prestation en capital		225,000.00		225,000.00		211,716.90
9100.4022.01	Impôts sur les gains immobiliers		400,000.00		400,000.00		619,011.05
9100.4022.02	Impôt sur les gains de loterie		3,000.00		3,000.00		
9100.4022.03	Bénéfice de liquidation		5,000.00		5,000.00		-773.90
9100.4023.00	Droits de mutation		400,000.00		400,000.00		471,459.40
9100.4024.00	Impôt sur les successions et donations		50,000.00		50,000.00		74,534.35
9100.4033.00	Impôt sur les chiens		46,000.00		46,000.00		53,100.00
9100.4602.00	Impôt sur immeubles bâtis, art. 188		101,000.00		101,000.00		123,011.70
911	IMPÔTS PERSONNES MORALES		840,000.00		830,000.00		960,373.67
9110	IMPÔTS PERSONNES MORALES		840,000.00		830,000.00		960,373.67
9110.4010.00	Impôt bénéfice des sociétés de capitaux		370,000.00		360,000.00		445,234.93
9110.4011.00	Impôt capital des sociétés de capitaux		220,000.00		220,000.00		224,399.19
9110.4021.00	Impôt foncier personnes morales		250,000.00		250,000.00		290,739.55
93	PEREQUATION FINANCIERE ET COMPENSATION DES CHARGES		600,000.00		544,883.00		480,120.00

Budget Compte de résultats par classification fonctionnelle

Compte	Libellé	Budget 2026		Budget 2025		Comptes 2024	
		Charges	Produits	Charges	Produits	Charges	Produits
930	PEREQUATION FINANCIERE ET COMPENSATION DES CHARGES		600,000.00		544,883.00		480,120.00
9300	PEREQUATION FINANCIERE ET COMPENSATION DES CHARGES		600,000.00		544,883.00		480,120.00
9300.4621.00	Fonds de péréquation des ressources		280,000.00		224,732.00		168,576.00
9300.4621.01	Fonds de compensation des charges		320,000.00		320,151.00		311,544.00
95	QUOTES-PARTS, AUTRES	53,900.00	1,169,800.00	53,900.00	1,169,800.00	62,296.90	1,346,987.17
950	QUOTES-PARTS, AUTRES	53,900.00	1,169,800.00	53,900.00	1,169,800.00	62,296.90	1,346,987.17
9500	QUOTES-PARTS, AUTRES	53,900.00	1,169,800.00	53,900.00	1,169,800.00	62,296.90	1,346,987.17
9500.3611.00	Fonds cantonal des cours d'eau	27,900.00		27,900.00		31,294.85	
9500.3611.01	Franc du paysage (comp. redevances hydr)	6,000.00		6,000.00		5,381.90	
9500.3632.00	Frais de retour des concessions	20,000.00		20,000.00		25,620.15	
9500.4100.00	Energie gratuite Lienne SA		40,000.00		40,000.00		51,862.27
9500.4120.00	Rbt frais de transport électricité		209,800.00		209,800.00		209,868.40
9500.4120.01	Concessions et redevances hydrauliques		700,000.00		700,000.00		931,048.80
9500.4120.02	Redevances Oiken SA		220,000.00		220,000.00		154,207.70
96	ADMINISTRATION DE LA FORTUNE ET DE LA DETTE	248,226.00	242,500.00	241,500.00	422,500.00	479,014.45	417,362.83
961	INTERÊTS	213,226.00	132,500.00	141,500.00	132,500.00	112,617.35	135,586.72
9610	INTERÊTS	213,226.00	132,500.00	141,500.00	132,500.00	112,617.35	135,586.72
9610.3401.00	Dettes à court terme					1,134.40	
9610.3406.00	Dettes à long terme	123,226.00		51,500.00		56,661.15	
9610.3499.00	Intérêts rémunérateurs sur acomptes payés	45,000.00		45,000.00		54,821.80	
9610.3940.00	Intérêts imputés aux services eau-égouts-voirie	45,000.00		45,000.00			
9610.4401.00	Intérêts de retard et frais récupérés		80,000.00		80,000.00		144,206.82
9610.4402.00	Intérêts sur placements		7,500.00		7,500.00		6,003.90
9610.4940.00	Intérêts imputés aux services eau-égouts-voirie		45,000.00		45,000.00		-14,624.00
963	BIENS-FONDS DU PATRIMOINE FINANCIER	35,000.00	100,000.00	100,000.00	100,000.00	12,897.10	73,465.05
9630	BIENS-FONDS DU PATRIMOINE FINANCIER	35,000.00	100,000.00	100,000.00	100,000.00	12,897.10	73,465.05
9630.3431.00	Entretien d'immeubles	35,000.00		100,000.00		12,897.10	
9630.4420.00	Dividendes et intérêts sur parts sociales		100,000.00		100,000.00		36,634.55
9630.4430.00	Locaux à Botyre maison Jollien						36,830.50
969	PATRIMOINE FINANCIER		10,000.00		190,000.00	353,500.00	208,311.06

Budget Compte de résultats par classification fonctionnelle

Compte	Libellé	Budget 2026		Budget 2025		Comptes 2024	
		Charges	Produits	Charges	Produits	Charges	Produits
9690	PATRIMOINE FINANCIER		10,000.00		190,000.00	353,500.00	208,311.06
9690.3440.00	Perte provenant de réévaluation de biens PF					353,500.00	
9690.4419.00	Impôts récupérés		10,000.00		10,000.00		22,392.15
9690.4419.01	Gains provenant de la réalisation de biens du PF				180,000.00		179,248.26
9690.4419.02	Gains provenant de la réalisation de biens du PA						6,670.65
99	POSTES NON VENTILABLES					600,000.00	
990	AMORTISSEMENT DU PATRIMOINE ADMINISTRATIF EXISTANT					600,000.00	
9900	AMORTISSEMENT DU PATRIMOINE ADMINISTRATIF EXISTANT					600,000.00	
9900.3894.00	Attribution à la réserve de politique budgétaire					600,000.00	

Budget Compte de résultats par classification fonctionnelle

Compte	Libellé	Budget 2026		Budget 2025		Comptes 2024	
		Charges	Produits	Charges	Produits	Charges	Produits
		28,120,894.50	27,485,955.00	26,251,367.50	25,999,688.00	27,253,959.48	27,481,292.66
	Excédent de charge		634,939.50				
	Excédent de charge				251,679.50		
	Excédent de revenu					227,333.18	
		28,120,894.50	28,120,894.50	26,251,367.50	26,251,367.50	27,481,292.66	27,481,292.66

4.

**Détail du compte
d'investissement**

Budget d'Investissement par nature

Compte	Libellé	Budget	2026	Budget	2025	Comptes	2024
		Charges	Produits	Charges	Produits	Charges	Produits
5	Dépenses d'investissement	11,613,500.00		6,326,589.00		4,337,702.75	
			11,613,500.00		6,326,589.00		4,337,702.75
50	Immobilisations corporelles	10,693,500.00		5,460,000.00		3,339,587.90	
500	Terrains	680,000.00		1,330,000.00		173,390.20	
5000	Terrains	680,000.00		1,330,000.00		173,390.20	
501	Routes / voies de communication	1,647,500.00		1,225,000.00		1,090,739.20	
5010	Routes / voies de communication	1,647,500.00		1,225,000.00		1,090,739.20	
502	Aménagement des eaux	830,000.00		550,000.00		42,392.15	
5020	Aménagement des eaux	830,000.00		550,000.00		42,392.15	
503	Autres ouvrages de génie civil	980,000.00		875,000.00		929,853.30	
5030	Autres ouvrages de génie civil en général	890,000.00		875,000.00		929,853.30	
5032	Ouvrages de génie civil du traitement des eaux usées	90,000.00					
504	Terrains bâtis	6,075,000.00		1,250,000.00		945,426.30	
5040	Terrains bâtis	6,075,000.00		1,250,000.00		945,426.30	
506	Biens mobiliers	181,000.00		130,000.00		78,215.45	
5060	Biens mobiliers	181,000.00		130,000.00		78,215.45	
509	Autres immobilisations corporelles	300,000.00		100,000.00		79,571.30	
5090	Autres immobilisations corporelles	300,000.00		100,000.00		79,571.30	
52	Immobilisations incorporelles					14,755.50	
529	Autres immobilisations incorporelles					14,755.50	
5290	Autres immobilisations incorporelles					14,755.50	
54	Prêts					12,238.25	
545	Entreprises privées					12,238.25	
5450	Prêts aux entreprises privées					12,238.25	
56	Subventions d'investissement propres	920,000.00		866,589.00		971,121.10	
561	Cantons et concordats	436,000.00		382,589.00		487,121.10	
5610	Subventions d'investissement aux cantons et aux concordats	436,000.00		382,589.00		487,121.10	

Budget d'Investissement par nature

Compte	Libellé	Budget 2026	Budget 2025	Comptes 2024
		Charges	Produits	Charges
562	Communes et syndicats de communes	484,000.00		484,000.00
5620	Subventions investissement communes et aux syndicats	484,000.00		484,000.00

Budget d'Investissement par nature

Compte	Libellé	Budget	2026	Budget	2025	Comptes	2024
		Charges	Produits	Charges	Produits	Charges	Produits
6	Recettes d'investissement		2,175,000.00		1,180,726.00		995,983.65
		2,175,000.00		1,180,726.00		995,983.65	
60	Report d'immobilisations corporelles dans le PF						42,525.50
600	Report de terrains						42,525.50
6000	Report de terrains dans le patrimoine financier						42,525.50
63	Subventions d'investissement acquises		2,139,000.00		1,139,726.00		917,458.15
630	Confédération		384,500.00		68,000.00		2,277.20
6300	Subventions d'investissement de la Confédération		384,500.00		68,000.00		2,277.20
631	Cantons et concordats		1,554,500.00		871,726.00		764,282.65
6310	Subventions d'investissement des cantons et des concordats		1,554,500.00		871,726.00		764,282.65
637	Ménages		200,000.00		200,000.00		150,898.30
6370	Subventions d'investissement des ménages		200,000.00		200,000.00		150,898.30
64	Remboursement de prêts		36,000.00		41,000.00		36,000.00
645	Entreprises privées		36,000.00		36,000.00		36,000.00
6450	Remboursement de prêts aux entreprises privées		36,000.00		36,000.00		36,000.00
647	Ménages				5,000.00		
6470	Remboursement de prêts aux ménages				5,000.00		

Budget d'Investissement par nature

Compte	Libellé	Budget 2026		Budget 2025		Comptes 2024	
		Charges	Produits	Charges	Produits	Charges	Produits
		11,613,500.00	2,175,000.00	6,326,589.00	1,180,726.00	4,337,702.75	995,983.65
	Excédent de charge		9,438,500.00				
	Excédent de charge				5,145,863.00		
	Excédent de charge						3,341,719.10
		11,613,500.00	11,613,500.00	6,326,589.00	6,326,589.00	4,337,702.75	4,337,702.75

Budget d'investissement par classification fonctionnelle

Compte	Libellé	Budget 2026		Budget 2025		Comptes 2024	
		Charges	Produits	Charges	Produits	Charges	Produits
0	ADMINISTRATION GENERALE	675,000.00		1,230,000.00		379,568.05	42,525.50
			675,000.00		1,230,000.00		337,042.55
02	ADMINISTRATION GENERALE	675,000.00		1,230,000.00		379,568.05	42,525.50
029	IMMEUBLES ADMINISTRATIFS	675,000.00		1,230,000.00		379,568.05	42,525.50
0290	IMMEUBLES ADMINISTRATIFS	675,000.00		1,230,000.00		379,568.05	42,525.50
0290.5000.00	Biens-fonds	70,000.00		1,080,000.00		28,782.40	
0290.5040.00	Bâtiments administratifs	75,000.00		50,000.00			
0290.5040.01	Bâtiments communaux	500,000.00		50,000.00		256,418.00	
0290.5040.02	Salle de conférence Zodiaque			50,000.00		31,639.40	
0290.5060.01	Véhicules	30,000.00				62,728.25	
0290.6000.01	Recettes biens immobiliers commune						42,525.50

Budget d'investissement par classification fonctionnelle

Compte	Libellé	Budget 2026		Budget 2025		Comptes 2024	
		Charges	Produits	Charges	Produits	Charges	Produits
1	ORDRE ET SÉCURITÉ PUBLICS, DÉFENSE	111,000.00		80,000.00	12,000.00		-10,257.00
			111,000.00		68,000.00		10,257.00
11	SÉCURITÉ PUBLIQUE	30,000.00					
111	SÉCURITÉ PUBLIQUE	30,000.00					
1110	SÉCURITÉ PUBLIQUE	30,000.00					
1110.5060.00	Horodateurs et places de parc	30,000.00					
15	SERVICE DU FEU	81,000.00		80,000.00	12,000.00		-10,257.00
150	SERVICE DU FEU	56,000.00		80,000.00	12,000.00		-10,257.00
1500	SERVICE DU FEU	56,000.00		80,000.00	12,000.00		-10,257.00
1500.5060.00	Véhicule CSP Adret			50,000.00			
1500.5060.01	Matériel et machines CSP Adret	56,000.00		30,000.00			
1500.6310.00	Subv. cant. défense incendie				12,000.00		-10,257.00
151	SERVICE DU FEU, ORGANISATION INTERCOMMUNALE	25,000.00					
1510	SERVICE DU FEU, ORGANISATION INTERCOMMUNALE	25,000.00					
1510.5060.01	Matériel et machines CSP Adret	25,000.00					

Budget d'investissement par classification fonctionnelle

Compte	Libellé	Budget 2026		Budget 2025		Comptes 2024	
		Charges	Produits	Charges	Produits	Charges	Produits
2	FORMATION	5,100,000.00	750,000.00	700,000.00	5,000.00	593,451.55	
			4,350,000.00		695,000.00		593,451.55
21	SCOLARITÉ OBLIGATOIRE	5,100,000.00	750,000.00	700,000.00	5,000.00	593,451.55	
212	SCOLARITÉ OBLIGATOIRE	5,000,000.00	750,000.00	600,000.00		580,044.05	
2120	SCOLARITÉ OBLIGATOIRE	5,000,000.00	750,000.00	600,000.00		580,044.05	
2120.5040.00	Ecole de Botyre	5,000,000.00		600,000.00		580,044.05	
2120.6310.00	Ecole de Botyre		750,000.00				
213	ECOLEES DU DEGRÉ SECONDAIRE I	100,000.00		100,000.00		13,407.50	
2130	ECOLEES DU DEGRÉ SECONDAIRE I	100,000.00		100,000.00		13,407.50	
2130.5040.00	Assainissement sismique du CO					13,407.50	
2130.5040.01	Réfection ancien bâtiment St-Romain	100,000.00		100,000.00			
219	SCOLARITE OBLIGATOIRE NON MENTIONNEE AILLEURS				5,000.00		
2190	SCOLARITE OBLIGATOIRE NON MENTIONNEE AILLEURS				5,000.00		
2190.6470.00	Bourses d'études				5,000.00		

Budget d'investissement par classification fonctionnelle

Compte	Libellé	Budget 2026		Budget 2025		Comptes 2024	
		Charges	Produits	Charges	Produits	Charges	Produits
3	CULTURE, SPORTS ET LOISIRS, ÉGLISES	30,000.00	36,000.00	60,000.00	36,000.00	133,131.95	36,000.00
		6,000.00			24,000.00		97,131.95
31	HERITAGE CULTUREL		36,000.00		36,000.00	12,238.25	36,000.00
312	CONSERVATION MONUMENTS HISTORIQUES ET PROTECTION DU PA		36,000.00		36,000.00	12,238.25	36,000.00
3120	CONSERVATION MONUMENTS HISTORIQUES ET PROTECTION DU PA		36,000.00		36,000.00	12,238.25	36,000.00
3120.5450.00	Fondation Maison peinte					12,238.25	
3120.6450.00	Prêt Fondation Maison Peinte		36,000.00		36,000.00		36,000.00
32	CULTURE					34,571.30	
329	CULTURE					34,571.30	
3290	CULTURE					34,571.30	
3290.5090.10	Matériel d'éclairage pour spectacles					34,571.30	
34	SPORTS ET LOISIRS	30,000.00		60,000.00		86,322.40	
341	SPORTS	30,000.00		60,000.00		86,322.40	
3410	SPORTS	30,000.00		60,000.00		86,322.40	
3410.5010.00	Rénovation place de jeu Pré des Soeurs	30,000.00		60,000.00		22,405.05	
3410.5040.00	Infrastructures sportives					63,917.35	

Budget d'investissement par classification fonctionnelle

Compte	Libellé	Budget 2026		Budget 2025		Comptes 2024	
		Charges	Produits	Charges	Produits	Charges	Produits
4	SANTÉ	5,900.00		5,900.00			
			5,900.00		5,900.00		
49	SANTÉ PUBLIQUE	5,900.00		5,900.00			
490	SANTÉ PUBLIQUE	5,900.00		5,900.00			
4900	SANTÉ PUBLIQUE	5,900.00		5,900.00			
4900.5610.00	Etat du Valais - dispositif pré-hospitalier	5,900.00		5,900.00			

Budget d'investissement par classification fonctionnelle

Compte	Libellé	Budget 2026		Budget 2025		Comptes 2024	
		Charges	Produits	Charges	Produits	Charges	Produits
5	SÉCURITÉ SOCIALE	20,100.00		20,100.00			
			20,100.00		20,100.00		
52	INVALIDITÉ	20,100.00		20,100.00			
523	FOYERS POUR INVALIDES	20,100.00		20,100.00			
5230	FOYERS POUR INVALIDES	20,100.00		20,100.00			
5230.5610.00	Institutions handicapés/sociales	20,100.00		20,100.00			

Budget d'investissement par classification fonctionnelle

Compte	Libellé	Budget	2026	Budget	2025	Comptes	2024
		Charges	Produits	Charges	Produits	Charges	Produits
6	TRANSPORTS	1,765,000.00		1,315,000.00		1,483,858.30	236,760.00
			1,765,000.00		1,315,000.00		1,247,098.30
61	CIRCULATION ROUTIERE	1,765,000.00		1,315,000.00		1,483,858.30	236,760.00
613	ROUTES CANTONALES, AUTRES	400,000.00		350,000.00		476,532.05	236,760.00
6130	ROUTES CANTONALES, AUTRES	400,000.00		350,000.00		476,532.05	236,760.00
6130.5610.00	Frais de construction du réseau des routes cantonales	400,000.00		350,000.00		476,532.05	
6130.6310.00	Subventions cantonales						236,760.00
615	ROUTES COMMUNALES	1,365,000.00		965,000.00		1,007,326.25	
6150	ROUTES COMMUNALES	1,365,000.00		965,000.00		1,007,326.25	
6150.5000.00	Aménagement des espaces publics	110,000.00		50,000.00			
6150.5010.00	Routes communales	750,000.00		500,000.00		761,440.05	
6150.5010.01	Places de stationnement	300,000.00		50,000.00		80,257.10	
6150.5010.03	Installations d'éclairage publique	35,000.00		50,000.00		70,258.25	
6150.5010.04	Chemins communaux	30,000.00		200,000.00			
6150.5010.05	Mobilité douce aménagement	60,000.00		60,000.00		70,837.70	
6150.5010.06	Mesure AGGLO	80,000.00		55,000.00		24,533.15	

Budget d'investissement par classification fonctionnelle

Compte	Libellé	Budget	2026	Budget	2025	Comptes	2024
		Charges	Produits	Charges	Produits	Charges	Produits
7	PROTECTION DE L'ENVIRONNEMENT ET AMÉNAGEMENT DU T	3,054,000.00	1,201,000.00	2,090,589.00	974,726.00	1,491,908.90	675,058.90
			1,853,000.00		1,115,863.00		816,850.00
71	ALIMENTATION EN EAU	940,000.00	100,000.00	270,000.00	100,000.00	236,570.25	73,538.70
710	GESTION DE L'EAU POTABLE	940,000.00	100,000.00	270,000.00	100,000.00	236,570.25	73,538.70
7100	GESTION DE L'EAU POTABLE	940,000.00	100,000.00	270,000.00	100,000.00	236,570.25	73,538.70
7100.5000.01	Protection des sources					11,195.90	
7100.5000.02	Sources St-Gothard Nord					64,854.40	
7100.5000.03	Captage Combe des Andins	500,000.00		150,000.00		66,942.00	
7100.5030.00	Réfection conduites des villages	400,000.00		70,000.00		77,535.80	
7100.5060.01	Compteurs d'eau	40,000.00		50,000.00		15,487.20	
7100.5290.00	Honoraires nouveau règlement					554.95	
7100.6370.00	Taxes de raccordement		100,000.00		100,000.00		73,538.70
72	TRAITEMENT DES EAUX USÉES	984,000.00	530,000.00	944,000.00	524,726.00	1,099,403.85	511,021.60
720	GESTION DES EAUX USÉES	984,000.00	530,000.00	944,000.00	524,726.00	1,099,403.85	511,021.60
7200	GESTION DES EAUX USÉES	984,000.00	530,000.00	944,000.00	524,726.00	1,099,403.85	511,021.60
7200.5030.00	Réfection conduite des villages					76,585.10	
7200.5030.01	Rénovation du réseau			160,000.00			
7200.5030.02	PGEE : rénovation du réseau					33,460.80	
7200.5030.03	STEP	200,000.00		200,000.00		459,803.00	
7200.5090.00	Plan général évacuation égoûts (PGEE)	300,000.00		100,000.00		45,000.00	
7200.5290.00	Honoraires nouveau règlement					554.95	
7200.5620.00	Station d'épuration de Chandoline	484,000.00		484,000.00		484,000.00	
7200.6310.00	Subvention step St Léonard		430,000.00		424,726.00		433,662.00
7200.6370.00	Taxes de raccordement		100,000.00		100,000.00		77,359.60
73	DÉCHETS	290,000.00		120,000.00		14,936.20	
730	GESTION DES DÉCHETS	290,000.00		120,000.00		14,936.20	
7300	GESTION DES DÉCHETS	290,000.00		120,000.00		14,936.20	
7300.5030.00	Centre de tri	240,000.00		70,000.00			
7300.5030.01	Abris à containers et containers	50,000.00		50,000.00		14,936.20	

Budget d'investissement par classification fonctionnelle

Compte	Libellé	Budget 2026		Budget 2025		Comptes 2024	
		Charges	Produits	Charges	Produits	Charges	Produits
74	PROTECTION CONTRE LES DANGERS NATURELS	840,000.00	571,000.00	606,589.00	350,000.00	68,563.75	90,498.60
741	CORRECTIONS DE COURS D'EAU	840,000.00	571,000.00	606,589.00	350,000.00	54,596.70	84,903.20
7410	CORRECTIONS DE COURS D'EAU	840,000.00	571,000.00	606,589.00	350,000.00	54,596.70	84,903.20
7410.5000.00	Intempéries, réparations des torrents, glissements			50,000.00		1,615.50	
7410.5020.00	Réfection des torrents	830,000.00		550,000.00		42,392.15	
7410.5610.00	3ème correction du Rhône	10,000.00		6,589.00		10,589.05	
7410.6300.00	Subventions fédérales		285,500.00				
7410.6310.00	Subventions cantonales		285,500.00		350,000.00		84,903.20
742	OUVRAGES PROTECTION AUTRES					13,967.05	5,595.40
7420	OUVRAGES PROTECTION AUTRES					13,967.05	5,595.40
7420.5030.00	Protections avalanches					13,967.05	
7420.6300.00	Subv. féd. protections avalanches						2,277.20
7420.6310.00	Subv. cant. protections avalanches						3,318.20
77	CIMETIÈRES, CRYPTÉ			150,000.00		72,434.85	
771	CIMETIÈRES, CRYPTÉ			150,000.00		72,434.85	
7710	CIMETIÈRES, CRYPTÉ			150,000.00		72,434.85	
7710.5030.00	Cimetière			150,000.00		72,434.85	

Budget d'investissement par classification fonctionnelle

Compte	Libellé	Budget	2026	Budget	2025	Comptes	2024
		Charges	Produits	Charges	Produits	Charges	Produits
8	ECONOMIE PUBLIQUE	852,500.00	188,000.00	825,000.00	153,000.00	255,784.00	15,896.25
			664,500.00		672,000.00		239,887.75
81	AGRICULTURE - IRRIGATION	452,500.00	188,000.00	250,000.00	153,000.00	61,007.90	15,896.25
811	AGRICULTURE	452,500.00	188,000.00	250,000.00	153,000.00	61,007.90	15,896.25
8110	AGRICULTURE	452,500.00	188,000.00	250,000.00	153,000.00	61,007.90	15,896.25
8110.5010.00	Remise en état périodique des chemins (REP)	32,500.00					
8110.5010.01	Chemins à pied et chenillards	250,000.00		250,000.00		61,007.90	
8110.5010.02	Etangs	80,000.00					
8110.5032.01	installations agricoles	90,000.00					
8110.6300.00	Subventions fédérales		99,000.00		68,000.00		
8110.6310.00	Subventions cantonales		89,000.00		85,000.00		15,896.25
84	TOURISME	400,000.00		400,000.00			
840	TOURISME	400,000.00		400,000.00			
8400	TOURISME	400,000.00		400,000.00			
8400.5040.01	Autres locaux à Anzère	400,000.00		400,000.00			
87	ENERGIE					13,645.60	
873	ENERGIE NON ELECTRIQUE					13,645.60	
8730	ENERGIE NON ELECTRIQUE					13,645.60	
8730.5290.00	Mesures d'économies d'énergie					13,645.60	
89	AUTRES EXPLOITATIONS ARTISANALES			175,000.00		181,130.50	
890	AUTRES EXPLOITATIONS ARTISANALES			175,000.00		181,130.50	
8900	AUTRES EXPLOITATIONS ARTISANALES			175,000.00		181,130.50	
8900.5030.00	Décharge Utignou			400,000.00		181,130.50	
8900.5030.01	Utilisation provision Utignou			-225,000.00			

Budget d'investissement par classification fonctionnelle

Compte	Libellé	Budget 2026		Budget 2025		Comptes 2024	
		Charges	Produits	Charges	Produits	Charges	Produits

9 FINANCES ET IMPÔTS

Budget d'investissement par classification fonctionnelle

Compte	Libellé	Budget 2026		Budget 2025		Comptes 2024	
		Charges	Produits	Charges	Produits	Charges	Produits
		11,613,500.00	2,175,000.00	6,326,589.00	1,180,726.00	4,337,702.75	995,983.65
	Excédent de charge		9,438,500.00				
	Excédent de charge				5,145,863.00		
	Excédent de charge						3,341,719.10
		11,613,500.00	11,613,500.00	6,326,589.00	6,326,589.00	4,337,702.75	4,337,702.75

Commune / No (1-167) : Ayent /113



Ce formulaire, dûment rempli et signé, doit être retourné à :

Etat du Valais
Section des finances communales
Case postale 670
1951 Sion

Communication des décisions fiscales applicables à l'exercice 2026

1. Le **Conseil général** a décidé ce qui suit, en séance plénière du 16.12.2025, en application de l'article 178 al. 5 et 6 de la loi fiscale (LF) du 10 mars 1976 :

1.1 Indexation des revenus imposables cumul jusqu'en 2026 y c. (minimum 100 %, maximum 176 %) 158 %

Prochaine indexation automatique à l'indice 173.58 % (augment. de 3.%) cf. art. 32, al. 4 LF
Indice au 30 juin 2025 : 170.4 %

1.2 Coefficient applicable aux taux prévus aux articles 178 et 179 LF (minimum 1.0, maximum 1.5) 1.30

2. Le **Conseil municipal** a décidé ce qui suit, en séance du, en application de l'article 232 de la loi fiscale (LF) du 10 mars 1976 et de l'article 31 al. 2 de la loi sur les communes (LCo) du 5 février 2004 :

2.1 Montant de l'impôt personnel, art. 177 LF (jusqu'à Fr. 24.-) Fr. 15.00

2.2 Montant de l'impôt sur les chiens, art. 182, al. 1 LF (minimum Fr. 100.-, maximum Fr. 250.-) Fr. 150.00

Lieu / date : Ayent, le 17.12.2025

Le/la Président/e :

Le/la Secrétaire :

En séance du 17.09.2025, le Conseil d'Etat a fixé de la manière suivante les taux d'intérêts applicables pour l'année 2026 : *intérêts moratoires* : **3.75 %**; *intérêts de remboursement* : **3.75 %**; *intérêts compensatoires* : **3.75 %**.

Nous vous rappelons que les taux arrêtés par le Conseil d'Etat en matière d'intérêts moratoires et de remboursement sont également applicables pour les impôts communaux (art. 193 al.1 LF).

Pour les versements anticipés, le Conseil municipal peut décider l'octroi d'un intérêt rémunérateur qui, au maximum, ne dépassera pas celui arrêté par le Conseil d'Etat, en application de l'art. 193 al. 2 LF (**2025 : 0.26 %**).

Présentation de l'Office judiciaire de la commune d'Ayent

L'Office judiciaire de la commune d'Ayent est composé de cinq membres aux fonctions clairement définies :

- **Juge de commune** : M. Joël Charvet
- **Vice-juge** : Mme Christiane Traveletti
- **Greffier** : Me Loïc Roh
- **Greffier suppléant** : Me Bastien Geiger
- **Notaire** : Me Philippe Pralong

Missions et compétences

La mission principale de l'Office judiciaire est d'apporter un service de proximité à la population en matière de **droit civil**, conformément aux dispositions légales valaisannes.

1. Conseil et orientation juridique

L'Office assure une **permanence téléphonique** destinée à informer et orienter les administrés. Il s'agit d'un service **gratuit**, qui permet un premier accompagnement juridique, en dehors de tout mandat d'avocat. Ce service est très apprécié, bien qu'il ne fasse actuellement pas l'objet d'une comptabilisation précise en termes d'heures de travail. En moyenne, **180 appels téléphoniques** sont reçus chaque année, avec des durées allant de **2 à 30 minutes**.

2. Procédures civiles de première instance

L'Office est compétent pour la gestion des procédures de **conciliation judiciaire** en matière de droit civil, à l'exception des domaines spécifiques du **droit du bail** et du **droit du travail**, conformément à la **législation cantonale valaisanne**.

Ces conciliations, de plus en plus complexes, sont devenues au fil du temps de véritables procédures préparatoires à des procès civils. Il est désormais fréquent que les parties se présentent accompagnées de leur avocat. Cela exige un **haut niveau de rigueur** et une **maîtrise constante du droit**.

3. Droit des successions

L'Office judiciaire joue également un rôle central en matière successorale. À ce titre, il intervient dans les domaines suivants :

- **Ouverture de testaments**
- **Établissement de certificats d'héritiers**
- **Administration d'office**
- **Apposition de scellés**
- **Réalisation d'inventaires successoraux**
- **Mises à ban**

Ces tâches, souvent complexes et sensibles, demandent à la fois compétence juridique, rigueur administrative et sens humain.

Ressources et fonctionnement

Pour accomplir ses missions, l'Office judiciaire dispose de **ressources limitées** :

- Un **bureau partagé** avec un autre service communal
- Deux **salles de conférence** adaptées à la tenue d'audiences ou d'entretiens
- Un **ordinateur portable**, permettant un travail à distance (notamment à domicile)

En 2024, l'Office judiciaire a enregistré **288 heures de travail effectif**, avec une moyenne de **300 heures par an** sur les quatre dernières années. Ce chiffre ne tient pas compte des appels téléphoniques, ni de certaines périodes de travail préparatoire. La période estivale reste généralement plus calme.

Évolution de la fonction

Le rôle de **juge de commune** a connu une **évolution significative** au cours des dix dernières années. Les procédures se sont **formalisées**, les exigences légales se sont **renforcées**, et le degré d'attente des justiciables, souvent représentés par des avocats, a augmenté.

Le juge de commune est désormais placé sous le **regard permanent des professionnels du droit**, qu'il s'agisse des **avocats** ou des **juges de district**. Cela suppose une capacité à justifier chaque décision, à **assumer pleinement la responsabilité des actes rendus**, et à **garantir une impartialité et une rigueur irréprochables**.

Conclusion

Au regard de la charge de travail importante que représente la fonction de juge de commune — exercée en parallèle d'une activité professionnelle principale — il apparaît nécessaire d'améliorer les **conditions matérielles et organisationnelles** de l'Office judiciaire.

Il serait notamment souhaitable de disposer d'un **espace de travail dédié**, composé de **deux bureaux distincts** pour le juge et la vice-juge, équipés :

- d'**ordinateurs performants** avec **double affichage**,
- d'une **imprimante-scanner professionnelle**,
- ainsi que d'une **salle de réunion** adaptée, permettant d'accueillir jusqu'à **10 personnes** autour d'une table, pour la tenue des audiences et des entretiens confidentiels.

Par ailleurs, compte tenu des **responsabilités croissantes**, de la **technicité des tâches** et du **niveau d'exigence élevé**, une **revalorisation de la rémunération** serait pleinement justifiée, afin de reconnaître l'engagement, la disponibilité et la rigueur que cette fonction requiert au quotidien.

Le juge de commune d'Ayent

Joël Charvet

Le budget 2026 de la commune d'Ayent a été approuvé :

➤ en séance du Conseil communal du 1^{er} octobre 2025


➤ en séance du Conseil général du 16 décembre 2025

LA COMMUNE D'AYENT

Le Président
Mathieu AYMON



Le Secrétaire
Thierry FOLLONIER





Projet de budget 2026 de la commune d'Ayent amendements

Budget global

N	Compte inv/fonct	Rubrique	Titre/Sous-titre	Montant budgété	Montant amendé	Différence	Justification succincte	Dépositaire	Recevabilité	acceptés	refusés	retirés
---	------------------	----------	------------------	-----------------	----------------	------------	-------------------------	-------------	--------------	----------	---------	---------

Dicastère 0: Administration générale

N	Compte inv/fonct	Rubrique	Titre/Sous-titre	Montant budgété	Montant amendé	Différence	Justification succincte	Dépositaire	Recevabilité	acceptés	refusés	retirés
---	------------------	----------	------------------	-----------------	----------------	------------	-------------------------	-------------	--------------	----------	---------	---------

Dicastère 1: Ordre et sécurité publics, défense

N	Compte inv/fonct	Rubrique	Titre/Sous-titre	Montant budgété	Montant amendé	Différence	Justification succincte	Dépositaire	Recevabilité	acceptés	refusés	retirés
---	------------------	----------	------------------	-----------------	----------------	------------	-------------------------	-------------	--------------	----------	---------	---------

Dicastère 2: Formation

N	Compte inv/fonct	Rubrique	Titre/Sous-titre	Montant budgété	Montant amendé	Différence	Justification succincte	Dépositaire	Recevabilité	acceptés	refusés	retirés
1	FNCT	2120.3300.60	Amortissement planifiés	509 400.00 CHF	125 000.00 CHF	-384 400.00 CHF	Amendement automatiquement accepté suite au refus du crédit d'engagement de 28,5 mio en lien avec l'agrandissement du centre scolaire de Botyre en séance plénière du CG du 12.11.2025	CC	Ok	Ok		
2	INV	2120.5040.00	Ecole de Botyre	5 000 000.00 CHF	0.00 CHF	-5 000 000.00 CHF	Amendement automatiquement accepté suite au refus du crédit d'engagement de 28,5 mio en lien avec l'agrandissement du centre scolaire de Botyre en séance plénière du CG du 12.11.2025	CC	Ok	Ok		
3	INV	2120.6310.00	Subvention	-750 000.00 CHF	0.00 CHF	750 000.00 CHF	Amendement automatiquement accepté suite au refus du crédit d'engagement de 28,5 mio en lien avec l'agrandissement du centre scolaire de Botyre en séance plénière du CG du 12.11.2025	CC	Ok	Ok		

Dicastère 3: Culture, sports et loisirs, église

N	Compte inv/fonct	Rubrique	Titre/Sous-titre	Montant budgété	Montant amendé	Différence	Justification succincte	Dépositaire	Recevabilité	acceptés	refusés	retirés
---	------------------	----------	------------------	-----------------	----------------	------------	-------------------------	-------------	--------------	----------	---------	---------

Dicastère 4: Santé

N	Compte inv/fonct	Rubrique	Titre/Sous-titre	Montant budgété	Montant amendé	Différence	Justification succincte	Dépositaire	Recevabilité	acceptés	refusés	retirés
---	------------------	----------	------------------	-----------------	----------------	------------	-------------------------	-------------	--------------	----------	---------	---------

Dicastère 5: Prévoyance sociale

N	Compte inv/fonct	Rubrique	Titre/Sous-titre	Montant budgété	Montant amendé	Différence	Justification succincte	Dépositaire	Recevabilité	acceptés	refusés	retirés
---	------------------	----------	------------------	-----------------	----------------	------------	-------------------------	-------------	--------------	----------	---------	---------

Dicastère 6: Trafic et télécommunications

N	Compte inv/fonct	Rubrique	Titre/Sous-titre	Montant budgété	Montant amendé	Différence	Justification succincte	Dépositaire	Recevabilité	acceptés	refusés	retirés
---	------------------	----------	------------------	-----------------	----------------	------------	-------------------------	-------------	--------------	----------	---------	---------

Dicastère 7: Protection de l'environnement et aménagement du territoire

N	Compte inv/fonct	Rubrique	Titre/Sous-titre	Montant budgété	Montant amendé	Différence	Justification succincte	Dépositaire	Recevabilité	acceptés	refusés	retirés
---	------------------	----------	------------------	-----------------	----------------	------------	-------------------------	-------------	--------------	----------	---------	---------

Dicastère 8: Economie publique

N	Compte inv/fonct	Rubrique	Titre/Sous-titre	Montant budgété	Montant amendé	Différence	Justification succincte	Dépositaire	Recevabilité	acceptés	refusés	retirés
4	FNCT	8400.3634.06	Anzère Spa & Wellness SA	450 000.00 CHF	250 000.00 CHF	-200 000.00 CHF	En l'absence de convention entre la Commune et l'ASW, le groupe PLR propose de réduire la contribution au spa	PLR	Ok			ok

Dicastère 9: Finance et impôts

N	Compte inv/fonct	Rubrique	Titre/Sous-titre	Montant budgété	Montant amendé	Différence	Justification succincte	Dépositaire	Recevabilité	acceptés	refusés	retirés
5	FNCT	9610.3406.00	Intérêts dette à long terme	123 266.00 CHF	51 000.00 CHF	-72 266.00 CHF	Amendement automatiquement accepté suite au refus du crédit d'engagement de 28,5 mio en lien avec l'agrandissement du centre scolaire de Botyre en séance plénière du CG du 12.11.2025	CC	Ok	Ok		