

COMMUNE D'AYENT

---

**Comptes 2008**

## Contenu :

1. Message introductif, y compris l'analyse du résultat et des indicateurs financiers
2. Aperçu des principaux éléments du compte annuel :
  - présentation du résultat annuel
  - aperçu du compte annuel
  - aperçu du bilan et du financement
  - compte de fonctionnement selon les tâches
  - compte de fonctionnement selon les natures
  - compte des investissements selon les tâches
  - compte des investissements selon les natures
  - amortissements
  - crédits complémentaires
  - crédits d'engagements
3. Détail du compte de fonctionnement
4. Détail du compte des investissements
5. Détail du bilan
6. Divers
  - convocation de l'assemblée plénière du 18 juin 2009
  - rapport succinct des vérificateurs des comptes
  - autres engagements de la commune
  - fonds de tiers gérés par la commune
  - graphique marge d'autofinancement, endettement net, investissements réalisés

**1.**

**Message introductif**

# **MESSAGE DU CONSEIL COMMUNAL**

## **AU CONSEIL GENERAL**

### **Comptes 2008 de la Municipalité d'Ayent**

Monsieur le Président  
Mesdames et Messieurs les Conseillers Généraux,

Conformément aux dispositions de la loi sur les communes du 5 février 2004 articles 17 et 31 et le règlement du conseil général du 21 avril 2005, nous avons le plaisir de soumettre à votre examen et approbation les comptes de la Commune d'Ayent pour l'année 2008.

L'exécutif a approuvé les comptes lors de sa séance du 30 avril 2009.

Les comptes de l'exercice 2008 sont audités par la fiduciaire Nofival SA, le rapport succinct vous sera remis séparément.

#### **1. Introduction**

En 2008, la conjoncture suisse a été très contrastée. Après une évolution favorable jusqu'au début du printemps, le fléchissement conjoncturel s'est nettement accéléré depuis mi-2008. Le produit intérieur brut (PIB) a reculé de 0.60% par rapport à l'année précédente.

L'assombrissement prononcé des perspectives économiques mondiales et la situation de crise financière affecteront inexorablement l'économie suisse ces prochains trimestres.

Cette tendance a également été constatée dans l'évolution du taux de chômage. Après une baisse entre janvier et juin, une légère remontée a été remarquée jusqu'à fin octobre avec une accélération dès novembre sous l'effet des facteurs saisonniers.

Le Valais a connu, malgré les turbulences financières et les craintes économiques mondiales, une situation globalement favorable en 2008. L'activité des secteurs tertiaires et secondaires a marqué une tendance allant du bon vers le suffisant. Le tourisme valaisan a échappé à la crise économique mondiale et réalise même un excellent résultat 2008.

Le marché du travail valaisan s'est sensiblement détérioré sur la fin de l'année, le taux de chômage corrigé des variations saisonnières s'inscrit à 3.5% en décembre 2008 en progression de 0.4% par rapport à la même période en 2007.

Malgré la contraction de l'activité économique en 2008, les comptes de la Municipalité d'Ayent reflètent une situation favorable et débouchent sur une marge d'autofinancement en progression par rapport aux prévisions budgétaires.

## Comptes de l'exercice 2008

La présentation des comptes respecte les dispositions contenues dans la loi sur les communes du 05.02.2004 et dans l'ordonnance sur la gestion financière du 16.06.2004 (Ofinco). Sur la recommandation du service de l'Etat du Valais, section des finances communales, une adaptation de comptabilisation a été apportée au niveau du bilan. Elle concerne les financements spéciaux (actif et passif) où figuraient auparavant les fonds de tiers gérés par la commune. Dorénavant, ces comptes sont sortis du bilan et mentionnés en annexe du bilan.

L'aperçu des principaux éléments du compte annuel ci-après présente de manière condensée les principaux chiffres financiers de l'exercice sous revue.

Aperçu du compte administratif		
	2007	2008
<b>Compte de fonctionnement</b>		
<b>Résultat avant amortissements comptables</b>		
Charges financières	fr. 12'931'334.60	14'228'100.47
Revenus financiers	fr. 17'880'286.28	17'995'312.60
<b>Marge d'autofinancement</b>	<b>fr. 4'948'951.68</b>	<b>3'767'212.13</b>
<b>Résultat après amortissements comptables</b>		
Marge d'autofinancement	fr. 4'948'951.68	3'767'212.13
Amortissements ordinaires	fr. 4'522'010.41	3'149'649.96
Amortissements complémentaires	fr. -	-
Amortissement du découvert au bilan	fr. -	-
<b>Excédent de revenus</b>	<b>fr. 426'941.27</b>	
<b>Excédent de revenus</b>		<b>617'562.17</b>
<b>Compte des investissements</b>		
Dépenses	fr. 4'880'125.88	3'922'833.75
Recettes	fr. 1'432'537.10	542'658.40
<b>Investissements nets</b>	<b>fr. 3'447'588.78</b>	<b>3'380'175.35</b>
<b>Financement</b>		
Marge d'autofinancement	fr. 4'948'951.68	3'767'212.13
Investissements nets	fr. 3'447'588.78	3'380'175.35
<b>Excédent de financement</b>	<b>fr. 1'501'362.90</b>	
<b>Excédent de financement</b>		<b>387'036.78</b>

Les comptes 2008 dégagent un excédent de revenus avant amortissement de 3.767 millions de francs en progression de fr. 225'000.00 par rapport aux prévisions budgétaires.

Ce bon résultat permet d'enregistrer en charge les amortissements ordinaires de 2,574 millions de francs ou 12.48% de la valeur résiduelle des investissements et de procéder à des amortissements complémentaires de 0.574 million de francs sur les participations permanentes.

Les investissements nets réalisés atteignent 3.38 millions de francs. Le taux de réalisation par rapport au budget se situe à 68.3%.

## 2. Compte de fonctionnement

### 2.1 Comparaison comptes – budget (sans les amortissements)

	Budget	Comptes
Revenus de fonctionnement	17'405'800.00	17'995'312.60
Charges de fonctionnement	13'863'500.00	14'228'100.47
<b>Excédent de revenus</b>	<b>3'542'300.00</b>	<b>3'767'212.13</b>
Ecart des revenus par rapport au budget	3.38%	+ 589'512.60
Ecart des charges par rapport au budget	2.62%	+ 364'600.47
<b>Amélioration du résultat</b>		<b>+ 224'912.13</b>

### 2.2. Dépenses de fonctionnement

Les dépenses de fonctionnement s'élèvent à fr. 14'228'100.47, avant la comptabilisation des amortissements annuels de fr. 3'149'649.96 et sont supérieur de 2.62% par rapport au budget.

#### Tableau comparé des dépenses de fonctionnement (hors amortissements)

Chapitres	2008 Fr.	Budget Fr.	Ecart Fr.	Ecart en %
0 Administration générale	2'038'222.94	2'020'200.00	18'022.94	
1 Sécurité publique	953'769.40	983'000.00	-29'230.60	
2 Enseignement et formation	3'759'488.90	3'724'400.00	35'088.90	
3 Culture, loisirs et culte	558'964.70	500'700.00	58'264.70	
4 Santé	137'388.30	151'000.00	-13'611.70	
5 Prévoyance sociale	1'389'127.25	1'389'000.00	127.25	
6 Trafic	1'540'401.40	1'384'600.00	* 155'801.40	
70 Eau potable	469'340.31	442'700.00	26'640.31	
71 Eaux usées	533'480.43	541'800.00	-8'319.57	
72 Traitement des déchets	694'071.75	637'400.00	56'671.75	
74-79 Protection de l'environnement (autres)	235'284.45	251'700.00	-16'415.55	
8 Economie publique	1'228'267.15	1'216'500.00	11'767.15	
9 Finances et impôts	690'293.49	620'500.00	69'793.49	
	<b>14'228'100.47</b>	<b>13'863'500.00</b>	<b>364'600.47</b>	<b>2.62%</b>

\* L'écart provient du coût du déblaiement des neiges

### 2.3. Recettes de fonctionnement

Le total des recettes de fonctionnement s'améliore de fr. 589'512.60 ou de 3.38% en comparaison avec le budget.

Tableau comparé des recettes de fonctionnement

Chapitres		2008 Fr.	Budget Fr.	Ecart Fr.	Ecart en %
0	Administration générale	882'825.90	822'500	60'325.90	
1	Sécurité publique	278'448.05	392'700.00	-114'251.95	
2	Enseignement et formation	1'466'624.05	1'741'100.00	* -274'475.95	
3	Culture, loisirs et culte	23'348.95	24'700.00	-1'351.05	
4	Santé	0.00	0.00	0.00	
5	Prévoyance sociale	306'301.10	271'500.00	34'801.00	
6	Trafic	50'457.00	32'700.00	17'757.00	
70	Eau potable	693'204.87	676'000.00	17'204.87	
71	Eaux usées	584'672.93	580'300.00	4'372.93	
72	Traitement des déchets	694'071.75	640'200.00	53'871.75	
74-79	Protection de l'environnement (autres)	120'161.35	106'000.00	14'161.35	
8	Economie publique	1'662'836.50	2'325.100.00	** -662'263.50	
9	Finances et impôts	11'232'360.15	9'793'000.00	*** 1'439'360.15	
		<b>17'995'312.60</b>	<b>17'405'800.00</b>	<b>589'512.60</b>	<b>3.38%</b>

\* Vu la bonne situation financière de la commune, la subvention cantonal aux salaires du personnel enseignant de l'école primaire s'est réduite de fr. 281'000.00 par rapport à 2007.

\*\* Les produits de fr. 697'000.00 provenant des concessions et redevances hydrauliques, l'énergie gratuite Lienne SA et redevances ESR SA sont enregistrés depuis 2008 sous le chapitre 9 au lieu de 8 auparavant.

\*\*\* cf. pour l'essentiel du commentaire ci-devant.

### 2.4 Recettes d'impôts

Nous rappelons la baisse du coefficient d'impôt de 1.25 à 1.20 pour 2008.

Considérant cet allègement fiscal, l'exercice 2008 présente une situation favorable en matière de recettes d'imposition. Elles atteignent 10,23 millions de francs en hausse de fr. 617'900.00 ou 6.43% par rapport au budget.

Il convient de rappeler que lors du bouclage des comptes de l'année 2008, les déclarations d'impôts pour cette même année ne sont pas encore remplies par les contribuables.

Nous devons ainsi évaluer les transitoires pour l'exercice 2008 sur la base de la dernière taxation notifiée (2007, voire 2006 dans certains cas). Tous ces éléments concourent à donner un certain degré d'incertitude dans l'évaluation des transitoires, quand bien même nous nous efforçons de cerner la situation au plus près de la réalité.

#### Evolution des recettes fiscales

IMPÔTS	2008	Budget	Ecart en Fr.	Ecart en %	2007	2006
Coefficient	1.20				1.25	1.25
Indexation	145 %				145 %	145 %
Personnes physiques	8'817.50	8'475.50	342.00	4.04	8'636.60	8'275.50
Personnes morales	352.40	335.00	17.40	5.19	341.00	498.80
Impôt foncier	675.50	650.00	25.50	3.92	659.10	615.60
Impôts spéciaux	386.40	153.40	233.00	151.89	139.50	138.30
<b>TOTAL</b>	<b>10'231.80</b>	<b>9'613.90</b>	<b>617.90</b>	<b>6.43</b>	<b>9'776.20</b>	<b>9'528.20</b>

#### *Impôts autres*

Ce poste ne peut être estimé avec succès, puisqu'il dépend des transactions immobilières et des décès survenant dans l'année.

### **3. Amortissements**

AMORTISSEMENTS	Solde avant amortissements	Taux	Amortissements
	Fr.		Fr.
Amortissements comptes autofinancés	3'937'814.53	6.99%	275'057.06
Amortissements autres	16'688'324.73	13.78%	2'299'593.90
Amortissement complémentaires s/prêts	1'821'514.00	31.57%	574'999.00
<b>Total</b>	<b>22'447'653.26</b>	<b>14.03%</b>	<b>3'149'649.96</b>
Prêts et participations	-1'821'514.00		-574'999.00
<b>Total</b>	<b>20'626'139.26</b>	<b>12.48%</b>	<b>2'574'650.96</b>



## 4. Compte d'investissement

Le volume net des investissements représente 3.332 millions de francs en retrait de 1.568 millions par rapport au budget. La marge d'autofinancement a permis de couvrir l'intégralité des investissements nets.

Compte des investissements selon les tâches	Budget 2008		Compte 2008	
	Dépenses	Recettes	Dépenses	Recettes
Autorité générale	933'000.00	-	334'094.30	-
Sécurité publique	300'000.00	255'000.00	-	-
Enseignement et formation	24'000.00	-	24'403.70	40'306.00
Culture, loisirs et culte	940'000.00	-	1'500'000.00	-
Santé	-	-	-	-
Prévoyance sociale	900'000.00	-	-	-
Trafic	1'121'000.00	30'000.00	1'094'655.25	-
Protection et aménagement de l'environnement, y.c. eau, égouts, déchets	2'526'000.00	1'641'000.00	887'835.10	502'352.40
Economie publique	60'000.00	30'000.00	28'886.30	-
Finances et impôts	100'000.00	-	52'959.10	-
<b>Total des dépenses et des recettes</b>	<b>6'904'000.00</b>	<b>1'956'000.00</b>	<b>3'922'833.75</b>	<b>542'658.40</b>
Excédent de dépenses		<b>4'948'000.00</b>		<b>3'380'175.35</b>
Excédent de recettes	-		-	

Les principales réalisations se rapportent aux aménagements des places :

- Place du Pré des Sœurs	Fr. 1'500'000.00	Culture, loisirs et culte
- Place de l'Hôtel et de la Pentecôte	Fr. 511'605.25	Trafic
- Place de la Chapelle d'Anzère	Fr. 303'452.80	Trafic
	<u>Fr. 2'315'058.05</u>	

Parmi les réalisations non concrétisées, nous relevons les éléments suivants :

- Crèche Naftaline : suite au retard dans l'avancement du projet, le Conseil général a donné son accord au crédit d'engagement le 2 octobre 2008.
- Remembrements : les possibilités de recours des propriétaires dans le cadre d'un remembrement sont nombreuses. L'exercice de ces droits et par là les délais de traitement des recours est indépendant de la volonté de la municipalité.

## 5. Bilan

Ci-après, vous trouvez le bilan comparé au 31 décembre 2008.

Aperçu du bilan et du financement		Etat 31.12.2007	Etat 31.12.2008
<b>1</b>	<b>Actif</b>	<b>36'953'786.95</b>	<b>35'485'601.21</b>
	<b>Patrimoine financier</b>	<b>14'904'807.61</b>	<b>13'560'834.24</b>
10	Disponibilités	741'417.16	1'647'875.75
11	Avoirs	10'046'575.39	6'803'952.28
12	Placements	13.00	376'263.00
13	Actifs transitoires	4'116'802.06	4'732'743.21
	<b>Patrimoine administratif</b>	<b>19'245'161.91</b>	<b>19'298'003.30</b>
14	Investissements propres	17'468'361.13	17'897'930.42
15	Prêts et participations permanentes	1'676'202.00	1'246'515.00
16	Subventions d'investissement	100'598.78	153'557.88
17	Autres dépenses activables	-	-
	<b>Financements spéciaux</b>	<b>2'803'817.43</b>	<b>2'626'763.67</b>
18	Avances aux financements spéciaux	2'803'817.43	2'626'763.67
	<b>Découvert</b>	<b>-</b>	<b>-</b>
19	Découvert du bilan	-	-
<b>2</b>	<b>Passif</b>	<b>36'953'786.95</b>	<b>35'485'601.21</b>
	<b>Engagement</b>	<b>22'255'605.70</b>	<b>20'171'461.17</b>
20	Engagements courants	4'720'020.80	4'667'463.75
21	Dettes à court terme	-	479'824.35
22	Dettes à moyen et à long terme	3'772'500.00	9'590'500.00
23	Engagements envers des entités particulières	10'484'700.00	1'257'680.00
24	Provisions	2'965'749.90	3'864'127.81
25	Passifs transitoires	312'635.00	311'865.26
	<b>Financements spéciaux</b>	<b>3'066'506.20</b>	<b>3'064'902.82</b>
28	Engagements envers les financements spéciaux	3'066'506.20	3'064'902.82
	<b>Fortune</b>	<b>11'631'675.05</b>	<b>12'249'237.22</b>
29	Fortune nette	11'631'675.05	12'249'237.22

La fortune nette de la Municipalité a augmenté de fr. 617'562.17 provenant de l'excédent de revenus du compte de fonctionnement.

## 6. Annexes au bilan

### 6.1. Crédits d'engagement

Conformément à l'art. 77 de la loi sur les communes, le crédit d'engagement autorise l'autorité exécutive communale à procéder, pour l'objectif visé, à des engagements financiers jusqu'au montant fixé. Le tableau ci-après ne mentionne que les crédits d'engagement autorisé au budget 2008.

Compte	Libellé Ouvrage	Crédit	Crédit utilisé au		Crédit disponible
		initial	01.01.2008	31.12.2008	
24.241.02	Achat terrains Bourgeoisie	1'256'796.00	933'800.00	322'996.00	0.00
14.141.40	Réservoir de Probohon	1'380'000.00	1'466'000.00	75'710.15	-161'710.15
541.503.0	Crèche	3'500'000.00	0.00	0.00	3'500'000.00

Les objets "achat terrains Bourgeoisie" et "réservoir de Probohon" sont terminés.

Le tableau détaillé des crédits d'engagement encore ouverts est annexé aux comptes.

### 6.2 Crédits complémentaires

La loi sur les communes du 05.02.2004 et le règlement du conseil général (art. 7) du 21.04.2005 prescrivent les dispositions relatives à l'approbation des crédits complémentaires.

La liste détaillée est annexée aux comptes.

### 6.3 Autres

#### *Fonds gérés par la Commune*

Sur recommandation du service des finances communales de l'Etat du Valais, les fonds, que la Municipalité ne peut verser aux bénéficiaires ou ceux confiés pour gestion par des fondations, ne doivent pas figurer au bilan de la Municipalité mais être mentionnés en annexe du bilan

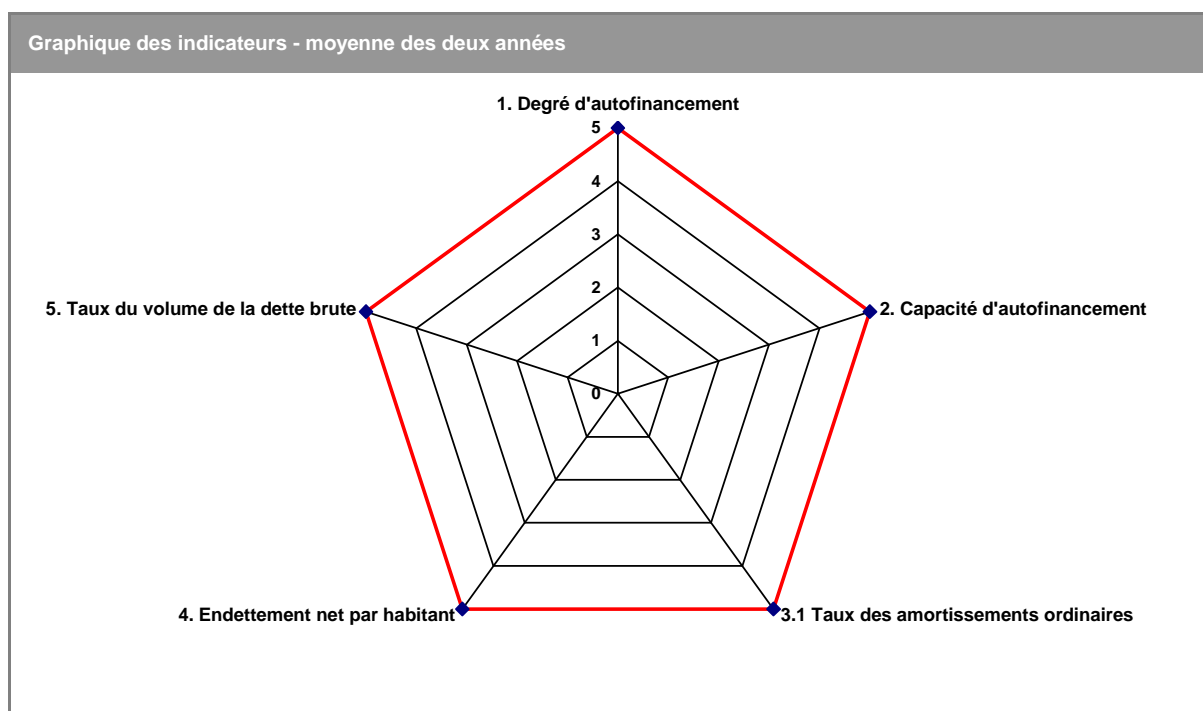
Ces fonds sont détaillés en annexe aux comptes.

## 7. Indicateurs financiers

La mise en place des indicateurs financiers standardisés pour l'ensemble des communes valaisannes permet au canton d'assumer son devoir de surveillance en respect de la loi sur les communes.

### 7.1. Récapitulation des indicateurs financiers

L'excellente santé financière de notre commune est confirmée par chacune des valeurs analysées selon le graphique ci-après.



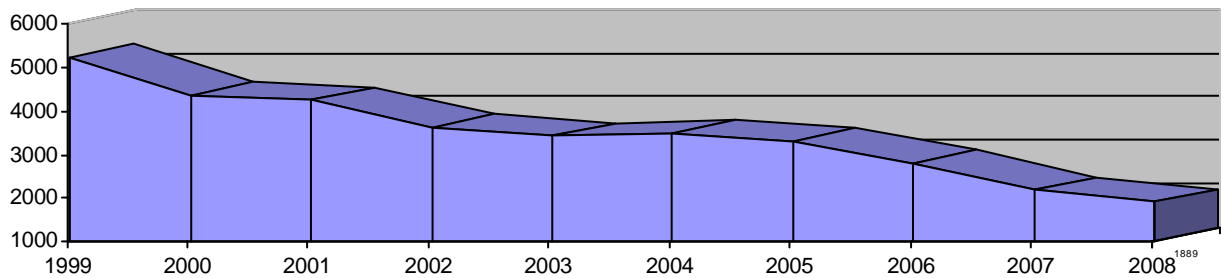
### 7.2 Endettement net par habitant

En 2008, l'endettement net communal poursuit son recul et passe de 7.35 millions de francs à 6.61 millions de francs.

L'endettement brut et net se présente comme suit :

	2008	2007
Dette brute	20'171'461.17	22'255'605.00
Patrimoine financier réalisable	13'560'834.24	14'904'807.00
<b>Dette nette</b>	<b>6'610'626.96</b>	<b>7'350'798.00</b>
Nombre d'habitant (population ESPOP)	3'442	3'386
<b>Dette nette par habitant</b>	<b>1'921.00</b>	<b>2'171.00</b>

Le tableau ci-après donne une vue de l'évolution de la dette nette par habitant sur 10 ans.



A fin 1999, la dette nette par habitant s'élevait à fr. 5'216.00. Depuis, elle n'a fait que se réduire pour atteindre au 31.12.2008 la somme de fr. 1'921.00.

## **8. Considérations finales**

Le résultat encore une fois réjouissant de l'exercice 2008 démontre que la politique de prudence suivie par la Municipalité assure une gestion appropriée des fonds publics au niveau du fonctionnement.

Au niveau des investissements, nous constatons que les droits conférés aux citoyens rendent difficiles le respect de l'échéancier établi par le politique. D'autre part, dans l'élaboration des projets, nous devons être plus pointus dans l'étude de la faisabilité et du planning.

Le résultat bénéficiaire de cet exercice avec des recettes fiscales en augmentation, tout en ayant allégé le coefficient d'impôt, s'inscrit dans un contexte économique favorable.

L'incidence de la 7<sup>ème</sup> révision de la loi fiscale adoptée en novembre 2008 et tendant à soulager les familles et les perspectives conjoncturelles pour 2009 se traduiront inéluctablement par un tassement des recettes, répercussions difficilement chiffrable à ce jour. Il y a donc lieu de se montrer prudent dans les prévisions, la situation de turbulences dans laquelle nous sommes entrés à fin 2008 pourrait s'étendre sur une ou plusieurs années.

Aussi bien au niveau fédéral qu'internationale, les prévisions pour l'année en cours concluent à un recul du produit intérieur brut et tout porte à croire que 2010 le sera aussi.

En ces périodes, tous les acteurs, à tous les échelons, doivent poursuivre leurs efforts pour la maîtrise rigoureuse de l'évolution des dépenses tout en s'efforçant de maintenir ou de réaliser les investissements nécessaires au développement harmonieux de notre commune sur le plan économique, social et culturel. Le grand défi du politique dans les prochains mois sera de trouver un juste équilibre entre ces deux objectifs tout en poursuivant les engagements élaborés dans le cadre du plan quadriennal, avec les adaptations qui s'imposent.

Le Conseil municipal invite donc tous les acteurs à maintenir leurs efforts pour poursuivre la bonne et saine gestion des finances communales.

Nous saisissons l'occasion pour remercier et féliciter tous les services de l'administration, les commissions exécutives, leur président et présidente pour la rigueur et le sérieux manifestés dans la gestion financière de la Commune.

Nos remerciements vont également à tous les membres du Conseil Général pour leur engagement et leur collaboration.

**LA COMMUNE D'AYENT**

## Aperçu des indicateurs financiers

1. Degré d'autofinancement	2007	2008	Moyenne
(Autofinancement en pour cent de l'investissement net)	143.5%	111.5%	127.7%

<b>Valeurs indicatives</b>	plus de 100%	très bien
	80 à 100%	bien
	60 à 80%	satisfaisant (à court terme)
	0 à 60%	insuffisant
	moins de 0%	très mauvais

NB : Si les investissements nets sont négatifs ( recettes d'investissements supérieures aux dépenses d'investissements), le ratio n'a pas de valeur indicative et c'est pourquoi il n'est pas pris en compte dans le calcul de la moyenne.

2. Capacité d'autofinancement	2007	2008	Moyenne
(Autofinancement en pour cent des revenus financiers)	30.0%	22.7%	26.3%

<b>Valeurs indicatives</b>	plus de 20%	très bien
	15 à 20%	bien
	8 à 15%	satisfaisant
	0 à 8%	insuffisant
	moins de 0%	très mauvais

3.1 Taux des amortissements ordinaires	2007	2008	Moyenne
(Amortissements ordinaires en % du PA à amortir)	12.0%	12.5%	12.2%

<b>Valeurs indicatives</b>	moins de 2%	Amortissements nettement insuffisants
	2 à 5 %	Amortissements insuffisants
	5 à 8 %	Amortissements faibles
	8 à 10 %	Amortissements moyens (à court terme)
	10% et plus	Amortissements suffisants

3.2 Taux global des amortissements	2007	2008	Moyenne
(Amort. + solde compte fonct. en % du PA à amortir + découvert)	24.8%	18.3%	21.5%

4. Endettement net par habitant	2007	2008	Moyenne
(Dettes brutes moins PF réalisable par habitant)	2171	1921	2045

<b>Valeurs indicatives</b>	plus de 9'000	Endettement excessif
	de 7'000 à 9'000	Endettement très important
	de 5'000 à 7'000	Endettement important
	de 3'000 à 5'000	Endettement mesuré
	moins de 3'000	Endettement faible

5. Taux du volume de la dette brute	2007	2008	Moyenne
(Dette brute en % des revenus financiers)	134.8%	121.4%	128.1%

<b>Valeurs indicatives</b>	moins de 150%	très bien
	150 à 200%	bien
	200 à 250%	satisfaisant
	250 à 300%	insuffisant
	plus de 300%	mauvais

1. Degré d'autofinancement		MCH	2007	2008	Moyenne
Excédent de revenus du compte de fonctionnement	+ fr.		426'941.27	617'562.17	522'251.72
Excédent de charges du compte de fonctionnement	- fr.		-	-	-
Amortissements du patrimoine administratif	331 + fr.		4'522'010.41	3'149'649.96	3'835'830.19
Amortissements complémentaires du patrimoine administratif	332 + fr.		-	-	-
Amortissement du découvert du bilan	333 + fr.		-	-	-
<b>Autofinancement</b>	= fr.		<b>4'948'951.68</b>	<b>3'767'212.13</b>	<b>4'358'081.91</b>
Dépenses d'investissement reportées au bilan	5 + fr.		4'880'125.88	3'922'833.75	4'401'479.82
Recettes d'investissement reportées au bilan	6 - fr.		1'432'537.10	542'658.40	987'597.75
<b>Investissements nets</b>	= fr.		<b>3'447'588.78</b>	<b>3'380'175.35</b>	<b>3'413'882.07</b>
Autofinancement x 100		=	143.5%	111.5%	127.7%
Investissements nets					

#### Valeurs indicatives

plus de 100%	très bien
80 à 100%	bien
60 à 80%	satisfaisant (à court terme)
0 à 60%	insuffisant
moins de 0%	très mauvais



2. Capacité d'autofinancement		MCH	2007	2008	Moyenne
Excédent de revenus du compte de fonctionnement	+ fr.		426'941.27	617'562.17	522'251.72
Excédent de charges du compte de fonctionnement	- fr.		-	-	-
Amortissements du patrimoine administratif	331 + fr.		4'522'010.41	3'149'649.96	3'835'830.19
Amortissements complémentaires du patrimoine administratif	332 + fr.		-	-	-
Amortissement du découvert du bilan	333 + fr.		-	-	-
<b>Autofinancement</b>	= fr.		<b>4'948'951.68</b>	<b>3'767'212.13</b>	<b>4'358'081.91</b>
Revenus du compte de fonctionnement	4 + fr.		17'880'286.28	17'995'312.60	17'937'799.44
Subventions redistribuées	47 - fr.		283'978.35	318'986.45	301'482.40
Prélèvements sur les financements spéciaux	48 - fr.		-	2'989.30	1'494.65
Imputations internes	49 - fr.		1'089'673.00	1'055'169.01	1'072'421.01
<b>Revenus financiers</b>	fr.		<b>16'506'634.93</b>	<b>16'618'167.84</b>	<b>16'562'401.39</b>
Autofinancement x 100		=	30.0%	22.7%	26.3%
Revenus financiers					

#### Valeurs indicatives

plus de 20%	très bien
15 à 20%	bien
8 à 15%	satisfaisant
0 à 8%	insuffisant
moins de 0%	très mauvais

3.1 Taux des amortissements ordinaires				
	MCH	2007	2008	Moyenne
Patrimoine administratif avant amortissement		+ fr. 23'767'172.32	22'447'653.26	23'107'412.79
Prêts et participations permanentes	15	- fr. 3'808'556.80	1'821'514.00	2'815'035.40
<b>Patrimoine administratif à amortir</b>		<b>= fr. 19'958'615.52</b>	<b>20'626'139.26</b>	<b>20'292'377.39</b>
<b>Amortissements ordinaires du patrimoine administratif</b>	3310	<b>= fr. 2'389'655.61</b>	<b>2'574'650.96</b>	<b>2'482'153.29</b>
Amortissements x 100				
-----				
Patrimoine administratif à amortir				
	=	12.0%	12.5%	12.2%

Amortissements ordinaires: minimum 10 % du patrimoine administratif en application de l'art. 51, al. 1 de l'Ordonnance sur la gestion financière des communes du 16 juin 2004

Valeurs indicatives	
moins de 2%	Amortissements nettement insuffisants
2 à 5 %	Amortissements insuffisants
5 à 8 %	Amortissements faibles
8 à 10 %	Amortissements moyens (à court terme)
10% et plus	Amortissements suffisants

3.2 Taux global des amortissements				
	MCH	2007	2008	Moyenne
Patrimoine administratif avant amortissement	+ fr.	23'767'172.32	22'447'653.26	23'107'412.79
Prêts et participations permanentes	15 - fr.	3'808'556.80	1'821'514.00	2'815'035.40
Découvert (avant comptabilisation du résultat)	19 + fr.	-	-	-
<b>Patrimoine administratif + découvert à amortir</b>	<b>= fr.</b>	<b>19'958'615.52</b>	<b>20'626'139.26</b>	<b>20'292'377.39</b>
Excédent de revenus du compte de fonctionnement	+ fr.	426'941.27	617'562.17	522'251.72
Excédent de charges du compte de fonctionnement	- fr.	-	-	-
Amortissements ordinaires du patrimoine administratif	331 + fr.	4'522'010.41	3'149'649.96	3'835'830.19
Amortissements complémentaires du patrimoine administratif	332 + fr.	-	-	-
Amortissement du découvert	333 + fr.	-	-	-
<b>Total des amortissements + solde compte de fonctionnement</b>	<b>= fr.</b>	<b>4'948'951.68</b>	<b>3'767'212.13</b>	<b>4'358'081.91</b>
<hr/>				
(Total des amortissements + solde cpte fonctionnement) x 100	=	24.8%	18.3%	21.5%
<hr/>				
Patrimoine administratif à amortir + découvert				

#### Valeurs indicatives

Le résultat de cet indicateur devrait être équivalent ou supérieur à celui obtenu sous 3.1

4. Endettement net par habitant				
	MCH	2007	2008	Moyenne
Engagements courants	20 + fr.	4'720'020.80	4'667'463.75	4'693'742.28
Dettes à court terme	21 + fr.	-	479'824.35	239'912.18
Dettes à moyen et long termes	22 + fr.	3'772'500.00	9'590'500.00	6'681'500.00
Engagements envers des entités particulières	23 + fr.	10'484'700.00	1'257'680.00	5'871'190.00
Provisions	24 + fr.	2'965'749.90	3'864'127.81	3'414'938.86
Passifs transitoires	25 + fr.	312'635.00	311'865.26	312'250.13
<b>Dette brute</b>	= fr.	<b>22'255'605.70</b>	<b>20'171'461.17</b>	<b>21'213'533.44</b>
<b>Ou</b>				
Total des passifs	2 + fr.	36'953'786.95	35'485'601.21	36'219'694.08
Fortune nette	29 - fr.	11'631'675.05	12'249'237.22	11'940'456.14
Financements spéciaux	28 - fr.	3'066'506.20	3'064'902.82	3'065'704.51
<b>Dette brute</b>	= fr.	<b>22'255'605.70</b>	<b>20'171'461.17</b>	<b>21'213'533.44</b>
Disponibilités	10 fr.	741'417.16	1'647'875.75	1'194'646.46
Avoir	11 + fr.	10'046'575.39	6'803'952.28	8'425'263.84
Placements (seulement les actifs réalisables)	12 + fr.	13.00	376'263.00	188'138.00
Actifs transitoires	13 + fr.	4'116'802.06	4'732'743.21	4'424'772.64
<b>Patrimoine financier réalisable</b>	= fr.	<b>14'904'807.61</b>	<b>13'560'834.24</b>	<b>14'232'820.93</b>
<b>Endettement net</b>	fr.	<b>7'350'798.09</b>	<b>6'610'626.93</b>	<b>6'980'712.51</b>
Nombre d'habitant (population ESPOP année N-1)		3'386	3'442	3'414
<b>Dette brute – Patrimoine financier réalisable</b>				
	=	<b>2'171</b>	<b>1'921</b>	<b>2'045</b>
<b>Nombre d'habitant (population ESPOP année N-1)</b>				

#### Valeurs indicatives

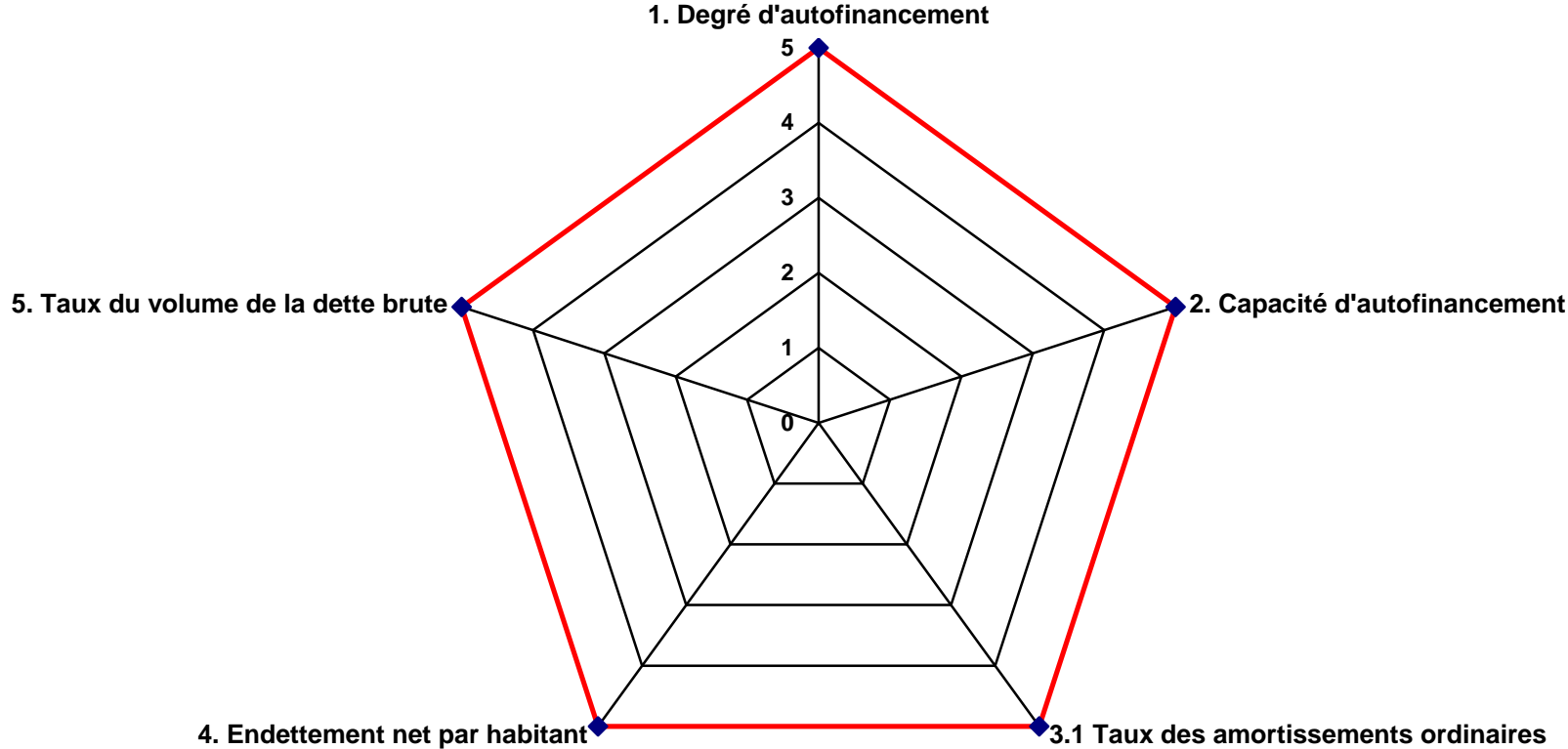
plus de 9'000	Endettement excessif
de 7'000 à 9'000	Endettement très important
de 5'000 à 7'000	Endettement important
de 3'000 à 5'000	Endettement mesuré
moins de 3'000	Endettement faible

5. Taux du volume de la dette brute				
	MCH	2007	2008	Moyenne
Engagements courants	20 + fr.	4'720'020.80	4'667'463.75	4'693'742.28
Dettes à court terme	21 + fr.	-	479'824.35	239'912.18
Dettes à moyen et long termes	22 + fr.	3'772'500.00	9'590'500.00	6'681'500.00
Engagements envers des entités particulières	23 + fr.	10'484'700.00	1'257'680.00	5'871'190.00
Provisions	24 + fr.	2'965'749.90	3'864'127.81	3'414'938.86
Passifs transitoires	25 + fr.	312'635.00	311'865.26	312'250.13
<b>Dette brute</b>	= fr.	<b>22'255'605.70</b>	<b>20'171'461.17</b>	<b>21'213'533.44</b>
Ou				
Total des passifs	2 + fr.	36'953'786.95	35'485'601.21	36'219'694.08
Fortune nette	29 - fr.	11'631'675.05	12'249'237.22	11'940'456.14
Financements spéciaux	28 - fr.	3'066'506.20	3'064'902.82	3'065'704.51
<b>Dette brute</b>	= fr.	<b>22'255'605.70</b>	<b>20'171'461.17</b>	<b>21'213'533.44</b>
Revenus du compte de fonctionnement	4 + fr.	17'880'286.28	17'995'312.60	17'937'799.44
Subventions redistribuées	47 - fr.	283'978.35	318'986.45	301'482.40
Prélèvements sur les financements spéciaux	48 - fr.	-	2'989.30	1'494.65
Imputations internes	49 - fr.	1'089'673.00	1'055'169.01	1'072'421.01
<b>Revenus financiers</b>	= fr.	<b>16'506'634.93</b>	<b>16'618'167.84</b>	<b>16'562'401.39</b>
Dette brute x100				
Revenus financiers		=	134.8%	121.4%
				128.1%

#### Valeurs indicatives

moins de 150%	très bien
150 à 200%	bien
200 à 250%	satisfaisant
250 à 300%	insuffisant
plus de 300%	mauvais

Graphique des indicateurs - moyenne des deux années



**2.**

**Aperçu des principaux  
éléments du compte annuel**

## Aperçu du compte administratif

2007

2008

## Compte de fonctionnement

Résultat avant amortissements comptables			
Charges financières	fr.	12'931'334.60	14'228'100.47
Revenus financiers	fr.	17'880'286.28	17'995'312.60
<b>Marge d'autofinancement</b>	fr.	<b>4'948'951.68</b>	<b>3'767'212.13</b>
Résultat après amortissements comptables			
Marge d'autofinancement	fr.	4'948'951.68	3'767'212.13
Amortissements ordinaires	fr.	4'522'010.41	3'149'649.96
Amortissements complémentaires	fr.	-	-
Amortissement du découvert au bilan	fr.	-	-
<b>Excédent de revenus</b>	fr.	<b>426'941.27</b>	
<b>Excédent de revenus</b>	fr.		<b>617'562.17</b>

## Compte des investissements

Dépenses	fr.	4'880'125.88	3'922'833.75
Recettes	fr.	1'432'537.10	542'658.40
<b>Investissements nets</b>	fr.	<b>3'447'588.78</b>	<b>3'380'175.35</b>

## Financement

Marge d'autofinancement	fr.	4'948'951.68	3'767'212.13
Investissements nets	fr.	3'447'588.78	3'380'175.35
<b>Excédent de financement</b>	fr.	<b>1'501'362.90</b>	
<b>Excédent de financement</b>	fr.		<b>387'036.78</b>



**Aperçu du compte annuel**

	Compte 2007		Budget 2008		Compte 2008	
	Charges	Revenus	Charges	Revenus	Charges	Revenus
<b>Compte de fonctionnement</b>						
Total des charges (amortissements inclus)	17'453'345.01		16'852'900.00		17'377'750.43	
Total des revenus		17'880'286.28		17'405'800.00		17'995'312.60
Excédent de revenus	426'941.27		552'900.00		617'562.17	
Excédent de charges		-		-		-
<b>Total</b>	<b>17'880'286.28</b>	<b>17'880'286.28</b>	<b>17'405'800.00</b>	<b>17'405'800.00</b>	<b>17'995'312.60</b>	<b>17'995'312.60</b>
<b>Compte des investissements</b>						
	Dépenses	Recettes	Dépenses	Recettes	Dépenses	Recettes
Total des dépenses reportées au bilan	4'880'125.88		6'904'000.00		3'922'833.75	
Total des recettes reportées au bilan		1'432'537.10		1'956'000.00		542'658.40
Investissements nets 3)		3'447'588.78		4'948'000.00		3'380'175.35
<b>Total</b>	<b>4'880'125.88</b>	<b>4'880'125.88</b>	<b>6'904'000.00</b>	<b>6'904'000.00</b>	<b>3'922'833.75</b>	<b>3'922'833.75</b>
<b>Financement</b>						
Report des investissements nets	3'447'588.78		4'948'000.00		3'380'175.35	
Report des amortissements ordinaires du patrimoine administratif		4'522'010.41		2'989'400.00		3'149'649.96
Report des amortissements complémentaires du patrimoine administratif		-		-		-
Report des amortissements du découvert du bilan		-		-		-
Excédent de revenus du compte de fonctionnement		426'941.27		552'900.00		617'562.17
Excédent de charges du compte de fonctionnement		-		-		-
Excédent de financement	1'501'362.90			-	387'036.78	
Découvert de financement		-		1'405'700.00		-
<b>Total</b>	<b>4'948'951.68</b>	<b>4'948'951.68</b>	<b>4'948'000.00</b>	<b>4'948'000.00</b>	<b>3'767'212.13</b>	<b>3'767'212.13</b>
<b>Modification du capital</b>						
Report de l'excédent de financement		1'501'362.90		-		387'036.78
Report du découvert de financement		-		1'405'700.00		-
Report des dépenses d'investissement au bilan		4'880'125.88		6'904'000.00		3'922'833.75
Report des recettes d'investissement au bilan	1'432'537.10		1'956'000.00		542'658.40	
Report des amortissements au bilan	4'522'010.41		2'989'400.00		3'149'649.96	
Augmentation de la fortune nette	426'941.27		552'900.00		617'562.17	
Diminution de la fortune nette		-		-		-
<b>Total</b>	<b>6'381'488.78</b>	<b>6'381'488.78</b>	<b>6'904'000.00</b>	<b>6'904'000.00</b>	<b>4'309'870.53</b>	<b>4'309'870.53</b>

3) Remarque: si négatif = excédent de recettes du compte des investissements

Aperçu du bilan et du financement		Etat 31.12.2007	Etat 31.12.2008	Provenance des fonds	Emploi de fonds	
				(diminution des actifs, augmentation des passifs)	(augmentation des actifs, diminution des passifs)	
<b>1</b>	<b>Actif</b>	<b>36'953'786.95</b>	<b>35'485'601.21</b>			
	<b>Patrimoine financier</b>	<b>14'904'807.61</b>	<b>13'560'834.24</b>			
10	Disponibilités	741'417.16	1'647'875.75	-	906'458.59	
11	Avoirs	10'046'575.39	6'803'952.28	3'242'623.11	-	
12	Placements	13.00	376'263.00	-	376'250.00	
13	Actifs transitoires	4'116'802.06	4'732'743.21	-	615'941.15	
	<b>Patrimoine administratif</b>	<b>19'245'161.91</b>	<b>19'298'003.30</b>			
14	Investissements propres	17'468'361.13	17'897'930.42			
15	Prêts et participations permanentes	1'676'202.00	1'246'515.00			
16	Subventions d'investissement	100'598.78	153'557.88			
17	Autres dépenses activables	-	-			
	<b>Financements spéciaux</b>	<b>2'803'817.43</b>	<b>2'626'763.67</b>			
18	Avances aux financements spéciaux	2'803'817.43	2'626'763.67	177'053.76	-	
	<b>Découvert</b>	<b>-</b>	<b>-</b>			
19	Découvert du bilan	-	-			
<b>2</b>	<b>Passif</b>	<b>36'953'786.95</b>	<b>35'485'601.21</b>			
	<b>Engagement</b>	<b>22'255'605.70</b>	<b>20'171'461.17</b>			
20	Engagements courants	4'720'020.80	4'667'463.75	-	52'557.05	
21	Dettes à court terme	-	479'824.35	479'824.35	-	
22	Dettes à moyen et à long terme	3'772'500.00	9'590'500.00	5'818'000.00	-	
23	Engagements envers des entités particulières	10'484'700.00	1'257'680.00	-	9'227'020.00	
24	Provisions	2'965'749.90	3'864'127.81	898'377.91	-	
25	Passifs transitoires	312'635.00	311'865.26	-	769.74	
	<b>Financements spéciaux</b>	<b>3'066'506.20</b>	<b>3'064'902.82</b>			
28	Engagements envers les financements spéciaux	3'066'506.20	3'064'902.82	-	1'603.38	
	<b>Fortune</b>	<b>11'631'675.05</b>	<b>12'249'237.22</b>			
29	Fortune nette	11'631'675.05	12'249'237.22			
				Excédent de financement du compte administratif	387'036.78	
				Découvert de financement du compte administratif		-
					11'002'915.91	11'180'599.91

## Compte de fonctionnement selon les tâches

Compte 2007

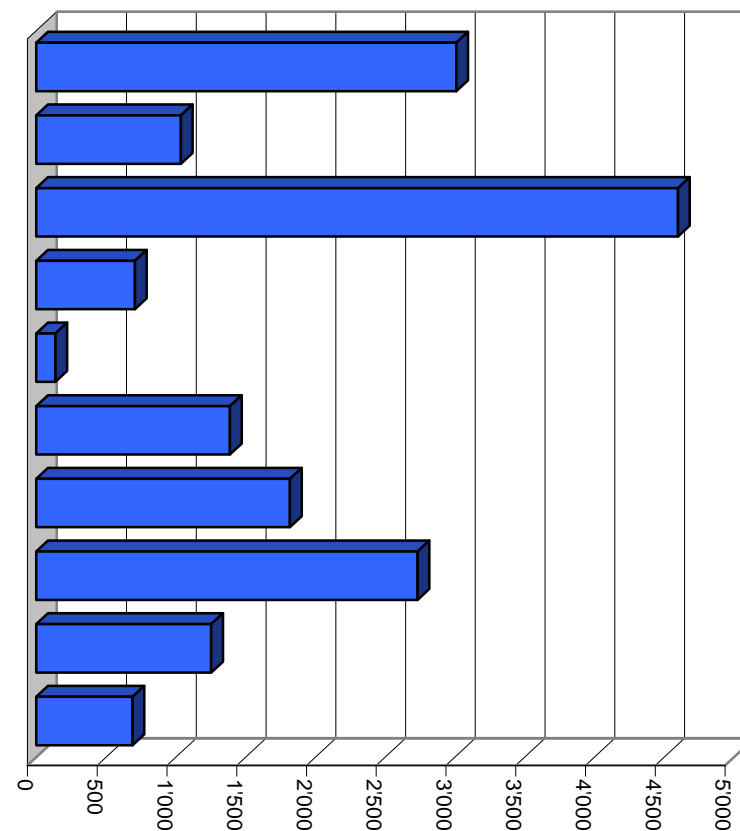
Budget 2008

Compte 2008

	Charges	Revenus	Charges	Revenus	Charges	Revenus
Autorité générale	3'149'300.35	950'504.50	2'790'800.00	822'500.00	3'011'357.74	882'825.90
Sécurité publique	971'950.60	397'185.05	1'008'000.00	392'700.00	1'036'768.40	278'448.05
Enseignement et formation	4'454'909.45	1'812'707.45	4'324'400.00	1'741'100.00	4'599'286.60	1'466'624.05
Culture, loisirs et culte	569'496.55	37'171.20	560'700.00	24'700.00	707'485.80	23'348.95
Santé	-648'011.65	-	151'000.00	-	137'388.30	-
Prévoyance sociale	2'586'422.70	294'139.60	1'579'000.00	271'500.00	1'388'477.25	306'301.10
Trafic	1'663'469.09	13'487.90	1'900'500.00	32'700.00	1'818'856.65	50'457.00
Protection et aménagement de l'environnement, yc eau, égouts, déchets	2'597'483.25	2'061'064.30	2'625'500.00	2'002'500.00	2'733'479.55	2'092'110.90
Economie publique, yc services industriels	1'201'941.95	2'326'189.15	1'292'500.00	2'325'100.00	1'254'356.65	1'662'836.50
Finances et impôts	906'382.72	9'987'837.13	620'500.00	9'793'000.00	690'293.49	11'232'360.15
<b>Total des charges et des revenus</b>	<b>17'453'345.01</b>	<b>17'880'286.28</b>	<b>16'852'900.00</b>	<b>17'405'800.00</b>	<b>17'377'750.43</b>	<b>17'995'312.60</b>
Excédent de charges		-		-		-
Excédent de revenus	<b>426'941.27</b>		<b>552'900.00</b>		<b>617'562.17</b>	

## Comptes de fonctionnement selon les tâches, charges

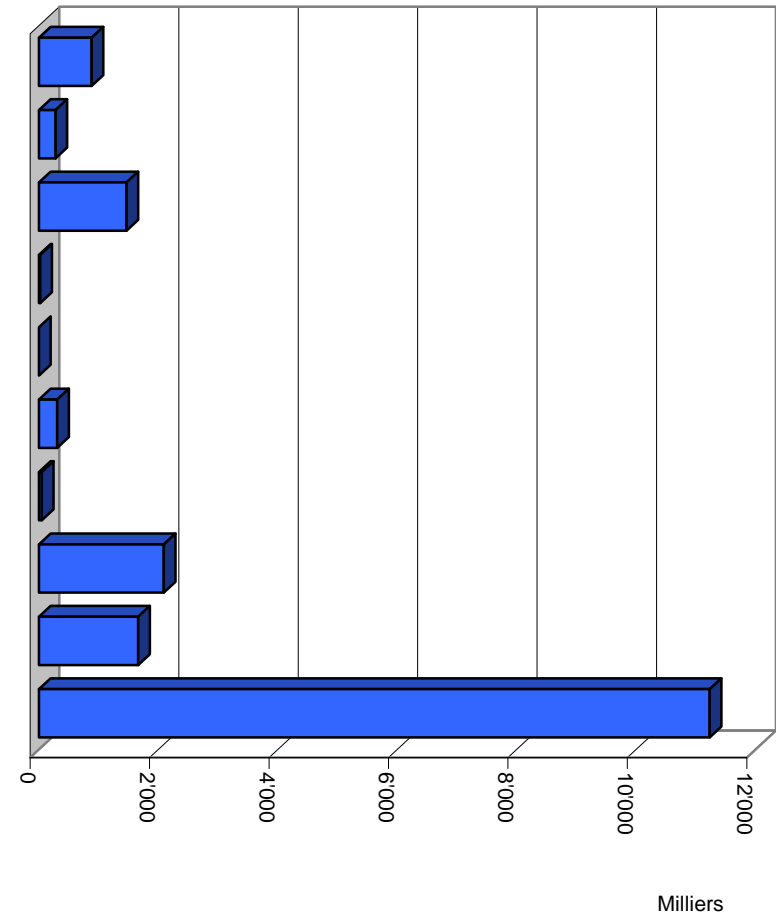
Autorité générale	17.3%	3'011'358
Sécurité publique	6.0%	1'036'768
Enseignement et formation	26.5%	4'599'287
Culture, loisirs et culte	4.1%	707'486
Santé	0.8%	137'388
Prévoyance sociale	8.0%	1'388'477
Trafic	10.5%	1'818'857
Protection et aménagement de l'environnement, yc eau, égouts, déchets	15.7%	2'733'480
Economie publique, yc services industriels	7.2%	1'254'357
Finances et impôts	4.0%	690'293
<b>Total</b>		<b>17'377'750</b>



Milliers

## Comptes de fonctionnement selon les tâches, revenus

Autorité générale	4.9%	882'826
Sécurité publique	1.5%	278'448
Enseignement et formation	8.2%	1'466'624
Culture, loisirs et culte	0.1%	23'349
Santé	0.0%	0
Prévoyance sociale	1.7%	306'301
Trafic	0.3%	50'457
Protection et aménagement de l'environnement, yc eau, égouts, déchets	11.6%	2'092'111
Economie publique, yc services industriels	9.2%	1'662'837
Finances et impôts	62.4%	11'232'360
<b>Total</b>		<b>17'995'313</b>



## Compte de fonctionnement selon les natures

Compte 2007

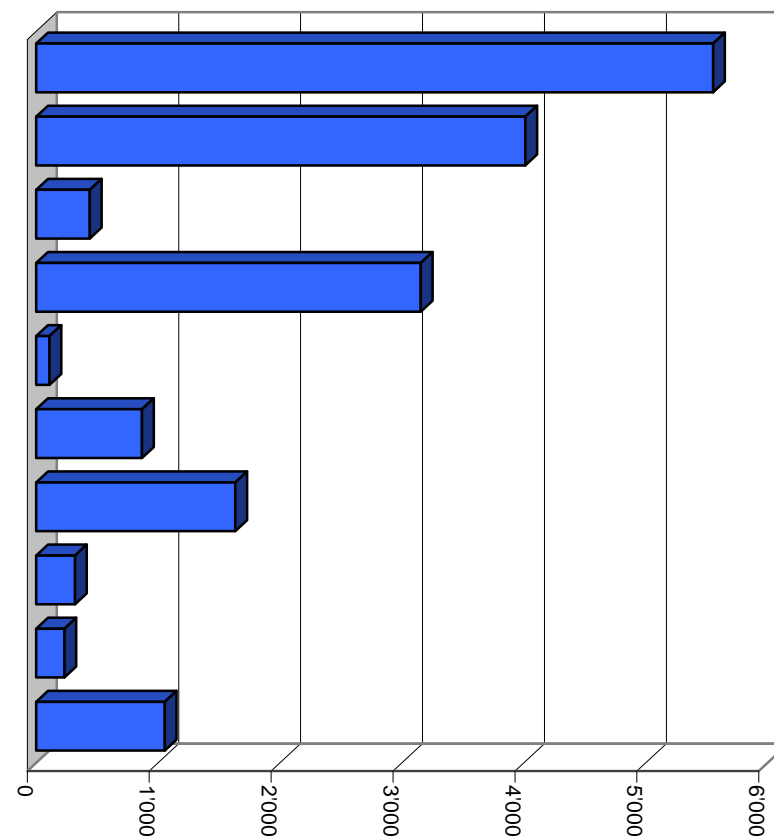
Budget 2008

Compte 2008

	Compte 2007		Budget 2008		Compte 2008	
	Charges	Revenus	Charges	Revenus	Charges	Revenus
Charges de personnel	5'370'655.50		5'476'800.00		5'552'314.00	
Biens, services et marchandises	3'782'689.78		3'849'600.00		4'012'256.13	
Intérêts passifs	431'309.10		433'700.00		439'944.50	
Amortissements	4'522'010.41		2'989'400.00		3'155'367.21	
Parts à des contributions sans affectation	69'317.10		69'300.00		109'384.85	
Dédommagements versés à des collectivités publiques	81'138.40		956'900.00		868'677.40	
Subventions accordées	1'506'584.35		1'665'200.00		1'633'500.50	
Subventions redistribuées	283'978.35		282'000.00		318'986.45	
Attributions aux financements spéciaux	315'989.02		264'600.00		232'150.38	
Imputations internes	1'089'673.00		865'400.00		1'055'169.01	
Impôts		9'776'174.40		9'613'900.00		10'231'818.60
Patentes et de concessions		711'518.75		686'600.00		713'567.50
Revenus des biens		251'719.48		188'600.00		295'645.65
Contributions		3'835'892.35		3'915'200.00		3'806'514.29
Parts à des recettes et contributions sans affectation		-		-		-
Restitutions de collectivités publiques		124'075.00		43'500.00		45'135.65
Subventions		1'807'254.95		1'769'200.00		1'525'486.15
Subventions redistribuées		283'978.35		282'000.00		318'986.45
Prélèvements sur les financements spéciaux		-		15'500.00		2'989.30
Imputations internes		1'089'673.00		891'300.00		1'055'169.01
<b>Total des charges et des revenus</b>	<b>17'453'345.01</b>	<b>17'880'286.28</b>	<b>16'852'900.00</b>	<b>17'405'800.00</b>	<b>17'377'750.43</b>	<b>17'995'312.60</b>
Excédent de charges		-		-		-
Excédent de revenus	<b>426'941.27</b>		<b>552'900.00</b>		<b>617'562.17</b>	

## Comptes de fonctionnement selon les natures, charges

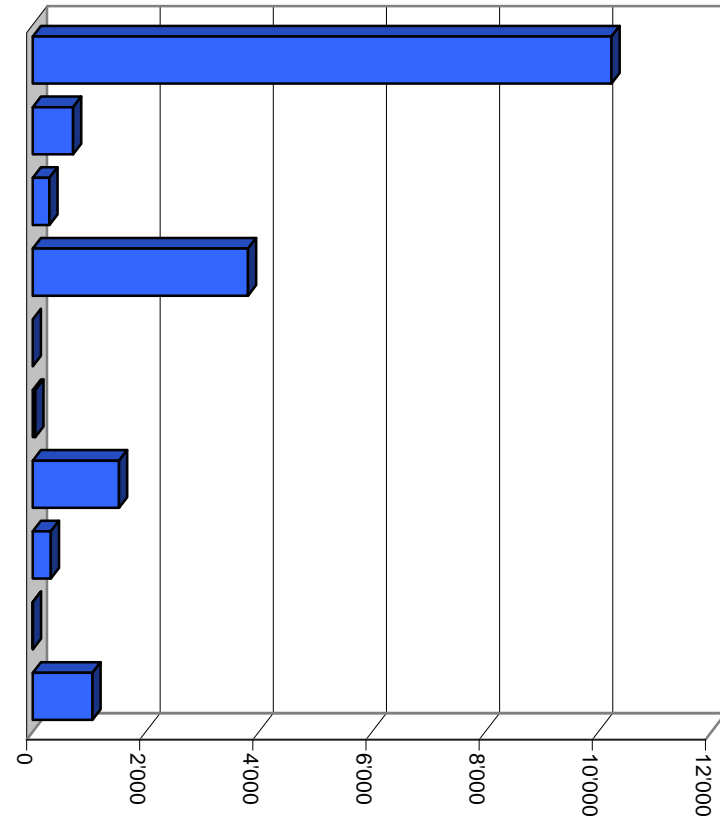
30	Charges de personnel	32.0%	5'552'314
31	Biens, services et marchandises	23.1%	4'012'256
32	Intérêts passifs	2.5%	439'945
33	Amortissements	18.2%	3'155'367
34	Parts à des contributions sans affectation	0.6%	109'385
35	Dédommagements versés à des collectivités publiques	5.0%	868'677
36	Subventions accordées	9.4%	1'633'501
37	Subventions redistribuées	1.8%	318'986
38	Attributions aux financements spéciaux	1.3%	232'150
39	Imputations internes	6.1%	1'055'169
<b>Total</b>			<b>17'377'750</b>



Milliers

## Comptes de fonctionnement selon les natures, revenus

40	Impôts	56.9%	10'231'819
41	Patentes et de concessions	4.0%	713'568
42	Revenus des biens	1.6%	295'646
43	Contributions	21.2%	3'806'514
44	Parts à des recettes et contributions sans affectation	0.0%	0
45	Restitutions de collectivités publiques	0.3%	45'136
46	Subventions	8.5%	1'525'486
47	Subventions redistribuées	1.8%	318'986
48	Prélèvements sur les financements spéciaux	0.0%	2'989
49	Imputations internes	5.9%	1'055'169
<b>Total</b>			<b>17'995'313</b>



Milliers



## Compte des investissements selon les tâches

Compte 2007

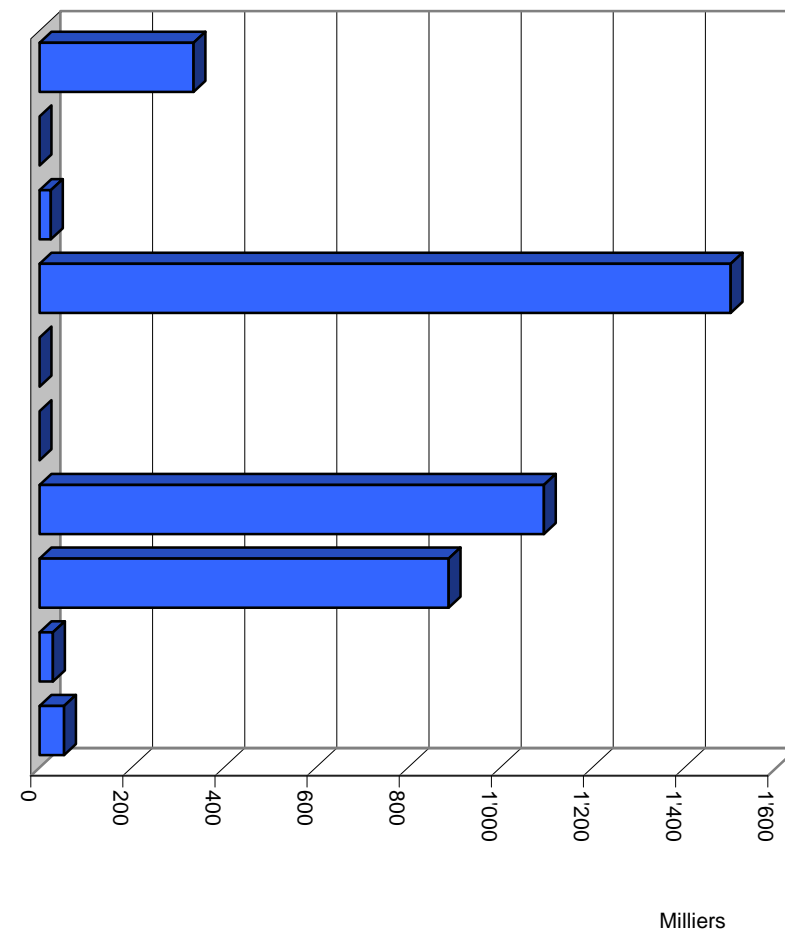
Budget 2008

Compte 2008

	Compte 2007		Budget 2008		Compte 2008	
	Dépenses	Recettes	Dépenses	Recettes	Dépenses	Recettes
Autorité générale	358'849.00	-	933'000.00	-	334'094.30	-
Sécurité publique	-	-	300'000.00	255'000.00	-	-
Enseignement et formation	107'852.30	-	24'000.00	-	24'403.70	40'306.00
Culture, loisirs et culte	26'401.65	-	940'000.00	-	1'500'000.00	-
Santé	-	-	-	-	-	-
Prévoyance sociale	-	-	900'000.00	-	-	-
Trafic	294'493.15	-	1'121'000.00	30'000.00	1'094'655.25	-
Protection et aménagement de l'environnement, yc eau, égouts, déchets	3'943'513.50	1'432'537.10	2'526'000.00	1'641'000.00	887'835.10	502'352.40
Economie publique, yc services industriels	32'925.40	-	60'000.00	30'000.00	28'886.30	-
Finances et impôts	116'090.18	-	100'000.00	-	52'959.10	-
<b>Total des dépenses et des recettes</b>	<b>4'880'125.18</b>	<b>1'432'537.10</b>	<b>6'904'000.00</b>	<b>1'956'000.00</b>	<b>3'922'833.75</b>	<b>542'658.40</b>
Excédent de dépenses		<b>3'447'588.08</b>		<b>4'948'000.00</b>		<b>3'380'175.35</b>
Excédent de recettes	-		-		-	

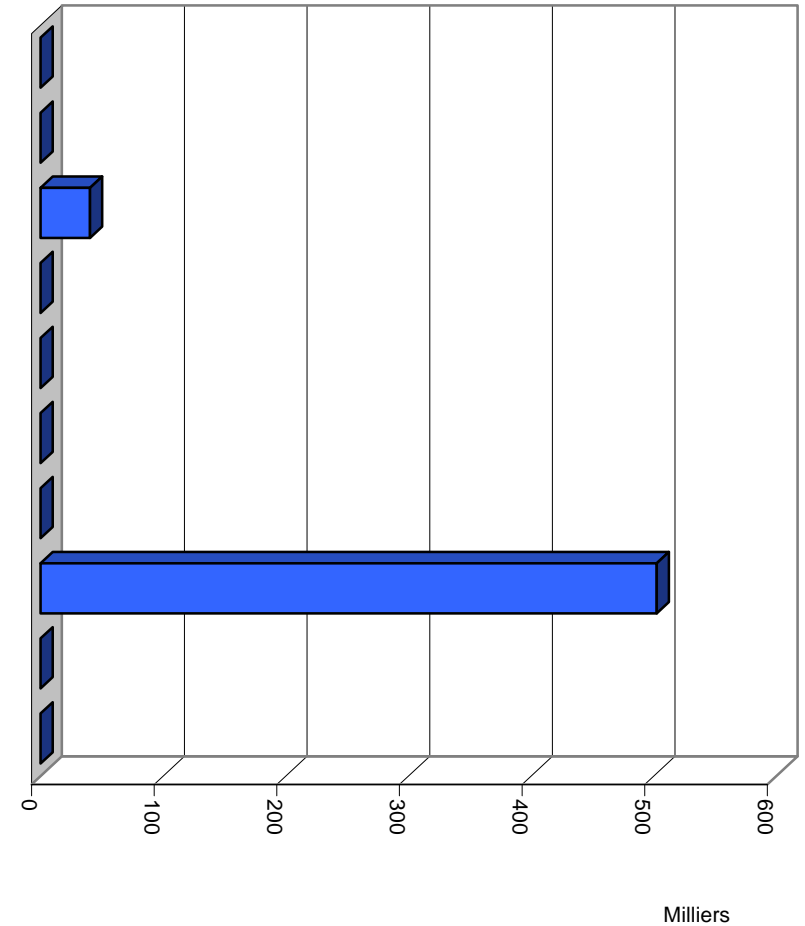
## Comptes des investissements selon les tâches, dépenses

Autorité générale	8.5%	334'094
Sécurité publique	0.0%	0
Enseignement et formation	0.6%	24'404
Culture, loisirs et culte	38.2%	1'500'000
Santé	0.0%	0
Prévoyance sociale	0.0%	0
Trafic	27.9%	1'094'655
Protection et aménagement de l'environnement, yc eau, égouts, déchets	22.6%	887'835
Economie publique, yc services industriels	0.7%	28'886
Finances et impôts	1.4%	52'959
<b>Total</b>		<b>3'922'834</b>



## Comptes des investissements selon les tâches, recettes

Autorité générale	0.0%	0
Sécurité publique	0.0%	0
Enseignement et formation	7.4%	40'306
Culture, loisirs et culte	0.0%	0
Santé	0.0%	0
Prévoyance sociale	0.0%	0
Trafic	0.0%	0
Protection et aménagement de l'environnement, yc eau, égouts, déchets	92.6%	502'352
Economie publique, yc services industriels	0.0%	0
Finances et impôts	0.0%	0
<b>Total</b>		<b>542'658</b>



## Compte des investissements selon les natures

Compte 2007

Budget 2008

Compte 2008

	Compte 2007		Budget 2008		Compte 2008	
	Dépenses	Recettes	Dépenses	Recettes	Dépenses	Recettes
Investissements propres	4'681'035.70		6'632'000.00		3'869'874.65	
Prêts et participations permanentes	116'090.18		100'000.00		52'959.10	
Subventions accordées	83'000.00		172'000.00		-	
Subventions redistribuées	-		-		-	
Autres dépenses activables	-		-		-	
Report de recettes au bilan	-		-		-	
Transferts au patrimoine financier		-		-		-
Contributions de tiers		1'229'806.35		1'317'000.00		107'234.30
Remboursement de prêts et participations permanentes		-		-		-
Facturation à des tiers		-		-		-
Remboursement de subventions acquises		-		-		-
Subventions acquises		202'730.75		639'000.00		435'424.10
Subventions redistribuées		-		-		-
Report de dépenses au bilan		-		-		-
<b>Total des dépenses et des recettes</b>	<b>4'880'125.88</b>	<b>1'432'537.10</b>	<b>6'904'000.00</b>	<b>1'956'000.00</b>	<b>3'922'833.75</b>	<b>542'658.40</b>
<b>Excédent de dépenses</b>		<b>3'447'588.78</b>		<b>4'948'000.00</b>		<b>3'380'175.35</b>
<b>Excédent de recettes</b>	-		-		-	

**Amortissements au 31 décembre 2008**

			<u>Solde au</u> 01.01.2008 Fr.	<u>Augmentation</u> <u>diminution</u> Fr.	<u>Solde avant</u> <u>amortissements</u> Fr.	<u>Taux</u>	<u>Amortissements</u> Fr.	<u>Solde au</u> 31.12.2008 Fr.
<b>14</b>		<b>INVESTISSEMENTS PROPRES</b>						
<b>140</b>		<b>Terrains non bâtis</b>	<b>4'837'100.00</b>	<b>-99'450.00</b>	<b>4'737'650.00</b>		<b>26'050.00</b>	<b>4'711'600.00</b>
14.140.00	029.331.00	Biens-fonds	4'641'900.00	-99'450.00	4'542'450.00		50.00	4'542'400.00
14.140.01	790.331.00	Dépôt de terre Utignou	169'200.00		169'200.00			169'200.00
14.140.02	750.331.00	Torrents	26'000.00		26'000.00	40.00%	26'000.00	0.00
<b>141</b>		<b>Ouvrage de génie civil</b>	<b>6'435'930.98</b>	<b>3'109'013.75</b>	<b>9'544'944.73</b>		<b>1'053'847.36</b>	<b>8'491'097.37</b>
14.141.00	620.331.00	Route Nord d'Anzère Village	17'400.00		17'400.00		17'400.00	0.00
14.141.03	620.331.00	Route Bochonnesses-Grillesses	145'800.00		145'800.00	40.00%	58'300.00	87'500.00
14.141.05	620.331.00	Route de Voos	47'000.00		47'000.00	40.00%	18'800.00	28'200.00
14.141.06	620.331.00	Rue du Menthar	53'700.00		53'700.00	40.00%	21'500.00	32'200.00
14.141.07	620.331.00	Rue des Audannes	36'000.00		36'000.00	40.00%	14'400.00	21'600.00
14.141.08	620.331.00	Rue de la Poa		246'509.05	246'509.05		9.05	246'500.00
14.141.09	620.331.00	Route des Ormeaux	54'000.00		54'000.00	40.00%	21'600.00	32'400.00
14.141.10	620.331.00	Route de la Croix de la Mission	0.00	33'088.35	33'088.35	40.00%	33'088.35	0.00
14.141.11	620.331.00	Route de l'école de Botyre	233'000.00		233'000.00	40.00%	93'200.00	139'800.00
14.141.12	620.331.00	Route de Bonnefile	15'000.00		15'000.00			15'000.00
14.141.25	620.331.00	Aménagement des espaces publics	71'100.00	2'315'057.85	2'386'157.85		157.85	2'386'000.00
14.141.30	760.331.00	Ouvrages paravalanches	0.00	64'352.05	64'352.05	40.00%	25'752.05	38'600.00
14.141.31	740.331.00	Cimetière	1'064'000.00	4'867.25	1'068'867.25	40.00%	425'867.25	643'000.00
14.141.32	720.331.00	Abri pour containers	0.00		0.00			0.00
14.141.33	720.331.00	Centre de tri de Luc	127'000.00		127'000.00			127'000.00
14.141.40	700.331.00	Réseau d'eau potable	3'434'330.98	325'291.05	3'759'622.03		223'864.56	3'535'757.47
14.141.41	710.331.00	Egouts	0.00	51'192.50	51'192.50		51'192.50	0.00

**Amortissements au 31 décembre 2008**

			<u>Solde au</u> <u>01.01.2008</u> Fr.	<u>Augmentation</u> <u>diminution</u> Fr.	<u>Solde avant</u> <u>amortissements</u> Fr.	<u>Taux</u>	<u>Amortissements</u> Fr.	<u>Solde au</u> <u>31.12.2008</u> Fr.
14.141.60	790.331.00	Remembrement urbain des Frisses - Signèse	23'000.00		23'000.00	40.00%	23'000.00	0.00
14.141.61	790.331.00	Remembrement urbain Champ de la Grange	162'000.00		162'000.00	40.00%	64'800.00	97'200.00
14.141.62	790.331.00	Remembrement urbain Luc - Fortunau	261'900.00	224.65	262'124.65		24.65	262'100.00
14.141.63	790.331.00	Remembrement Trébutyre	241'100.00		241'100.00			241'100.00
14.141.64	790.331.00	Zone camping	37'700.00	-76'937.45	-39'237.45		-39'237.45	0.00
14.141.65	790.331.00	Zone à aménager Bré de Blignou	296'600.00	10'239.05	306'839.05		39.05	306'800.00
14.141.66	790.331.00	Zone à aménager Le Pétoly	42'900.00		42'900.00			42'900.00
14.141.67	790.331.00	Zone à aménager Anzère Ouest	44'800.00		44'800.00			44'800.00
14.141.68	790.331.00	Remembrement des Sénerettes	14'900.00	132.60	15'032.60			15'032.60
14.141.69	790.331.00	Remembrement de Rougenan	4'800.00	6'121.00	10'921.00			10'921.00
14.141.85	800.331.00	Irrigation par aspersion	5'300.00	28'886.30	34'186.30			34'186.30
14.141.90	800.331.00	Chauffage à distance	2'600.00	99'989.50	102'589.50		89.50	102'500.00
<b>143</b>		<b>Terrains bâtis</b>	<b>6'138'446.15</b>	<b>-15'902.30</b>	<b>6'122'543.85</b>		<b>1'427'316.80</b>	<b>4'695'227.05</b>
14.143.00	029.331.00	Bâtiments administratifs	1'016'000.00		1'016'000.00	20.00%	203'000.00	813'000.00
14.143.01	029.331.00	Bâtiment Triage forestier	115'000.00		115'000.00	20.00%	114'999.00	1.00
14.143.02	140.331.00	Local du feu, Fortunau	68'000.00		68'000.00	20.00%	67'999.00	1.00
14.143.03	219.331.00	Cycle d'Orientation	2'455'000.00		2'455'000.00	20.00%	491'000.00	1'964'000.00
14.143.04	219.331.00	Ecole de Botyre	1'760'000.00	-15'902.30	1'744'097.70	20.00%	348'797.70	1'395'300.00
14.143.05	219.331.00	Part. école secondaire, Sion	1.00		1.00			1.00
14.143.06	309.331.00	Tennis à Anzère	166'444.15		166'444.15		10'522.10	155'922.05
14.143.07	309.331.00	Part. terrain de sports de Lénire	138'000.00		138'000.00	20.00%	137'999.00	1.00
14.143.08	570.331.00	Home personnes âgées des Crêtes	1.00		1.00	20.00%		1.00
14.143.09	140.331.00	Local du feu, Anzère	76'000.00		76'000.00	20.00%	15'000.00	61'000.00
14.143.10	830.331.00	Bureaux Anzère Tourisme (AV8)	282'000.00		282'000.00	20.00%	26'000.00	256'000.00
14.143.11	029.331.00	Autres locaux Anzère (AV15)	62'000.00		62'000.00	20.00%	12'000.00	50'000.00
14.143.12	541.331.00	Crèche			0.00			0.00

**Amortissements au 31 décembre 2008**

			<u>Solde au</u> 01.01.2008 Fr.	<u>Augmentation</u> <u>diminution</u> Fr.	<u>Solde avant</u> <u>amortissements</u> Fr.	<u>Taux</u>	<u>Amortissements</u> Fr.	<u>Solde au</u> 31.12.2008 Fr.
<b>146</b>		<b>Mobilier, machines, véhicules</b>	<b>56'882.00</b>	<b>10'558.80</b>	<b>67'440.80</b>		<b>67'436.80</b>	<b>4.00</b>
14.146.00	029.331.00	Mobilier et machines administration	24'000.00	10'558.80	34'558.80	40.00%	34'557.80	1.00
14.146.01	029.331.00	Machines et véhicules TP	32'880.00		32'880.00	40.00%	32'879.00	1.00
14.146.03	113.331.00	Matériel et véhicule police	1.00		1.00			1.00
14.146.04	140.331.00	Véhicule pompier - tonne-pompe	1.00		1.00			1.00
<b>149</b>		<b>Autres investissements propres</b>	<b>2.00</b>	<b>0.00</b>	<b>2.00</b>		<b>0.00</b>	<b>2.00</b>
14.149.00	869.331.00	Mesures d'économie d'énergie	1.00		1.00	40.00%		1.00
14.149.90	309.331.00	Livre Ayent revisité	1.00		1.00	40.00%		1.00
<b>15</b>		<b>PRETS ET PARTICIPATIONS</b>	<b>1'676'202.00</b>	<b>145'312.00</b>	<b>1'821'514.00</b>		<b>574'999.00</b>	<b>1'246'515.00</b>
15.154.00	029.332.00	L'Energie de Sion-Région SA	926'000.00		926'000.00		100'000.00	826'000.00
15.155.00	029.332.00	Titres Télé Anzère SA	475'000.00		475'000.00		474'999.00	1.00
15.155.01		Prêt Télé Anzère SA	240'000.00	30'000.00	270'000.00			270'000.00
15.155.02		Prêt Fondation Zeuzier		80'000.00	80'000.00			80'000.00
15.155.03		Prêt AV0		34'500.00	34'500.00			34'500.00
15.156.00		Prêts à des personnes physiques	35'202.00	812.00	36'014.00			36'014.00
<b>16</b>		<b>SUBVENTIONS D'INVESTISSEMENT</b>	<b>100'598.78</b>	<b>52'959.10</b>	<b>153'557.88</b>		<b>0.00</b>	<b>153'557.88</b>
16.165.00	029.332.00	Fondation Maison peinte	0.00		0.00			0.00
16.165.10	029.332.00	Piscine-Wellness-Fitness	100'598.78	52'959.10	153'557.88			153'557.88
		<b>TOTAUX</b>	<b>19'245'161.91</b>	<b>3'202'491.35</b>	<b>22'447'653.26</b>		<b>3'149'649.96</b>	<b>19'298'003.30</b>

Amortissements au 31 décembre 2008

			<u>Solde au</u> 01.01.2008 Fr.	<u>Augmentation</u> <u>diminution</u> Fr.	<u>Solde avant</u> <u>amortissements</u> Fr.	<u>Taux</u>	<u>Amortissements</u> Fr.	<u>Solde au</u> 31.12.2008 Fr.
		Amortissements comptes autofinancés			3'937'814.53	6.99%	275'057.06	
		Amortissements autres			16'688'324.73	13.78%	2'299'593.90	
		Amortissements complémentaires s/prêts			1'821'514.00	31.57%	574'999.00	
		<b>Total</b>			<b>22'447'653.26</b>	14.03%	<b>3'149'649.96</b>	
		Prêts et participations			-1'821'514.00		-574'999.00	
		<b>Total</b>			<b>20'626'139.26</b>	12.48%	<b>2'574'650.96</b>	



## Crédits complémentaires 2008

<b> FONCTIONNEMENT</b>	<u>Comptes 2008</u>	<u>Budget 2008</u>	<u>Ecart</u>	<u>Ecart %</u>
<b>0 ADMINISTRATION GENERALE</b>				
029.31 Biens, services et marchandises <i>Entretien immeuble Entretien véhicule TP Encavage, vinification</i>	386'951.34	337'000.00	49'951.34	14.82%
029.33 Amortissements <i>Bâtiments communaux, équipement Amortissements complémentaires</i>	972'484.80	770'600.00	201'884.80	26.20%
<b>1 SECURITE PUBLIQUE</b>				
113.30 Charges de personnel <i>Personnel bureau du police</i>	203'786.85	127'800.00	75'986.85	59.46%
140.33 Amortissements <i>Locaux pompiers</i>	82'999.00	25'000.00	57'999.00	232.00%
<b>2 ENSEIGNEMENT ET FORMATION</b>				
219.33 Amortissements <i>Bâtiments scolaires</i>	839'797.70	600'000.00	239'797.70	39.97%
<b>3 CULTURE, LOISIRS ET CULTE</b>				
309.33 Amortissements <i>Amortissements Stade de Lényre</i>	148'521.10	60'000.00	88'521.10	147.54%
340.31 Biens, services et marchandises <i>Entretien stade de foot</i>	55'915.35	23'000.00	32'915.35	143.11%
390.31 Biens, services et marchandises <i>Participation au travaux de rénovation de l'église, décision CC 25.01.2007</i>	32'084.65	7'500.00	24'584.65	327.80%

## Crédits complémentaires 2008

<b>FONCTIONNEMENT</b>	<u>Comptes 2008</u>	<u>Budget 2008</u>	<u>Ecart</u>	<u>Ecart %</u>
<b>5 PREVOYANCE SOCIALE</b>				
541.30 Charges de personnel <i>Personnel éducatif</i>	259'558.25	216'400.00	43'158.25	19.94%
<b>6 TRAFIC</b>				
620.31 Biens, services et marchandises <i>Déblaiement des neiges</i>	724'681.80	522'000.00	202'681.80	38.83%
<b>7 PROTECTION ET AMENAGEMENT DE L'ENVIRONNEMENT</b>				
710.33 Amortissements <i>Réseau eau potable</i>	51'192.50	38'500.00	12'692.50	32.97%
710.38 Attribution aux financements spéciaux <i>Attribution égouts</i>	175'450.38	134'600.00	40'850.38	30.35%
740.33 Amortissements <i>Cimetière</i>	425'867.25	300'000.00	125'867.25	41.96%
<b>8 ECONOMIE PUBLIQUE</b>				
830.36 Subventions accordées <i>Participation Festival des Musiques des montagnes du monde, décision CC 07.02.08</i>	187'840.20	151'000.00	36'840.20	24.40%
<b>9 FINANCES ET IMPOTS</b>				
900.31 Biens, services et marchandises <i>Pertes sur débiteurs</i> <i>Ajustement de la provision pour pertes sur débiteurs</i>	201'728.30	40'000.00	161'728.30	404.32%
900.39 Imputations internes <i>Subvention au service de traitement des déchets</i>	56'115.76	0.00	56'115.76	100.00%

### Crédits complémentaires 2008

<b>INVESTISSEMENT</b>	<u>Comptes 2008</u>	<u>Budget 2008</u>	<u>Ecart</u>	<u>Ecart %</u>
<b>3 CULTURE, LOISIRS ET CULTE</b> 350.50 Investissements propres <i>Place du Pré des Sœurs</i> <i>Crédit complémentaire déjà accordé par le CG le 02.10.2008</i>	1'500'000.00	940'000.00	560'000.00	59.57%
<b>7 PROTECTION ET AMENAGEMENT DE L'ENVIRONNEMENT</b> 760.50 Investissements propres <i>Protections avalanches</i>	456'352.05	400'000.00	56'352.05	14.09%

**Tableau synoptique des crédits d'engagement - Ofinco, art. 30, al. 2, litt.d**

Compte	Libellé Ouvrage	Décision			Crédit			Crédit utilisé au		Crédit disponible
		Conseil communal	Conseil général	Assemblée bourgeoisiale	initial	additionnel	global	01.01.2008	31.12.2008	
24.241.02	Achat terrains Bourgeoisie	16.10.2003	18.12.2003	27.02.2004	1'256'796.00		1'256'796.00	933'800.00	322'996.00	0.00
14.141.40	Réservoir de Probon	13.10.2005	16.12.2005		1'380'000.00		1'380'000.00	1'466'000.00	75'710.15	-161'710.15
541.503.00	Crèche	01.08.2008	02.10.2008		3'500'000.00		3'500'000.00	0.00	0.00	3'500'000.00
342.525.02	Maison Peinte	30.10.2008	18.12.2008		1'500'000.00		1'500'000.00	0.00	0.00	1'500'000.00
211.503.01	Rénovation ancien CO	30.10.2008	18.12.2008		919'000.00		919'000.00	0.00	0.00	919'000.00

**3.**

**Détail du compte de  
fonctionnement**

## Compte de fonctionnement

### 0. ADMINISTRATION GENERALE

011.300.10 Bureau de vote et élections

Vacations	fr.	21'765.00		
Impression et mise sous pli	fr.	6'683.10		
Subventions aux partis politiques	fr.	6'000.00		
Frais divers	fr.	924.70	fr.	35'372.80

020.318.10 Ce compte enregistre les frais d'encaissements de débiteurs.

Les intérêts de retard et les frais récupérés sont comptabilisés sous le compte 940.421.00.

029.301.00 4 employés à plein temps, 2 employées à 80 %, 1 employée à 50 %, 1 apprentie.

029.301.10 6 employés TP – 3 employés EE.

Auxiliaires et programme d'aide à l'intégration au travail (AIT).

	fr.	585'600.00		
	fr.	17'200.00	fr.	602'800.00

029.312.00 Consommation d'énergie pour l'ensemble des bâtiments communaux.

		<u>2008</u>		<u>2007</u>		<u>2006</u>
Mazout (sans prise en compte du stock au 31.12)	lt	32'755	lt	38'066	lt	48'022
Chauffage à bois (consommation annuelle)	kwh	302'740 kwh		308'520 kwh		268'350

029.314.00 Entretien d'immeubles

Assurances	fr.	4'300.00		
Taxe eaux-égouts + ordures	fr.	1'400.00		
Entretien ascenseur	fr.	1'700.00		
Réfection façades bâtiment administratif	fr.	13'200.00		
Contrôle détecteurs incendie	fr.	1'100.00		
Isolation porte contôle habitant	fr.	1'000.00		
Dégâts façade nord bâtiment ST	fr.	2'100.00		
Autres frais	fr.	3'900.00	fr.	28'700.00

## Compte de fonctionnement

029.314.50 Atelier de Luc : facture ESR et frais d'entretien.

029.315.51 Entretien véhicules TP

Assurances	fr.	5'000.00		
Essence	fr.	17'700.00		
Fiat Ducato	fr.	4'300.00		
Opel Campo	fr.	7'900.00		
Toyota Land Cruiser	fr.	2'600.00		
Lavages et huile et frais divers	fr.	<u>1'900.00</u>	fr.	39'400.00

029.316.10 Location des parcelles du camping des Flans.

029.317.00 Frais de représentations, réceptions

Souper du personnel communal	fr.	3'500.00		
Nonagénaires	fr.	8'300.00		
Frais cafétériats	fr.	2'100.00		
Sortie du CC	fr.	7'800.00		
Autres frais	fr.	<u>23'500.00</u>	fr.	45'200.00

029.318.30 Frais juridiques

Assurance protection juridique	fr.	2'749.70		
Honoraires procédure agents de police	fr.	<u>500.00</u>	fr.	3'249.70

029.427.00 Location Triage forestier.

029.436.10 Zürich Assurances, part aux excédents caisse maladie payée à double en 2005 et 2006.

**1. SECURITE PUBLIQUE**

100.301.00 Teneur de cadastre à 70 %, 1 employée à 50 %.

100.318.32 Dans le but de déterminer et/ou contrôler les paiements directs dans l'agriculture, l'Office fédérale de l'agriculture et l'Office fédéral de la topographie lançait le programme des SAU. Ces travaux ont débuté en 2004 par le secteur viticole, puis en 2005 par la zone agricole.

Les coûts relatifs à la procédure d'abornement sont avancés par la Municipalité, puis refacturés aux propriétaires. L'Etat du Valais effectue les avances concernant les premiers relevés et le renouvellement. La part supportée par la Municipalité, d'ici à la reconnaissance officielle de cette mensuration (2007-2008), est de fr. 425'000.00.

113.301.00 Personnel bureau de police			
Agents de police	fr.	88'000.00	
Solde salaires anciens agents	fr.	10'300.00	
Frais notification poursuite	fr.	3'200.00	
Frais ASP (société privée de surveillance)	fr.	31'900.00	
Auxiliaires de circulation	fr.	<u>48'900.00</u>	fr. 182'300.00
113.315.00 Frais véhicule police :			
Assurances	fr.	1'308.20	
Essence et frais de déplacements	fr.	4'987.75	
Réparations et divers	fr.	<u>5'281.90</u>	fr. 11'577.85

113.437.00 Le budget prévoyait l'encaissement d'amendes liées à l'utilisation du radar.



## Compte de fonctionnement

120.300.00 Juge et chambre pupillaire				
Vacations juge	fr.	5'000.00		
Vacations chambre pupillaire	fr.	<u>14'670.00</u>	fr.	19'670.00

Les encaissements relatifs à la chambre pupillaire figurent sous le compte 120.431.00.

Conformément aux articles 17 et 18 de la Loi d'application du code civil suisse du 24.03.1998, l'autorité de surveillance est la chambre de tutelle (sous réserve des compétences attribuées au tribunal de district). Le Conseil d'Etat exerce la haute surveillance sur les chambres pupillaires.

Les cas traités par la chambre pupillaire ne sont pas du ressorts des autorités communales.

140.430.02 Part de tiers service du feu				
RIV	fr.	1'530.00		
Course de côte	fr.	4'662.00		
Sinistre Grimisuat	fr.	3'384.00		
Sinistre véhicule	fr.	<u>840.00</u>	fr.	10'416.00

160.318.00 Contrôle abris PC privés de 2004 à 2007.

**2. ENSEIGNEMENT ET FORMATION**

210.302.00

210.461.00 Les salaires du personnel enseignant doivent être comptabilisés dans les charges du personnel

211.302.00 selon directive du Département des finances du 24.03.2006.

211.461.00

211.433.00 Ecolages CO

Matériel scolaire	fr.	11'000.00		
Etudes surveillées	fr.	1'100.00		
Camp d'Ovronnaz + Simplon	fr.	4'130.00		
Frais d'écolage	fr.	12'600.00		
Frais divers	fr.	<u>590.00</u>	fr.	29'420.00

219.301.00 2 employés à plein temps, 7 employés à temps partiel.

219.301.10 Indemnités responsable des écoles primaires.

219.312.00 Livraison :

		<u>2008</u>		<u>2007</u>		<u>2006</u>
C.O. + Salle de gym St-Romain	lt	5'504	lt	12'574	lt	6'578
Ecole de Botyre	lt	25'259	lt	21'333	lt	30'551
Ecole de Signèse	lt	1'992	lt	0	lt	6'039

Le prix moyen pour 100 litres de mazout s'est élevé à fr. 128.80 contre fr. 73.73 en 2008.

## Compte de fonctionnement

### 219.314.00 Entretien des bâtiments :

Nettoyage partiel des écoles	fr.	25'940.00	
Assurances	fr.	20'200.45	
Abonnement, entretien et réparations chauffage	fr.	12'171.00	
Etanchéité toiture salle de gym St-Romain	fr.	25'695.00	
Contrôle caméra descentes de toits à Botyre + honoraires	fr.	7'486.70	
Réparation de stores	fr.	3'782.10	
Abonnement entretien ascenseur	fr.	4'366.85	
Taxe eaux-égouts	fr.	2'726.50	
Changement clés CO	fr.	15'924.80	
Autres frais divers	fr.	<u>27'100.55</u>	fr. 145'393.95

219.318.30 Les frais de transports sont remboursés jusqu'à l'âge de scolarité obligatoire (collège, écoles spécialisées, etc...).

### 3. CULTURE, LOISIRS ET CULTE

302.365.00 Sociétés culturelles

La différence essentielle avec le montant prévu au budget 2008 provient du fait que la commune d'Ayent n'a pas pu adhérer au Passeport Vacances Sion & environs.

309.390.00 Mise à disposition des TP : Pentecôte, Fête-Dieu, Chemin de croix de Torrent Croix, Noël, Toussaint, Patronale.

330.390.00 Heures TP pour l'entretien des chemins pédestres.

Les années précédentes, la comptabilisation se trouvent dans l'entretien du réseau routier.

340.314.00 Entretien infrastructures sportives et culturelles

Assurances	fr.	818.00		
Tennis - entretien des courts	fr.	4'409.45		
Terrain de foot - tondeuse	fr.	1'505.60		
Terrain de foot - gaz	fr.	1'691.95		
Terrain de foot - électricité	fr.	4'569.50		
Terrain de foot - éclairage	fr.	7'296.60		
Terrain de foot - place de parc	fr.	5'373.50		
Terrain de foot - rénovation vestiaires	fr.	15'301.70		
Terrain de foot - frais divers	fr.	5'477.25		
Terrain de foot - conciergerie	fr.	8'789.35		
Frais divers autres infrastructures	fr.	682.45	fr.	55'915.35

340.366.00 Abonnements à tarif réduit Télé Anzère SA

296 abonnements à fr. 80.00	fr.	23'680.00		
115 abonnements à fr. 100.00	fr.	11'500.00	fr.	35'180.00

390.318.00 Eglise, chapelles, oratoires

Fourniture sapins de Noël (2 ans)	fr.	3'055.85		
Electricité église + chapelles	fr.	7'028.80		
Participation travaux rénovation église, décision CC 25.01.2007	fr.	22'000.00	fr.	32'084.65

391.362.00 La participation à l'église réformée est répartie entre les communes du Valais central en fonction du nombre de protestants établis dans les communes.

## Compte de fonctionnement

### 4. SANTE

440.352.00 Service médico-social :

Contribution annuelle au CMS, acomptes 2008

fr. 98'823.00

Remboursement excédent 2006

fr. -23'174.20 fr. 75'648.80

440.352.10 Location des locaux pour la consultation des nourrissons et frais de conciergerie.

460.366.00 Frais dentaires scolaires :

Association VS prophylaxie dentaire

fr. 44'959.55

Dentistes privés

fr. 7'804.95 fr. 52'764.50

## Compte de fonctionnement

### 5. PREVOYANCE SOCIALE

530.361.00 Presatations complémentaires	<u>2008</u>	<u>2007</u>	<u>2006</u>	<u>2005</u>
Nombre de bénéficiaires	50	58	61	43
541.301.00 Personnel équivalent à 4.17 postes.				
541.316.00 Les locaux appartiennent à la Bourgeoisie d'Ayent.				
541.431.00 Nombre de demi-journées d'occupation à Botyre	<u>2008</u>	<u>2007</u>	<u>2006</u>	<u>2005</u>
	8'796	9'890	8'557	7'660
541.461.00 La subvention cantonale est de 30 % sur les charges du personnel éducatif et sur le matériel éducatif.				
550.365.00 Contribution aux dépenses de subventionnement à l'exploitation selon art. 35 de la loi du 31 janvier 1991 sur l'intégration des personnes handicapées.				
589.300.00 Ce compte enregistre également les vacations de la commission de construction de la nouvelle crèche pour un montant de fr. 2'535.00.				

**6. TRAFIC**

610.351.00 Part. entretien des routes classées			
Marquage	fr.	4'613.75	
Participation aux frais de construction	fr.	22'937.10	
Participation aux frais d'entretien du réseau	fr.	<u>227'215.05</u>	fr. 254'765.90
620.314.00 Entretien du réseau routier			
Marquages et signalisations	fr.	16'000.00	
Seval, société d'enrobage	fr.	27'100.00	
Balayage des routes communales	fr.	22'000.00	
Fauchage des talus	fr.	22'300.00	
Travaux Videsa	fr.	10'100.00	
Rte Croix de la Mission	fr.	9'300.00	
Rte de Samarin	fr.	32'600.00	
Rte de Signèse	fr.	4'800.00	
Location machines	fr.	11'700.00	
Autres travaux divers (< fr. 2'000.00)	fr.	<u>51'400.00</u>	fr. 207'300.00 (arrondi)
620.314.10 Déblaiement des neiges			
Les coûts du début de la saison d'hiver 2008/2009 sont déjà pris en compte dans l'exercice sous revue, soit fr. 218'000.00.			
620.434.00 Part de l'Etat du Valais au déneigement à l'intérieur des villages.			
620.439.00 Restitution d'une caution par l'Etat du Valais.			

**7. PROTECTION ET AMENAGEMENT DE L'ENVIRONNEMENT**

700.312.10 La facture annuelle de l'Electricité de la Lienne SA couvre la période du 1er octobre 2007 au 30 septembre 2008.

	<u>2008</u>	<u>2007</u>	<u>2006</u>	<u>2005</u>	<u>2004</u>
Fourniture d'eau en m3	315'134	169'890	356'979	358'478	178'256
700.434.00 Taxes annuelles :					
Encaissements par l'ESR (Anzère)	fr. 332'900.00				
Encaissements par la commune	fr. 355'400.00		fr. 688'300.00		
710.434.00 Taxes annuelles :					
Encaissements par l'ESR (Anzère)	fr. 321'700.00				
Encaissements par la commune	fr. 263'000.00		fr. 584'700.00		
720.301.00 1 personne à temps partiel, payée à l'heure. Les autres personnes nécessaires à ce service sont comptabilisées dans les imputations internes.					
720.314.00 Entretien du centre de tri de Luc					
Assurances	fr. 796.00				
Electricité	fr. 921.85				
Entretien et nivellement	fr. 7'179.70				
Broyage des branches	fr. 23'026.40				
Autre frais divers	fr. 1'993.95		fr. 33'917.90		



## Compte de fonctionnement

### 720.318.00 Evacuation et recyclage des déchets

		<u>2008</u>		<u>2007</u>		<u>2006</u>		<u>2005</u>
Petit ménager	t.	6.19	t.	5.70	t.	3.23	t.	
Encombrants	t.	176.76	t.	157.40	t.	143.12	t.	124.07
Ferraille	m3	125.28	m3	615.00	m3	825.00	m3	725.00
Papier	t.	216.50	t.	212.51	t.	178.55	t.	197.43
Frigo	pce	163.00	pce	159.00	pce	176.00	pce	42.00
Pneus	pce	297.00	pce	741.00	pce	243.00	pce	534.00
Epaves	pce	0.00	pce	2.00	pce	0.00	pce	5.00
Batteries	t.	2.27	t.	3.08	t.	4.94	t.	3.00
Appareils ménagers	pce	178.00	pce	192.00	pce	179.00	pce	309.00
Fût huile	pce	33.00	pce	40.00	pce	22.50	pce	24.00
Sacs PET	pce	631.00	pce	567.00	pce	268.00	pce	21.00
TV-Hifi	box	136.00	box	154.00	box	100.00	box	
Bois	t.	245.35	t.	245.66	t.	221.05	t.	145.98

### 720.490.00 Subvention au service de traitement des ordures

Le CC a décidé de subventionner exceptionnellement ce service à hauteur de l'excédent de charge.  
 Cette pratique a été approuvée par la section des finances communale de l'Etat du Valais.

### 721.352.00 Association pour le traitement des ordures du Valais central

		<u>2008</u>		<u>2007</u>		<u>2006</u>		<u>2005</u>
Tonnage	t.	1'065	t.	1'078	t.	1'051	t.	1'063
Prix de la tonne, TVA incluse	fr.	202.01	fr.	202.01	fr.	202.00	fr.	204.60

### 790.318.00 Plan d'aménagement du territoire :

Règlement RQC	fr.	28'894.00						
Tour didactique des villages	fr.	2'368.55						
Modification RCC / PAZ	fr.	16'018.10						
Demande de défrichement à Moère	fr.	2'447.45						
Autres frais divers	fr.	<u>2'208.90</u>	fr.	51'937.00				

Ces modifications concernent la zone Anzère A11, les zones réservés et la zone de déchets verts.

### 790.431.00 92 autorisations de construire dont 13 de plus de fr. 1'000.00 et 7 de fr. 2'000.00 et plus. A noter une autorisation de plus de fr. 12'000.00.

## Compte de fonctionnement

### 8. ECONOMIE PUBLIQUE

800.313.10 Lutte c/le ver de la grappe	fr.	54'183.50		
800.435.00 Part des privés	fr.	-47'783.50		
800.461.10 Subvention cantonale	fr.	<u>-6'400.00</u>	fr.	0.00
800.365.00 Consortages, exploitations agricoles				
Laiteries Réunies	fr.	19'301.70		
Irrigations	fr.	<u>23'127.10</u>	fr.	42'428.80
830.314.00 Entretien d'immeubles				
Charges PPE AV 15	fr.	5'741.10		
Charges PPE AV 8	fr.	16'010.60		
Charges ESR	fr.	5'450.70		
Frais divers	fr.	<u>1'647.65</u>	fr.	28'850.05
830.365.00 Politique communale du tourisme / subv. touristique				
Feu d'artifice du 1er août	fr.	4'573.00		
Contribution annuelle à Anzère Tourisme	fr.	<u>110'000.00</u>	fr.	114'573.00
830.365.02 Politique communale du tourisme / mesures				
Frais imprimerie parcours didactique des villages	fr.	2'367.20		
Participation au frais d'entretien des voies d'escalades	fr.	500.00		
Participation Festival des Musiques des montagnes du monde	fr.	50'000.00		
Participation frais piscine d'été	fr.	10'000.00		
Participation complémentaire frais piscine d'été	fr.	<u>10'000.00</u>	fr.	72'867.20
830.375.00 Taxe de promotion touristique :				
AT : encaissement auprès des propriétaires d'appartements	fr.	94'413.00		
Commune d'Ayent : encaissements auprès des entreprises	fr.	<u>224'573.45</u>	fr.	318'986.45

## Compte de fonctionnement

860.312.00 Achat à Lienne SA de 10'000'000 de kWh par année et revente à l'ESR (compte 860.435.00).

869.318.00 Energie renouvelable

Subventions accordées selon règlement en vigueur	fr.	55'011.70	
Analyse énergétique Step de Voos	fr.	5'380.00	
Séminaires et cotisations	fr.	1'300.00	
Animation Journée du Soleil	fr.	1'160.00	
Frais divers	fr.	<u>553.00</u>	fr. 63'404.70

## 9. FINANCES ET IMPÔTS

900.319.00 Pertes enregistrées pendant l'année, actes défaut de biens.

900.319.10 Ajustement de la provision sur débiteurs douteux, diminution de la réserve.

900.341.00 Provision insuffisante pour 2007	fr.	5'092.75		
Provision 2008	fr.	<u>25'000.00</u>	fr.	30'092.75

900.390.00 Subvention au service de traitement des déchets

Le CC a décidé de subventionner exceptionnellement ce service à hauteur de l'excédent de charge.

Cette pratique a été approuvée par la section des finances communale de l'Etat du Valais.

Le réajustement des taxes à partir de 2009 permettra, à l'avenir, l'autofinancement du service de traitement des déchets.

900.400.00 Impôt revenu des personnes physiques

Différence provision et impôts 2007

fr. 146'405.01

Provision impôts 2008

fr. 6'450'000.00 fr. 6'596'405.01

900.400.10 Impôt fortune des personnes physiques

Différence provision et impôts 1998-2007

fr. 340'916.30

Provision impôts 2008

fr. 1'200'000.00 fr. 1'540'916.30

Le montant de fr. 340'916.30 est composé de fr. 200'000.00 de contribuables qui ont annoncé spontanément des placements bancaires non déclarés les années précédentes. La différence de provision de fr. 141'000.00 a été pris en considération pour ajuster la provision 2008.

900.400.20 Impôt prélevé à la source

Ces impôts sont encaissés par l'Etat du Valais qui ristourne notre part.

## Compte de fonctionnement

900.400.40 Impôt global  
22 contribuables.

900.403.00 Prestation en capital  
Il s'agit du total facturé pour les prestations 2007, diminution de l'impôt car il y a moins de contribuables qui ont choisi de sortir le capital.

901.401.00 Impôt bénéfice des sociétés de capitaux

901.401.10 Impôt capital des sociétés de capitaux

901.402.00 Impôt foncier personnes morales

Des sociétés n'ont pas encore reçu la taxation 2007 - pour Lienne SA les impôts 2006 et 2007 sont encore en suspens, les provisions ont été faites sur la base des impôts 2006 de ces sociétés - les provisions 2008 correspondent aux montants du budget.

909.319.00 Impôt cantonal			
Impôt cantonal 2006, solde taxation ordinaire	fr.	409.65	
Impôt cantonal 2008, acomptes	fr.	43'185.00	
Impôt gain immobilier sur terrain vendu	fr.	<u>503.55</u>	fr. 44'098.20

932.411.01 Redevances ESR

Notre commune a droit à un quota d'énergie gratuite de 6 % de la consommation globale sur le territoire, moins la consommation propre.  
L'ESR a remboursé le quota non utilisé pour l'éclairage public et les bâtiments communaux sur 255'533 kWh en 2007 et 330'621 en 2008.

940.322.00 Dettes à long terme

Intérêts c/c Bourgeoisie	fr.	8'000.00	
Intérêts prêt CO	fr.	68'384.05	
Autres prêts	fr.	<u>25'773.75</u>	fr. 102'157.80

940.420.00 Intérêts sur placements

Intérêts sur c/c bancaires et compte postal	fr.	23'179.80	
Placement à la Raiffeisen	fr.	<u>98'537.50</u>	fr. 121'717.30

940.422.00 Dividendes et intérêts sur parts sociales

Dividendes FMV, TIV, BCV

## Compte de fonctionnement par classification administrative

Compte	Libellé	Comptes 2008		Budget 2008		Comptes 2007	
		Charges	Produits	Charges	Produits	Charges	Produits
<b>0</b>	<b>ADMINISTRATION GENERALE</b>	<b>3,011,357.74</b>	<b>882,825.90</b>	<b>2,790,800.00</b>	<b>822,500.00</b>	<b>3,149,300.35</b>	<b>950,504.50</b>
			2,128,531.84		1,968,300.00		2,198,795.85
<b>01</b>	<b>LEGISLATIF ET EXECUTIF</b>	<b>191,699.65</b>		<b>193,300.00</b>		<b>172,492.40</b>	
<b>011</b>	<b>LEGISLATIF</b>	<b>61,772.65</b>		<b>65,700.00</b>		<b>43,727.90</b>	
<b>011.30</b>	<b>CHARGES DE PERSONNEL</b>	<b>54,812.80</b>		<b>58,300.00</b>		<b>39,741.60</b>	
011.300.00	Indemnités Conseil général	19,440.00		27,000.00		20,556.25	
011.300.10	Bureau de vote et élections	35,372.80		31,300.00		19,185.35	
<b>011.31</b>	<b>BIENS, SERVICES ET MARCHANDISES</b>	<b>6,959.85</b>		<b>7,400.00</b>		<b>3,986.30</b>	
011.310.00	Frais divers Conseil Général	6,959.85		7,400.00		3,986.30	
<b>012</b>	<b>EXECUTIF</b>	<b>129,927.00</b>		<b>127,600.00</b>		<b>128,764.50</b>	
<b>012.30</b>	<b>CHARGES DE PERSONNEL</b>	<b>129,927.00</b>		<b>127,600.00</b>		<b>128,764.50</b>	
012.300.00	Autorités et commissions	129,927.00		127,600.00		128,764.50	
<b>02</b>	<b>ADMINISTRATION GENERALE</b>	<b>2,819,658.09</b>	<b>882,825.90</b>	<b>2,597,500.00</b>	<b>822,500.00</b>	<b>2,976,807.95</b>	<b>950,504.50</b>
<b>020</b>	<b>ADMINISTRATION DES FINANCES ET DES CONTRIBUTIONS</b>	<b>33,496.45</b>		<b>30,000.00</b>		<b>33,071.25</b>	
<b>020.31</b>	<b>BIENS, SERVICES ET MARCHANDISES</b>	<b>33,496.45</b>		<b>30,000.00</b>		<b>33,071.25</b>	
020.318.00	Frais fiduciaire	11,136.60		11,000.00		10,760.00	
020.318.10	Frais d'encaissement	22,359.85		19,000.00		22,311.25	
<b>029</b>	<b>ADMINISTRATION GENERALE, DIVERS</b>	<b>2,786,161.64</b>	<b>882,825.90</b>	<b>2,567,500.00</b>	<b>822,500.00</b>	<b>2,943,736.70</b>	<b>950,504.50</b>
<b>029.30</b>	<b>CHARGES DU PERSONNEL</b>	<b>1,426,725.50</b>		<b>1,459,900.00</b>		<b>1,399,637.45</b>	
029.301.00	Personnel administratif	545,682.75		546,000.00		495,103.90	
029.301.10	Personnel d'exploitation	602,814.40		625,800.00		616,212.35	
029.303.00	Charges sociales AVS-AI-APG-AC	89,365.65		90,000.00		86,026.65	
029.303.01	Charges sociales Civaf	42,019.70		39,700.00		37,928.70	
029.304.00	Charges sociales caisse de retraite	106,625.55		118,000.00		123,101.30	
029.305.00	Charges sociales accidents	15,177.55		12,100.00		15,860.70	
029.305.01	Charges sociales caisse maladie	25,039.90		28,300.00		25,403.85	
<b>029.31</b>	<b>BIENS, SERVICES ET MARCHANDISES</b>	<b>386,951.34</b>		<b>337,000.00</b>		<b>340,563.35</b>	

## Compte de fonctionnement par classification administrative

Compte	Libellé	Comptes 2008		Budget 2008		Comptes 2007	
		Charges	Produits	Charges	Produits	Charges	Produits
029.310.00	Fournitures de bureau, imprimés	38,600.05		40,600.00		44,523.45	
029.310.10	Information	6,884.00		7,000.00		6,460.00	
029.312.00	Energie	7,019.80		11,500.00		9,485.05	
029.314.00	Entretien d'immeubles	28,757.45		18,000.00		14,096.40	
029.314.50	Atelier à Luc	1,765.50		1,000.00		1,327.50	
029.315.00	Abonnement machines + maintenance logiciels	22,628.40		22,100.00		24,926.95	
029.315.50	Achat, entretien outillage, matériel TP	15,030.65		15,000.00		15,791.90	
029.315.51	Entretien véhicules TP	39,406.40		30,000.00		37,204.80	
029.315.60	Entretien véhicules eau-égouts	7,719.25		7,500.00		6,788.80	
029.316.00	Location locaux Cresta	2,709.60		5,000.00		2,878.50	
029.316.10	Camping des Flans	11,080.00					
029.317.00	Frais de représentations, réceptions	45,182.30		39,000.00		30,336.00	
029.317.01	Encavage, vinification, achats	21,578.40		5,000.00		14,051.10	
029.317.10	Frais de déplacements	6,285.30		6,000.00		4,612.30	
029.318.00	Frais de port et ccp	53,514.24		50,000.00		51,141.20	
029.318.10	Frais de téléphone administration	13,914.05		16,000.00		14,160.55	
029.318.11	Frais de téléphone travaux publics	3,569.80		3,000.00		2,689.45	
029.318.20	Assurances RC	28,145.30		28,100.00		28,145.30	
029.318.30	Frais juridiques	3,249.70		2,000.00		5,234.70	
029.318.31	Harmonisation des registres	1,779.30					
029.319.00	Cotisations, dons	28,131.85		30,200.00		26,709.40	
<b>029.33</b>	<b>AMORTISSEMENTS</b>	<b>972,484.80</b>		<b>770,600.00</b>		<b>1,203,535.90</b>	
029.331.00	Bâtiments communaux, équipement	397,485.80		270,600.00		253,778.10	
029.332.00	Amortissements complémentaires	574,999.00		500,000.00		949,757.80	
<b>029.42</b>	<b>REVENUS DES BIENS</b>		<b>14,223.75</b>		<b>13,600.00</b>		<b>14,117.45</b>
029.427.00	Triage forestier		10,623.75		10,000.00		10,517.45
029.427.01	Camping des Flans						
029.427.10	Locaux service médico-social		3,600.00		3,600.00		3,600.00
<b>029.43</b>	<b>CONTRIBUTIONS</b>		<b>-24,951.10</b>		<b>14,000.00</b>		<b>16,925.00</b>
029.431.00	Emoluments administratifs		15,190.00		14,000.00		16,925.00
029.436.10	Assurances, part aux excédents		-40,141.10				
<b>029.45</b>	<b>RESTITUTIONS DE COLLECTIVITES PUBLIQUES</b>		<b>2,000.00</b>		<b>3,500.00</b>		<b>2,000.00</b>
029.452.00	Participation de la Bourgeoisie		2,000.00		3,500.00		2,000.00

**Compte de fonctionnement par classification administrative**

Compte	Libellé	Comptes 2008		Budget 2008		Comptes 2007	
		Charges	Produits	Charges	Produits	Charges	Produits
<b>029.49</b>	<b>IMPUTATIONS INTERNES</b>		<b>891,553.25</b>		<b>791,400.00</b>		<b>917,462.05</b>
029.495.00	Imputations administration		124,628.00		118,500.00		119,006.00
029.495.10	Imputations travaux publics		563,497.80		463,100.00		569,126.25
029.495.20	Imputations eau-égouts		203,427.45		209,800.00		229,329.80



## Compte de fonctionnement par classification administrative

Compte	Libellé	Comptes 2008		Budget 2008		Comptes 2007	
		Charges	Produits	Charges	Produits	Charges	Produits
<b>1</b>	<b>SECURITE PUBLIQUE</b>	<b>1,036,768.40</b>	<b>278,448.05</b>	<b>1,008,000.00</b>	<b>392,700.00</b>	<b>971,950.60</b>	<b>397,185.05</b>
			758,320.35		615,300.00		574,765.55
<b>10</b>	<b>PROTECTION JURIDIQUE</b>	<b>471,379.40</b>	<b>113,678.70</b>	<b>495,900.00</b>	<b>111,500.00</b>	<b>499,777.55</b>	<b>196,308.80</b>
<b>100</b>	<b>CADASTRE, POIDS ET MESURES</b>	<b>346,540.90</b>	<b>39,847.00</b>	<b>371,100.00</b>	<b>37,000.00</b>	<b>373,980.25</b>	<b>121,239.75</b>
<b>100.30</b>	<b>CHARGES DE PERSONNEL</b>	<b>105,129.60</b>		<b>102,500.00</b>		<b>98,271.65</b>	
100.300.00	Commission taxes cadastrales + mensurations	6,105.00		6,000.00		4,965.00	
100.301.00	Personnel du cadastre	75,583.30		70,500.00		69,449.80	
100.301.01	Personnel conciergerie cadastre	6,915.25		8,800.00		7,380.00	
100.303.00	Charges sociales AVS-AI-APG-AC	5,099.60		5,100.00		4,867.85	
100.303.01	Charges sociales Civaf	2,448.15		2,300.00		2,183.50	
100.304.00	Charges sociales caisse de retraite	6,838.35		7,400.00		7,352.90	
100.305.00	Charges sociales accidents	69.95		300.00		82.85	
100.305.01	Charges sociales caisse maladie	2,070.00		2,100.00		1,989.75	
<b>100.31</b>	<b>BIENS, SERVICES ET MARCHANDISES</b>	<b>241,411.30</b>		<b>268,600.00</b>		<b>275,708.60</b>	
100.310.00	Fourniture de bureau - cadastre	4,177.85		4,500.00		5,269.60	
100.312.00	Chauffage & électricité	600.00		600.00		600.00	
100.318.00	Système information territoire (SIT)	5,347.70		14,000.00		7,206.50	
100.318.20	Cubage des bâtiments	8,578.95		8,000.00		11,484.15	
100.318.30	Conservation mensuration cadastrale	40,956.70		42,000.00		66,336.00	
100.318.31	Mensurations fédérales Lot 9	38,926.40		55,000.00		56,039.35	
100.318.32	Actualisation des surfaces agricoles utiles (SAU)	142,823.70		144,000.00		128,773.00	
100.318.40	Contrôle des poids et mesures			500.00			
<b>100.43</b>	<b>CONTRIBUTIONS</b>		<b>37,601.00</b>		<b>35,000.00</b>		<b>34,737.95</b>
100.431.00	Emoluments du cadastre		37,601.00		35,000.00		42,417.55
100.434.00	SAU - part des propriétaires						-7,679.60
<b>100.45</b>	<b>RESTITUTIONS DE COLLECTIVITES PUBLIQUES</b>						<b>84,260.30</b>
100.451.00	Etat du Valais - SAU (lot 10)						84,260.30
<b>100.46</b>	<b>SUBVENTIONS</b>		<b>2,246.00</b>		<b>2,000.00</b>		<b>2,241.50</b>
100.461.00	Subvention cantonale cadastre		2,246.00		2,000.00		2,241.50

## Compte de fonctionnement par classification administrative

Compte	Libellé	Comptes 2008		Budget 2008		Comptes 2007	
		Charges	Produits	Charges	Produits	Charges	Produits
<b>101</b>	<b>JUSTICE DIVERS</b>	<b>124,838.50</b>	<b>73,831.70</b>	<b>124,800.00</b>	<b>74,500.00</b>	<b>125,797.30</b>	<b>75,069.05</b>
<b>101.30</b>	<b>CHARGES DE PERSONNEL</b>	<b>86,107.55</b>		<b>83,300.00</b>		<b>88,277.15</b>	
101.301.00	Personnel contrôle de l'habitant	71,734.85		69,200.00		73,763.15	
101.303.00	Charges sociales AVS-AI-APG-AC	4,468.05		4,400.00		4,602.55	
101.303.01	Charges sociales Civaf	2,151.70		1,900.00		2,064.50	
101.304.00	Charges sociales caisse de retraite	5,774.00		5,800.00		5,825.20	
101.305.00	Charges sociales accidents	150.95		200.00		140.80	
101.305.01	Charges sociales caisse maladie	1,828.00		1,800.00		1,880.95	
<b>101.31</b>	<b>BIENS, SERVICES ET MARCHANDISES</b>	<b>38,730.95</b>		<b>41,500.00</b>		<b>37,520.15</b>	
101.310.00	Fourniture de bureau - contr. habitant	2,930.60		1,500.00		1,826.00	
101.318.00	Taxes contrôle de l'habitant	35,800.35		40,000.00		35,694.15	
<b>101.41</b>	<b>PATENTES ET CONCESSIONS</b>		<b>11,741.65</b>		<b>11,500.00</b>		<b>11,824.25</b>
101.410.00	Patentes pour exploitation établissements publics		6,098.95		5,000.00		6,414.25
101.410.10	Patentes organisations de manifestations		5,642.70		6,500.00		5,410.00
<b>101.43</b>	<b>CONTRIBUTIONS</b>		<b>62,090.05</b>		<b>63,000.00</b>		<b>63,244.80</b>
101.431.00	Emoluments contrôle de l'habitant		62,090.05		63,000.00		63,244.80
<b>11</b>	<b>POLICE</b>	<b>229,115.40</b>	<b>25,826.90</b>	<b>151,800.00</b>	<b>59,000.00</b>	<b>149,960.45</b>	<b>18,434.25</b>
<b>113</b>	<b>CORPS DE POLICE LOCALE</b>	<b>229,115.40</b>	<b>25,826.90</b>	<b>151,800.00</b>	<b>59,000.00</b>	<b>149,960.45</b>	<b>18,434.25</b>
<b>113.30</b>	<b>CHARGES DE PERSONNEL</b>	<b>203,786.85</b>		<b>127,800.00</b>		<b>131,202.35</b>	
113.301.00	Personnel bureau de police	182,349.55		108,500.00		117,529.50	
113.303.00	Charges sociales AVS-AI-APG-AC	8,973.20		6,900.00		4,407.70	
113.303.01	Charges sociales Civaf	4,362.30		3,000.00		2,414.25	
113.304.00	Charges sociales caisse de retraite	5,392.65		5,000.00		5,440.30	
113.305.00	Charges sociales accidents	36.15		300.00		363.05	
113.305.01	Charges sociales caisse maladie	2,673.00		2,600.00		1,047.55	
113.309.00	Autres charges de personnel			1,500.00			
<b>113.31</b>	<b>BIENS, SERVICES ET MARCHANDISES</b>	<b>25,328.55</b>		<b>24,000.00</b>		<b>18,758.10</b>	
113.310.00	Fourniture de bureau	1,224.60		1,000.00		1,044.25	
113.313.00	Equipement	5,394.85		4,000.00		4,201.80	
113.315.00	Frais véhicule police	11,577.85		9,000.00		6,120.75	
113.316.00	Frais locaux Cresta	6,198.05		7,000.00		6,563.65	

## Compte de fonctionnement par classification administrative

Compte	Libellé	Comptes 2008		Budget 2008		Comptes 2007	
		Charges	Produits	Charges	Produits	Charges	Produits
113.318.00	Frais de téléphone	933.20		3,000.00		827.65	
<b>113.43</b>	<b>CONTRIBUTIONS</b>		<b>9,267.55</b>		<b>35,000.00</b>		<b>9,266.20</b>
113.437.00	Amendes de police		9,267.55		35,000.00		9,266.20
<b>113.45</b>	<b>RESTITUTIONS DE COLLECTIVITES PUBLIQUES</b>		<b>16,559.35</b>		<b>24,000.00</b>		<b>9,168.05</b>
113.452.00	Part Arbaz Police intercommunale		16,559.35		24,000.00		9,168.05
<b>12</b>	<b>JUSTICE</b>	<b>31,707.55</b>	<b>1,731.05</b>	<b>27,200.00</b>	<b>5,000.00</b>	<b>23,165.90</b>	<b>1,574.20</b>
<b>120</b>	<b>JUGE DE COMMUNE</b>	<b>21,946.85</b>	<b>1,731.05</b>	<b>17,500.00</b>	<b>5,000.00</b>	<b>14,128.70</b>	<b>1,574.20</b>
<b>120.30</b>	<b>CHARGES DE PERSONNEL</b>	<b>19,670.00</b>		<b>16,500.00</b>		<b>12,646.80</b>	
120.300.00	Juge et chambre pupillaire	19,670.00		16,500.00		12,646.80	
<b>120.31</b>	<b>BIENS, SERVICES ET MARCHANDISES</b>	<b>2,276.85</b>		<b>1,000.00</b>		<b>1,481.90</b>	
120.310.00	Fourniture de bureau, juge	2,276.85		1,000.00		1,481.90	
<b>120.43</b>	<b>CONTRIBUTIONS</b>		<b>1,731.05</b>		<b>5,000.00</b>		<b>1,574.20</b>
120.431.00	Part de tiers ch. pupillaire		1,731.05		5,000.00		1,574.20
<b>121</b>	<b>JUGE DE DISTRICT</b>	<b>8,950.70</b>		<b>9,000.00</b>		<b>8,917.20</b>	
<b>121.31</b>	<b>BIENS, SERVICES ET MARCHANDISES</b>	<b>8,950.70</b>		<b>9,000.00</b>		<b>8,917.20</b>	
121.316.00	Location tribunal Hérens-Conthey	8,950.70		9,000.00		8,917.20	
<b>129</b>	<b>AUTRES TACHES DE JUSTICE</b>	<b>810.00</b>		<b>700.00</b>		<b>120.00</b>	
<b>129.30</b>	<b>CHARGES DE PERSONNEL</b>	<b>810.00</b>		<b>700.00</b>		<b>120.00</b>	
129.300.00	Tribunal de police	810.00		700.00		120.00	
<b>14</b>	<b>POLICE DU FEU</b>	<b>192,876.30</b>	<b>64,817.45</b>	<b>143,100.00</b>	<b>58,100.00</b>	<b>138,883.25</b>	<b>54,882.10</b>
<b>140</b>	<b>POLICE DU FEU</b>	<b>192,876.30</b>	<b>64,817.45</b>	<b>143,100.00</b>	<b>58,100.00</b>	<b>138,883.25</b>	<b>54,882.10</b>
<b>140.30</b>	<b>CHARGES DE PERSONNEL</b>	<b>52,614.00</b>		<b>47,000.00</b>		<b>44,368.00</b>	
140.300.00	Commission de sécurité publique	3,550.00		3,800.00		5,425.00	
140.309.00	Instruction et interventions pompiers	31,884.00		25,000.00		24,697.00	
140.309.01	Solde des sapeurs-pompiers	11,480.00		15,000.00		10,376.00	
140.309.02	Chargé de sécurité	5,700.00		3,200.00		3,870.00	
<b>140.31</b>	<b>BIENS, SERVICES ET MARCHANDISES</b>	<b>56,116.10</b>		<b>69,900.00</b>		<b>62,668.05</b>	
140.311.00	Matériel de lutte contre l'incendie	28,876.90		30,000.00		27,053.15	

## Compte de fonctionnement par classification administrative

Compte	Libellé	Comptes 2008		Budget 2008		Comptes 2007	
		Charges	Produits	Charges	Produits	Charges	Produits
140.311.20	Cellule catastrophe	3,295.00		6,000.00		870.00	
140.315.00	Frais véhicule tonne-pompe	3,185.20		10,800.00		14,018.10	
140.316.00	Location et charges locaux service du feu	19,974.00		22,200.00		19,941.80	
140.318.00	Assurances sapeurs-pompiers	785.00		900.00		785.00	
<b>140.33</b>	<b>AMORTISSEMENTS</b>	<b>82,999.00</b>		<b>25,000.00</b>		<b>30,700.00</b>	
140.331.00	Immeubles/véhicules service du feu	82,999.00		25,000.00		30,700.00	
<b>140.35</b>	<b>DEDOMMAGEMENTS VERSES A DES COLLECTIVITES PUBLIQUES</b>	<b>1,147.20</b>		<b>1,100.00</b>		<b>1,147.20</b>	
140.352.00	Centre de secours incendie	1,147.20		1,100.00		1,147.20	
<b>140.39</b>	<b>IMPUTATIONS INTERNES</b>			<b>100.00</b>			
140.390.00	Service du feu			100.00			
<b>140.43</b>	<b>CONTRIBUTIONS</b>		<b>58,331.00</b>		<b>52,100.00</b>		<b>49,996.80</b>
140.430.00	Taxe d'exemption du service du feu		47,915.00		48,000.00		46,216.80
140.430.01	Amendes service du feu				100.00		
140.430.02	Part de tiers service du feu		10,416.00		4,000.00		3,780.00
<b>140.46</b>	<b>SUBVENTIONS</b>		<b>6,486.45</b>		<b>6,000.00</b>		<b>4,885.30</b>
140.461.00	Service du feu		6,486.45		6,000.00		4,885.30
<b>15</b>	<b>DEFENSE NATIONALE MILITAIRE</b>	<b>4,640.00</b>		<b>6,000.00</b>	<b>400.00</b>	<b>4,680.00</b>	<b>326.05</b>
<b>150</b>	<b>ADMINISTRATION</b>	<b>4,640.00</b>		<b>6,000.00</b>	<b>400.00</b>	<b>4,680.00</b>	<b>326.05</b>
<b>150.35</b>	<b>DEDOMMAGEMENTS VERSES A DES COLLECTIVITES PUBLIQUES</b>	<b>4,640.00</b>		<b>6,000.00</b>		<b>4,680.00</b>	
150.352.10	Tirs obligatoires	4,640.00		6,000.00		4,680.00	
<b>150.42</b>	<b>REVENUS DES BIENS</b>				<b>400.00</b>		<b>326.05</b>
150.423.00	Location stand de la Villa				400.00		326.05
<b>16</b>	<b>PROTECTION DE LA POPULATION ET DES BIENS CULTURELS</b>	<b>107,049.75</b>	<b>72,393.95</b>	<b>184,000.00</b>	<b>158,700.00</b>	<b>155,483.45</b>	<b>125,659.65</b>
<b>160</b>	<b>PROTECTION CIVILE</b>	<b>107,049.75</b>	<b>72,393.95</b>	<b>184,000.00</b>	<b>158,700.00</b>	<b>155,483.45</b>	<b>125,659.65</b>
<b>160.30</b>	<b>CHARGES DE PERSONNEL</b>	<b>4,655.00</b>		<b>5,500.00</b>		<b>4,938.00</b>	
160.309.00	Indemnités responsables PC	4,655.00		5,500.00		4,938.00	
<b>160.31</b>	<b>BIENS, SERVICES ET MARCHANDISES</b>	<b>38,106.05</b>		<b>40,000.00</b>		<b>35,634.45</b>	
160.311.00	Matériel pour la protection civile	6,612.35		6,000.00		1,510.95	
160.311.10	Exercices Pci et rapports	4,231.35		4,000.00		5,700.00	

## Compte de fonctionnement par classification administrative

Compte	Libellé	Comptes 2008		Budget 2008		Comptes 2007	
		Charges	Produits	Charges	Produits	Charges	Produits
160.314.00	Entretien abri PC St Romain	17,770.15		20,000.00		17,404.10	
160.314.01	Entretien abri PC Botyre	5,376.50		7,500.00		7,140.50	
160.314.02	Entretien abri PC Anzère	1,640.90		2,000.00		3,878.90	
160.318.00	Contrôle abris PC privés	2,474.80		500.00			
<b>160.35</b>	<b>DEDOMMAGEMENTS VERSES A DES COLLECTIVITES PUBLIQUES</b>	<b>7,588.70</b>		<b>7,600.00</b>		<b>2,661.00</b>	
160.352.00	PCi régionale	7,588.70		7,600.00		2,661.00	
<b>160.38</b>	<b>ATTRIBUTIONS AUX FINANCEMENTS SPECIAUX</b>	<b>56,700.00</b>		<b>130,000.00</b>		<b>112,250.00</b>	
160.380.00	Contributions de remplacement	56,700.00		130,000.00		112,250.00	
<b>160.39</b>	<b>IMPUTATIONS INTERNES</b>			<b>900.00</b>			
160.390.00	Service de protection civile			900.00			
<b>160.42</b>	<b>REVENUS DES BIENS</b>		<b>9,204.65</b>		<b>9,700.00</b>		<b>9,909.65</b>
160.423.00	Location PC St Romain		1,764.65		3,000.00		2,639.65
160.423.01	Location PC Botyre		540.00		700.00		670.00
160.423.02	Location PC Anzère		6,900.00		6,000.00		6,600.00
<b>160.43</b>	<b>CONTRIBUTIONS</b>		<b>56,700.00</b>		<b>130,000.00</b>		<b>112,250.00</b>
160.430.00	Contributions de remplacement PC		56,700.00		130,000.00		112,250.00
<b>160.46</b>	<b>SUBVENTIONS</b>		<b>3,500.00</b>		<b>3,500.00</b>		<b>3,500.00</b>
160.461.00	Subvention cantonale		3,500.00		3,500.00		3,500.00
<b>160.48</b>	<b>PRELEVEMENTS SUR LES FINANCEMENTS SPECIAUX</b>		<b>2,989.30</b>		<b>15,500.00</b>		
160.480.00	Prélèvements sur contributions de remplacement		2,989.30		15,500.00		

## Compte de fonctionnement par classification administrative

Compte	Libellé	Comptes 2008		Budget 2008		Comptes 2007	
		Charges	Produits	Charges	Produits	Charges	Produits
<b>2</b>	<b>ENSEIGNEMENT ET FORMATION</b>	<b>4,599,286.60</b>	<b>1,466,624.05</b>	<b>4,324,400.00</b>	<b>1,741,100.00</b>	<b>4,454,909.45</b>	<b>1,812,707.45</b>
			3,132,662.55		2,583,300.00		2,642,202.00
<b>21</b>	<b>ECOLES PUBLIQUES OBLIGATOIRES</b>	<b>4,575,421.20</b>	<b>1,466,624.05</b>	<b>4,293,900.00</b>	<b>1,741,100.00</b>	<b>4,427,565.90</b>	<b>1,812,707.45</b>
<b>210</b>	<b>ECOLE PRIMAIRE</b>	<b>1,439,751.25</b>	<b>298,507.45</b>	<b>1,466,200.00</b>	<b>522,400.00</b>	<b>1,499,003.30</b>	<b>616,722.20</b>
<b>210.30</b>	<b>CHARGES DE PERSONNEL</b>	<b>1,367,153.35</b>		<b>1,379,200.00</b>		<b>1,412,532.45</b>	
210.302.00	Personnel enseignant	1,155,954.20		1,163,100.00		1,189,591.70	
210.303.00	Charges sociales AVS-AI-APG-AC	106,488.00		105,800.00		105,306.50	
210.304.00	Charges sociales caisse de retraite	104,711.15		110,300.00		117,634.25	
<b>210.31</b>	<b>BIENS, SERVICES ET MARCHANDISES</b>	<b>72,597.90</b>		<b>87,000.00</b>		<b>86,470.85</b>	
210.310.00	Manuels et matériel scolaire	50,457.55		60,000.00		66,063.20	
210.310.01	Matériel informatique	11,381.95		13,500.00		7,340.75	
210.315.00	Entretien, achat mobilier	1,410.00		2,000.00		3,005.00	
210.318.00	Cours à ski	6,700.80		6,500.00		6,827.90	
210.318.10	Activités culturelles	2,647.60		5,000.00		3,234.00	
<b>210.43</b>	<b>CONTRIBUTIONS</b>		<b>13,704.45</b>		<b>12,500.00</b>		<b>50,853.25</b>
210.433.00	Ecolages		12,740.00		12,500.00		13,230.00
210.436.00	Récupérations pertes de gain		964.45				37,623.25
<b>210.46</b>	<b>SUBVENTIONS</b>		<b>284,803.00</b>		<b>509,900.00</b>		<b>565,868.95</b>
210.461.00	Subventions canton salaires EP		284,803.00		509,900.00		565,868.95
<b>211</b>	<b>ECOLE SECONDAIRE DU 1er DEGRE, CYCLE D'ORIENTATION</b>	<b>1,376,841.30</b>	<b>1,001,854.55</b>	<b>1,342,500.00</b>	<b>1,066,200.00</b>	<b>1,329,929.85</b>	<b>1,026,396.30</b>
<b>211.30</b>	<b>CHARGES DE PERSONNEL</b>	<b>1,239,317.10</b>		<b>1,251,000.00</b>		<b>1,199,655.85</b>	
211.302.00	Personnel enseignant	1,049,789.85		1,057,000.00		1,005,820.95	
211.303.00	Charges sociales AVS-AI-APG-AC	96,119.05		95,800.00		91,285.35	
211.304.00	Charges sociales caisse de retraite	93,408.20		98,200.00		102,549.55	
<b>211.31</b>	<b>BIENS, SERVICES ET MARCHANDISES</b>	<b>71,231.70</b>		<b>91,500.00</b>		<b>66,883.80</b>	
211.310.00	Manuels et matériel scolaire	37,779.55		50,000.00		42,637.00	
211.310.01	Matériel informatique	4,084.85		10,000.00		6,795.25	
211.315.00	Entretien, achat mobilier	9,674.90		13,000.00			
211.318.00	Camps Ovronnaz et Simplon	15,435.85		13,500.00		13,151.65	

## Compte de fonctionnement par classification administrative

Compte	Libellé	Comptes 2008		Budget 2008		Comptes 2007	
		Charges	Produits	Charges	Produits	Charges	Produits
211.318.05	Animation sportive scolaire	60.00		1,000.00		649.50	
211.318.10	Activités culturelles	4,196.55		4,000.00		3,650.40	
<b>211.35</b>	<b>DEDOMMAGEMENT VERSES A DES COLLECTIVITES PUBLIQUES</b>	<b>66,292.50</b>				<b>63,390.20</b>	
211.351.00	Traitement personnel enseignant CO	66,292.50				63,390.20	
<b>211.43</b>	<b>CONTRIBUTIONS</b>		<b>30,681.90</b>		<b>28,700.00</b>		<b>39,362.25</b>
211.433.00	Ecolages		29,420.00		28,600.00		25,210.20
211.436.00	Récupérations pertes de gain		1,261.90		100.00		14,152.05
<b>211.46</b>	<b>SUBVENTIONS</b>		<b>971,172.65</b>		<b>1,037,500.00</b>		<b>987,034.05</b>
211.461.00	Subventions canton salaires CO		971,172.65		1,037,500.00		987,034.05
<b>219</b>	<b>AUTRES TACHES LIEES AUX ECOLES PUBLIQUES</b>	<b>1,758,828.65</b>	<b>166,262.05</b>	<b>1,485,200.00</b>	<b>152,500.00</b>	<b>1,598,632.75</b>	<b>169,588.95</b>
<b>219.30</b>	<b>CHARGES DE PERSONNEL</b>	<b>419,363.55</b>		<b>415,200.00</b>		<b>411,741.15</b>	
219.300.00	Commission scolaire	840.00		2,500.00		1,395.00	
219.301.00	Personnel conciergerie	314,495.55		311,600.00		307,101.25	
219.301.10	Personnel administratif	21,960.00		24,800.00		21,671.20	
219.303.00	Charges sociales AVS-AI-APG-AC	20,095.05		20,800.00		20,284.20	
219.303.01	Charges sociales Civaf	9,818.15		9,400.00		8,969.75	
219.304.00	Charges sociales caisse de retraite	38,818.45		32,900.00		39,517.95	
219.305.00	Charges sociales accidents	5,832.35		5,200.00		5,483.90	
219.305.01	Charges sociales caisse maladie	7,504.00		8,000.00		7,317.90	
<b>219.31</b>	<b>BIENS, SERVICES ET MARCHANDISES</b>	<b>477,274.90</b>		<b>452,500.00</b>		<b>419,744.60</b>	
219.312.00	Combustibles	58,990.80		50,000.00		49,839.40	
219.312.01	Electricité	21,900.55		20,000.00		21,918.80	
219.313.00	Produits de nettoyage et conciergerie	3,163.80		4,000.00		5,476.60	
219.314.00	Entretien des bâtiments	145,393.95		140,000.00		102,251.60	
219.317.00	Frais véhicule et déplacements concierges	12,664.60		7,500.00		8,875.05	
219.318.00	Téléphones	6,029.25		6,000.00		6,658.50	
219.318.10	Assurances du personnel enseignant	3,594.80				1,484.10	
219.318.20	Transport à l'intérieur de la commune	213,960.50		210,000.00		210,640.00	
219.318.30	Transport des élèves à Sion	11,576.65		15,000.00		12,600.55	
<b>219.33</b>	<b>AMORTISSEMENTS</b>	<b>839,797.70</b>		<b>600,000.00</b>		<b>744,852.30</b>	
219.331.00	Bâtiments scolaires	839,797.70		600,000.00		744,852.30	

## Compte de fonctionnement par classification administrative

Compte	Libellé	Comptes 2008		Budget 2008		Comptes 2007	
		Charges	Produits	Charges	Produits	Charges	Produits
<b>219.39</b>	<b>IMPUTATIONS INTERNES</b>	<b>22,392.50</b>		<b>17,500.00</b>		<b>22,294.70</b>	
219.390.00	Entretien des bâtiments	22,392.50		17,500.00		22,294.70	
<b>219.42</b>	<b>REVENUS DES BIENS</b>		<b>7,155.00</b>		<b>10,500.00</b>		<b>9,399.60</b>
219.427.00	Produits des locations		7,155.00		10,500.00		9,399.60
<b>219.46</b>	<b>SUBVENTIONS</b>		<b>129,307.05</b>		<b>111,000.00</b>		<b>129,435.35</b>
219.461.00	Transport des élèves		114,202.10		103,000.00		115,948.35
219.461.10	Matériel scolaire		15,104.95		8,000.00		13,487.00
<b>219.49</b>	<b>IMPUTATIONS INTERNES</b>		<b>29,800.00</b>		<b>31,000.00</b>		<b>30,754.00</b>
219.490.00	Imputations conciergerie		29,800.00		31,000.00		30,754.00
<b>22</b>	<b>ECOLES SPECIALISEES</b>	<b>22,477.20</b>		<b>28,500.00</b>		<b>25,916.50</b>	
<b>220</b>	<b>ECOLES SPECIALISEES</b>	<b>22,477.20</b>		<b>28,500.00</b>		<b>25,916.50</b>	
<b>220.35</b>	<b>DEDOMMAGEMENT VERSES A DES COLLECTIVITES PUBLIQUES</b>	<b>22,477.20</b>		<b>28,500.00</b>		<b>25,916.50</b>	
220.352.00	Autres écoles spécialisées	13,844.20		20,000.00		18,105.00	
220.352.10	Placement d'enfants hors canton	8,633.00		8,500.00		7,811.50	
<b>26</b>	<b>FORMATION TERTIAIRE</b>	<b>1,388.20</b>		<b>2,000.00</b>		<b>1,427.05</b>	
<b>260.36</b>	<b>SUBVENTIONS ACCORDEES</b>	<b>1,388.20</b>		<b>2,000.00</b>		<b>1,427.05</b>	
260.366.00	Intérêts sur prêts d'honneur	1,388.20		2,000.00		1,427.05	



## Compte de fonctionnement par classification administrative

Compte	Libellé	Comptes 2008		Budget 2008		Comptes 2007	
		Charges	Produits	Charges	Produits	Charges	Produits
<b>3</b>	<b>CULTURE, LOISIRS ET CULTE</b>	<b>707,485.80</b>	<b>23,348.95</b>	<b>560,700.00</b>	<b>24,700.00</b>	<b>569,496.55</b>	<b>37,171.20</b>
			684,136.85		536,000.00		532,325.35
<b>30</b>	<b>ENCOURAGEMENT A LA CULTURE</b>	<b>322,148.40</b>	<b>18,974.00</b>	<b>252,100.00</b>	<b>16,000.00</b>	<b>292,864.15</b>	<b>16,391.15</b>
<b>300</b>	<b>BIBLIOTHEQUES</b>	<b>80,816.35</b>	<b>18,076.00</b>	<b>80,000.00</b>	<b>15,000.00</b>	<b>84,592.75</b>	<b>16,104.10</b>
<b>300.30</b>	<b>CHARGES DE PERSONNEL</b>	<b>58,187.85</b>		<b>57,000.00</b>		<b>55,489.50</b>	
300.301.00	Personnel bibliothèque	48,102.35		46,800.00		45,806.80	
300.303.00	Charges sociales AVS-AI-APG-AC	2,976.75		3,200.00		2,857.50	
300.303.01	Charges sociales Civaf	1,433.55		1,400.00		1,281.80	
300.304.00	Charges sociales caisse de retraite	4,358.15		4,300.00		4,287.50	
300.305.00	Charges sociales accidents	100.05		100.00		87.85	
300.305.01	Charges sociales caisse maladie	1,217.00		1,200.00		1,168.05	
<b>300.31</b>	<b>BIENS, SERVICES ET MARCHANDISES</b>	<b>22,628.50</b>		<b>23,000.00</b>		<b>29,103.25</b>	
300.310.00	Collections et frais courants	22,628.50		23,000.00		29,103.25	
<b>300.43</b>	<b>CONTRIBUTIONS</b>		<b>2,960.00</b>		<b>5,000.00</b>		<b>3,632.10</b>
300.435.00	Recettes bibliothèque		2,960.00		5,000.00		3,632.10
<b>300.46</b>	<b>SUBVENTIONS</b>		<b>15,116.00</b>		<b>10,000.00</b>		<b>12,472.00</b>
300.461.00	Subvention cantonale		15,116.00		10,000.00		12,472.00
<b>302.36</b>	<b>SUBVENTIONS ACCORDEES</b>	<b>28,750.00</b>		<b>36,700.00</b>		<b>32,336.40</b>	
302.365.00	Sociétés culturelles	28,750.00		36,700.00		32,336.40	
<b>309</b>	<b>AUTRES TACHES CULTURELLES</b>	<b>212,582.05</b>	<b>898.00</b>	<b>135,400.00</b>	<b>1,000.00</b>	<b>175,935.00</b>	<b>287.05</b>
<b>309.30</b>	<b>CHARGES DE PERSONNEL</b>	<b>4,290.00</b>		<b>6,600.00</b>		<b>4,770.00</b>	
309.300.00	Commission art et culture	2,200.00		3,100.00		2,410.00	
309.300.10	Commission jeunesse, sports, loisirs	2,090.00		3,500.00		2,360.00	
<b>309.31</b>	<b>BIENS, SERVICES ET MARCHANDISES</b>	<b>51,355.45</b>		<b>55,000.00</b>		<b>25,975.30</b>	
309.317.00	Jumelage avec St-Brevin les Pins	14,498.45		13,000.00		3,000.00	
309.317.10	Fêtes communales	19,724.35		20,000.00		19,648.60	
309.318.10	Animation culturelle	17,132.65		22,000.00		3,326.70	
<b>309.33</b>	<b>AMORTISSEMENTS</b>	<b>148,521.10</b>		<b>60,000.00</b>		<b>128,304.30</b>	

## Compte de fonctionnement par classification administrative

Compte	Libellé	Comptes 2008		Budget 2008		Comptes 2007	
		Charges	Produits	Charges	Produits	Charges	Produits
309.331.00	Amortissement "culture, loisirs et culte"	148,521.10		60,000.00		73,705.30	
309.332.00	Amortissements complémentaires					54,599.00	
<b>309.36</b>	<b>SUBVENTIONS ACCORDEES</b>	<b>5,952.50</b>		<b>6,000.00</b>		<b>9,674.70</b>	
309.365.00	Mérites et promotions civiques	5,952.50		6,000.00		9,674.70	
<b>309.39</b>	<b>IMPUTATIONS INTERNES</b>	<b>2,463.00</b>		<b>7,800.00</b>		<b>7,210.70</b>	
309.390.00	Fêtes communales	2,463.00		7,800.00		7,210.70	
<b>309.43</b>	<b>CONTRIBUTIONS</b>		<b>898.00</b>		<b>1,000.00</b>		<b>287.05</b>
309.435.00	Ventes de livres		898.00		1,000.00		287.05
<b>33</b>	<b>PARCS PUBLICS ET CHEMINS PEDESTRES</b>	<b>57,149.10</b>	<b>1,599.95</b>	<b>48,900.00</b>	<b>6,000.00</b>	<b>37,108.50</b>	<b>3,775.05</b>
<b>330</b>	<b>PARCS PUBLICS ET CHEMINS PEDESTRES</b>	<b>57,149.10</b>	<b>1,599.95</b>	<b>48,900.00</b>	<b>6,000.00</b>	<b>37,108.50</b>	<b>3,775.05</b>
<b>330.30</b>	<b>CHARGES DE PERSONNEL</b>	<b>15,391.60</b>		<b>18,900.00</b>		<b>18,359.65</b>	
330.301.00	Personnel chemins pédestres	13,724.35		15,600.00		16,379.60	
330.303.00	Charges sociales AVS-AI-APG-AC	755.15		1,600.00		916.95	
330.303.01	Charges sociales Civaf	380.60		700.00		433.85	
330.304.00	Charges sociales caisse de retraite						
330.305.00	Charges sociales accidents	226.50		400.00		256.70	
330.305.01	Charges sociales caisse maladie	305.00		600.00		372.55	
<b>330.31</b>	<b>BIENS, SERVICES ET MARCHANDISES</b>	<b>28,830.50</b>		<b>30,000.00</b>		<b>9,808.85</b>	
330.314.00	Entretien chemins pédestres	28,830.50		30,000.00		9,808.85	
<b>330.39</b>	<b>IMPUTATIONS INTERNES</b>	<b>12,927.00</b>				<b>8,940.00</b>	
330.390.00	Chemins pédestres	12,927.00				8,940.00	
<b>330.46</b>	<b>SUBVENTIONS</b>		<b>1,599.95</b>		<b>6,000.00</b>		<b>3,775.05</b>
330.461.00	Entretien des chemins pédestres		1,599.95		6,000.00		3,775.05
<b>34</b>	<b>SPORTS</b>	<b>111,364.35</b>		<b>73,600.00</b>		<b>48,656.40</b>	<b>12,980.00</b>
<b>340</b>	<b>SPORTS</b>	<b>111,364.35</b>		<b>73,600.00</b>		<b>48,656.40</b>	<b>12,980.00</b>
<b>340.31</b>	<b>BIENS, SERVICES ET MARCHANDISES</b>	<b>55,915.35</b>		<b>23,000.00</b>		<b>31,487.40</b>	
340.314.00	Entretien infrastructures sportives et culturelles	55,915.35		23,000.00		31,487.40	
<b>340.36</b>	<b>SUBVENTIONS ACCORDEES</b>	<b>55,449.00</b>		<b>50,600.00</b>		<b>17,169.00</b>	
340.365.00	Sociétés sportives	20,269.00		20,600.00		17,169.00	

## Compte de fonctionnement par classification administrative

Compte	Libellé	Comptes Charges	2008 Produits	Budget Charges	2008 Produits	Comptes Charges	2007 Produits
340.366.00	Personnes physiques (abts Télé Anzère SA)	35,180.00		30,000.00			
<b>340.42</b>	<b>REVENUS DES BIENS</b>						<b>8,000.00</b>
340.423.00	SDA, location tennis à Anzère						8,000.00
<b>340.46</b>	<b>SUBVENTIONS</b>						<b>4,980.00</b>
340.461.00	Subvention cantonale						4,980.00
<b>35</b>	<b>AUTRES LOISIRS</b>		<b>2,775.00</b>		<b>2,700.00</b>		<b>4,025.00</b>
<b>351</b>	<b>AUTRES LOISIRS</b>		<b>2,775.00</b>		<b>2,700.00</b>		<b>4,025.00</b>
<b>351.42</b>	<b>REVENUS DES BIENS</b>		<b>2,775.00</b>		<b>2,700.00</b>		<b>4,025.00</b>
351.423.00	Location abri pique-nique		2,775.00		2,700.00		4,025.00
<b>39</b>	<b>EGLISES</b>	<b>216,823.95</b>		<b>186,100.00</b>		<b>190,867.50</b>	
<b>390</b>	<b>EGLISE CATHOLIQUE ROMAINE</b>	<b>204,692.95</b>		<b>174,000.00</b>		<b>178,823.50</b>	
<b>390.31</b>	<b>BIENS, SERVICES ET MARCHANDISES</b>	<b>32,084.65</b>		<b>7,500.00</b>		<b>11,248.10</b>	
390.318.00	Eglise, chapelles, oratoires	32,084.65		7,500.00		11,248.10	
<b>390.36</b>	<b>SUBVENTIONS ACCORDEES</b>	<b>172,608.30</b>		<b>166,500.00</b>		<b>167,575.40</b>	
390.362.00	Contribution à la paroisse catholique	172,608.30		166,500.00		167,575.40	
<b>391</b>	<b>EGLISE REFORMEE EVANGELIQUE</b>	<b>12,131.00</b>		<b>12,100.00</b>		<b>12,044.00</b>	
<b>391.36</b>	<b>SUBVENTIONS ACCORDEES</b>	<b>12,131.00</b>		<b>12,100.00</b>		<b>12,044.00</b>	
391.362.00	Contribution à l'église réformée	12,131.00		12,100.00		12,044.00	

## Compte de fonctionnement par classification administrative

Compte	Libellé	Comptes 2008		Budget 2008		Comptes 2007	
		Charges	Produits	Charges	Produits	Charges	Produits
<b>4</b>	<b>SANTE</b>	<b>137,388.30</b>		<b>151,000.00</b>		<b>-648,011.65</b>	
			137,388.30		151,000.00	648,011.65	
<b>40</b>	<b>HOPITAUX</b>					<b>-795,000.00</b>	
<b>400</b>	<b>HOPITAUX</b>					<b>-795,000.00</b>	
<b>400.35</b>	<b>DEDOMMAGEMENT VERSES A DES COLLECTIVITES PUBLIQUES</b>					<b>-795,000.00</b>	
400.352.00	Hôpital régional					-795,000.00	
<b>44</b>	<b>CENTRE MEDICO-SOCIAL REGIONAL</b>	<b>80,448.80</b>		<b>85,000.00</b>		<b>85,845.45</b>	
<b>440</b>	<b>CENTRE MEDICO-SOCIAL REGIONAL</b>	<b>80,448.80</b>		<b>85,000.00</b>		<b>85,845.45</b>	
<b>440.35</b>	<b>DEDOMMAGEMENT VERSES A DES COLLECTIVITES PUBLIQUES</b>	<b>80,448.80</b>		<b>85,000.00</b>		<b>85,845.45</b>	
440.352.00	Service médico-social	75,648.80		80,000.00		81,045.45	
440.352.10	Locaux service médico-social	4,800.00		5,000.00		4,800.00	
<b>46</b>	<b>SERVICE MEDICAL DES ECOLES</b>	<b>52,764.50</b>		<b>60,000.00</b>		<b>55,130.90</b>	
<b>460</b>	<b>PROPHYLAXIE DENTAIRE</b>	<b>52,764.50</b>		<b>60,000.00</b>		<b>55,130.90</b>	
<b>460.36</b>	<b>SUBVENTIONS ACCORDEES</b>	<b>52,764.50</b>		<b>60,000.00</b>		<b>55,130.90</b>	
460.366.00	Frais dentaires scolaires	52,764.50		60,000.00		55,130.90	
<b>47</b>	<b>CONTROLE DES DENREES ALIMENTAIRES</b>	<b>4,175.00</b>		<b>6,000.00</b>		<b>6,012.00</b>	
<b>470</b>	<b>CONTROLE DES DENREES ALIMENTAIRES</b>	<b>4,175.00</b>		<b>6,000.00</b>		<b>6,012.00</b>	
<b>470.31</b>	<b>BIENS, SERVICES ET MARCHANDISES</b>	<b>4,175.00</b>		<b>6,000.00</b>		<b>6,012.00</b>	
470.318.00	Contrôle denrées alimentaires	4,175.00		6,000.00		6,012.00	

## Compte de fonctionnement par classification administrative

Compte	Libellé	Comptes 2008		Budget 2008		Comptes 2007	
		Charges	Produits	Charges	Produits	Charges	Produits
<b>5</b>	<b>PREVOYANCE SOCIALE</b>	<b>1,388,477.25</b>	<b>306,301.10</b>	<b>1,579,000.00</b>	<b>271,500.00</b>	<b>2,586,422.70</b>	<b>294,139.60</b>
			1,082,176.15		1,307,500.00		2,292,283.10
<b>50</b>	<b>ASSURANCE VIEILLESSE, SURVIVANTS ET INVALIDITE</b>		<b>10,808.45</b>		<b>12,500.00</b>	<b>180,951.55</b>	<b>9,825.55</b>
<b>500</b>	<b>AGENCE AVS</b>		<b>10,808.45</b>		<b>12,500.00</b>		<b>9,825.55</b>
<b>500.45</b>	<b>RESTITUTIONS DE COLLECTIVITES PUBLIQUES</b>		<b>10,808.45</b>		<b>12,500.00</b>		<b>9,825.55</b>
500.451.00	Part. indemnités Agence AVS		10,808.45		12,500.00		9,825.55
<b>501</b>	<b>PART COMMUNALE A LA CONTRIBUTION AVS ET AI DU CANTON</b>					<b>180,951.55</b>	
<b>501.36</b>	<b>SUBVENTIONS ACCORDEES</b>					<b>180,951.55</b>	
501.361.00	Participation financement AVS/AI					180,951.55	
<b>52</b>	<b>ASSURANCE-MALADIE</b>	<b>401,389.50</b>		<b>431,000.00</b>		<b>436,562.05</b>	
<b>520</b>	<b>ASSURANCE-MALADIE</b>	<b>401,389.50</b>		<b>431,000.00</b>		<b>436,562.05</b>	
<b>520.36</b>	<b>SUBVENTIONS ACCORDEES</b>	<b>401,389.50</b>		<b>431,000.00</b>		<b>436,562.05</b>	
520.366.00	Participation assurance maladie	401,389.50		431,000.00		436,562.05	
<b>53</b>	<b>AUTRES ASSURANCES SOCIALES</b>	<b>160,956.40</b>		<b>171,800.00</b>		<b>167,825.25</b>	
<b>530</b>	<b>PRESTATIONS COMPLEMENTAIRES AVS ET AI</b>	<b>160,956.40</b>		<b>171,800.00</b>		<b>167,825.25</b>	
<b>530.35</b>	<b>DEDOMMAGEMENTS VERSES A DES COLLECTIVITES PUBLIQUES</b>						
<b>530.36</b>	<b>SUBVENTIONS ACCORDEES</b>	<b>160,956.40</b>		<b>171,800.00</b>		<b>167,825.25</b>	
530.361.00	Prestations complémentaires AVS/AI	160,956.40		171,800.00		167,825.25	
<b>54</b>	<b>PROTECTION DE LA JEUNESSE</b>	<b>336,703.20</b>	<b>242,017.65</b>	<b>286,000.00</b>	<b>205,000.00</b>	<b>280,640.45</b>	<b>231,602.05</b>
<b>540</b>	<b>PROTECTION DE LA JEUNESSE</b>	<b>966.45</b>		<b>5,000.00</b>		<b>3,745.25</b>	
<b>540.36</b>	<b>SUBVENTIONS ACCORDEES</b>	<b>966.45</b>		<b>5,000.00</b>		<b>3,745.25</b>	
540.365.00	Local des Jeunes	966.45		5,000.00		3,745.25	
<b>541</b>	<b>GARDERIES D'ENFANTS, CRECHES</b>	<b>335,736.75</b>	<b>242,017.65</b>	<b>281,000.00</b>	<b>205,000.00</b>	<b>276,895.20</b>	<b>231,602.05</b>
<b>541.30</b>	<b>CHARGES DE PERSONNEL</b>	<b>259,558.25</b>		<b>216,400.00</b>		<b>207,165.45</b>	
541.301.00	Personnel éducatif	213,684.95		173,800.00		167,892.00	

## Compte de fonctionnement par classification administrative

Compte	Libellé	Comptes 2008		Budget 2008		Comptes 2007	
		Charges	Produits	Charges	Produits	Charges	Produits
541.301.10	Personnel conciergerie	7,692.70		10,000.00		7,667.50	
541.303.00	Charges sociales AVS-AI-APG-AC	13,945.50		11,600.00		11,054.50	
541.303.01	Charges sociales Civaf	6,715.30		5,100.00		4,925.25	
541.304.00	Charges sociales caisse de retraite	11,219.10		10,800.00		10,658.50	
541.305.00	Charges sociales accidents	595.70		400.00		485.60	
541.305.01	Charges sociales caisse maladie	5,705.00		4,700.00		4,482.10	
<b>541.31</b>	<b>BIENS, SERVICES ET MARCHANDISES</b>	<b>69,520.55</b>		<b>59,600.00</b>		<b>64,617.00</b>	
541.310.00	Frais d'entretien et divers	2,500.65		1,700.00		4,059.00	
541.311.00	Achat mobilier et matériel	2,651.25		2,500.00		3,565.50	
541.311.10	Matériel éducatif	1,455.80		2,000.00		2,692.25	
541.312.00	Electricité	287.65		200.00		344.75	
541.316.00	Location	19,200.00		19,200.00		19,200.00	
541.316.10	Charges d'immeuble	5,019.50		5,000.00		4,999.30	
541.318.00	Téléphone	567.90		1,000.00		622.10	
541.318.20	Frais de repas et subsistance	37,837.80		28,000.00		29,134.10	
<b>541.35</b>	<b>DEDOMMAGEMENTS VERSES A DES COLLECTIVITES PUBLIQUES</b>	<b>5,657.95</b>		<b>4,000.00</b>		<b>4,112.75</b>	
541.352.00	ARPAC	5,657.95		4,000.00		4,112.75	
<b>541.39</b>	<b>IMPUTATIONS INTERNES</b>	<b>1,000.00</b>		<b>1,000.00</b>		<b>1,000.00</b>	
541.390.00	Imputations administration	1,000.00		1,000.00		1,000.00	
<b>541.43</b>	<b>CONTRIBUTIONS</b>		<b>157,336.95</b>		<b>140,000.00</b>		<b>152,507.50</b>
541.431.00	Participation des parents		157,336.95		140,000.00		152,507.50
<b>541.45</b>	<b>RESTITUTIONS DE COLLECTIVITES PUBLIQUES</b>		<b>15,767.85</b>		<b>3,500.00</b>		<b>18,509.10</b>
541.452.10	Participation commune d'Arbaz		4,382.75		3,000.00		5,478.80
541.452.20	Participation commune de Grimisuat		10,528.70				10,850.15
541.452.30	Participation commune d'Icogne		856.40		500.00		2,180.15
<b>541.46</b>	<b>SUBVENTIONS</b>		<b>68,912.85</b>		<b>61,500.00</b>		<b>60,585.45</b>
541.461.00	Subvention cantonale		68,912.85		61,500.00		60,585.45
<b>55</b>	<b>HANDICAPES</b>	<b>266,831.90</b>		<b>269,400.00</b>		<b>37,163.65</b>	
<b>550</b>	<b>HANDICAPES</b>	<b>266,831.90</b>		<b>269,400.00</b>		<b>37,163.65</b>	
<b>550.36</b>	<b>SUBVENTIONS ACCORDEES</b>	<b>266,831.90</b>		<b>269,400.00</b>		<b>37,163.65</b>	
550.361.00	Institutions handicapés/sociales	244,513.35		269,400.00			

## Compte de fonctionnement par classification administrative

Compte	Libellé	Comptes 2008		Budget 2008		Comptes 2007	
		Charges	Produits	Charges	Produits	Charges	Produits
550.365.00	Intégration des personnes handicapées	22,318.55				37,163.65	
<b>57</b>	<b>ETABLISSEMENT MEDICO-SOCIAL (EMS)</b>			<b>190,000.00</b>		<b>1,277,099.00</b>	
<b>570</b>	<b>ETABLISSEMENT MEDICO-SOCIAL (EMS)</b>			<b>190,000.00</b>		<b>1,277,099.00</b>	
<b>570.33</b>	<b>AMORTISSEMENTS</b>			<b>190,000.00</b>		<b>1,277,099.00</b>	
570.331.00	Home intercommunal "les Crêtes"			190,000.00		193,100.00	
570.332.00	Amortissements complémentaires					1,083,999.00	
<b>58</b>	<b>ASSISTANCE</b>	<b>222,596.25</b>	<b>53,475.00</b>	<b>230,800.00</b>	<b>54,000.00</b>	<b>206,180.75</b>	<b>52,712.00</b>
<b>580</b>	<b>AIDE SOCIALE INDIVIDUELLE</b>	<b>168,065.75</b>	<b>53,475.00</b>	<b>177,000.00</b>	<b>54,000.00</b>	<b>148,831.00</b>	<b>52,712.00</b>
<b>580.36</b>	<b>SUBVENTIONS ACCORDEES</b>	<b>168,065.75</b>		<b>177,000.00</b>		<b>148,831.00</b>	
580.366.00	Aide sociale	115,853.65		123,000.00		97,743.40	
580.366.10	Aide sociale, personnes sous tutelle	52,212.10		54,000.00		51,087.60	
<b>580.43</b>	<b>CONTRIBUTIONS</b>		<b>53,475.00</b>		<b>54,000.00</b>		<b>52,712.00</b>
580.436.00	Contr. des particuliers à l'assistance		53,475.00		54,000.00		52,712.00
<b>582</b>	<b>FONDS CANTONAL POUR L'EMPLOI</b>	<b>43,395.50</b>		<b>43,300.00</b>		<b>43,687.25</b>	
<b>582.35</b>	<b>DEDOMMAGEMENTS VERSES A DES COLLECTIVITES PUBLIQUES</b>						
<b>582.36</b>	<b>SUBVENTIONS ACCORDEES</b>	<b>43,395.50</b>		<b>43,300.00</b>		<b>43,687.25</b>	
582.361.00	Fonds cantonal pour l'emploi	43,395.50		43,300.00		43,687.25	
<b>589</b>	<b>AUTRES TACHES D'ASSISTANCE</b>	<b>11,135.00</b>		<b>10,500.00</b>		<b>13,662.50</b>	
<b>589.30</b>	<b>CHARGES DE PERSONNEL</b>	<b>8,835.00</b>		<b>6,500.00</b>		<b>11,062.50</b>	
589.300.00	Commission sociale	8,835.00		6,500.00		11,062.50	
<b>589.36</b>	<b>SUBVENTIONS ACCORDEES</b>	<b>2,300.00</b>		<b>4,000.00</b>		<b>2,600.00</b>	
589.365.00	Oeuvres d'utilité publique	2,300.00		4,000.00		2,600.00	

## Compte de fonctionnement par classification administrative

Compte	Libellé	Comptes 2008		Budget 2008		Comptes 2007	
		Charges	Produits	Charges	Produits	Charges	Produits
<b>6</b>	<b>TRAFIC</b>	<b>1,818,856.65</b>	<b>50,457.00</b>	<b>1,900,500.00</b>	<b>32,700.00</b>	<b>1,663,469.09</b>	<b>13,487.90</b>
			1,768,399.65		1,867,800.00		1,649,981.19
<b>61</b>	<b>ROUTES CANTONALES</b>	<b>254,765.90</b>		<b>370,000.00</b>		<b>240,282.85</b>	
<b>610</b>	<b>ROUTES CANTONALES</b>	<b>254,765.90</b>		<b>370,000.00</b>		<b>240,282.85</b>	
<b>610.35</b>	<b>DEDOMMAGEMENTS VERSES A DES COLLECTIVITES PUBLIQUES</b>	<b>254,765.90</b>		<b>370,000.00</b>		<b>240,282.85</b>	
610.351.00	Part. entretien des routes classées	254,765.90		370,000.00		240,282.85	
<b>62</b>	<b>ROUTES COMMUNALES</b>	<b>1,476,632.15</b>	<b>45,457.00</b>	<b>1,444,300.00</b>	<b>27,700.00</b>	<b>1,339,327.99</b>	<b>8,487.90</b>
<b>620</b>	<b>RESEAU DES ROUTES COMMUNALES</b>	<b>1,472,480.55</b>	<b>41,134.30</b>	<b>1,442,300.00</b>	<b>16,200.00</b>	<b>1,337,706.99</b>	<b>5,946.80</b>
<b>620.30</b>	<b>CHARGES DE PERSONNEL</b>	<b>8,065.00</b>		<b>7,500.00</b>		<b>9,032.50</b>	
620.300.00	Commission du trafic	8,065.00		7,500.00		9,032.50	
<b>620.31</b>	<b>BIENS, SERVICES ET MARCHANDISES</b>	<b>724,681.80</b>		<b>522,000.00</b>		<b>610,630.89</b>	
620.312.00	Eclairage public, entretien + courant lumière	93,973.30		100,000.00		121,845.74	
620.314.00	Entretien du réseau routier	207,344.75		200,000.00		213,938.35	
620.314.10	Déblaiement des neiges	423,363.75		221,000.00		274,846.80	
620.319.00	Dommages aux propriétés privées			1,000.00			
<b>620.33</b>	<b>AMORTISSEMENTS</b>	<b>278,455.25</b>		<b>515,900.00</b>		<b>278,694.80</b>	
620.331.00	Amortissement du réseau routier	278,455.25		515,900.00		278,694.80	
<b>620.39</b>	<b>IMPUTATIONS INTERNES</b>	<b>461,278.50</b>		<b>396,900.00</b>		<b>439,348.80</b>	
620.390.00	Entretien du réseau routier	461,278.50		396,900.00		439,348.80	
<b>620.43</b>	<b>CONTRIBUTIONS</b>		<b>39,865.30</b>		<b>15,000.00</b>		<b>4,677.80</b>
620.434.00	Part. de tiers aux frais de déneigement		22,965.30		15,000.00		4,677.80
620.439.00	Autres dédommagements		16,900.00				
<b>620.46</b>	<b>SUBVENTIONS</b>		<b>1,269.00</b>		<b>1,200.00</b>		<b>1,269.00</b>
620.460.00	Crédit LIM - route de Bonnefille supérieure		1,269.00		1,200.00		1,269.00
<b>621</b>	<b>PARKINGS ET PLACES DE STATIONNEMENT</b>	<b>4,151.60</b>	<b>4,322.70</b>	<b>2,000.00</b>	<b>11,500.00</b>	<b>1,621.00</b>	<b>2,541.10</b>
<b>621.31</b>	<b>BIENS, SERVICES ET MARCHANDISES</b>	<b>4,151.60</b>		<b>2,000.00</b>		<b>1,621.00</b>	
621.315.00	Entretien des parcomètres	4,151.60		2,000.00		1,621.00	



## Compte de fonctionnement par classification administrative

Compte	Libellé	Comptes 2008		Budget 2008		Comptes 2007	
		Charges	Produits	Charges	Produits	Charges	Produits
<b>621.43</b>	<b>CONTRIBUTIONS</b>		<b>4,322.70</b>		<b>11,500.00</b>		<b>2,541.10</b>
621.434.00	Taxes de parage		4,322.70		11,500.00		2,541.10
<b>65</b>	<b>TRAFIC REGIONAL</b>	<b>87,458.60</b>	<b>5,000.00</b>	<b>86,200.00</b>	<b>5,000.00</b>	<b>83,858.25</b>	<b>5,000.00</b>
<b>650</b>	<b>ENTREPRISES DE TRAFIC REGIONAL</b>	<b>87,458.60</b>	<b>5,000.00</b>	<b>86,200.00</b>	<b>5,000.00</b>	<b>83,858.25</b>	<b>5,000.00</b>
<b>650.35</b>	<b>DEDOMMAGEMENTS VERSES A DES COLLECTIVITES PUBLIQUES</b>	<b>87,458.60</b>		<b>86,200.00</b>		<b>83,858.25</b>	
650.352.00	Lignes postales	22,890.00		22,000.00		22,650.00	
650.352.10	Part. aux frais des transports publics	64,568.60		64,200.00		61,208.25	
<b>650.46</b>	<b>SUBVENTIONS</b>		<b>5,000.00</b>		<b>5,000.00</b>		<b>5,000.00</b>
650.461.00	Subvention canton		5,000.00		5,000.00		5,000.00

## Compte de fonctionnement par classification administrative

Compte	Libellé	Comptes 2008		Budget 2008		Comptes 2007	
		Charges	Produits	Charges	Produits	Charges	Produits
<b>7</b>	<b>PROTECTION ET AMENAGEMENT DE L'ENVIRONNEMENT</b>	<b>2,733,479.55</b>	<b>2,092,110.90</b>	<b>2,625,500.00</b>	<b>2,002,500.00</b>	<b>2,597,483.25</b>	<b>2,061,064.30</b>
			641,368.65		623,000.00		536,418.95
<b>70</b>	<b>APPROVISIONNEMENT ET ALIMENTATION EN EAU POTABLE</b>	<b>693,204.87</b>	<b>693,204.87</b>	<b>676,000.00</b>	<b>676,000.00</b>	<b>646,096.16</b>	<b>646,096.16</b>
<b>700</b>	<b>APPROVISIONNEMENT ET ALIMENTATION EN EAU POTABLE</b>	<b>693,204.87</b>	<b>693,204.87</b>	<b>676,000.00</b>	<b>676,000.00</b>	<b>646,096.16</b>	<b>646,096.16</b>
<b>700.30</b>	<b>CHARGES DE PERSONNEL</b>	<b>7,952.50</b>		<b>9,000.00</b>		<b>7,813.75</b>	
700.300.00	Commission des eaux	2,752.50		3,500.00		2,613.75	
700.301.10	Service de piquet	5,200.00		5,500.00		5,200.00	
<b>700.31</b>	<b>BIENS, SERVICES ET MARCHANDISES</b>	<b>262,310.46</b>		<b>265,500.00</b>		<b>174,130.05</b>	
700.312.00	Electricité	10,169.80		12,000.00		9,770.00	
700.312.10	Frais d'acquisition eau potable	106,211.10		130,000.00		52,491.45	
700.314.00	Entretien et installation réseau	69,400.50		55,000.00		40,174.95	
700.314.10	Station de traitement des eaux	28,866.20		25,000.00		32,906.35	
700.315.00	Entretien et achats des compteurs d'eau	11,263.05		10,000.00		14,550.35	
700.318.00	Plan des conduites	11,970.60		10,000.00		4,229.10	
700.318.10	Frais analyses laboratoire	7,241.10		6,500.00		5,905.95	
700.318.20	Assurances	9,853.80		9,500.00		7,452.50	
700.318.30	Frais d'encaissement taxes par ESR SA	7,334.31		7,500.00		6,649.40	
<b>700.33</b>	<b>AMORTISSEMENTS</b>	<b>223,864.56</b>		<b>233,300.00</b>		<b>299,668.36</b>	
700.331.00	Réseau d'eau potable	223,864.56		233,300.00		299,668.36	
<b>700.39</b>	<b>IMPUTATIONS INTERNES</b>	<b>199,077.35</b>		<b>168,200.00</b>		<b>164,484.00</b>	
700.390.00	Personnel administratif et d'exploitation	126,977.35		128,000.00		131,484.00	
700.391.00	Intérêts sur emprunts	72,100.00		40,200.00		33,000.00	
<b>700.43</b>	<b>CONTRIBUTIONS</b>		<b>693,204.87</b>		<b>676,000.00</b>		<b>646,096.16</b>
700.434.00	Taxes annuelles d'eau potable		688,347.87		671,000.00		642,577.61
700.435.00	Travaux effectués pour des tiers		4,857.00		5,000.00		3,518.55
<b>71</b>	<b>ASSAINISSEMENT DES EAUX USEES</b>	<b>584,672.93</b>	<b>584,672.93</b>	<b>580,300.00</b>	<b>580,300.00</b>	<b>568,321.14</b>	<b>568,321.14</b>
<b>710</b>	<b>ASSAINISSEMENT DES EAUX USEES</b>	<b>392,154.78</b>	<b>584,672.93</b>	<b>372,800.00</b>	<b>580,300.00</b>	<b>393,737.69</b>	<b>568,321.14</b>
<b>710.30</b>	<b>CHARGES DE PERSONNEL</b>	<b>2,752.50</b>		<b>3,500.00</b>		<b>2,613.75</b>	

## Compte de fonctionnement par classification administrative

Compte	Libellé	Comptes 2008		Budget 2008		Comptes 2007	
		Charges	Produits	Charges	Produits	Charges	Produits
710.300.00	Commission des égouts	2,752.50		3,500.00		2,613.75	
<b>710.31</b>	<b>BIENS, SERVICES ET MARCHANDISES</b>	<b>44,695.30</b>		<b>76,000.00</b>		<b>52,492.12</b>	
710.314.00	Entretien station de pompage	6,999.65		10,000.00		5,926.85	
710.314.10	Entretien et installation réseau	7,543.05		15,000.00		7,494.65	
710.314.11	Entretien selon PGEE	23,718.75		40,000.00		31,543.95	
710.318.00	Frais d'encaissement taxes par ESR SA	6,433.85		6,000.00		6,111.72	
710.319.00	Plans des conduites			5,000.00		1,414.95	
<b>710.33</b>	<b>AMORTISSEMENTS</b>	<b>51,192.50</b>		<b>38,500.00</b>			
710.331.00	STEP & collecteurs des égouts	51,192.50		38,500.00			
<b>710.38</b>	<b>ATTRIBUTIONS AUX FINANCEMENTS SPECIAUX</b>	<b>175,450.38</b>		<b>134,600.00</b>		<b>203,739.02</b>	
710.380.00	Attribution financement spécial	175,450.38		134,600.00		203,739.02	
<b>710.39</b>	<b>IMPUTATIONS INTERNES</b>	<b>118,064.10</b>		<b>120,200.00</b>		<b>134,892.80</b>	
710.390.00	Personnel administratif et d'exploitation	118,064.10		120,200.00		134,892.80	
<b>710.43</b>	<b>CONTRIBUTIONS</b>		<b>584,672.93</b>		<b>580,300.00</b>		<b>568,009.14</b>
710.434.00	Taxes annuelles d'égouts		584,672.93		580,300.00		568,009.14
<b>710.45</b>	<b>RESTITUTIONS DE COLLECTIVITES PUBLIQUES</b>						<b>312.00</b>
710.452.00	Subvention pour la déphosphatation						312.00
<b>711</b>	<b>STATION DEPURATION DES EAUX USEES</b>	<b>191,398.40</b>		<b>200,000.00</b>		<b>173,167.25</b>	
<b>711.31</b>	<b>BIENS, SERVICES ET MARCHANDISES</b>	<b>191,398.40</b>		<b>200,000.00</b>		<b>173,167.25</b>	
711.314.00	Frais d'exploitation de la STEP	191,398.40		200,000.00		173,167.25	
<b>712</b>	<b>EVACUATION DES EAUX DE SURFACE</b>	<b>1,119.75</b>		<b>7,500.00</b>		<b>1,416.20</b>	
<b>712.31</b>	<b>BIENS, SERVICES ET MARCHANDISES</b>	<b>1,119.75</b>		<b>7,500.00</b>		<b>1,416.20</b>	
712.314.00	Entretien des déversoirs d'orages	1,119.75		7,500.00		1,416.20	
<b>72</b>	<b>TRAITEMENT DES DECHETS</b>	<b>694,071.75</b>	<b>694,071.75</b>	<b>640,200.00</b>	<b>640,200.00</b>	<b>735,730.45</b>	<b>735,730.45</b>
<b>720</b>	<b>TRAITEMENT DES DECHETS</b>	<b>476,111.95</b>	<b>694,071.75</b>	<b>410,200.00</b>	<b>640,200.00</b>	<b>515,176.00</b>	<b>735,730.45</b>
<b>720.30</b>	<b>CHARGES DE PERSONNEL</b>	<b>26,765.50</b>		<b>31,800.00</b>		<b>30,134.95</b>	
720.301.00	Personnel traitement des déchets	21,156.60		25,800.00		21,209.40	
720.303.00	Charges sociales AVS-AI-APG-AC	1,181.00		1,700.00		1,770.10	
720.303.01	Charges sociales Civaf	1,105.80		700.00		876.80	

## Compte de fonctionnement par classification administrative

Compte	Libellé	Comptes 2008		Budget 2008		Comptes 2007	
		Charges	Produits	Charges	Produits	Charges	Produits
720.304.00	Charges sociales caisse de retraite	2,393.60		2,500.00		5,005.20	
720.305.00	Charges sociales accidents	356.50		400.00		487.00	
720.305.01	Charges sociales caisse maladie	572.00		700.00		786.45	
<b>720.31</b>	<b>BIENS, SERVICES ET MARCHANDISES</b>	<b>221,388.90</b>		<b>184,500.00</b>		<b>224,665.60</b>	
720.310.00	Information	744.80		2,000.00		561.00	
720.311.00	Entretien des abris containers + containers	11,523.65		11,500.00		7,658.10	
720.314.00	Entretien du centre de tri de Luc	33,917.90		20,000.00		46,299.45	
720.314.10	Entretien dépôt de terre Utignou						
720.318.00	Evacuation et recyclage des déchets	175,202.55		150,000.00		170,147.05	
720.319.00	Dommages aux propriétés privées			1,000.00			
<b>720.33</b>	<b>AMORTISSEMENTS</b>			<b>2,800.00</b>		<b>32,116.30</b>	
720.331.00	Installations et matériel			2,800.00		32,116.30	
<b>720.35</b>	<b>DEDOMMAGEMENT VERSES A DES COLLECTIVITES PUBLIQUES</b>	<b>120,240.75</b>		<b>110,000.00</b>		<b>111,147.00</b>	
720.352.00	Service enlèvement des ordures	120,240.75		110,000.00		111,147.00	
<b>720.39</b>	<b>IMPUTATIONS INTERNES</b>	<b>107,716.80</b>		<b>81,100.00</b>		<b>117,112.15</b>	
720.390.00	Personnel administratif et d'exploitation	72,316.80		47,300.00		80,058.15	
720.390.10	Personnel conciergerie	29,800.00		31,000.00		30,754.00	
720.391.00	Intérêts sur emprunts	5,600.00		2,800.00		6,300.00	
<b>720.43</b>	<b>CONTRIBUTIONS</b>		<b>637,955.99</b>		<b>640,200.00</b>		<b>633,573.50</b>
720.434.00	Taxes d'enlèvement des ordures		634,607.89		634,200.00		629,167.50
720.434.10	Taxes centre de tri de Luc		3,348.10		6,000.00		4,406.00
<b>720.49</b>	<b>IMPUTATIONS INTERNES</b>		<b>56,115.76</b>				<b>102,156.95</b>
720.490.00	Apport impôts		56,115.76				102,156.95
<b>721</b>	<b>USINE D'INCINERATION DES ORDURES MENAGERES</b>	<b>217,959.80</b>		<b>230,000.00</b>		<b>220,554.45</b>	
<b>721.35</b>	<b>DEDOMMAGEMENTS VERSES A DES COLLECTIVITES PUBLIQUES</b>	<b>217,959.80</b>		<b>230,000.00</b>		<b>220,554.45</b>	
721.352.00	Incineration des déchets	217,959.80		230,000.00		220,554.45	
<b>74</b>	<b>CIMETIERES, CREMATOIRES ET COLUMBARIUM</b>	<b>433,522.65</b>	<b>12,700.00</b>	<b>308,700.00</b>	<b>14,000.00</b>	<b>237,171.85</b>	<b>12,700.00</b>
<b>740</b>	<b>CIMETIERES, CREMATOIRES ET COLUMBARIUM</b>	<b>433,522.65</b>	<b>12,700.00</b>	<b>308,700.00</b>	<b>14,000.00</b>	<b>237,171.85</b>	<b>12,700.00</b>
<b>740.31</b>	<b>BIENS, SERVICES ET MARCHANDISES</b>	<b>5,283.90</b>		<b>4,000.00</b>		<b>12,078.45</b>	
740.314.00	Entretien du cimetière	5,283.90		4,000.00		12,078.45	

## Compte de fonctionnement par classification administrative

Compte	Libellé	Comptes 2008		Budget 2008		Comptes 2007	
		Charges	Produits	Charges	Produits	Charges	Produits
<b>740.33</b>	<b>AMORTISSEMENTS</b>	<b>425,867.25</b>		<b>300,000.00</b>		<b>220,087.00</b>	
740.331.00	Cimetière	425,867.25		300,000.00		220,087.00	
<b>740.39</b>	<b>IMPUTATIONS INTERNES</b>	<b>2,371.50</b>		<b>4,700.00</b>		<b>5,006.40</b>	
740.390.00	Entretien du cimetière	2,371.50		4,700.00		5,006.40	
<b>740.43</b>	<b>CONTRIBUTIONS</b>		<b>12,700.00</b>		<b>14,000.00</b>		<b>12,700.00</b>
740.434.00	Service des inhumations		12,700.00		14,000.00		12,700.00
<b>75</b>	<b>CORRECTION DES EAUX</b>	<b>73,329.30</b>	<b>21,148.15</b>	<b>80,400.00</b>	<b>2,000.00</b>	<b>49,435.30</b>	<b>13,733.70</b>
<b>750</b>	<b>CORRECTION DES EAUX</b>	<b>73,329.30</b>	<b>21,148.15</b>	<b>80,400.00</b>	<b>2,000.00</b>	<b>49,435.30</b>	<b>13,733.70</b>
<b>750.31</b>	<b>BIENS, SERVICES ET MARCHANDISES</b>	<b>24,730.30</b>		<b>20,000.00</b>		<b>5,522.20</b>	
750.314.00	Entretien des cours d'eau	24,730.30		20,000.00		5,522.20	
<b>750.33</b>	<b>AMORTISSEMENTS</b>	<b>26,000.00</b>		<b>44,300.00</b>		<b>18,300.00</b>	
750.331.00	Torrents	26,000.00		44,300.00		18,300.00	
<b>750.39</b>	<b>IMPUTATIONS INTERNES</b>	<b>22,599.00</b>		<b>16,100.00</b>		<b>25,613.10</b>	
750.390.00	Entretien des cours d'eau	22,599.00		16,100.00		25,613.10	
<b>750.46</b>	<b>SUBVENTIONS</b>		<b>21,148.15</b>		<b>2,000.00</b>		<b>13,733.70</b>
750.461.00	Entretien des cours d'eau		21,148.15		2,000.00		13,733.70
<b>76</b>	<b>PROTECTION CONTRE LES AVALANCHES ET LES EBOULEMENTS</b>	<b>25,752.05</b>		<b>21,000.00</b>		<b>33,610.75</b>	
<b>760</b>	<b>PROTECTION CONTRE LES AVALANCHES ET LES EBOULEMENTS</b>	<b>25,752.05</b>		<b>21,000.00</b>		<b>33,610.75</b>	
<b>760.31</b>	<b>BIENS, SERVICES ET MARCHANDISES</b>			<b>5,000.00</b>			
760.314.00	Entretien des ouvrages paravalanches			5,000.00			
<b>760.33</b>	<b>AMORTISSEMENTS COMPTABLES</b>	<b>25,752.05</b>		<b>16,000.00</b>		<b>33,610.75</b>	
760.331.00	Ouvrages paravalanches	25,752.05		16,000.00		33,610.75	
<b>77</b>	<b>PROTECTION DE LA NATURE</b>	<b>36,568.35</b>	<b>4,569.20</b>	<b>44,700.00</b>	<b>5,000.00</b>	<b>43,534.45</b>	<b>3,650.80</b>
<b>770</b>	<b>PROTECTION DE LA NATURE</b>	<b>36,568.35</b>	<b>4,569.20</b>	<b>44,700.00</b>	<b>5,000.00</b>	<b>43,534.45</b>	<b>3,650.80</b>
<b>770.31</b>	<b>BIENS, SERVICES ET MARCHANDISES</b>	<b>29,410.35</b>		<b>34,400.00</b>		<b>27,457.95</b>	
770.314.00	Entretien du paysage, fauchage des prés	3,712.20		8,000.00		4,063.20	
770.319.00	Fonds cantonal des cours d'eau	21,520.95		21,700.00		19,499.80	
770.319.01	Franc du paysage (comp. redevances hydr)	4,177.20		4,700.00		3,894.95	

## Compte de fonctionnement par classification administrative

Compte	Libellé	Comptes 2008		Budget 2008		Comptes 2007	
		Charges	Produits	Charges	Produits	Charges	Produits
<b>770.39</b>	<b>IMPUTATIONS INTERNES</b>	<b>7,158.00</b>		<b>10,300.00</b>		<b>16,076.50</b>	
770.390.00	Entretien du paysage, fauchage des prés	7,158.00		10,300.00		16,076.50	
<b>770.43</b>	<b>CONTRIBUTIONS</b>		<b>4,569.20</b>		<b>5,000.00</b>		<b>3,650.80</b>
770.434.00	Facturation fauchage des prés		4,569.20		5,000.00		3,650.80
<b>79</b>	<b>AMENAGEMENT</b>	<b>192,357.65</b>	<b>81,744.00</b>	<b>274,200.00</b>	<b>85,000.00</b>	<b>283,583.15</b>	<b>80,832.05</b>
<b>790</b>	<b>AMENAGEMENT DU TERRITOIRE</b>	<b>192,357.65</b>	<b>81,744.00</b>	<b>274,200.00</b>	<b>85,000.00</b>	<b>283,583.15</b>	<b>80,832.05</b>
<b>790.30</b>	<b>CHARGES DE PERSONNEL</b>	<b>31,882.50</b>		<b>25,500.00</b>		<b>32,275.00</b>	
790.300.00	Commission de l'édilité	10,020.00		11,000.00		9,540.00	
790.300.03	Commission des quotas	8,085.00				9,490.00	
790.300.05	Commission de l'aménagement du territoire	8,407.50		9,700.00		8,010.00	
790.300.10	Commission de l'environnement	5,370.00		4,800.00		5,235.00	
<b>790.31</b>	<b>BIENS, SERVICES ET MARCHANDISES</b>	<b>86,235.90</b>		<b>104,000.00</b>		<b>96,717.45</b>	
790.318.00	Plan d'aménagement du territoire	51,937.00		60,000.00		52,773.55	
790.318.01	Permis de construire	4,761.40		7,000.00		6,022.10	
790.318.02	Commission cantonale des constructions	25,860.00		35,000.00		32,684.25	
790.318.10	Commission consultative urbanisme	3,677.50		2,000.00		5,237.55	
<b>790.33</b>	<b>AMORTISSEMENTS</b>	<b>48,626.25</b>		<b>117,000.00</b>		<b>129,825.70</b>	
790.331.00	Remembrements urbains	48,626.25		117,000.00		129,825.70	
<b>790.39</b>	<b>IMPUTATIONS INTERNES</b>	<b>25,613.00</b>		<b>27,700.00</b>		<b>24,765.00</b>	
790.390.00	Edilité	25,613.00		27,700.00		24,765.00	
<b>790.43</b>	<b>CONTRIBUTIONS</b>		<b>81,744.00</b>		<b>85,000.00</b>		<b>80,832.05</b>
790.431.00	Taxes pour les autorisations de construire		71,020.40		80,000.00		74,178.00
790.431.10	Permis d'habiter		8,223.60		4,000.00		5,654.05
790.437.00	Amendes constructions		2,500.00		1,000.00		1,000.00

## Compte de fonctionnement par classification administrative

Compte	Libellé	Comptes 2008		Budget 2008		Comptes 2007	
		Charges	Produits	Charges	Produits	Charges	Produits
<b>8</b>	<b>ECONOMIE PUBLIQUE</b>	<b>1,254,356.65</b>	<b>1,662,836.50</b>	<b>1,292,500.00</b>	<b>2,325,100.00</b>	<b>1,201,941.95</b>	<b>2,326,189.15</b>
		408,479.85		1,032,600.00		1,124,247.20	
<b>80</b>	<b>AGRICULTURE</b>	<b>190,393.55</b>	<b>74,480.10</b>	<b>216,400.00</b>	<b>69,600.00</b>	<b>172,549.45</b>	<b>62,701.05</b>
<b>800</b>	<b>AGRICULTURE</b>	<b>161,633.40</b>	<b>72,580.10</b>	<b>189,600.00</b>	<b>67,600.00</b>	<b>144,012.25</b>	<b>60,563.05</b>
<b>800.30</b>	<b>CHARGES DE PERSONNEL</b>	<b>8,761.00</b>		<b>9,200.00</b>		<b>8,494.00</b>	
800.300.00	Commission agricole et viticole	6,285.00		7,500.00		7,019.00	
800.300.10	Police sanitaire du bétail			200.00			
800.300.11	Inspecteurs du bétail et aides	2,476.00		1,500.00		1,475.00	
<b>800.31</b>	<b>BIENS, SERVICES ET MARCHANDISES</b>	<b>79,426.60</b>		<b>97,000.00</b>		<b>60,178.15</b>	
800.311.00	Viticulture, matériel publicitaire			10,000.00			
800.313.00	Exploitation du domaine communal	9,780.10		15,000.00		9,611.65	
800.313.10	Lutte c/le ver de la grappe	54,183.50		50,000.00		46,627.45	
800.314.10	Entretien chemins viticoles	14,350.15		20,000.00			
800.314.20	Entretien place phytosanitaire	1,112.85		2,000.00		3,939.05	
<b>800.33</b>	<b>AMORTISSEMENTS</b>	<b>89.50</b>				<b>90.00</b>	
800.331.00	Agriculture	89.50				90.00	
<b>800.36</b>	<b>SUBVENTIONS ACCORDEES</b>	<b>72,076.30</b>		<b>78,300.00</b>		<b>74,012.10</b>	
800.365.00	Consortages, exploitations agricoles	42,428.80		48,300.00		45,659.60	
800.365.10	Subventions pour le bétail	29,647.50		30,000.00		28,352.50	
<b>800.37</b>	<b>SUBVENTIONS REDISTRIBUEES</b>			<b>5,000.00</b>			
800.375.00	Subv. pour dommages non assurables			5,000.00			
<b>800.39</b>	<b>IMPUTATIONS INTERNES</b>	<b>1,280.00</b>		<b>100.00</b>		<b>1,238.00</b>	
800.390.00	Consortages, exploitations agricoles	1,280.00		100.00		1,238.00	
<b>800.42</b>	<b>REVENUS DES BIENS</b>		<b>14,271.55</b>		<b>10,000.00</b>		<b>9,579.00</b>
800.423.00	Revenu des vignes		14,271.55		10,000.00		9,579.00
<b>800.43</b>	<b>CONTRIBUTIONS</b>		<b>47,783.50</b>		<b>42,500.00</b>		<b>40,647.45</b>
800.435.00	Lutte c/le ver de la grappe		47,783.50		42,500.00		40,647.45
<b>800.46</b>	<b>SUBVENTIONS</b>		<b>10,525.05</b>		<b>10,100.00</b>		<b>10,336.60</b>

## Compte de fonctionnement par classification administrative

Compte	Libellé	Comptes 2008		Budget 2008		Comptes 2007	
		Charges	Produits	Charges	Produits	Charges	Produits
800.461.00	Registre des vignes		4,125.05		2,600.00		4,356.60
800.461.10	Lutte c/le ver de la grappe		6,400.00		7,500.00		5,980.00
<b>800.47</b>	<b>SUBVENTIONS REDISTRIBUEES</b>				<b>5,000.00</b>		
800.471.00	Subv. pour dommages non assurables				5,000.00		
<b>801</b>	<b>IRRIGATION</b>	<b>28,760.15</b>	<b>1,900.00</b>	<b>26,800.00</b>	<b>2,000.00</b>	<b>28,537.20</b>	<b>2,138.00</b>
<b>801.31</b>	<b>BIENS, SERVICES ET MARCHANDISES</b>	<b>15,135.65</b>		<b>14,000.00</b>		<b>9,003.30</b>	
801.314.00	Entretien des bisses	11,309.55		9,000.00		6,715.30	
801.314.01	Entretien des étangs	3,826.10		5,000.00		2,288.00	
<b>801.39</b>	<b>IMPUTATIONS INTERNES</b>	<b>13,624.50</b>		<b>12,800.00</b>		<b>19,533.90</b>	
801.390.00	Entretien des bisses	13,624.50		12,800.00		19,533.90	
<b>801.46</b>	<b>SUBVENTIONS</b>		<b>1,900.00</b>		<b>2,000.00</b>		<b>2,138.00</b>
801.461.00	Entretien et location des étangs		1,900.00		2,000.00		2,138.00
<b>81</b>	<b>SYLVICULTURE</b>	<b>23,672.00</b>		<b>24,200.00</b>		<b>23,672.00</b>	
<b>810</b>	<b>SYLVICULTURE EN GENERAL</b>	<b>23,672.00</b>		<b>24,200.00</b>		<b>23,672.00</b>	
<b>810.31</b>	<b>BIENS, SERVICES ET MARCHANDISES</b>	<b>23,672.00</b>		<b>24,200.00</b>		<b>23,672.00</b>	
810.314.00	Surveillance, entretien des forêts	23,672.00		24,200.00		23,672.00	
<b>83</b>	<b>TOURISME</b>	<b>623,299.70</b>	<b>341,986.45</b>	<b>562,800.00</b>	<b>308,500.00</b>	<b>526,167.90</b>	<b>307,978.35</b>
<b>830</b>	<b>SOCIETE DE DEVELOPPEMENT</b>	<b>622,664.70</b>	<b>341,986.45</b>	<b>562,300.00</b>	<b>308,500.00</b>	<b>525,337.90</b>	<b>307,978.35</b>
<b>830.30</b>	<b>CHARGES DE PERSONNEL</b>	<b>4,500.00</b>		<b>6,300.00</b>		<b>7,507.50</b>	
830.300.00	Commission tourisme/promotion économique	4,500.00		6,300.00		7,507.50	
<b>830.31</b>	<b>BIENS, SERVICES ET MARCHANDISES</b>	<b>83,850.05</b>		<b>82,000.00</b>		<b>69,609.45</b>	
830.314.00	Entretien d'immeubles	28,850.05		27,000.00		17,379.95	
830.318.00	Bus navettes	55,000.00		55,000.00		52,229.50	
<b>830.33</b>	<b>AMORTISSEMENTS</b>	<b>26,000.00</b>		<b>46,000.00</b>		<b>49,223.80</b>	
830.331.00	Installations touristiques	26,000.00		46,000.00		49,223.80	
<b>830.36</b>	<b>SUBVENTIONS ACCORDEES</b>	<b>187,840.20</b>		<b>151,000.00</b>		<b>115,018.80</b>	
830.365.00	Politique communale du tourisme / subv. touristique	114,573.00		110,000.00		104,618.80	
830.365.01	Redevances touristiques	400.00		1,000.00		400.00	
830.365.02	Politique communale du tourisme / mesures	72,867.20		40,000.00		10,000.00	



## Compte de fonctionnement par classification administrative

Compte	Libellé	Comptes 2008		Budget 2008		Comptes 2007	
		Charges	Produits	Charges	Produits	Charges	Produits
<b>830.37</b>	<b>SUBVENTIONS REDISTRIBUEES</b>	<b>318,986.45</b>		<b>277,000.00</b>		<b>283,978.35</b>	
830.375.00	Taxe de promotion touristique	318,986.45		277,000.00		283,978.35	
<b>830.39</b>	<b>IMPUTATIONS INTERNES</b>	<b>1,488.00</b>					
830.390.00	Office du tourisme	1,488.00					
<b>830.42</b>	<b>REVENUS DES BIENS</b>		<b>23,000.00</b>		<b>31,500.00</b>		<b>24,000.00</b>
830.423.00	Location Anzère Tourisme		23,000.00		24,000.00		20,000.00
830.423.10	Location garderie Anzère				7,500.00		4,000.00
<b>830.47</b>	<b>SUBVENTIONS REDISTRIBUEES</b>		<b>318,986.45</b>		<b>277,000.00</b>		<b>283,978.35</b>
830.475.00	Taxe de promotion touristique		318,986.45		277,000.00		283,978.35
<b>839</b>	<b>AUTRES SOCIETES</b>	<b>635.00</b>		<b>500.00</b>		<b>830.00</b>	
<b>839.36</b>	<b>SUBVENTIONS ACCORDEES</b>	<b>635.00</b>		<b>500.00</b>		<b>830.00</b>	
839.365.01	NAT / coteau	635.00		500.00		830.00	
<b>84</b>	<b>INDUSTRIE, ARTISANAT ET COMMERCE</b>	<b>8,286.70</b>		<b>15,000.00</b>		<b>10,283.00</b>	
<b>840</b>	<b>INDUSTRIE, ARTISANAT ET COMMERCE</b>	<b>8,286.70</b>		<b>15,000.00</b>		<b>10,283.00</b>	
<b>840.31</b>	<b>BIENS, SERVICES ET MARCHANDISES</b>	<b>8,286.70</b>		<b>15,000.00</b>		<b>10,283.00</b>	
840.318.00	Promotion économique	8,286.70		15,000.00		10,283.00	
<b>86</b>	<b>ENERGIE</b>	<b>408,704.70</b>	<b>1,242,369.95</b>	<b>474,100.00</b>	<b>1,943,000.00</b>	<b>469,269.60</b>	<b>1,951,509.75</b>
<b>860</b>	<b>ELECTRICITE</b>	<b>345,300.00</b>	<b>1,239,869.95</b>	<b>344,100.00</b>	<b>1,941,500.00</b>	<b>344,040.00</b>	<b>1,951,509.75</b>
<b>860.30</b>	<b>CHARGES DE PERSONNEL</b>	<b>5,300.00</b>		<b>4,100.00</b>		<b>4,040.00</b>	
860.300.00	Commission de l'énergie	5,300.00		4,100.00		4,040.00	
<b>860.31</b>	<b>BIENS, SERVICES ET MARCHANDISES</b>	<b>340,000.00</b>		<b>340,000.00</b>		<b>340,000.00</b>	
860.312.00	Achat électricité Lienne SA	340,000.00		340,000.00		340,000.00	
<b>860.41</b>	<b>PATENTES ET CONCESSIONS</b>				<b>671,100.00</b>		<b>695,694.50</b>
860.411.00	Concessions et redevances hydrauliques				496,000.00		490,439.30
860.411.01	Energie gratuite Lienne SA				93,500.00		110,564.10
860.411.02	Redevances ESR SA				81,600.00		94,691.10
<b>860.43</b>	<b>CONTRIBUTIONS</b>		<b>1,239,869.95</b>		<b>1,270,400.00</b>		<b>1,255,815.25</b>
860.435.00	Vente électricité à l'ESR		1,045,946.85		1,060,500.00		1,045,946.85

## Compte de fonctionnement par classification administrative

Compte	Libellé	Comptes 2008		Budget 2008		Comptes 2007	
		Charges	Produits	Charges	Produits	Charges	Produits
860.435.10	Rbt frais de transport électricité		193,923.10		209,900.00		209,868.40
<b>869</b>	<b>AUTRES ENERGIES</b>	<b>63,404.70</b>	<b>2,500.00</b>	<b>130,000.00</b>	<b>1,500.00</b>	<b>125,229.60</b>	
<b>869.31</b>	<b>BIENS, SERVICES ET MARCHANDISES</b>	<b>63,404.70</b>		<b>100,000.00</b>		<b>49,327.40</b>	
869.318.00	Energie renouvelable	63,404.70		100,000.00		49,327.40	
<b>869.33</b>	<b>AMORTISSEMENTS</b>			<b>30,000.00</b>		<b>75,902.20</b>	
869.331.00	Energie			30,000.00		31,903.20	
869.332.00	Amortissements complémentaires					43,999.00	
<b>869.46</b>	<b>SUBVENTIONS</b>		<b>2,500.00</b>		<b>1,500.00</b>		
869.469.00	Subventions de tiers		2,500.00		1,500.00		
<b>87</b>	<b>AUTRES EXPLOITATIONS ARTISANALES</b>		<b>4,000.00</b>		<b>4,000.00</b>		<b>4,000.00</b>
<b>870</b>	<b>EXPLOITATIONS ARTISANALES</b>		<b>4,000.00</b>		<b>4,000.00</b>		<b>4,000.00</b>
<b>870.41</b>	<b>PATENTES ET CONCESSIONS</b>		<b>4,000.00</b>		<b>4,000.00</b>		<b>4,000.00</b>
870.411.00	Concessions carrières		4,000.00		4,000.00		4,000.00

## Compte de fonctionnement par classification administrative

Compte	Libellé	Comptes 2008		Budget 2008		Comptes 2007	
		Charges	Produits	Charges	Produits	Charges	Produits
<b>9</b>	<b>FINANCES ET IMPOTS</b>	<b>690,293.49</b>	<b>11,232,360.15</b>	<b>620,500.00</b>	<b>9,793,000.00</b>	<b>906,382.72</b>	<b>9,987,837.13</b>
		10,542,066.66		9,172,500.00		9,081,454.41	
<b>90</b>	<b>IMPOTS</b>	<b>177,827.26</b>	<b>10,231,818.60</b>	<b>116,500.00</b>	<b>9,613,900.00</b>	<b>403,005.20</b>	<b>9,776,174.40</b>
<b>900</b>	<b>IMPOTS PERSONNES PHYSIQUES</b>	<b>133,729.06</b>	<b>9,648,511.45</b>	<b>40,000.00</b>	<b>8,876,500.00</b>	<b>327,539.90</b>	<b>9,032,816.10</b>
<b>900.31</b>	<b>BIENS, SERVICES ET MARCHANDISES</b>	<b>31,828.30</b>		<b>40,000.00</b>		<b>225,382.95</b>	
900.319.00	Pertes sur débiteurs	201,728.30		40,000.00		202,082.95	
900.319.10	Provision pour pertes sur débiteurs	-169,900.00				23,300.00	
<b>900.33</b>	<b>AMORTISSEMENTS</b>	<b>5,717.25</b>					
900.330.00	Remises d'impôts	5,717.25					
<b>900.34</b>	<b>PART A DES CONTRIBUTIONS SANS AFFECTATION</b>	<b>40,067.75</b>					
900.341.00	Impôt payé sur immeubles bâtis, art. 188	30,092.75					
900.341.20	Part cantonale de l'impôt sur les chiens	9,975.00					
<b>900.39</b>	<b>IMPUTATIONS INTERNES</b>	<b>56,115.76</b>				<b>102,156.95</b>	
900.390.00	Subvention traitement des déchets	56,115.76				102,156.95	
<b>900.40</b>	<b>IMPOTS</b>		<b>9,648,511.45</b>		<b>8,876,500.00</b>		<b>9,032,816.10</b>
900.400.00	Impôt revenu des personnes physiques		6,596,405.01		6,720,000.00		6,675,403.50
900.400.10	Impôt fortune des personnes physiques		1,540,916.30		1,100,000.00		1,203,828.30
900.400.20	Impôt prélevé à la source		248,584.85		176,000.00		249,634.10
900.400.30	Impôt personnel		20,943.55		20,500.00		21,451.10
900.400.40	Impôt global		263,558.90		220,000.00		323,805.00
900.400.90	Impôts récupérés		26,420.34		5,000.00		5,130.75
900.402.00	Impôt foncier personnes physiques		444,681.80		440,000.00		432,907.00
900.402.20	Impôt sur immeubles bâtis, art. 188		39,507.45				
900.403.00	Prestation en capital		80,757.60		190,000.00		120,656.35
900.403.01	Impôts sur les gains immobiliers		289,700.30				
900.403.10	Bénéfice de liquidation		361.05		5,000.00		
900.405.00	Impôt sur les successions et donations		70,736.20				
900.406.00	Impôt sur les chiens		25,938.10				
<b>901</b>	<b>IMPOTS PERSONNES MORALES</b>		<b>583,307.15</b>		<b>545,000.00</b>		<b>567,171.50</b>

## Compte de fonctionnement par classification administrative

Compte	Libellé	Comptes 2008		Budget 2008		Comptes 2007	
		Charges	Produits	Charges	Produits	Charges	Produits
<b>901.40</b>	<b>IMPOTS</b>		<b>583,307.15</b>		<b>545,000.00</b>		<b>567,171.50</b>
901.401.00	Impôt bénéfice des sociétés de capitaux		237,914.05		215,000.00		244,550.05
901.401.10	Impôt capital des sociétés de capitaux		114,542.65		120,000.00		96,433.45
901.402.00	Impôt foncier personnes morales		230,850.45		210,000.00		226,188.00
<b>909</b>	<b>AUTRES IMPOTS</b>	<b>44,098.20</b>		<b>76,500.00</b>	<b>192,400.00</b>	<b>75,465.30</b>	<b>176,186.80</b>
<b>909.31</b>	<b>BIENS, SERVICES ET MARCHANDISES</b>	<b>44,098.20</b>		<b>48,000.00</b>		<b>42,922.55</b>	
909.319.00	Impôt cantonal	44,098.20		48,000.00		42,922.55	
<b>909.35</b>	<b>DEDOMMAGEMENTS VERSES A DES COLLECTIVITES PUBLIQUES</b>			<b>28,500.00</b>		<b>32,542.75</b>	
909.351.00	Part cantonale à l'impôt sur les chiens			9,000.00		9,550.00	
909.352.00	Impôts sur immeubles bâtis			19,500.00		22,992.75	
<b>909.40</b>	<b>IMPÔTS</b>				<b>192,400.00</b>		<b>176,186.80</b>
909.400.00	Impôt sur immeubles bâtis				39,000.00		36,747.15
909.403.00	Impôt sur les gains immobiliers				90,000.00		104,252.55
909.405.00	Impôt sur les successions et donations				40,000.00		10,522.10
909.406.00	Impôt sur les chiens				23,400.00		24,665.00
<b>92</b>	<b>PEREQUATION FINANCIERE</b>	<b>69,317.10</b>		<b>69,300.00</b>		<b>69,317.10</b>	
<b>920</b>	<b>PEREQUATION FINANCIERE</b>	<b>69,317.10</b>		<b>69,300.00</b>		<b>69,317.10</b>	
<b>920.34</b>	<b>PARTS A DES CONTRIBUTIONS SANS AFFECTATION</b>	<b>69,317.10</b>		<b>69,300.00</b>		<b>69,317.10</b>	
920.341.00	Fonds de péréquation financière	69,317.10		69,300.00		69,317.10	
<b>93</b>	<b>QUOTES-PARTS AUX RECETTES</b>		<b>697,825.85</b>				
<b>932</b>	<b>PARTS DES COMMUNES AUX REGALES ET PATENTES</b>		<b>697,825.85</b>				
<b>932.41</b>	<b>PATENTES ET CONCESSIONS</b>		<b>697,825.85</b>				
932.410.00	Energie gratuite Lienne SA		104,354.40				
932.411.00	Concessions et redevances hydrauliques		488,615.75				
932.411.01	Redevances ESR SA		104,855.70				
<b>94</b>	<b>GERANCE DE LA FORTUNE ET DES DETTES</b>	<b>443,149.13</b>	<b>302,715.70</b>	<b>434,700.00</b>	<b>179,100.00</b>	<b>434,060.42</b>	<b>211,662.73</b>
<b>940</b>	<b>INTERETS</b>	<b>443,149.13</b>	<b>271,715.70</b>	<b>434,700.00</b>	<b>148,100.00</b>	<b>434,060.42</b>	<b>180,662.73</b>
<b>940.31</b>	<b>BIENS, SERVICES ET MARCHANDISES</b>	<b>3,204.63</b>		<b>1,000.00</b>		<b>2,751.32</b>	
940.318.00	Frais bancaires	3,204.63		1,000.00		2,751.32	

## Compte de fonctionnement par classification administrative

Compte	Libellé	Comptes 2008		Budget 2008		Comptes 2007	
		Charges	Produits	Charges	Produits	Charges	Produits
<b>940.32</b>	<b>INTERETS PASSIFS</b>	<b>439,944.50</b>		<b>433,700.00</b>		<b>431,309.10</b>	
940.321.00	Dettes à court terme	102.30		2,000.00			
940.322.00	Dettes à long terme	102,157.80		122,300.00		93,809.10	
940.323.00	Emprunts obligataires	337,684.40		309,400.00		337,500.00	
<b>940.42</b>	<b>REVENUS DES BIENS</b>		<b>194,015.70</b>		<b>79,200.00</b>		<b>141,362.73</b>
940.420.00	Intérêts sur placements		121,717.30		12,000.00		68,522.23
940.421.00	Intérêts de retard et frais récupérés		56,844.10		51,000.00		56,744.50
940.422.00	Dividendes et intérêts sur parts sociales		15,454.30		16,200.00		16,096.00
<b>940.49</b>	<b>IMPUTATIONS INTERNES</b>		<b>77,700.00</b>		<b>68,900.00</b>		<b>39,300.00</b>
940.491.00	Intérêts imputés aux services eau-égouts-voirie		77,700.00		68,900.00		39,300.00
<b>942</b>	<b>IMMEUBLES DU PATRIMOINE FINANCIER</b>		<b>31,000.00</b>		<b>31,000.00</b>		<b>31,000.00</b>
<b>942.42</b>	<b>REVENUS DES BIENS</b>		<b>31,000.00</b>		<b>31,000.00</b>		<b>31,000.00</b>
942.423.00	Location place de parc Télé Anzère		30,000.00		30,000.00		30,000.00
942.423.10	Locaux à Botyre		1,000.00		1,000.00		1,000.00

**Compte de fonctionnement par classification administrative**

Compte	Libellé	Comptes 2008		Budget 2008		Comptes 2007	
		Charges	Produits	Charges	Produits	Charges	Produits
		17,377,750.43	17,995,312.60	16,852,900.00	17,405,800.00	17,453,345.01	17,880,286.28
	Excédent de revenu	617,562.17					
	Excédent de revenu			552,900.00			
	Excédent de revenu					426,941.27	
		17,995,312.60	17,995,312.60	17,405,800.00	17,405,800.00	17,880,286.28	17,880,286.28

**4.**

# **Détail du compte des investissements**

## Compte d'investissement

### 0. ADMINISTRATION

029.500.00 Biens-fonds

Solde achat terrains Bourgeoisie

fr. 322'996.00

Vente de terrain au Champ de la Grange

fr. -99'450.00 fr. 223'546.00

029.501.00 Chauffage à distance

Conduites et raccordement de l'ancien bâtiment administratif.

029.506.00 Equipement du bureau communal

Renouvellement de matériel informatique.



1. **SECURITE PUBLIQUE**

Aucun investissement.

**2. ENSEIGNEMENT ET FORMATION**

210.506.00 Achat de matériel

Remplacement des bancs de 2 salles de classe.

210.661.00 Ecole de Botyre

Subvention cantonale définitive pour la construction de l'école de Botyre.  
La provision figurant au bilan était insuffisante.

**3. CULTURE, LOISIRS ET CULTE**

350.500.00	Place du Pré des Sœurs			
	Travaux réalisés	fr.	833'950.00	
	Provision à hauteur des crédits accordés par le CG	fr.	<u>666'050.00</u>	fr. 1'500'000.00

**5. PREVOYANCE SOCIALE**

541.503.00 Crèche Naftaline - nouveau bâtiment  
Travaux non réalisés.

**6. TRAFIC**

620.500.00 Aménagement des espaces publics (place de l'Hôtel + place de la Pentecôte)			
Coût des travaux	fr.	541'605.25	
Don Lienne SA pour la pose de bassins (montant au bilan)	fr.	<u>-30'000.00</u>	fr. 511'605.25

Le bureau du CG a été averti du dépassement de budget par courrier du 19.05.2008.

620.501.03 Rue de la Poa  
Réalisation des travaux prévus.  
Une provision de fr. 100'000.00 figure au passif du bilan.

620.501.05 Place de la Chapelle d'Anzère  
Réalisation des travaux prévus.

620.501.06 Route Nord à Anzère  
Travaux non réalisés.

620.501.10 Route de la Croix de la Mission  
Décision du CC du 21.08.2008.  
Lors de la construction des routes du remembrement du Bré de Bignou, un secteur de la route de la Croix de la Mission a nécessité une réfection. Le coût de ce travail ne doit pas être mis à charge des propriétaires du remembrement.

620.501.13 Route de Tsampy  
Travaux non réalisés.

**7. PROTECTION ET AMENAGEMENT DE L'ENVIRONNEMENT**

700.500.00 Recherche de sources

Travaux réalisés dans la Combe des Andins.

700.501.00 Réalisations ponctuelles

Réfection conduite Route de la Tuire

fr. 20'136.85

Réfection conduite Anzère

fr. 6'549.60

fr.

26'686.45

Travaux effectués en collaboration avec Swisscom ou l'ESR.

700.501.02 Réfection conduites des villages

Route de la Croix de la Mission

fr. 25'225.75

Route de Lényre

fr. 34'366.60

Route de la Poa

fr. 53'868.80

Route de Bonnefille

fr. 2'893.90

fr.

116'355.05

700.501.30 Réservoir de Probohon

Fin des travaux. Le coût total de l'ouvrage se monte à fr. 1'544'633.50 TTC.

La provision portée en compte au 31.12.2007 était insuffisante.

710.501.00 Réalisations ponctuelles

Reprise d'une conduite privée d'eau usées

fr. 15'700.00

Provision pour solde travaux en cours aux Frisses

fr. 25'000.00

fr.

40'700.00

Travaux effectués en collaboration avec Swisscom ou l'ESR.

710.501.02 Réfection conduite des villages

Assainissement Château d'eau à Luc.

## Compte d'investissement

710.501.03	Rénovation du réseau				
	Curage canalisations	fr.	6'234.35		
	Remplacement canalisation Luc-Tsampy	fr.	18'391.90		
	Remplacement canalisation Bonnefille	fr.	1'575.60		
	Canalisations chantier Jardin des Alpes, Anzère	fr.	<u>12'676.85</u>	fr.	38'878.70
760.501.00	Travaux de protections avalanches				
	Projet défense "Les Luys 4", secteur Grosse Brune.				
760.660.00					
760.661.00	Subvention avalanches cantonales et fédérales				
790.501.02	Remembrement Luc-Fortunau				
	Le maître d'œuvre est un syndicat privé.				
	Aucun travaux réalisés en 2008.				
790.501.04	Remembrement Bré de Blignou				
	Fin des travaux d'équipement.				
	La provision de fr. 200'000.00 figurant au passif du bilan 2007 était insuffisante.				
790.501.05	Remembrement Le Pétoly				
	Aucun travaux réalisés en 2008.				
790.501.06	Remembrement Anzère Ouest				
	Aucun travaux réalisés en 2008.				
790.501.07	Zone camping				
	Une provision de fr. 150'000.00 figurait au passif du bilan au 31.12.2007.				
	La différence essentielle provient d'une parcelle que la commune avait prévu d'acheter et qu'elle a vendu à une personne ayant fait valoir son droit de préemption.				

## Compte d'investissement

790.501.08 Remembrement des Senerettes  
Aucun travaux réalisés en 2008.

790.501.09 Remembrement Luc Est  
Aucun travaux réalisés en 2008.

790.501.10 Remembrement Rougenan  
Mesures préparatoires.

790.501.11 Remembrement Gevres-Boulleux  
Aucun travaux réalisés en 2008.

760.610.03

790.610.11 Part des tiers sur les remboursements.

790.610.50

790.610.57 Part réseaux eau-égouts sur les remboursements.



## Compte d'investissement

### 8. ECONOMIE PUBLIQUE

800.501.00 Irrigation par aspersion

Etablissement du cahier des charges

fr. 7'752.60

Route de la Poa - décision CC 12.06.2008

fr. 21'133.70 fr.

28'886.30

## Compte d'investissement

### 9. FINANCES ET IMPÔTS

942.525.01	Piscine-welness-fitness			
	Images du projet et courrier	fr.	2'651.70	
	Pose de gabarit	fr.	12'307.40	
	Honoraires architecte	<u>fr.</u>	<u>38'000.00</u>	fr. 52'959.10

## Compte d'Investissement par classification administrative

Compte	Libellé	Comptes 2008		Budget 2008		Comptes 2007	
		Charges	Produits	Charges	Produits	Charges	Produits
<b>0</b>	<b>ADMINISTRATION GENERALE</b>	<b>334,094.30</b>		<b>933,000.00</b>		<b>358,849.70</b>	
			334,094.30		933,000.00		358,849.70
<b>02</b>	<b>ADMINISTRATION GENERALE</b>	<b>334,094.30</b>		<b>933,000.00</b>		<b>358,849.70</b>	
<b>029</b>	<b>ADMINISTRATION GENERALE, DIVERS</b>	<b>334,094.30</b>		<b>933,000.00</b>		<b>358,849.70</b>	
<b>029.50</b>	<b>INVESTISSEMENTS PROPRES</b>	<b>334,094.30</b>		<b>933,000.00</b>		<b>358,849.70</b>	
029.500.00	Biens-fonds	223,546.00		823,000.00		334,659.70	
029.501.00	Chauffage à distance	99,989.50		100,000.00		2,690.00	
029.506.00	Equipement du bureau communal	10,558.80		10,000.00			

## Compte d'Investissement par classification administrative

Compte	Libellé	Comptes 2008		Budget 2008		Comptes 2007	
		Charges	Produits	Charges	Produits	Charges	Produits
<b>1</b>	<b>SECURITE PUBLIQUE</b>			<b>300,000.00</b>	<b>255,000.00</b>		
					45,000.00		
<b>11</b>	<b>POLICE</b>						
<b>113</b>	<b>CORPS DE POLICE LOCALE</b>						
<b>14</b>	<b>POLICE DU FEU</b>			<b>300,000.00</b>	<b>255,000.00</b>		
<b>140</b>	<b>POLICE DU FEU</b>			<b>300,000.00</b>	<b>255,000.00</b>		
<b>140.50</b>	<b>INVESTISSEMENTS PROPRES</b>			<b>300,000.00</b>			
140.506.00	Véhicule			300,000.00			
<b>140.66</b>	<b>SUBVENTIONS ACQUISES</b>				<b>255,000.00</b>		
140.661.00	Subvention cantonale				255,000.00		

## Compte d'Investissement par classification administrative

Compte	Libellé	Comptes 2008		Budget 2008		Comptes 2007	
		Charges	Produits	Charges	Produits	Charges	Produits
<b>2</b>	<b>ENSEIGNEMENT ET FORMATION</b>	<b>24,403.70</b>	<b>40,306.00</b>	<b>24,000.00</b>		<b>107,852.30</b>	
		15,902.30			24,000.00		107,852.30
<b>21</b>	<b>ECOLE PUBLIQUES OBLIGATOIRES</b>	<b>24,403.70</b>	<b>40,306.00</b>	<b>24,000.00</b>		<b>107,852.30</b>	
<b>210</b>	<b>ECOLE PRIMAIRE</b>	<b>24,403.70</b>	<b>40,306.00</b>	<b>24,000.00</b>		<b>29,235.70</b>	
<b>210.50</b>	<b>INVESTISSEMENTS PROPRES</b>	<b>24,403.70</b>		<b>24,000.00</b>		<b>29,235.70</b>	
210.503.00	Ecole de Botyre					12,309.45	
210.506.00	Achat de matériel	24,403.70		24,000.00		16,926.25	
<b>210.66</b>	<b>SUBVENTIONS ACQUISES</b>		<b>40,306.00</b>				
210.661.00	Ecole de Botyre		40,306.00				
<b>211</b>	<b>ECOLE SECONDAIRE DU 1er DEGRE, CYCLE D'ORIENTATION</b>					<b>78,616.60</b>	
<b>211.50</b>	<b>INVESTISSEMENTS PROPRES</b>					<b>78,616.60</b>	
211.503.01	Réfection ancien bâtiment CO					78,616.60	

## Compte d'Investissement par classification administrative

Compte	Libellé	Comptes 2008		Budget 2008		Comptes 2007	
		Charges	Produits	Charges	Produits	Charges	Produits
<b>3</b>	<b>CULTURE, LOISIRS ET CULTE</b>	<b>1,500,000.00</b>		<b>940,000.00</b>		<b>26,401.65</b>	
			1,500,000.00		940,000.00		26,401.65
<b>30</b>	<b>ENCOURAGEMENT A LA CULTURE</b>						
<b>309</b>	<b>AUTRES TACHES CULTURELLES</b>						
<b>34</b>	<b>SPORTS</b>						
<b>340</b>	<b>SPORTS</b>						
<b>35</b>	<b>AUTRES LOISIRS</b>	<b>1,500,000.00</b>		<b>940,000.00</b>		<b>26,401.65</b>	
<b>350</b>	<b>AUTRES LOISIRS</b>	<b>1,500,000.00</b>		<b>940,000.00</b>		<b>26,401.65</b>	
<b>350.50</b>	<b>INVESTISSEMENTS PROPRES</b>	<b>1,500,000.00</b>		<b>940,000.00</b>		<b>26,401.65</b>	
350.500.00	Place du Pré des Soeurs	1,500,000.00		940,000.00		26,401.65	

**Compte d'Investissement par classification administrative**

Compte	Libellé	Comptes 2008		Budget 2008		Comptes 2007	
		Charges	Produits	Charges	Produits	Charges	Produits
5	PREVOYANCE SOCIALE			900,000.00			
					900,000.00		
54	PROTECTION DE LA JEUNESSE			900,000.00			
541	GARDERIES D'ENFANTS, CRECHES			900,000.00			
541.50	INVESTISSEMENTS PROPRES			900,000.00			
541.503.00	Crèche Naftaline - nouveau bâtiment			900,000.00			

## Compte d'Investissement par classification administrative

Compte	Libellé	Comptes 2008		Budget 2008		Comptes 2007	
		Charges	Produits	Charges	Produits	Charges	Produits
<b>6</b>	<b>TRAFIC</b>	<b>1,094,655.25</b>		<b>1,121,000.00</b>	<b>30,000.00</b>	<b>294,493.15</b>	
			1,094,655.25		1,091,000.00		294,493.15
<b>62</b>	<b>ROUTES COMMUNALES</b>	<b>1,094,655.25</b>		<b>1,121,000.00</b>	<b>30,000.00</b>	<b>294,493.15</b>	
<b>620</b>	<b>RESEAU DES ROUTES COMMUNALES</b>	<b>1,094,655.25</b>		<b>1,121,000.00</b>	<b>30,000.00</b>	<b>294,493.15</b>	
<b>620.50</b>	<b>INVESTISSEMENTS PROPRES</b>	<b>1,094,655.25</b>		<b>1,121,000.00</b>		<b>294,493.15</b>	
620.500.00	Aménagement des espaces publics	511,605.25		400,000.00		29,458.35	
620.501.03	Rue de la Poa	246,509.05		276,000.00			
620.501.05	Place de la Chapelle d'Anzère	303,452.60		350,000.00			
620.501.06	Route Nord à Anzère			25,000.00			
620.501.10	Route de la Croix de la Mission	33,088.35				16,006.35	
620.501.11	Route de l'école de Botyre					233,542.30	
620.501.12	Route de Bonnefille					15,486.15	
620.501.13	Route de Tsampy			70,000.00			
<b>620.61</b>	<b>CONTRIBUTIONS DE TIERS</b>				<b>30,000.00</b>		
620.610.01	Route de Tsampy				30,000.00		



## Compte d'Investissement par classification administrative

Compte	Libellé	Comptes 2008		Budget 2008		Comptes 2007	
		Charges	Produits	Charges	Produits	Charges	Produits
<b>7</b>	<b>PROTECTION ET AMENAGEMENT DE L'ENVIRONNEMENT</b>	<b>887,835.10</b>	<b>502,352.40</b>	<b>2,486,000.00</b>	<b>1,601,000.00</b>	<b>3,943,513.50</b>	<b>1,432,537.10</b>
			385,482.70		885,000.00		2,510,976.40
<b>70</b>	<b>APPROVISIONNEMENT ET ALIMENTATION EN EAU POTABLE</b>	<b>372,737.90</b>	<b>47,446.85</b>	<b>401,500.00</b>	<b>120,000.00</b>	<b>1,620,837.80</b>	<b>106,422.30</b>
<b>700</b>	<b>APPROVISIONNEMENT ET ALIMENTATION EN EAU POTABLE</b>	<b>372,737.90</b>	<b>47,446.85</b>	<b>401,500.00</b>	<b>120,000.00</b>	<b>1,620,837.80</b>	<b>106,422.30</b>
<b>700.50</b>	<b>INVESTISSEMENTS PROPRES</b>	<b>372,737.90</b>		<b>329,000.00</b>		<b>1,574,837.80</b>	
700.500.00	Recherche de source	153,986.25		154,000.00			
700.500.01	Protection des sources					17,098.75	
700.501.00	Réalisations ponctuelles	26,686.45		40,000.00		73,560.60	
700.501.02	Réfection conduites des villages	116,355.05		135,000.00		39,508.60	
700.501.30	Réservoir de Probon	75,710.15				1,411,169.85	
700.506.00	Véhicule service EE					33,500.00	
<b>700.56</b>	<b>SUBVENTIONS ACCORDEES</b>			<b>72,500.00</b>		<b>46,000.00</b>	
700.563.01	Zone à aménager Bré de Blignou					46,000.00	
700.563.02	Remembrement Le Pétoiy			12,500.00			
700.563.05	Remembrement urbain Les Sénerettes			40,000.00			
700.563.06	Remembrement Luc-Fortunau			20,000.00			
<b>700.61</b>	<b>CONTRIBUTIONS DE TIERS</b>		<b>44,328.75</b>		<b>110,000.00</b>		<b>101,017.70</b>
700.610.00	Taxes de raccordement		44,328.75		110,000.00		101,017.70
<b>700.66</b>	<b>SUBVENTIONS ACQUISES</b>		<b>3,118.10</b>		<b>10,000.00</b>		<b>5,404.60</b>
700.661.00	Subv. cant. défense incendie		3,118.10		10,000.00		5,404.60
<b>71</b>	<b>ASSAINISSEMENT DES EAUX USEES</b>	<b>95,898.05</b>	<b>44,705.55</b>	<b>194,500.00</b>	<b>110,000.00</b>	<b>49,226.10</b>	<b>105,488.65</b>
<b>710</b>	<b>ASSAINISSEMENT DES EAUX USEES</b>	<b>95,898.05</b>	<b>44,705.55</b>	<b>194,500.00</b>	<b>110,000.00</b>	<b>49,226.10</b>	<b>105,488.65</b>
<b>710.50</b>	<b>INVESTISSEMENTS PROPRES</b>	<b>95,898.05</b>		<b>135,000.00</b>		<b>12,226.10</b>	
710.501.00	Réalisations ponctuelles	40,700.00		40,000.00		12,226.10	
710.501.02	Réfection conduite des villages	16,319.35		25,000.00			
710.501.03	Rénovation du réseau	38,878.70		70,000.00			
<b>710.56</b>	<b>SUBVENTIONS ACCORDEES</b>			<b>59,500.00</b>		<b>37,000.00</b>	
710.563.01	Zone à aménager de Bré de blignou					37,000.00	

## Compte d'Investissement par classification administrative

Compte	Libellé	Comptes 2008		Budget 2008		Comptes 2007	
		Charges	Produits	Charges	Produits	Charges	Produits
710.563.02	Zone à aménager Le Pétoly			7,500.00			
710.563.05	Remembrement urbain Les Sénerettes			32,000.00			
710.563.06	Remembrement Luc-Fortunau			20,000.00			
<b>710.61</b>	<b>CONTRIBUTIONS DE TIERS</b>		<b>44,705.55</b>		<b>110,000.00</b>		<b>105,488.65</b>
710.610.00	Taxes de raccordement		44,705.55		110,000.00		105,488.65
<b>72</b>	<b>TRAITEMENT DES DECHETS</b>						
<b>720</b>	<b>TRAITEMENT DES DECHETS</b>						
<b>74</b>	<b>CIMETIERES, CREMATOIRES ET COLUMBARIUM</b>	<b>4,867.25</b>				<b>744,087.00</b>	
<b>740</b>	<b>CIMETIERES, CREMATOIRES ET COLUMBARIUM</b>	<b>4,867.25</b>				<b>744,087.00</b>	
<b>740.50</b>	<b>INVESTISSEMENTS PROPRES</b>	<b>4,867.25</b>				<b>744,087.00</b>	
740.501.00	Cimetière	4,867.25				744,087.00	
<b>75</b>	<b>CORRECTION DES EAUX</b>						
<b>750</b>	<b>CORRECTION DES EAUX</b>						
<b>76</b>	<b>PROTECTION CONTRE LES AVALANCHES ET LES EBOULEMENTS</b>	<b>456,352.05</b>	<b>392,000.00</b>	<b>400,000.00</b>	<b>344,000.00</b>	<b>230,936.90</b>	<b>197,326.15</b>
<b>760</b>	<b>PROTECTION CONTRE LES AVALANCHES ET LES EBOULEMENTS</b>	<b>456,352.05</b>	<b>392,000.00</b>	<b>400,000.00</b>	<b>344,000.00</b>	<b>230,936.90</b>	<b>197,326.15</b>
<b>760.50</b>	<b>INVESTISSEMENTS PROPRES</b>	<b>456,352.05</b>		<b>400,000.00</b>		<b>230,936.90</b>	
760.501.00	Protections avalanches	456,352.05		400,000.00		230,936.90	
<b>760.66</b>	<b>SUBVENTIONS ACQUISES</b>		<b>392,000.00</b>		<b>344,000.00</b>		<b>197,326.15</b>
760.660.00	Subv. féd. protections avalanches		319,000.00		280,000.00		156,668.50
760.661.00	Subv. cant. protections avalanches		73,000.00		64,000.00		40,657.65
<b>79</b>	<b>AMENAGEMENT</b>	<b>-42,020.15</b>	<b>18,200.00</b>	<b>1,490,000.00</b>	<b>1,027,000.00</b>	<b>1,298,425.70</b>	<b>1,023,300.00</b>
<b>790</b>	<b>AMENAGEMENT DU TERRITOIRE</b>	<b>-42,020.15</b>	<b>18,200.00</b>	<b>1,490,000.00</b>	<b>1,027,000.00</b>	<b>1,298,425.70</b>	<b>1,023,300.00</b>
<b>790.50</b>	<b>INVESTISSEMENTS PROPRES</b>	<b>-42,020.15</b>		<b>1,490,000.00</b>		<b>1,298,425.70</b>	
790.500.00	Dépôt de terre Utignou			10,000.00			
790.501.01	Remembrement Champ de la Grange					24,644.55	
790.501.02	Remembrement Luc-Fortunau	224.65		300,000.00			
790.501.03	Remembrement Trébutyre					100,017.50	
790.501.04	Remembrement Bré de Blignou	10,239.05				1,134,169.85	

## Compte d'Investissement par classification administrative

Compte	Libellé	Comptes 2008		Budget 2008		Comptes 2007	
		Charges	Produits	Charges	Produits	Charges	Produits
790.501.05	Remembrement Le Pétoly			550,000.00			
790.501.06	Remembrement Anzère Ouest			45,000.00			
790.501.07	Zone camping	-76,937.45				20,000.00	
790.501.08	Remembrement Senerettes	132.60		500,000.00			
790.501.09	Remembrement Luc Est			10,000.00			
790.501.10	Remembrement Rougenan	24,321.00		50,000.00		19,593.80	
790.501.11	Remembrement Gevrés-Boulleux			25,000.00			
<b>790.61</b>	<b>CONTRIBUTIONS DE TIERS</b>		<b>18,200.00</b>		<b>1,027,000.00</b>		<b>1,023,300.00</b>
790.610.03	Remembrement Trébutyre						75,000.00
790.610.04	Remembrement Bré de Blignou						850,600.00
790.610.05	Remembrement Le Pétoly				412,500.00		
790.610.06	Remembrement Anzère Ouest				33,800.00		
790.610.08	Remembrement Sénerettes				375,000.00		
790.610.09	Remembrement Luc Est				7,500.00		
790.610.10	Remembrement Rougenan		18,200.00		37,500.00		14,700.00
790.610.11	Remembrement Gevrés-Boulleux				18,700.00		
790.610.30	Taxes décharge Utignou				10,000.00		
790.610.50	Part réseaux eau-égouts, remembr. Sénerettes				72,000.00		
790.610.54	Part réseaux eau-égouts, remembr. Bré de Blignou						83,000.00
790.610.55	Part réseaux eau-égouts, remembr. Le Pétoly				20,000.00		
790.610.57	Part réseaux eau-égouts, remembr. Luc-Fortunau				40,000.00		

## Compte d'Investissement par classification administrative

Compte	Libellé	Comptes 2008		Budget 2008		Comptes 2007	
		Charges	Produits	Charges	Produits	Charges	Produits
<b>8</b>	<b>ECONOMIE PUBLIQUE</b>	<b>28,886.30</b>		<b>60,000.00</b>	<b>30,000.00</b>	<b>32,925.40</b>	
			28,886.30		30,000.00		32,925.40
<b>80</b>	<b>AGRICULTURE</b>	<b>28,886.30</b>		<b>60,000.00</b>	<b>30,000.00</b>		
<b>800</b>	<b>AGRICULTURE</b>	<b>28,886.30</b>		<b>60,000.00</b>	<b>30,000.00</b>		
<b>800.50</b>	<b>INVESTISSEMENTS PROPRES</b>	<b>28,886.30</b>		<b>60,000.00</b>			
800.501.00	Irrigation par aspersion	28,886.30		60,000.00			
<b>800.66</b>	<b>SUBVENTIONS ACQUISES</b>				<b>30,000.00</b>		
800.661.00	Subventions cantonales				30,000.00		
<b>83</b>	<b>TOURISME</b>					<b>1,022.20</b>	
<b>830</b>	<b>SOCIETE DE DEVELOPPEMENT</b>					<b>1,022.20</b>	
<b>830.50</b>	<b>INVESTISSEMENTS PROPRES</b>					<b>1,022.20</b>	
830.503.00	Bureaux Anzère Tourisme					1,022.20	
<b>86</b>	<b>ENERGIE</b>					<b>31,903.20</b>	
<b>869</b>	<b>AUTRES ENERGIES</b>					<b>31,903.20</b>	
<b>869.50</b>	<b>INVESTISSEMENTS PROPRES</b>					<b>31,903.20</b>	
869.509.00	Mesures d'économies d'énergie					31,903.20	

## Compte d'Investissement par classification administrative

Compte	Libellé	Comptes 2008		Budget 2008		Comptes 2007	
		Charges	Produits	Charges	Produits	Charges	Produits
<b>9</b>	<b>FINANCES ET IMPOTS</b>	<b>52,959.10</b>		<b>100,000.00</b>		<b>116,090.18</b>	
			52,959.10		100,000.00		116,090.18
<b>94</b>	<b>GERANCE DE LA FORTUNE ET DES DETTES</b>	<b>52,959.10</b>		<b>100,000.00</b>		<b>116,090.18</b>	
<b>942</b>	<b>IMMEUBLES DU PATRIMOINE FINANCIER</b>	<b>52,959.10</b>		<b>100,000.00</b>		<b>116,090.18</b>	
<b>942.52</b>	<b>PRETS ET PARTICIPATIONS PERMANENTES</b>	<b>52,959.10</b>		<b>100,000.00</b>		<b>116,090.18</b>	
942.525.01	Piscine-Welness-Fitness	52,959.10		100,000.00		100,598.78	
942.525.02	Maison peinte					15,491.40	

## Compte d'Investissement par classification administrative

Compte	Libellé	Comptes Charges	2008 Produits	Budget Charges	2008 Produits	Comptes Charges	2007 Produits
		3,922,833.75	542,658.40	6,864,000.00	1,916,000.00	4,880,125.88	1,432,537.10
	Excédent de charge		3,380,175.35				
	Excédent de charge				4,948,000.00		
	Excédent de charge						3,447,588.78
		3,922,833.75	3,922,833.75	6,864,000.00	6,864,000.00	4,880,125.88	4,880,125.88

**5.**

**Détail du bilan**

## ACTIF

11.114.00 Subventions à percevoir ou montants/taux non encore déterminés  
par les instances fédérales ou cantonales :

Ecole de Botyre (travaux 2006)	fr.	2'000.00	
Local du feu Anzère	fr.	35'000.00	
Espace rural	fr.	28'000.00	
Cycle d'Orientation	fr.	<u>320'000.00</u>	fr. 385'000.00

13.139.10 Actifs transitoires :

Subventions à recevoir	fr.	237'100.00	
Parts de tiers	fr.	1'605'500.00	
ESR et Lienne	fr.	1'059'000.00	
Eau potable, égouts, ordures	fr.	1'159'900.00	
Arbaz, part police	fr.	16'600.00	
Charges sociales	fr.	135'500.00	
UTO, solde	fr.	17'100.00	
Vente terrain	fr.	66'500.00	
Lutte contre le vers de la grappe	fr.	42'500.00	
Etat VS - part constructions routes	fr.	321'800.00	
Provisions diverses	fr.	<u>23'600.00</u>	fr. 4'685'100.00 (arrondi)

15.155.01 Selon décision du CC du 22.11.2004, la location de la place de la télécabine est porté en compte comme prêt sans intérêts. Ce prêt est convertible en compensation de la future augmentation du capital-actions prévue, selon la planification financière de Télé Anzère SA. Le compte prend en compte les locations 2000, 2002, 2004, 2005, 2006, 2007 et 2008.

18.180.00

18.180.01

18.180.02 Compte sorti du bilan sur recommandation du service des finances communales de l'Etat du Valais.

18.180.10

18.180.11 Les emprunts qui figurent au bilan ne sont pas rattachés à ces services. Ces comptes sont ouverts uniquement afin d'indiquer pour quels montants la commune a dû recourir pour financer les travaux. La contrepartie de ces comptes sont les N°28.280. 10 et 28.280.11.



## PASSIF

20.201.00	Montant offert par la Lienne SA lors ses 25 ans pour une œuvre artistique utilisé dans le cadre des travaux de la place de l'Hôtel (bassins).		
20.201.10	Participations des privés aux abris de protection civile. Les montants ne peuvent être utilisés qu'avec l'accord du service cantonal de la protection civile, en principe lors de construction d'abris ou pour certains entretiens.		
24.240.00	Provision comptes de fonctionnement :		
	Vacations et salaires dus	fr.	166'547.00
	Taxe de promotion touristique	fr.	152'709.00
	Etat du Valais, harmonisation des régimes sociaux	fr.	350'545.95
	Subvention bétail	fr.	30'000.00
	Etat du Valais, routes	fr.	496'945.00
	ESR	fr.	400'560.00
	Provision mensurations	fr.	190'000.00
	Participation travaux église	fr.	22'000.00
	Autres provisions < fr. 20'000.00	fr.	168'593.05
		fr.	1'977'900.00 (arrondi)
24.240.01	Montant adapté en fonction des risques de pertes sur débiteurs.		
24.241.00	Provision comptes d'investissement :		
	Recherche de source	700.500.00	fr. 132'541.50
	Place du Pré des Sœurs	350.500.00	fr. 666'050.05
	Route de la Poa	620.501.03	fr. 100'000.00
	Réalisations ponctuelles égouts	710.501.00	fr. 25'000.00
	Chauffage à distance	029.501.00	fr. 27'927.90
	Maison Peinte	942.525.02	fr. 10'500.00
	Place de la Chapelle, Anzère	620.501.05	fr. 10'000.00
	Remembrement Trébutyre	790.501.03	fr. 62'860.50
	Aménagement des espaces publics	620.500.00	fr. 1'900.00
	Réservoir de Probon, aménagement	700.501.30	fr. 3'443.20
	Aménagement cimetièrè	740.501.00	fr. 14'606.55
			fr. 1'054'829.70
24.241.03	Contributions de remplacements affectées aux places de parc, conformément à l'article 143, al. 3, RCCZ.		

## Bilan

25.259.00 Acomptes 2008 pour l'eau et les égouts. Ce montant a été annulé en 2009 lors de la facturation des taxes.

25.259.02 La Confédération a effectué le versement de la totalité de sa participation aux intérêts sur certains prêts LIM. L'encaissement a été comptabilisé dans ce compte et sera imputé chaque année dans les services concernés en fonction des conditions figurant dans les contrats LIM.

25.259.04 Dons de privés, notamment de feu Jules Constantin pour le Noël des écoles.

25.259.05 Dons de privés pour le service communal d'assistance.

28.280.00

28.280.01

28.280.02 Compte sorti du bilan sur recommandation du service des finances communales de l'Etat du Valais.

		<u>2008</u>		<u>2007</u>		<u>2006</u>		<u>2005</u>	
29.290.00	Total des recettes	fr.	17'995'312.60	fr.	17'880'286.28	fr.	16'768'909.30	fr.	14'611'036.06
	Total des charges avant amortissements	fr.	14'228'100.47	fr.	12'931'334.60	fr.	13'722'470.42	fr.	11'593'208.22
	<b>Marge d'autofinancement</b>	<b>fr.</b>	<b>3'767'212.13</b>	<b>fr.</b>	<b>4'948'951.68</b>	<b>fr.</b>	<b>3'046'438.88</b>	<b>fr.</b>	<b>3'017'827.84</b>
	Amortissements :								
	des services eaux, égouts et ordures	fr.	275'057.06	fr.	331'784.66	fr.	464'528.96	fr.	482'484.00
	du patrimoine administratif	fr.	2'299'593.90	fr.	3'656'225.75	fr.	1'857'311.30	fr.	1'953'126.75
	complémentaires	fr.	574'999.00	fr.	534'000.00	fr.	500'000.00	fr.	500'000.00
	<b>Total des amortissements</b>	<b>fr.</b>	<b>3'149'649.96</b>	<b>fr.</b>	<b>4'522'010.41</b>	<b>fr.</b>	<b>2'821'840.26</b>	<b>fr.</b>	<b>2'935'610.75</b>
	<b>Variation de fortune (augmentation / - diminution)</b>	<b>fr.</b>	<b>617'562.17</b>	<b>fr.</b>	<b>426'941.27</b>	<b>fr.</b>	<b>224'598.62</b>	<b>fr.</b>	<b>82'217.09</b>

N° de compte	Libellé	Solde début	Augmentation	Déduction	Solde de fin
<b>1</b>	<b>ACTIF</b>	<b>36,953,786.95</b>	<b>88,820,946.26</b>	<b>90,289,132.00</b>	<b>35,485,601.21</b>
<b>10</b>	<b>DISPONIBILITES</b>	<b>741,417.16</b>	<b>33,411,918.73</b>	<b>32,505,460.14</b>	<b>1,647,875.75</b>
<b>10.100</b>	<b>Caisses</b>	<b>2,613.25</b>	<b>240,353.55</b>	<b>238,770.80</b>	<b>4,196.00</b>
10.100.00	Caisse	600.00	79,171.60	79,171.60	600.00
10.100.01	Caisse cadastre	394.00	1,672.00	1,673.00	393.00
10.100.02	Caisse bibliothèque	323.85	2,960.00	2,630.40	653.45
10.100.03	Caisse crèche Naftaline	1,295.40	156,549.95	155,295.80	2,549.55
<b>10.101</b>	<b>Comptes postaux</b>	<b>191,213.21</b>	<b>14,468,673.33</b>	<b>14,593,244.54</b>	<b>66,642.00</b>
10.101.00	Postfinance municipalité	176,153.86	14,404,816.48	14,517,044.64	63,925.70
10.101.01	Postfinance police	15,059.35	63,856.85	76,199.90	2,716.30
<b>10.102</b>	<b>Banques</b>	<b>547,590.70</b>	<b>18,702,891.85</b>	<b>17,673,444.80</b>	<b>1,577,037.75</b>
10.102.00	Banques c/c	430,582.55	27,303.50	430,582.55	27,303.50
10.102.01	Raiffeisen n°51380.75	20,847.00	224,883.90	241,937.20	3,793.70
10.102.02	Raiffeisen n°51380.89	96,161.15	18,450,704.45	17,000,925.05	1,545,940.55
<b>11</b>	<b>AVOIRS</b>	<b>10,046,575.39</b>	<b>46,036,078.23</b>	<b>49,278,701.34</b>	<b>6,803,952.28</b>
<b>11.111</b>	<b>Comptes courants</b>		<b>536,853.75</b>	<b>536,853.75</b>	
11.111.00	c/c Bourgeoisie		536,765.75	536,765.75	
11.111.10	c/c Anzère Tourisme		88.00	88.00	
<b>11.112</b>	<b>Impôts à encaisser</b>	<b>5,371,575.39</b>	<b>28,969,683.73</b>	<b>27,922,306.84</b>	<b>6,418,952.28</b>
11.112.00	Débiteurs	-6,464,756.51	13,592,465.58	14,196,221.79	-7,068,512.72
11.112.01	Débiteurs à rembourser par chèque		119,247.15	119,247.15	
11.112.02	Débiteurs à rembourser par ordre de paiement		583,376.00	583,376.00	
11.112.10	Débiteurs - provision impôts	11,836,331.90	14,674,595.00	13,023,461.90	13,487,465.00
<b>11.114</b>	<b>Subventions de collectivités publiques</b>	<b>1,675,000.00</b>	<b>40,306.00</b>	<b>1,330,306.00</b>	<b>385,000.00</b>
11.114.00	Subventions à percevoir	1,675,000.00	40,306.00	1,330,306.00	385,000.00
<b>11.115</b>	<b>Autres débiteurs</b>		<b>153,225.95</b>	<b>153,225.95</b>	
11.115.00	ESR SA - redevances		153,225.95	153,225.95	

N° de compte	Libellé	Solde début	Augmentation	Déduction	Solde de fin
<b>11.116</b>	<b>Avoirs à terme fixe</b>	<b>3,000,000.00</b>	<b>16,300,000.00</b>	<b>19,300,000.00</b>	
11.116.00	Placements à terme	3,000,000.00	16,300,000.00	19,300,000.00	
<b>11.119</b>	<b>Autres Créances</b>		<b>36,008.80</b>	<b>36,008.80</b>	
11.119.90	TVA électricité		36,008.80	36,008.80	
<b>12</b>	<b>PLACEMENTS</b>	<b>13.00</b>	<b>380,000.00</b>	<b>3,750.00</b>	<b>376,263.00</b>
<b>12.121</b>	<b>Actions et part sociales</b>	<b>13.00</b>			<b>13.00</b>
12.121.00	Titres CMCS Ayent-Arbaz	1.00			1.00
12.121.01	Actions TIV	1.00			1.00
12.121.02	Parts sociales AVAI	1.00			1.00
12.121.03	Bons de promotion Provins	1.00			1.00
12.121.04	Part sociale Provins	1.00			1.00
12.121.05	Actions Forces Motrices Valaisannes	1.00			1.00
12.121.06	Centre de Compétence Financières SA	1.00			1.00
12.121.07	Télé-Mont-Noble SA	1.00			1.00
12.121.08	Cabane des Audannes	1.00			1.00
12.121.09	Actions BCV	1.00			1.00
12.121.10	Centrale Emission des Communes Suisses	1.00			1.00
12.121.11	Valais Incoming SA	1.00			1.00
12.121.12	Golf de Sion	1.00			1.00
<b>12.122</b>	<b>Prêts</b>		<b>380,000.00</b>	<b>3,750.00</b>	<b>376,250.00</b>
12.122.00	Prêt Télé Anzère SA		350,000.00		350,000.00
12.122.01	Prêt à un tiers		30,000.00	3,750.00	26,250.00
<b>13</b>	<b>ACTIFS TRANSITOIRES</b>	<b>4,116,802.06</b>	<b>4,736,262.05</b>	<b>4,120,320.90</b>	<b>4,732,743.21</b>
<b>13.139</b>	<b>Actifs transitoires</b>	<b>4,116,802.06</b>	<b>4,736,262.05</b>	<b>4,120,320.90</b>	<b>4,732,743.21</b>
13.139.00	Impôt anticipé	29,746.18	51,137.29	33,265.02	47,618.45
13.139.10	Actifs transitoires	4,087,055.88	4,685,124.76	4,087,055.88	4,685,124.76

N° de compte	Libellé	Solde début	Augmentation	Déduction	Solde de fin
<b>14</b>	<b>INVESTISSEMENTS PROPRES</b>	<b>17,468,361.13</b>	<b>3,769,890.90</b>	<b>3,340,321.61</b>	<b>17,897,930.42</b>
<b>14.140</b>	<b>Terrains non bâtis</b>	<b>4,837,100.00</b>		<b>125,500.00</b>	<b>4,711,600.00</b>
14.140.00	Biens-fonds	4,641,900.00		99,500.00	4,542,400.00
14.140.01	Dépôt de terre Utignou	169,200.00			169,200.00
14.140.02	Torrents	26,000.00		26,000.00	
<b>14.141</b>	<b>Ouvrages de génie civil</b>	<b>6,435,930.98</b>	<b>3,734,928.40</b>	<b>1,679,762.01</b>	<b>8,491,097.37</b>
14.141.00	Route Nord d'Anzère Village	17,400.00		17,400.00	
14.141.03	Route Bochonnesse-Grilleses	145,800.00		58,300.00	87,500.00
14.141.05	Route de Voos	47,000.00		18,800.00	28,200.00
14.141.06	Rue du Menthar	53,700.00		21,500.00	32,200.00
14.141.07	Rue des Audannes	36,000.00		14,400.00	21,600.00
14.141.08	Rue de la Poa		246,509.05	9.05	246,500.00
14.141.09	Route des Ormeaux	54,000.00		21,600.00	32,400.00
14.141.10	Route de la Croix de la Mission		33,088.35	33,088.35	
14.141.11	Route de l'école de Botyre	233,000.00		93,200.00	139,800.00
14.141.12	Route de Bonnefille	15,000.00			15,000.00
14.141.25	Aménagement des espaces publics	71,100.00	2,315,057.85	157.85	2,386,000.00
14.141.30	Ouvrages paravalanches		456,352.05	417,752.05	38,600.00
14.141.31	Cimetière	1,064,000.00	4,867.25	425,867.25	643,000.00
14.141.33	Centre de tri de Luc	127,000.00			127,000.00
14.141.40	Réseau d'eau potable	3,434,330.98	380,125.25	278,698.76	3,535,757.47
14.141.41	Egouts		95,898.05	95,898.05	
14.141.60	Remembrement urbain des Frisses / Signèse	23,000.00		23,000.00	
14.141.61	Remembrement urbain Champ de la Grange	162,000.00		64,800.00	97,200.00
14.141.62	Remembrement Luc-Fortunau	261,900.00	224.65	24.65	262,100.00
14.141.63	Remembrement de Trébutyre	241,100.00			241,100.00
14.141.64	Zone camping	37,700.00	39,237.45	76,937.45	
14.141.65	Zone à aménager de Bré de Blignou	296,600.00	10,239.05	39.05	306,800.00
14.141.66	Zone à aménager Le Pétoly	42,900.00			42,900.00
14.141.67	Zone à aménager Anzère Ouest	44,800.00			44,800.00

N° de compte	Libellé	Solde début	Augmentation	Déduction	Solde de fin
14.141.68	Remembrement des Sénerettes	14,900.00	132.60		15,032.60
14.141.69	Remembrement de Rougenan	4,800.00	24,321.00	18,200.00	10,921.00
14.141.85	Irrigation par aspersion	5,300.00	28,886.30		34,186.30
14.141.90	Chauffage à distance	2,600.00	99,989.50	89.50	102,500.00
<b>14.143</b>	<b>Terrains bâtis</b>	<b>6,138,446.15</b>	<b>24,403.70</b>	<b>1,467,622.80</b>	<b>4,695,227.05</b>
14.143.00	Bâtiments administratifs	1,016,000.00		203,000.00	813,000.00
14.143.01	Bâtiment Triage forestier	115,000.00		114,999.00	1.00
14.143.02	Local du feu, Fortunau	68,000.00		67,999.00	1.00
14.143.03	Cycle d'Orientation	2,455,000.00		491,000.00	1,964,000.00
14.143.04	Ecole de Botyre	1,760,000.00	24,403.70	389,103.70	1,395,300.00
14.143.05	Part. école secondaire à Sion	1.00			1.00
14.143.06	Tennis à Anzère	166,444.15		10,522.10	155,922.05
14.143.07	Part. terrain de sports de Lénire	138,000.00		137,999.00	1.00
14.143.08	Home personnes âgées des Crêtes	1.00			1.00
14.143.09	Abri PC + local feu Anzère	76,000.00		15,000.00	61,000.00
14.143.10	Bureaux Anzère Tourisme - AV8	282,000.00		26,000.00	256,000.00
14.143.11	Autres locaux Anzère - AV15	62,000.00		12,000.00	50,000.00
14.143.12	Crèche				
<b>14.146</b>	<b>Mobilier, machines, véhicules</b>	<b>56,882.00</b>	<b>10,558.80</b>	<b>67,436.80</b>	<b>4.00</b>
14.146.00	Mobilier et machines administration	24,000.00	10,558.80	34,557.80	1.00
14.146.01	Machines et véhicules TP	32,880.00		32,879.00	1.00
14.146.03	Matériel et véhicule police	1.00			1.00
14.146.04	Véhicule pompier	1.00			1.00
<b>14.149</b>	<b>Autres investissements propres</b>	<b>2.00</b>			<b>2.00</b>
14.149.00	Mesures d'économie d'énergie	1.00			1.00
14.149.90	Livre "Ayent revisité"	1.00			1.00
<b>15</b>	<b>PRETS ET PARTICIPATIONS PERMANENTES (patrimoine administr</b>	<b>1,676,202.00</b>	<b>147,912.00</b>	<b>577,599.00</b>	<b>1,246,515.00</b>
<b>15.154</b>	<b>Entreprises semi-publiques</b>	<b>926,000.00</b>		<b>100,000.00</b>	<b>826,000.00</b>
15.154.00	Titres ESR	926,000.00		100,000.00	826,000.00

N° de compte	Libellé	Solde début	Augmentation	Déduction	Solde de fin
<b>15.155</b>	<b>Institutions privées</b>	<b>715,000.00</b>	<b>146,000.00</b>	<b>476,499.00</b>	<b>384,501.00</b>
15.155.00	Titres Télé Anzère SA	475,000.00		474,999.00	1.00
15.155.01	Prêt Télé Anzère SA	240,000.00	30,000.00		270,000.00
15.155.02	Prêt Fondation Zeuzier		80,000.00		80,000.00
15.155.03	Prêt AV0		36,000.00	1,500.00	34,500.00
<b>15.156</b>	<b>Personnes physiques</b>	<b>35,202.00</b>	<b>1,912.00</b>	<b>1,100.00</b>	<b>36,014.00</b>
15.156.00	Prêts à des personnes physiques	35,202.00	1,912.00	1,100.00	36,014.00
<b>16</b>	<b>SUBVENTIONS D'INVESTISSEMENT (patrimoine admin.)</b>	<b>100,598.78</b>	<b>52,959.10</b>		<b>153,557.88</b>
<b>16.165</b>	<b>Institutions privées</b>	<b>100,598.78</b>	<b>52,959.10</b>		<b>153,557.88</b>
16.165.10	Piscine-Welness-Fitness	100,598.78	52,959.10		153,557.88
<b>18</b>	<b>AVANCES AUX FINANCEMENTS SPECIAUX</b>	<b>2,803,817.43</b>	<b>285,925.25</b>	<b>462,979.01</b>	<b>2,626,763.67</b>
<b>18.180</b>	<b>Avances aux financements spéciaux</b>	<b>2,803,817.43</b>	<b>285,925.25</b>	<b>462,979.01</b>	<b>2,626,763.67</b>
18.180.00	Fondation Jensen	225,960.25	4,062.40	230,022.65	
18.180.01	BCV épargne Chabbey Euphrasie	829.55	7.35	836.90	
18.180.02	BCV épargne Morard Delphine	859.90	7.65	867.55	
18.180.10	Prêt au service des eaux	2,390,070.43	281,847.85	231,251.91	2,440,666.37
18.180.11	Prêt au service de voirie	186,097.30			186,097.30

N° de compte	Libellé	Solde début	Augmentation	Déduction	Solde de fin
<b>2</b>	<b>PASSIF</b>	<b>36,953,786.95</b>	<b>93,182,182.16</b>	<b>94,650,367.90</b>	<b>35,485,601.21</b>
<b>20</b>	<b>ENGAGEMENTS COURANTS</b>	<b>4,720,020.80</b>	<b>12,962,350.75</b>	<b>13,014,907.80</b>	<b>4,667,463.75</b>
<b>20.200</b>	<b>Créanciers</b>	<b>2,371,211.55</b>	<b>12,612,376.55</b>	<b>12,981,918.50</b>	<b>2,001,669.60</b>
20.200.00	Créanciers	2,352,711.85	12,401,919.10	12,759,070.15	1,995,560.80
20.200.90	TVA électricité	18,499.70	136,692.60	149,083.50	6,108.80
20.200.95	Administration fédérale des contributions		72,907.55	72,907.55	
20.200.96	SCC, impôt retenu à la source		857.30	857.30	
<b>20.201</b>	<b>Dépôts de tiers</b>	<b>2,346,568.25</b>	<b>56,700.00</b>	<b>32,989.30</b>	<b>2,370,278.95</b>
20.201.00	Don Lienne SA	30,000.00		30,000.00	
20.201.10	Participation abri PC	2,316,568.25	56,700.00	2,989.30	2,370,278.95
<b>20.206</b>	<b>COMPTES COURANTS</b>	<b>2,241.00</b>	<b>293,274.20</b>		<b>295,515.20</b>
20.206.10	c/c Bourgeoisie	2,241.00	293,274.20		295,515.20
<b>21</b>	<b>DETTES A COURT TERME</b>		<b>69,888,554.44</b>	<b>69,408,730.09</b>	<b>479,824.35</b>
<b>21.210</b>	<b>Banques</b>		<b>69,888,554.44</b>	<b>69,408,730.09</b>	<b>479,824.35</b>
21.210.00	BCV c/c		31,906,503.44	31,426,679.09	479,824.35
21.210.10	UBS 265-556.036.B2 E c/c		1,617,072.15	1,617,072.15	
21.210.98	Mouvement de fonds carte crédit		830,244.50	830,244.50	
21.210.99	Mouvement de fonds		35,534,734.35	35,534,734.35	
<b>22</b>	<b>DETTES A MOYEN ET A LONG TERME</b>	<b>14,257,200.00</b>	<b>6,000,000.00</b>	<b>9,409,020.00</b>	<b>10,848,180.00</b>
<b>22.220</b>	<b>Emprunts hypothécaires</b>	<b>3,772,500.00</b>	<b>6,000,000.00</b>	<b>182,000.00</b>	<b>9,590,500.00</b>
22.220.01	UBS 265-556036.90N (Rte Bonnefille) (éch. 31.01.2014)	736,500.00		50,000.00	686,500.00
22.220.03	BCV H0876.15.82 - CO (éch. 28.02.2009)	1,200,000.00			1,200,000.00
22.220.04	BCV U0878.33.05 - CO (éch. 17.08.2009)	1,000,000.00			1,000,000.00
22.220.05	BCV C0880.81.63 - CO (éch. 05.02.2016)	836,000.00		132,000.00	704,000.00
22.220.06	Raiffeisen 51380.81 (éch. 30.11.2013)		1,500,000.00		1,500,000.00
22.220.07	Raiffeisen 51380.86 (éch. 30.11.2018)		1,500,000.00		1,500,000.00
22.220.08	BCV 100.497.41.10 (éch. 2013 et 2018)		3,000,000.00		3,000,000.00



N° de compte	Libellé	Solde début	Augmentation	Déduction	Solde de fin
<b>22.223</b>	<b>Emprunts par obligations</b>	<b>9,000,000.00</b>		<b>9,000,000.00</b>	
22.223.00	Emprunt Communes Suisses (éch. 20.11.2008)	3,000,000.00		3,000,000.00	
22.223.02	Emprunt Communes Suisses (SAREM) (éch. 04.12.2008)	6,000,000.00		6,000,000.00	
<b>22.229</b>	<b>Prêts LIM</b>	<b>1,484,700.00</b>		<b>227,020.00</b>	<b>1,257,680.00</b>
22.229.01	Route du Stade (éch. 30.04.2008)	3,500.00		3,500.00	
22.229.02	Home les Crêtes (éch. 31.12.2013)	564,200.00		94,120.00	470,080.00
22.229.04	Route de Bonnefille supérieure (éch. 31.08.2008)	15,400.00		8,300.00	7,100.00
22.229.06	Place de sports de Lényre (éch. 31.12.2010)	128,300.00		37,300.00	91,000.00
22.229.07	Ecole de Botyre (éch. 31.12.2015)	470,800.00		58,800.00	412,000.00
22.229.08	Chauffage à bois CO (éch. 31.12.2020)	302,500.00		25,000.00	277,500.00
<b>24</b>	<b>PROVISIONS</b>	<b>2,965,749.90</b>	<b>3,246,333.91</b>	<b>2,347,956.00</b>	<b>3,864,127.81</b>
<b>24.240</b>	<b>Compte de fonctionnement</b>	<b>1,572,939.85</b>	<b>1,993,991.06</b>	<b>840,809.70</b>	<b>2,726,121.21</b>
24.240.00	Provision comptes de fonctionnement	670,305.65	1,978,538.91	670,909.70	1,977,934.86
24.240.01	Provision pour pertes sur contribuables	875,900.00		169,900.00	706,000.00
24.240.02	Symposium de la culture	18,700.00			18,700.00
24.240.03	Fonds Vitival Ayent	8,034.20	15,452.15		23,486.35
<b>24.241</b>	<b>Compte des investissements</b>	<b>1,392,810.05</b>	<b>1,252,342.85</b>	<b>1,507,146.30</b>	<b>1,138,006.60</b>
24.241.00	Provision comptes d'investissement	986,524.70	1,098,829.70	1,030,524.70	1,054,829.70
24.241.01	Provision dépôt de terre à Pralan	2,600.10		1,024.35	1,575.75
24.241.02	Provision terrain Bourgeoisie	322,996.00		322,996.00	
24.241.03	Provision places de parc	55,000.00	150,000.00	150,000.00	55,000.00
24.241.05	Provision décharge d'Utignou	25,689.25	3,513.15	2,601.25	26,601.15
<b>25</b>	<b>PASSIFS TRANSITOIRES</b>	<b>312,635.00</b>	<b>6,005.26</b>	<b>6,775.00</b>	<b>311,865.26</b>
<b>25.259</b>	<b>Passifs transitoires</b>	<b>312,635.00</b>	<b>6,005.26</b>	<b>6,775.00</b>	<b>311,865.26</b>
25.259.00	Acomptes eau, compte transitoire	216,996.00	10,028.00	1,491.00	225,533.00
25.259.01	Acomptes taxes de promotion touristique	11,034.00	-8,344.00	2,005.00	685.00
25.259.02	Intérêts crédit LIM, compte transitoire	3,806.90		1,269.00	2,537.90
25.259.03	Fonds divers	48,796.25	3,078.81	810.00	51,065.06
25.259.04	Fonds Constantin Jules	30,811.85	1,232.45		32,044.30

N° de compte	Libellé	Solde début	Augmentation	Déduction	Solde de fin
25.259.05	Don aide sociale	1,190.00	10.00	1,200.00	
<b>28</b>	<b>ENGAGEMENTS ENVERS LES FINANCEMENTS SPECIAUX</b>	<b>3,066,506.20</b>	<b>461,375.63</b>	<b>462,979.01</b>	<b>3,064,902.82</b>
<b>28.280</b>	<b>Financements spéciaux</b>	<b>3,066,506.20</b>	<b>461,375.63</b>	<b>462,979.01</b>	<b>3,064,902.82</b>
28.280.00	Fondation Jensen	225,960.25	4,062.40	230,022.65	
28.280.01	BCV épargne Chabbey Euphrasie	829.55	7.35	836.90	
28.280.02	BCV épargne Morard Delphine	859.90	7.65	867.55	
28.280.10	Redevances du service des eaux	2,390,070.43	281,847.85	231,251.91	2,440,666.37
28.280.11	Redevances du service de voirie	186,097.30			186,097.30
28.280.50	Avance financement spécial eaux usées	262,688.77	175,450.38		438,139.15
<b>29</b>	<b>FORTUNE NETTE</b>	<b>11,631,675.05</b>	<b>617,562.17</b>		<b>12,249,237.22</b>
<b>29.290</b>	<b>Fortune nette</b>	<b>11,631,675.05</b>	<b>617,562.17</b>		<b>12,249,237.22</b>
29.290.00	Fortune nette	11,631,675.05	617,562.17		12,249,237.22

**Bilan**

N° de compte	Libellé	Solde début	Augmentation	Déduction	Solde de fin
	<b>Total de l'actif</b>	36,953,786.95	88,820,946.26	90,289,132.00	35,485,601.21
	<b>Total du passif</b>	36,953,786.95	93,182,182.16	94,650,367.90	35,485,601.21
		<b>-0.00</b>	<b>-4,361,235.90</b>	<b>-4,361,235.90</b>	

**6.**

**Divers**



## COMMUNE D'AYENT

CONSEIL GENERAL  
DE LA COMMUNE D'AYENT

CASE POSTALE 70  
1966 AYENT

27 MAI 2009

Ayent, le 27 mai 2009

Conseil communal  
Rte d'Anzère 1  
1966 Ayent

### Séance plénière du Conseil général du 18 juin 2009

Monsieur le Président,  
Madame la Vice-Présidente,  
Mesdames et Messieurs les Conseillers,

Nous vous convions à la prochaine séance plénière du Conseil général qui aura lieu

**jeudi 18 juin 2009 à 19 h 30**

**à la salle de gymnastique de St-Romain**

L'ordre du jour est le suivant :

1. Contrôle des présences
2. Approbation de l'ordre du jour
3. Approbation du procès-verbal de la séance plénière du 30 avril 2009
4. Approbation des crédits complémentaires
5. Approbation des comptes 2008
6. Fixation des indemnités des présences aux séances du Conseil général et indemnités fixes
7. Divers

Le procès-verbal de la séance plénière du 30 avril 2009 est déjà en votre possession. Le rapport de la commission de gestion du Conseil général vous parviendra ultérieurement.

Au plaisir de vous rencontrer le 18 juin prochain, nous vous présentons, Monsieur le Président, Madame la Vice-Présidente, Mesdames et Messieurs les Conseillers, nos salutations les meilleures.

**LE CONSEIL GENERAL D'AYENT**

Le Président :

Bertrand Vianin

La Secrétaire :

Patricia Constantin

**RAPPORT DES REVISEURS  
AU CONSEIL MUNICIPAL ET AU CONSEIL GENERAL DE LA  
COMMUNE D'AYENT**

---

Sur la base du mandat que vous nous avez confié, nous avons vérifié, conformément aux articles 83 ss de la Loi sur les communes du Canton du Valais, la comptabilité et les comptes annuels (le bilan, le compte administratif et l'annexe) de l'exercice arrêté au 31 décembre 2008.

La responsabilité de l'établissement des comptes conformément à l'ordonnance et aux prescriptions légales incombe au Conseil municipal alors que notre mission consiste :

- à vérifier ces comptes annuels et à émettre une appréciation les concernant,
- à vérifier l'évaluation des participations et des autres éléments de la fortune financière et leur rendement,
- à émettre une appréciation sur l'endettement de la Commune et sa capacité de faire face à ses engagements.

Nous attestons que nous remplissons les exigences légales de qualification et d'indépendance.

Notre révision a été effectuée selon les normes de la profession en Suisse. Ces normes requièrent de planifier et de réaliser la vérification de manière telle que des anomalies significatives dans les comptes puissent être constatées avec une assurance raisonnable. Nous avons révisé les postes des comptes et les indications fournies dans ceux-ci en procédant à des analyses et à des examens par sondage. En outre, nous avons apprécié la manière dont ont été appliquées les règles relatives à la présentation des comptes, les décisions significatives en matière d'évaluation, ainsi que la présentation des comptes dans son ensemble. Nous estimons que notre révision constitue une base suffisante pour former notre opinion.


Selon notre appréciation les comptes annuels ainsi que l'évaluation des participations et des autres éléments de la fortune financière sont conformes à la Loi sur les communes du Canton du Valais, à l'ordonnance et aux règlements.

Nous recommandons d'approuver les comptes annuels qui vous sont soumis, présentant un excédent de revenu de **Fr. 617'562.17** et une fortune au 31 décembre 2008 de **Fr. 12'249'237.22**.

En complément, nous précisons que :

- l'entretien final avec le Conseil municipal a eu lieu
- l'endettement net de la Commune est considéré comme faible et que durant l'exercice, par rapport à l'année précédente, il a diminué légèrement.
- selon notre appréciation la Commune est en mesure de faire face à ses engagements.

Sion, le 6 mai 2009

**NOFIVAL SA**  
  
Bernard Chabbey  
Expert-réviseur agréé  
Réviseur responsable

  
Julien Monod  
Expert-réviseur agréé

Les comptes 2008 de la commune d'Ayent ont été approuvés :

➤ en séance du Conseil communal du 30 avril 2009

### **LA COMMUNE D'AYENT**

Le Président  
Marco AYMON



Le Secrétaire  
Thierry FOLLONIER




➤ en séance du Conseil général du 18 juin 2009

### **LE CONSEIL GENERAL D'AYENT**

Le Président  
Bertrand VIANIN



La Secrétaire  
Patricia CONSTANTIN



# **INVENTAIRE DES ENGAGEMENTS CONDITIONNELS**

**Situation au 31 décembre 2008**

Fondation chalet scouts valaisans (cautionnement crédit LIM)	fr.	16'450.00
Fondation chalet scouts valaisans (cautionnement crédit LIM)	fr.	43'250.00
Association du centre médico-social régional	fr.	100'000.00
Fondation de la Maison peinte de Botyre (cautionnement crédit LIM)	fr.	72'000.00
Place AV 0 à Anzère, suppression des barrières architecturales (cautionnement crédit LIM)	fr.	174'000.00
Télé Anzère SA pour la durée d'un crédit bancaire de fr. 2'700'000.00. (Le crédit est à fr. 1'700'000.00 au 31.12.2008)	fr.	1'110'000.00
Télé Anzère SA - enneigement artificiel de fr. 1'750'000.00 (cautionnement crédit LIM)	fr.	1'750'000.00
Triage forestier Lienne-Morge, cautionnement solidaire avec les communes d'Arbaz et de Grimisuat	fr.	110'000.00
Remembrement Luc-Fortunau fr. 2'500'000.00 (cautionnement crédit LIM)	fr.	0.00
Chauffage à bois d'Anzère fr. 1'100'000.00 (cautionnement crédit LIM)	fr.	0.00



## FONDS DE TIERS GERES PAR LA COMMUNE

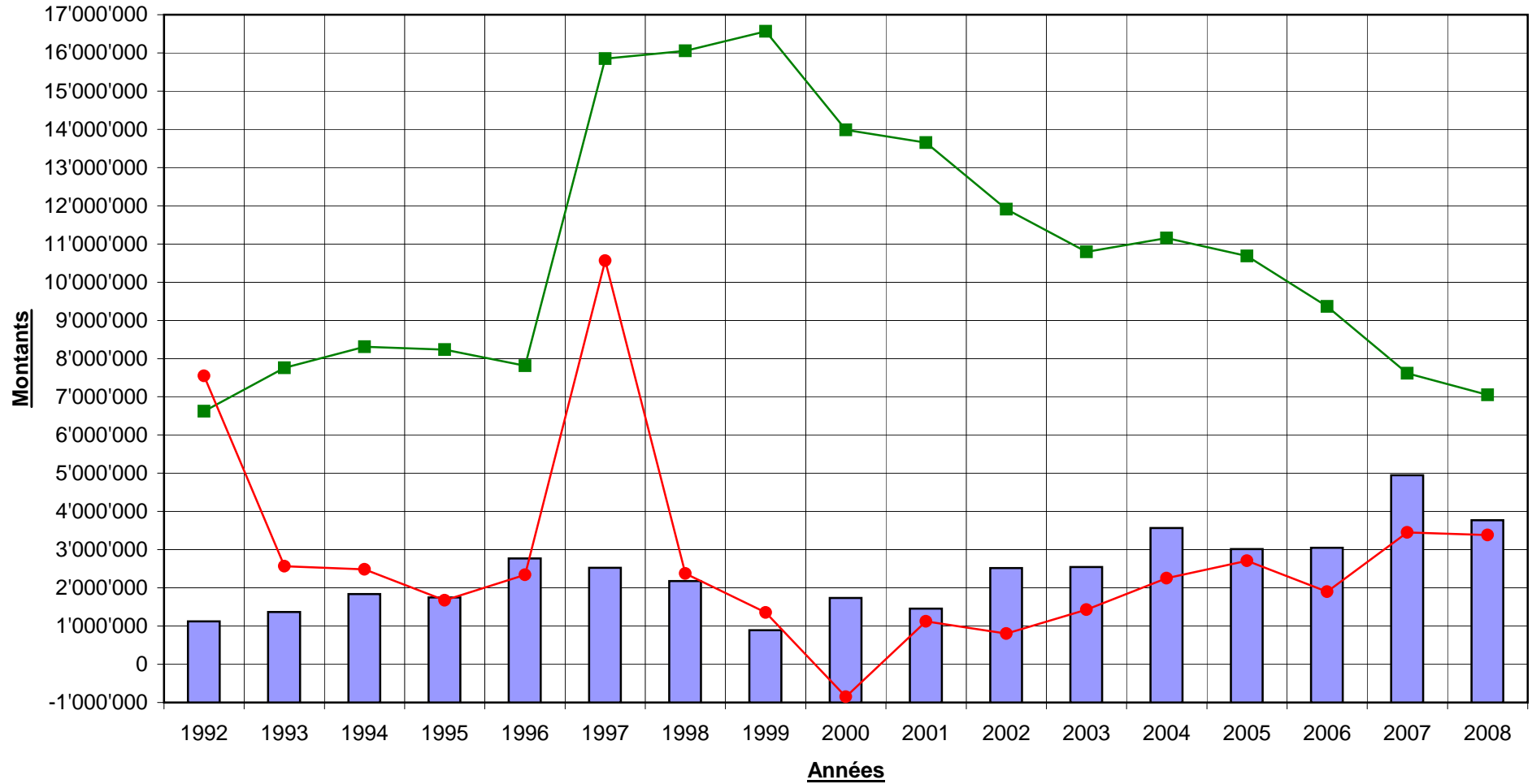
Situation au 31 décembre 2008

		<u>31.12.2007</u>	<u>31.12.2008</u>
Fondation Jensen	1)	fr. 225'960.25	fr. 228'910.00
BCV épargne Chabbey Euphrasie	2)	fr. 829.55	fr. 836.90
BCV épargne Morard Delphine	2)	<u>fr. 859.90</u>	<u>fr. 867.55</u>
<b>TOTAUX</b>		<u><b>fr. 227'649.70</b></u>	<u><b>fr. 230'614.45</b></u>

1) Fondation en faveur des handicapés.

2) Montants que le RP n'a pu verser aux héritiers des deux hoiries. Ces montants sont placés sur des comptes auprès de la BCV et à disposition des héritiers.

## Commune d'Ayent



Marge d'autofinancement

Endettement net

Investissements réalisés