

COMMUNE D'AYENT

---

**Comptes 2015**

## **Contenu :**

1. Message introductif
2. Aperçu des principaux éléments du compte annuel :
  - indicateurs financiers
  - amortissements
  - crédits complémentaires
  - crédits d'engagements
3. Détail du compte de fonctionnement
4. Détail du compte des investissements
5. Détail du bilan
6. Divers
  - rapport succinct de l'organe de révision
  - inventaire des engagements conditionnels
  - fonds de tiers gérés par la commune
  - Annexe au bilan
  - graphique marge d'autofinancement, endettement net, investissements réalisés

**1.**

**Message introductif**

# **MESSAGE DU CONSEIL COMMUNAL**

## **AU CONSEIL GENERAL**

### **Comptes 2015**

Monsieur le Président  
Mesdames et Messieurs les Conseillers généraux,

Conformément aux dispositions de la loi sur les communes du 5 février 2004 articles 17 et 31 et le règlement du conseil général du 30 avril 2009, nous avons le plaisir de soumettre à votre examen et approbation les comptes de la Commune d'Ayent pour l'année 2015.

L'exécutif a approuvé les comptes 2015 lors de sa séance du 14 avril 2016.

Les comptes de l'exercice ont été auditionnés par System D Management & Consulting. Le rapport succinct est annexé au présent fascicule.

### **Introduction**

#### **Conjoncture mondiale**

Au printemps 2015, les experts économiques nous annonçaient un environnement économique mondial sous un bon jour avec des nouvelles plutôt réjouissantes des Etats-Unis, une reprise légèrement accentuée dans la zone euro et une conjoncture relativement robuste en Asie.

Dans les faits, c'est le contraire qui s'est produit. L'économie mondiale peine à reprendre son rythme, sa croissance est modérée. Les impulsions des pays émergents ont été faibles, alors que les pays industrialisés ont maintenu une croissance économique relativement mesurée.

Conformément aux nombreuses appréhensions, la Chine a connu un fléchissement conjoncturel ; le pays vit une mutation structurelle qui devrait se traduire par des taux de croissance de plus en plus faibles. D'autres pays émergents, tels que la Russie et le Brésil, ne sont pas encore parvenus à sortir de la récession, notamment en raison des prix du pétrole et des matières premières, qui se maintiennent à des niveaux très bas. Aux Etats-Unis, la croissance du PIB est modérée et plus faible qu'imaginée mais, dans l'ensemble, on peut s'attendre à un redressement de leur côté. La lente reprise de la zone euro s'est poursuivie. Au niveau international, l'évolution des prix reste plutôt morose en raison de la baisse persistante des prix du pétrole et des biens énergétiques.

#### **Situation de l'économie suisse**

Le succès de la place financière suisse a contraint la Banque Nationale à abandonner son soutien au franc suisse avec la suppression du taux plancher CHF/euro en janvier 2015. L'appréciation du franc suisse a eu un effet immédiat sur l'évolution des prix que ce soient à l'exportation ou à l'importation. Pour bon nombre d'entreprise, il en découle une réduction des marges avec pour conséquence des prises de mesures pour améliorer leur efficacité (licenciement, chômage partiel, prolongation des horaires de travail, voire délocalisation des activités de production).

Afin d'amoindrir l'attrait des investissements en francs depuis l'étranger, la BNS a introduit un taux négatif sur les dépôts à vue. Il est probable que cette ligne politique se maintienne encore quelques mois.

Pour l'année 2015, la croissance du PIB devrait s'établir à 0.8%. Les experts tablent sur un lent redressement de la conjoncture suisse mais elle restera inférieure à la moyenne historique (croissance moyenne de long terme d'environ 2%).

### Conjoncture valaisanne

L'économie valaisanne clôturera apparemment l'année 2015 avec un PIB en stagnation (+0.1%) soit en-dessous de la moyenne suisse en hausse de 0.8%. Cette situation est due aux éléments déjà relevés ci-devant avec, en plus, pour notre canton, l'effet indéniable sur le secteur de l'activité touristique. Un autre facteur décisif est le recul de la création de valeur dans le secteur de la construction, conséquence directe de l'initiative sur les résidences secondaires.

En 2016, la conjoncture valaisanne devrait se comporter de manière similaire à l'année écoulée. Le tourisme continuera à souffrir du franc fort et ce même si l'affaiblissement graduel attendu du franc devrait se profiler et ainsi permettre une amélioration des secteurs à l'exportation. Par contre, il est vraisemblable que les effets négatifs de la mise en application de la lex Weber se feront sentir encore plus fortement sur le secteur de la construction.

Dans cet environnement, la Municipalité d'Ayent réussit à dégager un résultat florissant avec une marge d'autofinancement de plus de 4.303 millions de francs. Tous les indicateurs financiers ont la note maximale de 5. Depuis plusieurs années, l'endettement net par habitant se réduit pour s'élever à CHF 830.00 au 31 décembre 2015.

Cette situation enviable permettra comme déjà relevé dans le rapport sur le budget 2016 d'aborder les défis auxquels la Commune devra faire face dans un avenir rapproché.

## Comptes de l'exercice 2015

Conformément aux dispositions contenues dans la loi sur les communes du 05.02.2004 et à l'ordonnance sur la gestion financière du 16.06.2004 (Ofinco), le Conseil Communal a le plaisir de vous soumettre à votre examen et approbation les résultats pour l'année 2015.

L'aperçu des éléments du compte annuel ci-après présente de manière condensée les principaux états financiers de l'exercice.

<b>Aperçu du compte administratif</b>		Compte 2014	Budget 2015	Compte 2015
<b>Compte de fonctionnement</b>				
<b>Résultat avant amortissements comptables</b>				
Charges financières	- fr.	15'739'295.92	15'427'600.00	16'206'078.06
Revenus financiers	+ fr.	19'455'735.80	18'849'900.00	20'509'393.38
<b>Marge d'autofinancement (négative)</b>	= fr.	-	-	-
<b>Marge d'autofinancement</b>	= fr.	<b>3'716'439.88</b>	<b>3'422'300.00</b>	<b>4'303'315.32</b>
<b>Résultat après amortissements comptables</b>				
Marge d'autofinancement (négative)	- fr.	-	-	-
Marge d'autofinancement	+ fr.	3'716'439.88	3'422'300.00	4'303'315.32
Amortissements ordinaires	- fr.	2'962'962.07	2'791'000.00	2'926'225.20
Amortissements complémentaires	- fr.	305'049.00	305'000.00	300'000.00
Amortissement du découvert au bilan	- fr.	-	-	-
<b>Excédent de charges</b>	= fr.	-	-	-
<b>Excédent de revenus</b>	= fr.	<b>448'428.81</b>	<b>326'300.00</b>	<b>1'077'090.12</b>
<b>Compte des investissements</b>				
Dépenses	+ fr.	5'265'109.15	4'861'300.00	4'112'538.08
Recettes	- fr.	1'850'449.45	1'416'200.00	1'248'591.95
<b>Investissements nets</b>	= fr.	<b>3'414'659.70</b>	<b>3'445'100.00</b>	<b>2'863'946.13</b>
<b>Investissements nets (négatifs)</b>	= fr.	-	-	-
<b>Financement</b>				
Marge d'autofinancement (négative)	- fr.	-	-	-
Marge d'autofinancement	+ fr.	3'716'439.88	3'422'300.00	4'303'315.32
Investissements nets	- fr.	3'414'659.70	3'445'100.00	2'863'946.13
Investissements nets (négatifs)	+ fr.	-	-	-
<b>Insuffisance de financement</b>	= fr.	-	<b>22'800.00</b>	-
<b>Excédent de financement</b>	= fr.	<b>301'780.18</b>	-	<b>1'439'369.19</b>

Les comptes de la Commune clôturent l'exercice 2015 avec des résultats positifs. Ils présentent une marge d'autofinancement de CHF 4'303'315.00 pour un budget de CHF 3'422'300.00 et un résultat 2014 de CHF 3'716'439.00. Ce bon résultat a pu être obtenu par une croissance des recettes fiscales basées sur les déclarations fiscales 2013 et 2014 (sous-évaluation des provisions des exercices précédents) et à une gestion maîtrisée des charges de fonctionnement avec une croissance négligeable de 0.55% à CHF 15'827'078.00 par rapport à 2014 (pas pris en compte dans les charges la variation de la provision pour pertes sur débiteurs).

Le compte de fonctionnement présente un total de revenu de CHF 20'509'000.00 et de charges de CHF 16'206'000.00, soit une marge d'autofinancement de CHF 4'303'000.00.

Après les amortissements ordinaires de CHF 2'926'000.00 ou 10.9% de la valeur résiduelle du patrimoine administratif, un amortissement complémentaire de CHF 300'000.00 a été

porté en compte sur les prêts et participations (capital social Télé Anzère SA et Anzère Spa & Wellness SA).

Le compte des investissements enregistre des dépenses brutes de CHF 4'112'000.00 couvertes à hauteur de CHF 1'248'000.00. Les investissements nets atteignent 2'863'000.00.

Les investissements réalisés en 2015 ont été entièrement assurés par la marge d'autofinancement.

L'excédent de revenus du compte de fonctionnement de CHF 1'077'000.00 a été affecté à la fortune de la Municipalité qui s'établit à CHF 21'063'000.00.

## 1. Compte de fonctionnement

### 1.1 Comparaison comptes – budget (sans les amortissements)

	<u>Budget</u> Fr.	<u>Comptes</u> Fr.
Revenus de fonctionnement	18'849'900.00	20'509'393.38
Charges de fonctionnement	15'427'600.00	15'827'078.06 *
Excédent de revenus	3'422'300.00	4'682'315.32
Ecart des revenus par rapport au budget	8.80%	1'659'493.38
Ecart des charges par rapport au budget	2.59%	399'478.06
Variation du résultat		1'260'015.32

\* Déduit de la provision pour pertes sur débiteurs/et créances envers les acteurs touristiques.

Les principaux écarts entre les prévisions budgétaires et le résultat final de l'exercice sont mentionnées ci-après sous chiffre 1.2 et 1.3.

### 1.2. Dépenses de fonctionnement

Le total des dépenses de fonctionnement, sans les amortissements et la provision pour pertes sur débiteurs, comparé au budget est supérieur 2.59% et s'élève Fr. 15'827'078.26.

#### Tableau des principaux écarts (hors amortissements)

	Chapitres	2015	Budget	Ecart	
		Fr.	Fr.	Fr.	
2	Enseignement et formation	2'730'000.00	2'482'000.00	248'000.00	*
9	Finances et impôts	3'902'000.00	3'342'000.00	560'000.00	**

\* La principale différence est due à la participation communale aux salaires du personnel enseignant du CO.

\*\* L'écart s'explique par la création par mesure de prudence de substantielles provisions sur les créances envers les acteurs touristiques.

### 1.3. Recettes de fonctionnement

Les recettes de fonctionnement s'améliorent de Fr. 1'659'000.00 ou de 8.8% en comparaison avec le budget.

## Tableau des principaux écarts

	Chapitres	2015	Budget	Ecart	
		Fr.	Fr.	Fr.	
2	Enseignement et formation	154'000.00	94'000.00	60'000.00	1)
5	Prévoyance sociale	820'000.00	724'000.00	96'000.00	2)
8	Economie publique	1'464'000.00	1'852'000.00	-388'000.00	4)
9	Finances et impôts	13'656'000.00	11'950'000.00	1'706'000.00	5)

1) La variation des imputations internes par rapport au budget et la récupération des APG justifient en partie cet écart.

2) La différence essentielle provient des recettes de la structure Naftaline.

3) La baisse du prix de l'électricité explique cette baisse.

4) La différence s'explique essentiellement par une rentrée fiscale des personnes physiques et morales plus élevée que prévue et par ceux susceptibles de variations importantes et indépendantes de notre volonté (prestations en capital, successions et donations, droits de mutation).

### 1.4 Recettes d'impôts

Les barèmes fiscaux appliqués en 2015 n'ont pas changé et sont :

- coefficient d'impôt de 1.20
- taux d'indexation de 145%

IMPÔTS	2015	Budget	Ecart en Fr.	Ecart en %	2014	2013	2012
Coefficient	1.20				1.20	1.20	1.20
Indexation	145 %				145 %	145 %	145 %
Personnes physiques	9'959	8'575	1'384	16	9'134	8'560	9'172
Personnes morales	486	434	52	12	387	324	565
Impôt foncier	895	805	90	11	849	780	772
Impôts spéciaux	695	468	227	49	685	825	354
<b>TOTAL</b>	<b>12'035</b>	<b>10'282</b>	<b>1'753</b>		<b>11'055</b>	<b>10'489</b>	<b>10'863</b>

Au moment de l'élaboration de ce message, les décisions de taxations 2013 sont terminées et celles de 2014 arrivent à terme. La notification des taxations définitives de ces années a révélé des recettes supplémentaires en rapport aux transitoires constitués sur ces exercices.

Par contre, les déclarations d'impôts 2015 ne sont pas encore toutes remplies et remises à l'administration. Cet état de fait concourt à donner un certain degré d'incertitude dans l'évaluation des transitoires relatifs aux recettes fiscales 2015.

Nous avons ainsi évalué les transitoires pour l'exercice 2015 sur la base de la dernière taxation notifiée, soit celle de 2014.

Nous relevons une augmentation de l'impôt sur le revenu des personnes physiques et la bonne tenue des impôts spéciaux ; impôts susceptibles de variations importantes et indépendantes de nos décisions.



## 2. Amortissements

AMORTISSEMENTS	Solde avant amortissements	Taux	Amortissements
	Fr.		Fr.
Amortissements comptes autofinancés	5'028'431.70	5.60%	281'708.80
Amortissements autres	21'943'793.35	12.05%	2'644'516.40
Amortissement complémentaires s/prêts	4'744'573.70	6.32%	300'000.00
<b>Total</b>	<b>31'716'798.75</b>	<b>10.17%</b>	<b>3'226'225.20</b>
Prêts et participations	-4'744'573.70		-300'000.00
<b>Total du patrimoine administratif</b>	<b>26'972'225.05</b>	<b>10.85%</b>	<b>2'926'225.20</b>

Les amortissements comptables s'élèvent à Fr. 3'226'225.20. Les amortissements complémentaires concernent les objets suivants :

AMORTISSEMENTS COMPLEMENTAIRES	Budget 2015	Taux	Amortissements
	Fr.		Fr.
Titres Télé Anzère SA	100'000.00		100'000.00
Titres Anzère Spa & Wellness SA	200'000.00		200'000.00
<b>Total</b>	<b>300'000.00</b>		<b>300'000.00</b>

Les articles 51 et suivants de l'Ordonnance sur la gestion financière des communes précisent les principes applicables en matière d'amortissement.

Le patrimoine administratif, après déduction de la valeur comptable des prêts et des participations permanentes, est amorti à raison de dix pour cent de sa valeur résiduelle.

Des taux d'amortissement différenciés selon le type d'actifs et de la durée d'utilisation des installations sont autorisés sous réserve que le total des amortissements représente au minimum dix pour cent du patrimoine administratif déterminant.

Le taux d'amortissement 2015 s'établit à 10.85% en respect des dispositions en la matière.

Comme prévu au budget, des amortissements complémentaires à hauteur de CHF 300'000.00 ont été effectués sur les participations permanents mentionnés au tableau ci-dessus.

## 3. Compte d'investissements

Le volume net des investissements atteint CHF 2'863'000.00 de francs, en retrait de CHF 581'000.00 par rapport aux prévisions budgétaires. Cet écart s'explique en partie par le report du remplacement de l'installation de déshydratation des boues de la Step chiffré au budget à CHF 427'000.00.

Le compte d'investissement se présente comme suit :

	<u>Budget</u>	<u>Comptes</u>
	Fr.	Fr.
Total des dépenses	4'861'300.00	4'112'538.08
Total des recettes	1'416'200.00	1'248'591.95
Investissements nets	3'445'100.00	2'863'946.13
<u>Ecart investissements nets</u>		<u>-581'153.87</u>

Les principaux investissements réalisés se rapportent aux objets suivants (montants nets) :

• Achat de biens-fonds	Fr. 97'000.00
• Installation d'horodateurs	Fr. 96'000.00
• Rénovation école primaire Botyre	Fr. 550'000.00
• Routes cantonales et communales	Fr. 870'000.00
• Places de parcs Botyre	Fr. 110'000.00
• Eclairage publique	Fr. 116'000.00
• Entretien du réseau eau potable	Fr. 125'000.00
• Aménagement du territoire (remembrement)	Fr. 157'000.00
• Agriculture (remise en état périodique chemins, cheminement à pied et chenillards)	Fr. 343'000.00
• Anzère Spa Wellness SA (prêt)	Fr. 300'000.00
• Fondation Maison Peinte, remboursement prêt	Fr. -97'000.00

Tous les investissements prévus pour 2015 ont été réalisés à l'exception du dossier mentionné en préambule.

## 4. Bilan

Le bilan comparé au 31 décembre 2015 est le suivant :

Aperçu du bilan et du financement		
	Etat 31.12.2014	Etat 31.12.2015
<b>1 Actif</b>	<b>41'403'138.01</b>	<b>42'318'784.96</b>
<b>Patrimoine financier</b>	<b>12'550'256.21</b>	<b>13'828'182.23</b>
10 Disponibilités	2'120'587.21	840'419.12
11 Avoirs	4'255'687.80	5'274'449.79
12 Placements	170'012.00	1'220'012.00
13 Actifs transitoires	6'003'969.20	6'493'301.32
<b>Patrimoine administratif</b>	<b>28'852'881.80</b>	<b>28'490'602.73</b>
14 Investissements propres	24'315'935.10	24'046'029.03
15 Prêts et participations permanentes	4'536'946.70	4'444'573.70
16 Subventions d'investissement	-	-
17 Autres dépenses activables	-	-
<b>Financements spéciaux</b>	<b>-</b>	<b>-</b>
18 Avances aux financements spéciaux	-	-
<b>Découvert</b>	<b>-</b>	<b>-</b>
19 Découvert du bilan	-	-
<b>2 Passif</b>	<b>41'403'138.01</b>	<b>42'318'784.96</b>
<b>Engagement</b>	<b>17'518'203.17</b>	<b>17'026'528.70</b>
20 Engagements courants	2'599'850.80	2'684'728.15
21 Dettes à court terme	-	-
22 Dettes à moyen et à long terme	10'756'700.00	10'532'500.00
23 Engagements envers des entités particulières	-	-
24 Provisions	3'799'667.46	3'437'187.04
25 Passifs transitoires	361'984.91	372'113.51
<b>Financements spéciaux</b>	<b>3'898'775.15</b>	<b>4'229'006.45</b>
28 Engagements envers les financements spéciaux	3'898'775.15	4'229'006.45
<b>Fortune</b>	<b>19'986'159.69</b>	<b>21'063'249.81</b>
29 Fortune nette	19'986'159.69	21'063'249.81

Avec un excédent de revenus du compte de fonctionnement de Fr. 1'077'090.12, la fortune nette de la Municipalité s'établit à Fr. 21'063'249.81.

## 5. Annexes au bilan

### 5.1. Crédits d'engagement

Conformément à l'art. 77 de la loi sur les communes, le crédit d'engagement autorise l'autorité exécutive communale à procéder, pour l'objectif visé, à des engagements financiers jusqu'au montant fixé.

La liste détaillée figure au chapitre 2 "tableau synoptique des crédits d'engagement".

### 5.2 Crédits complémentaires

La loi sur les communes du 05.02.2004 et le règlement du conseil général (art. 7) du 21.04.2005 prescrivent les dispositions relatives à l'approbation des crédits complémentaires.

Comme lors de l'exercice précédent, les crédits complémentaires liés aux amortissements ne sont pas répertoriés, mis à part les amortissements complémentaires.

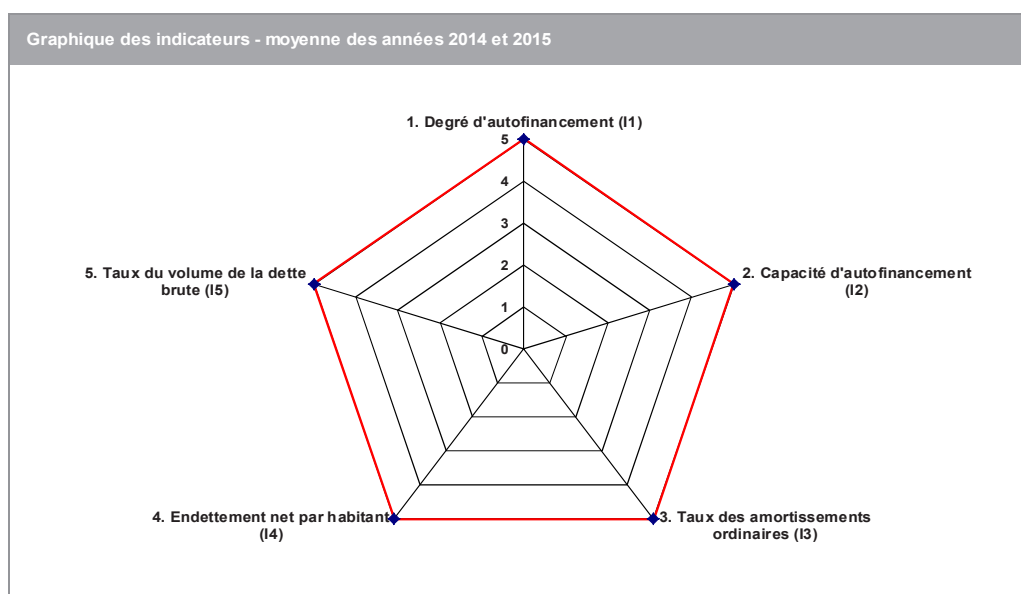
La liste détaillée et les écarts sont commentés au chapitres 2 "crédits complémentaires 2015".

## 6. Indicateurs financiers

La mise en place des indicateurs financiers standardisés pour l'ensemble des communes valaisannes permet au canton d'assumer son devoir de surveillance en respect de la loi sur les communes.

### 6.1. Indicateurs financiers

Les indicateurs restent semblables à ceux de l'année précédente. Selon le graphique, tous les critères 2015 obtiennent la note maximale de 5. Sur la base de ces critères définis par le Canton, les finances de la commune d'Ayent sont considérées comme très bonnes.



## 6.2 Endettement net par habitant

Depuis plusieurs années, l'endettement communal se réduit. En 2015, l'endettement net communal a reculé de 1.769 millions et se monte à 3.198 millions de francs.

Il se présente comme suit :

	2014	2015
Dette brute	fr. 17'518'203.17	17'026'528.70
Patrimoine financier réalisable	fr. 12'550'256.21	13'828'182.23
<b>Endettement net</b>	<b>fr. 4'967'946.96</b>	<b>3'198'346.47</b>
Nombre d'habitant (population STATPOP)	3'791	3'852
<b>Dette nette par habitant</b>	<b>fr. 1'310.00</b>	<b>830.00</b>

La dette nette par habitant marque à nouveau un repli de CHF 1'310.00 à CHF 830.00 à fin 2015. Elle est considérée comme "endettement faible" selon les indicateurs financiers standardisés du canton.

## 7. Considérations finales

Dans un environnement sombre pour l'économie mondiale et suisse, les comptes de l'exercice 2015 constitue un résultat de bonne facture avec une marge d'autofinancement de 4.3 mios de francs.

Ce résultat est dû à l'accroissement des recettes fiscales et autres impôts (prestations en capital, successions et donations, droits de mutation) qui vont au-delà des estimations budgétaires) et une volonté confirmée de contenir l'accroissement des charges comme souhaité par la commission de gestion dans son rapport sur l'exercice 2014 (en hausse de 0.55% par rapport à 2014). Cependant, il faut garder à l'esprit que le premier élément revêt un caractère volatil.

L'endettement de la commune est au plus bas niveau depuis 10 ans avec une dette nette par habitant de CHF 830.00. De surcroît, nous n'avons pas le besoin de recourir à l'emprunt.

La Municipalité se trouve ainsi dans une situation financière saine pour aborder les défis à venir. Comme vous le savez, en partenariat avec la Commune d'Arbaz et les acteurs touristiques, nous travaillons à l'actualisation de la « politique du tourisme » et à son mode de fonctionnement. Ce projet sera abouti d'ici fin 2016. Ce travail vient à point pour notre tourisme qui depuis de nombreuses années peine, souffre du renchérissement du franc et du recul des nuitées. Nous sommes, certes, conscients que l'aboutissement de ces démarches ne permettra pas à lui seul d'inverser le recul des nuitées et redresser dans l'immédiat la situation financière malaisée des deux importants fournisseurs d'offres touristiques (remontées mécaniques et spa & wellness). Il est manifeste et crédible qu'une aide publique devra être envisagée à court terme pour le renforcement et le maintien de l'attractivité touristique de notre contrée.

Si le tourisme reste au cœur de notre économie, nous devons aussi prendre en considération les incidences financières des autres dossiers d'importance qui nous attendent à court terme (rénovation ou raccordement à un autre site existant de la STEP, rénovation et agrandissement du Home des Crêtes, sécurisation des torrents, entre autres).

Le Conseil communal saura se montrer prudent et attentif à l'évolution des dépenses communales.

Au vu des résultats présentés, le Conseil communal vous demande d'approuver les comptes 2015.

Nous vous remercions pour votre collaboration et vous présentons, Monsieur le Président du Conseil général, Mesdames et Messieurs les Conseillères et Conseillers généraux, nos plus respectueuses salutations.

**LA COMMUNE D'AYENT**

**2.**

**Aperçu des principaux  
éléments du compte annuel**

## Aperçu du compte administratif

Compte  
2014Budget  
2015Compte  
2015

## Compte de fonctionnement

## Résultat avant amortissements comptables

Charges financières	- fr.	15'739'295.92	15'427'600.00	16'206'078.06
Revenus financiers	+ fr.	19'455'735.80	18'849'900.00	20'509'393.38
<b>Marge d'autofinancement (négative)</b>	= fr.	-	-	-
<b>Marge d'autofinancement</b>	= fr.	<b>3'716'439.88</b>	<b>3'422'300.00</b>	<b>4'303'315.32</b>

## Résultat après amortissements comptables

Marge d'autofinancement (négative)	- fr.	-	-	-
Marge d'autofinancement	+ fr.	3'716'439.88	3'422'300.00	4'303'315.32
Amortissements ordinaires	- fr.	2'962'962.07	2'791'000.00	2'926'225.20
Amortissements complémentaires	- fr.	305'049.00	305'000.00	300'000.00
Amortissement du découvert au bilan	- fr.	-	-	-
<b>Excédent de charges</b>	= fr.	-	-	-
<b>Excédent de revenus</b>	= fr.	<b>448'428.81</b>	<b>326'300.00</b>	<b>1'077'090.12</b>

## Compte des investissements

Dépenses	+ fr.	5'265'109.15	4'861'300.00	4'112'538.08
Recettes	- fr.	1'850'449.45	1'416'200.00	1'248'591.95
<b>Investissements nets</b>	= fr.	<b>3'414'659.70</b>	<b>3'445'100.00</b>	<b>2'863'946.13</b>
<b>Investissements nets (négatifs)</b>	= fr.	-	-	-

## Financement

Marge d'autofinancement (négative)	- fr.	-	-	-
Marge d'autofinancement	+ fr.	3'716'439.88	3'422'300.00	4'303'315.32
Investissements nets	- fr.	3'414'659.70	3'445'100.00	2'863'946.13
Investissements nets (négatifs)	+ fr.	-	-	-
<b>Insuffisance de financement</b>	= fr.	-	<b>22'800.00</b>	-
<b>Excédent de financement</b>	= fr.	<b>301'780.18</b>	-	<b>1'439'369.19</b>

**Aperçu du compte annuel**

	Compte 2014		Budget 2015		Compte 2015	
	Charges	Revenus	Charges	Revenus	Charges	Revenus
<b>Compte de fonctionnement</b>						
Total des charges (amortissements inclus)	19'007'306.99		18'523'600.00		19'432'303.26	
Total des revenus		19'455'735.80		18'849'900.00		20'509'393.38
<b>Excédent de revenus</b>	<b>448'428.81</b>		<b>326'300.00</b>		<b>1'077'090.12</b>	
<b>Excédent de charges</b>		-		-		-
<b>Total</b>	<b>19'455'735.80</b>	<b>19'455'735.80</b>	<b>18'849'900.00</b>	<b>18'849'900.00</b>	<b>20'509'393.38</b>	<b>20'509'393.38</b>
<b>Compte des investissements</b>						
	Dépenses	Recettes	Dépenses	Recettes	Dépenses	Recettes
Total des dépenses reportées au bilan	5'265'109.15		4'861'300.00		4'112'538.08	
Total des recettes reportées au bilan		1'850'449.45		1'416'200.00		1'248'591.95
<b>Investissements nets 3)</b>		<b>3'414'659.70</b>		<b>3'445'100.00</b>		<b>2'863'946.13</b>
<b>Total</b>	<b>5'265'109.15</b>	<b>5'265'109.15</b>	<b>4'861'300.00</b>	<b>4'861'300.00</b>	<b>4'112'538.08</b>	<b>4'112'538.08</b>
<b>Financement</b>						
Report des investissements nets	3'414'659.70		3'445'100.00		2'863'946.13	
Report des amortissements ordinaires du patrimoine administratif		2'962'962.07		2'791'000.00		2'926'225.20
Report des amortissements complémentaires du patrimoine administratif		305'049.00		305'000.00		300'000.00
Report des amortissements du découvert du bilan		-		-		-
Excédent de revenus du compte de fonctionnement		448'428.81		326'300.00		1'077'090.12
Excédent de charges du compte de fonctionnement	-		-		-	
<b>Excédent de financement</b>	<b>301'780.18</b>		<b>-</b>		<b>1'439'369.19</b>	
<b>Insuffisance de financement</b>		-		<b>22'800.00</b>		-
<b>Total</b>	<b>3'716'439.88</b>	<b>3'716'439.88</b>	<b>3'445'100.00</b>	<b>3'445'100.00</b>	<b>4'303'315.32</b>	<b>4'303'315.32</b>
<b>Modification du capital</b>						
Report de l'excédent de financement		301'780.18		-		1'439'369.19
Report de l'insuffisance de financement	-		22'800.00		-	
Report des dépenses d'investissement au bilan		5'265'109.15		4'861'300.00		4'112'538.08
Report des recettes d'investissement au bilan	1'850'449.45		1'416'200.00		1'248'591.95	
Report des amortissements au bilan	3'268'011.07		3'096'000.00		3'226'225.20	
<b>Augmentation de la fortune nette</b>	<b>448'428.81</b>		<b>326'300.00</b>		<b>1'077'090.12</b>	
<b>Diminution de la fortune nette</b>		-		-		-
<b>Total</b>	<b>5'566'889.33</b>	<b>5'566'889.33</b>	<b>4'861'300.00</b>	<b>4'861'300.00</b>	<b>5'551'907.27</b>	<b>5'551'907.27</b>

3) Remarque: si négatif = excédent de recettes du compte des investissements



## Aperçu du bilan et du financement

Etat 31.12.2014

Etat 31.12.2015

Provenance des fonds

Emploi de fonds

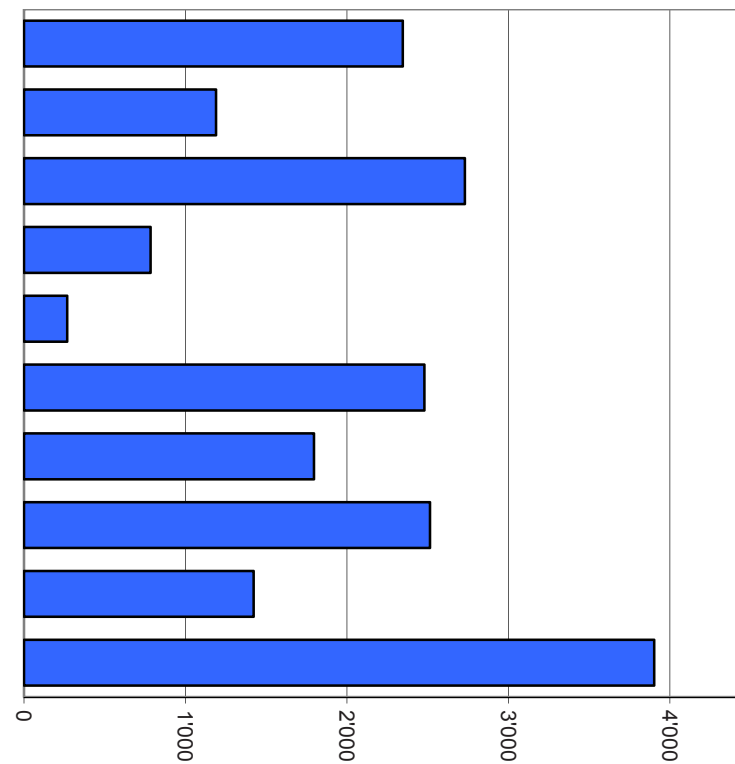
		Etat 31.12.2014	Etat 31.12.2015	(diminution des actifs, augmentation des passifs)	(augmentation des actifs, diminution des passifs)	
<b>1</b>	<b>Actif</b>	<b>41'403'138.01</b>	<b>42'318'784.96</b>			
	<b>Patrimoine financier</b>	<b>12'550'256.21</b>	<b>13'828'182.23</b>			
10	Disponibilités	2'120'587.21	840'419.12	1'280'168.09	-	
11	Avoirs	4'255'687.80	5'274'449.79	-	1'018'761.99	
12	Placements	170'012.00	1'220'012.00	-	1'050'000.00	
13	Actifs transitoires	6'003'969.20	6'493'301.32	-	489'332.12	
	<b>Patrimoine administratif</b>	<b>28'852'881.80</b>	<b>28'490'602.73</b>			
14	Investissements propres	24'315'935.10	24'046'029.03			
15	Prêts et participations permanentes	4'536'946.70	4'444'573.70			
16	Subventions d'investissement	-	-			
17	Autres dépenses activables	-	-			
	<b>Financements spéciaux</b>	<b>-</b>	<b>-</b>			
18	Avances aux financements spéciaux	-	-	-	-	
	<b>Découvert</b>	<b>-</b>	<b>-</b>			
19	Découvert du bilan	-	-			
<b>2</b>	<b>Passif</b>	<b>41'403'138.01</b>	<b>42'318'784.96</b>			
	<b>Engagement</b>	<b>17'518'203.17</b>	<b>17'026'528.70</b>			
20	Engagements courants	2'599'850.80	2'684'728.15	84'877.35	-	
21	Dettes à court terme	-	-	-	-	
22	Dettes à moyen et à long terme	10'756'700.00	10'532'500.00	-	224'200.00	
23	Engagements envers des entités particulières	-	-	-	-	
24	Provisions	3'799'667.46	3'437'187.04	-	362'480.42	
25	Passifs transitoires	361'984.91	372'113.51	10'128.60	-	
	<b>Financements spéciaux</b>	<b>3'898'775.15</b>	<b>4'229'006.45</b>			
28	Engagements envers les financements spéciaux	3'898'775.15	4'229'006.45	330'231.30	-	
	<b>Fortune</b>	<b>19'986'159.69</b>	<b>21'063'249.81</b>			
29	Fortune nette	19'986'159.69	21'063'249.81			
				Excédent de financement du compte administratif	1'439'369.19	
				Insuffisance de financement du compte administratif		-
					3'144'774.53	3'144'774.53

## Compte de fonctionnement selon les tâches

	Compte 2014		Budget 2015		Compte 2015	
	Charges	Revenus	Charges	Revenus	Charges	Revenus
0 Administration générale	2'465'351.96	1'277'330.05	2'342'400.00	1'419'500.00	2'345'400.33	1'422'231.20
1 Sécurité publique	1'156'719.85	488'724.70	1'244'800.00	483'400.00	1'189'740.60	484'553.76
2 Enseignement et formation	2'649'556.15	107'007.40	2'482'600.00	94'200.00	2'730'281.60	154'118.75
3 Culture, loisirs et culte	694'580.75	18'934.00	800'900.00	18'600.00	784'085.75	17'490.40
4 Santé	224'024.35	10'000.00	276'500.00	-	267'746.84	11'025.73
5 Prévoyance sociale	2'268'189.85	775'685.25	2'397'000.00	724'500.00	2'479'725.38	820'430.95
6 Trafic	1'827'982.40	94'129.35	1'854'600.00	83'700.00	1'796'152.57	100'790.07
7 Protection et aménagement de l'environnement, yc eau, égouts, déchets	2'527'355.41	2'401'625.91	2'447'000.00	2'223'100.00	2'513'834.96	2'377'071.66
8 Economie publique, yc services industriels	1'554'776.65	1'657'955.69	1'335'100.00	1'852'600.00	1'422'400.15	1'464'936.09
9 Finances et impôts	3'638'769.62	12'624'343.45	3'342'700.00	11'950'300.00	3'902'935.08	13'656'744.77
<b>Total des charges et des revenus</b>	<b>19'007'306.99</b>	<b>19'455'735.80</b>	<b>18'523'600.00</b>	<b>18'849'900.00</b>	<b>19'432'303.26</b>	<b>20'509'393.38</b>
<b>Excédent de charges</b>		-		-		-
<b>Excédent de revenus</b>	<b>448'428.81</b>		<b>326'300.00</b>		<b>1'077'090.12</b>	

## Comptes de fonctionnement selon les tâches, charges

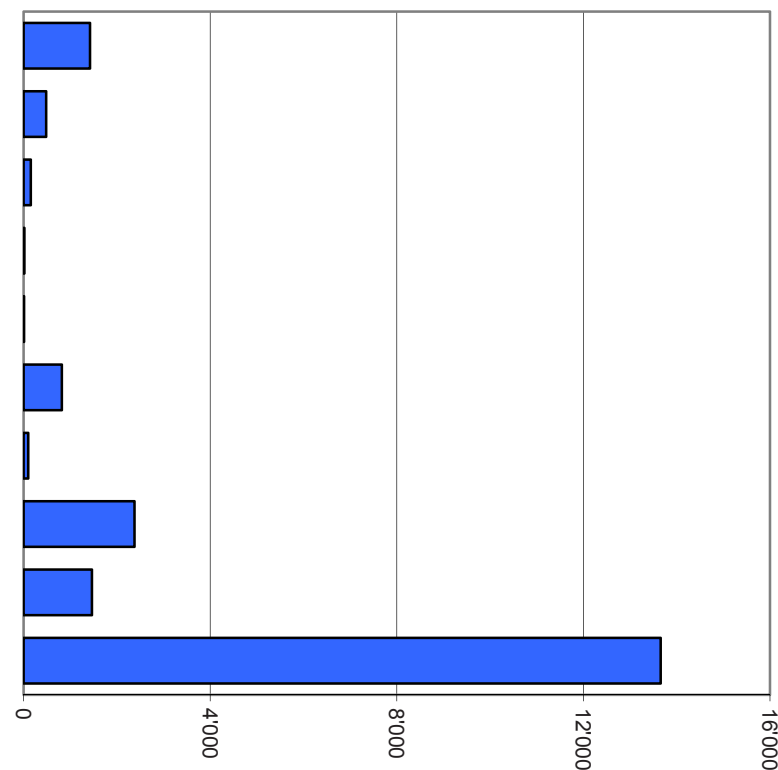
0	Administration générale	12.1%	2'345'400
1	Sécurité publique	6.1%	1'189'741
2	Enseignement et formation	14.1%	2'730'282
3	Culture, loisirs et culte	4.0%	784'086
4	Santé	1.4%	267'747
5	Prévoyance sociale	12.8%	2'479'725
6	Trafic	9.2%	1'796'153
7	Protection et aménagement de l'environnement, yc eau, égouts, déchets	12.9%	2'513'835
8	Economie publique, yc services industriels	7.3%	1'422'400
9	Finances et impôts	20.1%	3'902'935
<b>Total</b>			<b>19'432'303</b>



Milliers

## Comptes de fonctionnement selon les tâches, revenus

0	Administration générale	6.9%	1'422'231
1	Sécurité publique	2.4%	484'554
2	Enseignement et formation	0.8%	154'119
3	Culture, loisirs et culte	0.1%	17'490
4	Santé	0.1%	11'026
5	Prévoyance sociale	4.0%	820'431
6	Trafic	0.5%	100'790
7	Protection et aménagement de l'environnement, yc eau, égouts, déchets	11.6%	2'377'072
8	Economie publique, yc services industriels	7.1%	1'464'936
9	Finances et impôts	66.6%	13'656'745
<b>Total</b>			<b>20'509'393</b>



Milliers

## Compte de fonctionnement selon les natures

Compte 2014

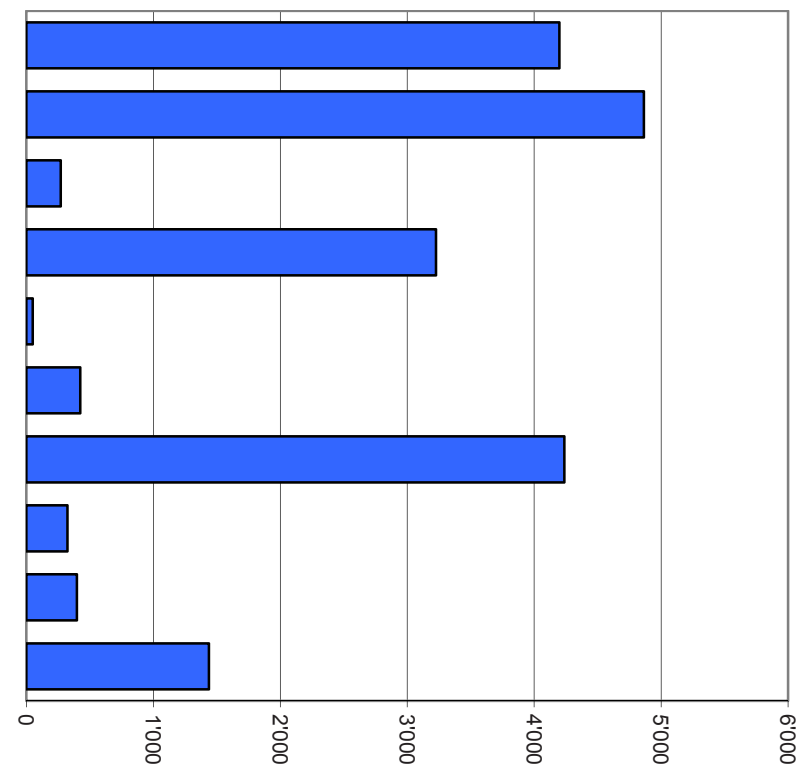
Budget 2015

Compte 2015

	Compte 2014		Budget 2015		Compte 2015	
	Charges	Revenus	Charges	Revenus	Charges	Revenus
30 Charges de personnel	4'004'194.35		4'092'200.00		4'198'318.95	
31 Biens, services et marchandises	4'760'554.63		4'880'400.00		4'864'332.58	
32 Intérêts passifs	285'004.00		264'000.00		270'852.45	
33 Amortissements	3'268'324.22		3'096'000.00		3'226'225.20	
34 Parts à des contributions sans affectation	40'942.65		42'000.00		50'096.75	
35 Dédommagements versés à des collectivités publiques	456'525.75		437'200.00		424'334.75	
36 Subventions accordées	4'119'044.35		3'962'800.00		4'238'131.97	
37 Subventions redistribuées	301'084.40		307'000.00		323'537.40	
38 Attributions aux financements spéciaux	506'136.69		-		398'495.21	
39 Imputations internes	1'265'495.95		1'442'000.00		1'437'978.00	
40 Impôts		11'056'506.55		10'282'700.00		12'036'323.34
41 Patentes et concessions		884'187.10		882'500.00		923'893.28
42 Revenus des biens		428'009.85		457'100.00		394'704.80
43 Contributions		4'620'013.70		4'557'000.00		4'373'832.52
44 Parts à des recettes et contributions sans affectation		340'887.40		383'900.00		391'992.00
45 Restitutions de collectivités publiques		118'811.00		95'000.00		127'339.33
46 Subventions		440'739.85		437'700.00		431'528.80
47 Subventions à redistribuer		301'084.40		307'000.00		323'537.40
48 Prélèvements sur les financements spéciaux		-		5'000.00		68'263.91
49 Imputations internes		1'265'495.95		1'442'000.00		1'437'978.00
<b>Total des charges et des revenus</b>	<b>19'007'306.99</b>	<b>19'455'735.80</b>	<b>18'523'600.00</b>	<b>18'849'900.00</b>	<b>19'432'303.26</b>	<b>20'509'393.38</b>
<b>Excédent de charges</b>		-		-		-
<b>Excédent de revenus</b>	<b>448'428.81</b>		<b>326'300.00</b>		<b>1'077'090.12</b>	

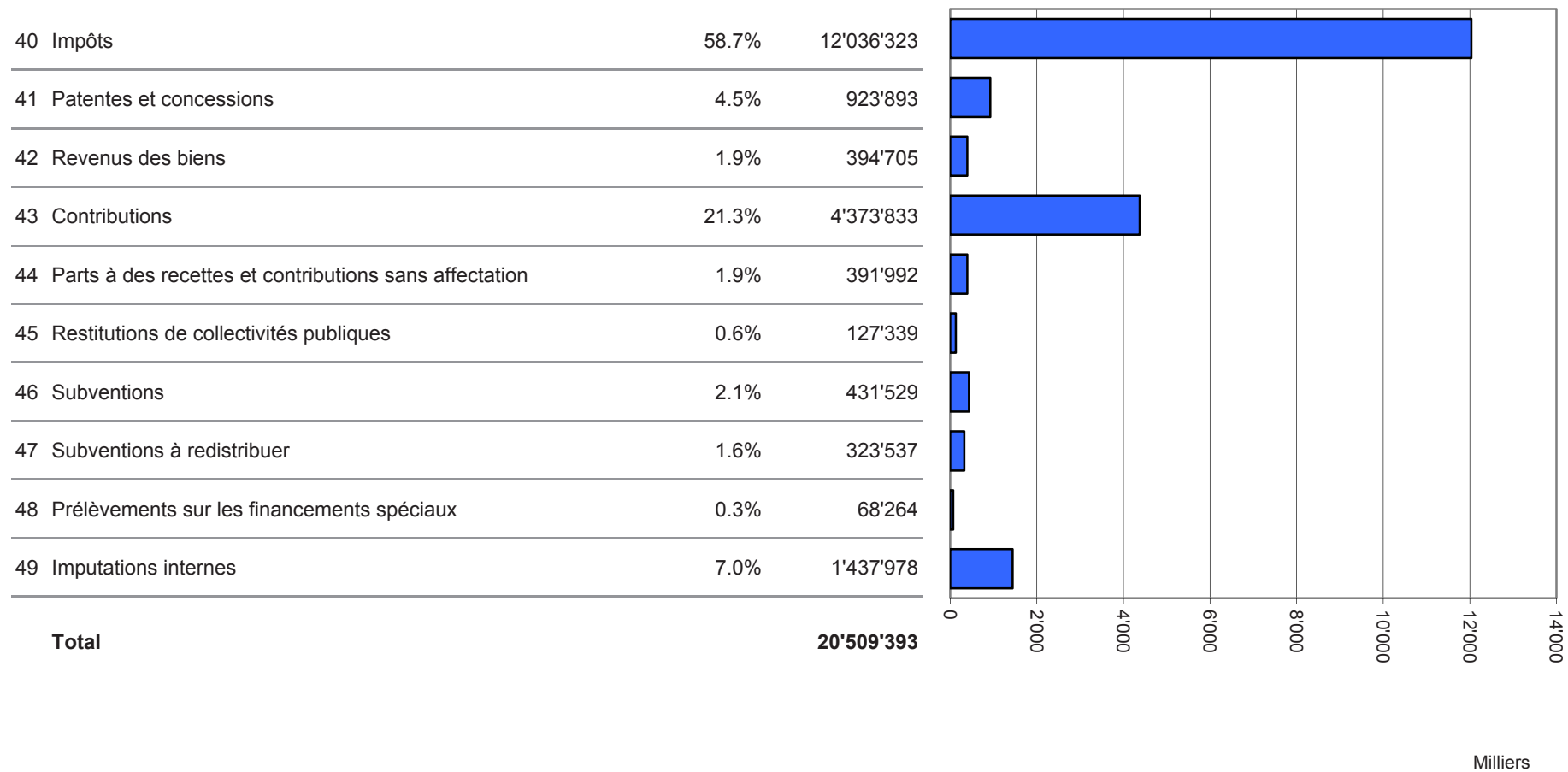
## Comptes de fonctionnement selon les natures, charges

30 Charges de personnel	21.6%	4'198'319
31 Biens, services et marchandises	25.0%	4'864'333
32 Intérêts passifs	1.4%	270'852
33 Amortissements	16.6%	3'226'225
34 Parts à des contributions sans affectation	0.3%	50'097
35 Dédommagements versés à des collectivités publiques	2.2%	424'335
36 Subventions accordées	21.8%	4'238'132
37 Subventions redistribuées	1.7%	323'537
38 Attributions aux financements spéciaux	2.1%	398'495
39 Imputations internes	7.4%	1'437'978
<b>Total</b>		<b>19'432'303</b>



Milliers

## Comptes de fonctionnement selon les natures, revenus



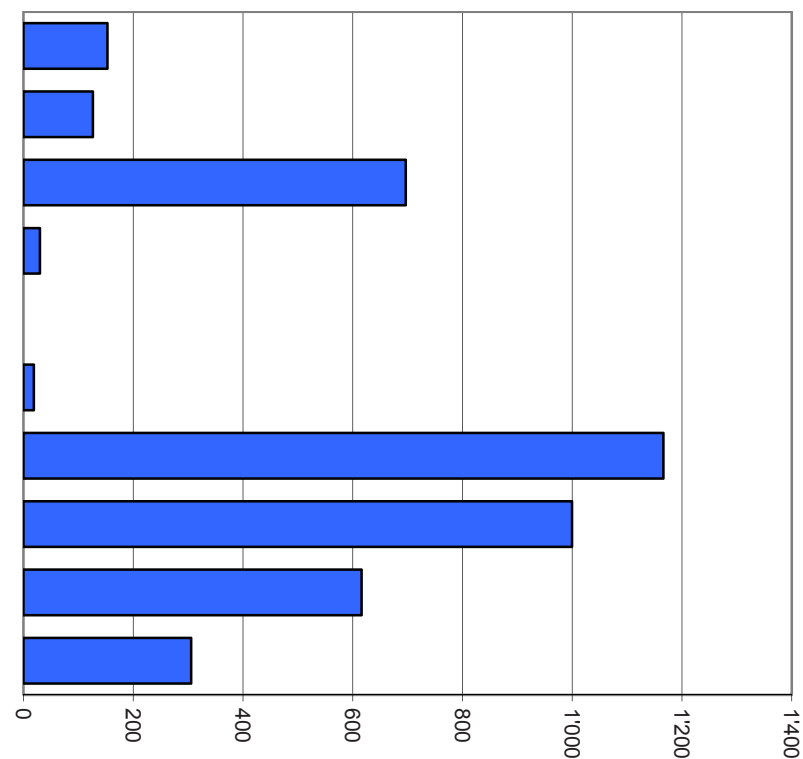
## Compte des investissements selon les tâches

	Compte 2014		Budget 2015		Compte 2015	
	Dépenses	Recettes	Dépenses	Recettes	Dépenses	Recettes
0 Administration générale	335'814.40	-	198'000.00	-	153'170.25	-
1 Sécurité publique	110'620.65	71'312.40	68'000.00	46'000.00	126'418.10	28'600.70
2 Enseignement et formation	826'261.85	184'590.00	695'000.00	208'500.00	696'685.75	130'000.00
3 Culture, loisirs et culte	153'387.70	54'000.00	30'000.00	-	30'018.85	1'550.00
4 Santé	-	-	-	-	-	-
5 Prévoyance sociale	20'018.25	-	18'800.00	-	18'829.18	-
6 Trafic	992'317.10	-	1'054'000.00	60'000.00	1'166'154.75	60'000.00
7 Protection et aménagement de l'environnement, yc eau, égouts, déchets	1'331'911.35	579'740.05	1'841'500.00	738'000.00	999'649.30	657'861.00
8 Economie publique, yc services industriels	1'081'553.85	674'545.00	651'000.00	327'700.00	616'083.90	272'679.25
9 Finances et impôts	413'224.00	286'262.00	305'000.00	36'000.00	305'528.00	97'901.00
<b>Total des dépenses et des recettes</b>	<b>5'265'109.15</b>	<b>1'850'449.45</b>	<b>4'861'300.00</b>	<b>1'416'200.00</b>	<b>4'112'538.08</b>	<b>1'248'591.95</b>
<b>Excédent de dépenses</b>		<b>3'414'659.70</b>		<b>3'445'100.00</b>		<b>2'863'946.13</b>
<b>Excédent de recettes</b>	-		-		-	



## Comptes des investissements selon les tâches, dépenses

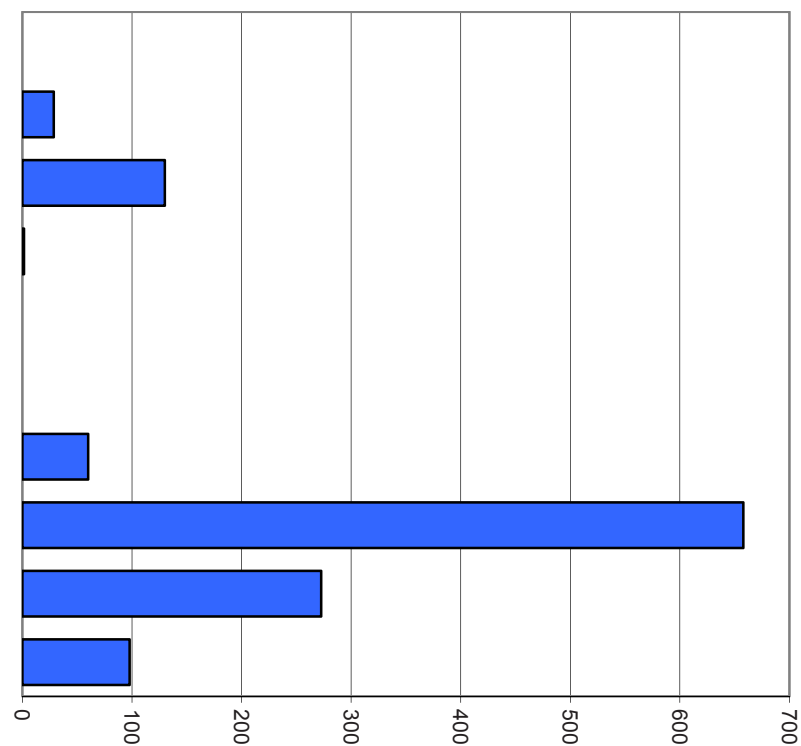
0	Administration générale	3.7%	153'170
1	Sécurité publique	3.1%	126'418
2	Enseignement et formation	16.9%	696'686
3	Culture, loisirs et culte	0.7%	30'019
4	Santé	0.0%	0
5	Prévoyance sociale	0.5%	18'829
6	Trafic	28.4%	1'166'155
7	Protection et aménagement de l'environnement, yc eau, égouts, déchets	24.3%	999'649
8	Economie publique, yc services industriels	15.0%	616'084
9	Finances et impôts	7.4%	305'528
<b>Total</b>			<b>4'112'538</b>



Milliers

## Comptes des investissements selon les tâches, recettes

0	Administration générale	0.0%	0
1	Sécurité publique	2.3%	28'601
2	Enseignement et formation	10.4%	130'000
3	Culture, loisirs et culte	0.1%	1'550
4	Santé	0.0%	0
5	Prévoyance sociale	0.0%	0
6	Trafic	4.8%	60'000
7	Protection et aménagement de l'environnement, yc eau, égouts, déchets	52.7%	657'861
8	Economie publique, yc services industriels	21.8%	272'679
9	Finances et impôts	7.8%	97'901
<b>Total</b>			<b>1'248'592</b>



Milliers

## Compte des investissements selon les natures

Compte 2014

Budget 2015

Compte 2015

	Compte 2014		Budget 2015		Compte 2015	
	Dépenses	Recettes	Dépenses	Recettes	Dépenses	Recettes
50 Investissements propres	4'496'839.50		4'214'000.00		3'405'152.60	
52 Prêts et participations permanentes	413'224.00		305'000.00		305'528.00	
56 Subventions accordées	329'048.65		342'300.00		386'690.53	
57 Subventions redistribuées	-		-		-	
58 Autres dépenses activables	25'997.00		-		15'166.95	
60 Transferts au patrimoine financier		-		-		-
61 Contributions de tiers		440'611.35		690'000.00		570'589.95
62 Remboursement de prêts et participations permanentes		286'262.00		36'000.00		97'901.00
63 Facturation à des tiers		-		-		-
64 Remboursement de subventions acquises		-		-		-
66 Subventions acquises		1'123'576.10		690'200.00		580'101.00
67 Subventions à redistribuer		-		-		-
<b>Total des dépenses et des recettes</b>	<b>5'265'109.15</b>	<b>1'850'449.45</b>	<b>4'861'300.00</b>	<b>1'416'200.00</b>	<b>4'112'538.08</b>	<b>1'248'591.95</b>
<b>Excédent de dépenses</b>		<b>3'414'659.70</b>		<b>3'445'100.00</b>		<b>2'863'946.13</b>
<b>Excédent de recettes</b>	-		-		-	

1. Degré d'autofinancement (I1)		MCH	2014	2015	Moyenne
Excédent de revenus du compte de fonctionnement	+ fr.		448'428.81	1'077'090.12	762'759.46
Excédent de charges du compte de fonctionnement	- fr.		-	-	-
Amortissements du patrimoine administratif	331 + fr.		2'962'962.07	2'926'225.20	2'944'593.64
Amortissements complémentaires du patrimoine administratif	332 + fr.		305'049.00	300'000.00	302'524.50
Amortissement du découvert du bilan	333 + fr.		-	-	-
<b>Autofinancement</b>	= fr.		<b>3'716'439.88</b>	<b>4'303'315.32</b>	<b>4'009'877.60</b>
Dépenses d'investissement reportées au bilan	5 + fr.		5'265'109.15	4'112'538.08	4'688'823.62
Recettes d'investissement reportées au bilan	6 - fr.		1'850'449.45	1'248'591.95	1'549'520.70
<b>Investissements nets</b>	= fr.		<b>3'414'659.70</b>	<b>2'863'946.13</b>	<b>3'139'302.92</b>
Autofinancement x 100		=	108.8%	150.3%	127.7%
Investissements nets					

#### Valeurs indicatives

$I1 \geq 100\%$	5 - très bien
$80\% \leq I1 < 100\%$	4 - bien
$60\% \leq I1 < 80\%$	3 - satisfaisant (à court terme)
$0\% \leq I1 < 60\%$	2 - insuffisant
$I1 < 0\%$	1 - très mauvais

2. Capacité d'autofinancement (I2)		MCH	2014	2015	Moyenne
Excédent de revenus du compte de fonctionnement	+ fr.		448'428.81	1'077'090.12	762'759.46
Excédent de charges du compte de fonctionnement	- fr.		-	-	-
Amortissements du patrimoine administratif	331 + fr.		2'962'962.07	2'926'225.20	2'944'593.64
Amortissements complémentaires du patrimoine administratif	332 + fr.		305'049.00	300'000.00	302'524.50
Amortissement du découvert du bilan	333 + fr.		-	-	-
<b>Autofinancement</b>	= fr.		<b>3'716'439.88</b>	<b>4'303'315.32</b>	<b>4'009'877.60</b>
Revenus du compte de fonctionnement	4 + fr.		19'455'735.80	20'509'393.38	19'982'564.59
Subventions redistribuées	47 - fr.		301'084.40	323'537.40	312'310.90
Prélèvements sur les financements spéciaux	48 - fr.		-	68'263.91	34'131.96
Imputations internes	49 - fr.		1'265'495.95	1'437'978.00	1'351'736.98
<b>Revenus financiers</b>	fr.		<b>17'889'155.45</b>	<b>18'679'614.07</b>	<b>18'284'384.76</b>
Autofinancement x 100		=	20.8%	23.0%	21.9%
Revenus financiers					

#### Valeurs indicatives

$I2 \geq 20\%$	5 - très bien
$15\% \leq I2 < 20\%$	4 - bien
$8\% \leq I2 < 15\%$	3 - satisfaisant
$0\% \leq I2 < 8\%$	2 - insuffisant
$I2 < 0\%$	1 - très mauvais

3. Taux des amortissements ordinaires (I3)		MCH	2014	2015	Moyenne
Patrimoine administratif avant amortissements		+ fr.	32'120'892.87	31'716'827.93	31'918'860.40
Prêts et participations permanentes avant amortissements		- fr.	4'841'995.70	4'744'573.70	4'793'284.70
<b>Patrimoine administratif à amortir</b>		= fr.	<b>27'278'897.17</b>	<b>26'972'254.23</b>	<b>27'125'575.70</b>
<b>Amortissements ordinaires du patrimoine administratif</b>	3310	= fr.	<b>2'962'962.07</b>	<b>2'926'225.20</b>	<b>2'944'593.64</b>
Amortissements x 100		=	10.9%	10.8%	10.9%
Patrimoine administratif à amortir					

**Amortissements ordinaires:**

minimum 10 % du patrimoine administratif en application de l'art. 51, al. 1 de l'Ordonnance sur la gestion financière des communes du 16 juin 2004

**Valeurs indicatives**

I3 ≥ 10%	5 - amort. suffisants
8% ≤ I3 < 10%	4 - amort. moyens (à court terme)
5% ≤ I3 < 8%	3 - amort. faibles
2% ≤ I3 < 5%	2 - amort. insuffisants
I3 < 2%	1 - amort. nettement insuffisants

3.2 Taux global des amortissements				
	MCH	2014	2015	Moyenne
Patrimoine administratif avant amortissements	+ fr.	32'120'892.87	31'716'827.93	31'918'860.40
Prêts et participations permanentes avant amortissements	- fr.	4'841'995.70	4'744'573.70	4'793'284.70
Découvert (avant comptabilisation du résultat)	19 + fr.	-	-	-
<b>Patrimoine administratif + découvert à amortir</b>	= fr.	<b>27'278'897.17</b>	<b>26'972'254.23</b>	<b>27'125'575.70</b>
Excédent de revenus du compte de fonctionnement	+ fr.	448'428.81	1'077'090.12	762'759.46
Excédent de charges du compte de fonctionnement	- fr.	-	-	-
Amortissements ordinaires sans prêts et participations	3310 + fr.	2'962'962.07	2'926'225.20	2'944'593.64
Amortissements complémentaires sans prêts et participations	3320 + fr.	-	-	-
Amortissement du découvert	333 + fr.	-	-	-
<b>Total des amortissements + solde compte de fonctionnement</b>	= fr.	<b>3'411'390.88</b>	<b>4'003'315.32</b>	<b>3'707'353.10</b>
<hr/>				
(Total des amortissements + solde cpte fonctionnement) x 100	=	12.5%	14.8%	13.7%
<hr/>				
Patrimoine administratif à amortir + découvert				

#### Valeurs indicatives

Le résultat de cet indicateur devrait être équivalent ou supérieur à celui obtenu sous 3.1

4. Endettement net par habitant (I4)		MCH	2014	2015	Moyenne
Engagements courants	20 + fr.		2'599'850.80	2'684'728.15	2'642'289.48
Dettes à court terme	21 + fr.		-	-	-
Dettes à moyen et long termes	22 + fr.		10'756'700.00	10'532'500.00	10'644'600.00
Engagements envers des entités particulières	23 + fr.		-	-	-
Provisions	24 + fr.		3'799'667.46	3'437'187.04	3'618'427.25
Passifs transitoires	25 + fr.		361'984.91	372'113.51	367'049.21
<b>Dette brute</b>	= fr.		<b>17'518'203.17</b>	<b>17'026'528.70</b>	<b>17'272'365.94</b>
<b>Ou</b>					
Total des passifs	2 + fr.		41'403'138.01	42'318'784.96	41'860'961.49
Fortune nette	29 - fr.		19'986'159.69	21'063'249.81	20'524'704.75
Financements spéciaux	28 - fr.		3'898'775.15	4'229'006.45	4'063'890.80
<b>Dette brute</b>	= fr.		<b>17'518'203.17</b>	<b>17'026'528.70</b>	<b>17'272'365.94</b>
Disponibilités	10 fr.		2'120'587.21	840'419.12	1'480'503.17
Avoir	11 + fr.		4'255'687.80	5'274'449.79	4'765'068.80
Placements	12 + fr.		170'012.00	1'220'012.00	695'012.00
Actifs transitoires	13 + fr.		6'003'969.20	6'493'301.32	6'248'635.26
<b>Patrimoine financier réalisable</b>	= fr.		<b>12'550'256.21</b>	<b>13'828'182.23</b>	<b>13'189'219.22</b>
Endettement net (+) / Fortune nette (-)	fr.		4'967'946.96	3'198'346.47	4'083'146.72
Nombre d'habitant (population STATPOP année N-1)			3'791	3'852	3'822
<b>Dette brute – Patrimoine financier réalisable</b>		=	<b>1'310</b>	<b>830</b>	<b>1'068</b>
Nombre d'habitant (population STATPOP année N-1)					

#### Valeurs indicatives

I4 < 3'000	5 - endettement faible
3'000 ≤ I4 < 5'000	4 - endettement mesuré
5'000 ≤ I4 < 7'000	3 - endettement important
7'000 ≤ I4 < 9'000	2 - endettement très important
I4 ≥ 9'000	1 - endettement excessif



5. Taux du volume de la dette brute (I5)					
	MCH	2014	2015	Moyenne	
Engagements courants	20 + fr.	2'599'850.80	2'684'728.15	2'642'289.48	
Dettes à court terme	21 + fr.	-	-	-	
Dettes à moyen et long termes	22 + fr.	10'756'700.00	10'532'500.00	10'644'600.00	
Engagements envers des entités particulières	23 + fr.	-	-	-	
Provisions	24 + fr.	3'799'667.46	3'437'187.04	3'618'427.25	
Passifs transitoires	25 + fr.	361'984.91	372'113.51	367'049.21	
<b>Dette brute</b>	= fr.	<b>17'518'203.17</b>	<b>17'026'528.70</b>	<b>17'272'365.94</b>	
Ou					
Total des passifs	2 + fr.	41'403'138.01	42'318'784.96	41'860'961.49	
Fortune nette	29 - fr.	19'986'159.69	21'063'249.81	20'524'704.75	
Financements spéciaux	28 - fr.	3'898'775.15	4'229'006.45	4'063'890.80	
<b>Dette brute</b>	= fr.	<b>17'518'203.17</b>	<b>17'026'528.70</b>	<b>17'272'365.94</b>	
Revenus du compte de fonctionnement	4 + fr.	19'455'735.80	20'509'393.38	19'982'564.59	
Subventions redistribuées	47 - fr.	301'084.40	323'537.40	312'310.90	
Prélèvements sur les financements spéciaux	48 - fr.	-	68'263.91	34'131.96	
Imputations internes	49 - fr.	1'265'495.95	1'437'978.00	1'351'736.98	
<b>Revenus financiers</b>	= fr.	<b>17'889'155.45</b>	<b>18'679'614.07</b>	<b>18'284'384.76</b>	
Dette brute x100		=	97.9%	91.2%	94.5%
Revenus financiers					

Valeurs indicatives	
I5 < 150%	5 - très bien
150% ≤ I5 < 200%	4 - bien
200% ≤ I5 < 250%	3 - satisfaisant
250% ≤ I5 < 300%	2 - insuffisant
I5 ≥ 300%	1 - mauvais

## Aperçu des indicateurs financiers

1. Degré d'autofinancement (I1)	2014	2015	Moyenne
(Autofinancement en pour cent de l'investissement net)	108.8%	150.3%	127.7%

### Valeurs indicatives

$I1 \geq 100\%$	5 - très bien
$80\% \leq I1 < 100\%$	4 - bien
$60\% \leq I1 < 80\%$	3 - satisfaisant (à court terme)
$0\% \leq I1 < 60\%$	2 - insuffisant
$I1 < 0\%$	1 - très mauvais

NB : Si les investissements nets sont négatifs ( recettes d'investissements supérieures aux dépenses d'investissements), le ratio n'a pas de valeur indicative et c'est pourquoi il n'est pas pris en compte dans le calcul de la moyenne.

2. Capacité d'autofinancement (I2)	2014	2015	Moyenne
(Autofinancement en pour cent des revenus financiers)	20.8%	23.0%	21.9%

### Valeurs indicatives

$I2 \geq 20\%$	5 - très bien
$15\% \leq I2 < 20\%$	4 - bien
$8\% \leq I2 < 15\%$	3 - satisfaisant
$0\% \leq I2 < 8\%$	2 - insuffisant
$I2 < 0\%$	1 - très mauvais

3. Taux des amortissements ordinaires (I3)	2014	2015	Moyenne
(Amortissements ordinaires en % du PA à amortir)	10.9%	10.8%	10.9%

### Valeurs indicatives

$I3 \geq 10\%$	5 - amort. suffisants
$8\% \leq I3 < 10\%$	4 - amort. moyens (à court terme)
$5\% \leq I3 < 8\%$	3 - amort. faibles
$2\% \leq I3 < 5\%$	2 - amort. insuffisants
$I3 < 2\%$	1 - amort. nettement insuffisants

3.2 Taux global des amortissements	2014	2015	Moyenne
(Amort. + solde compte fonct. en % du PA à amortir + découvert)	12.5%	14.8%	13.7%

4. Endettement net par habitant (I4)	2014	2015	Moyenne
(Dette brute moins PF réalisable par habitant)	1310	830	1068

### Valeurs indicatives

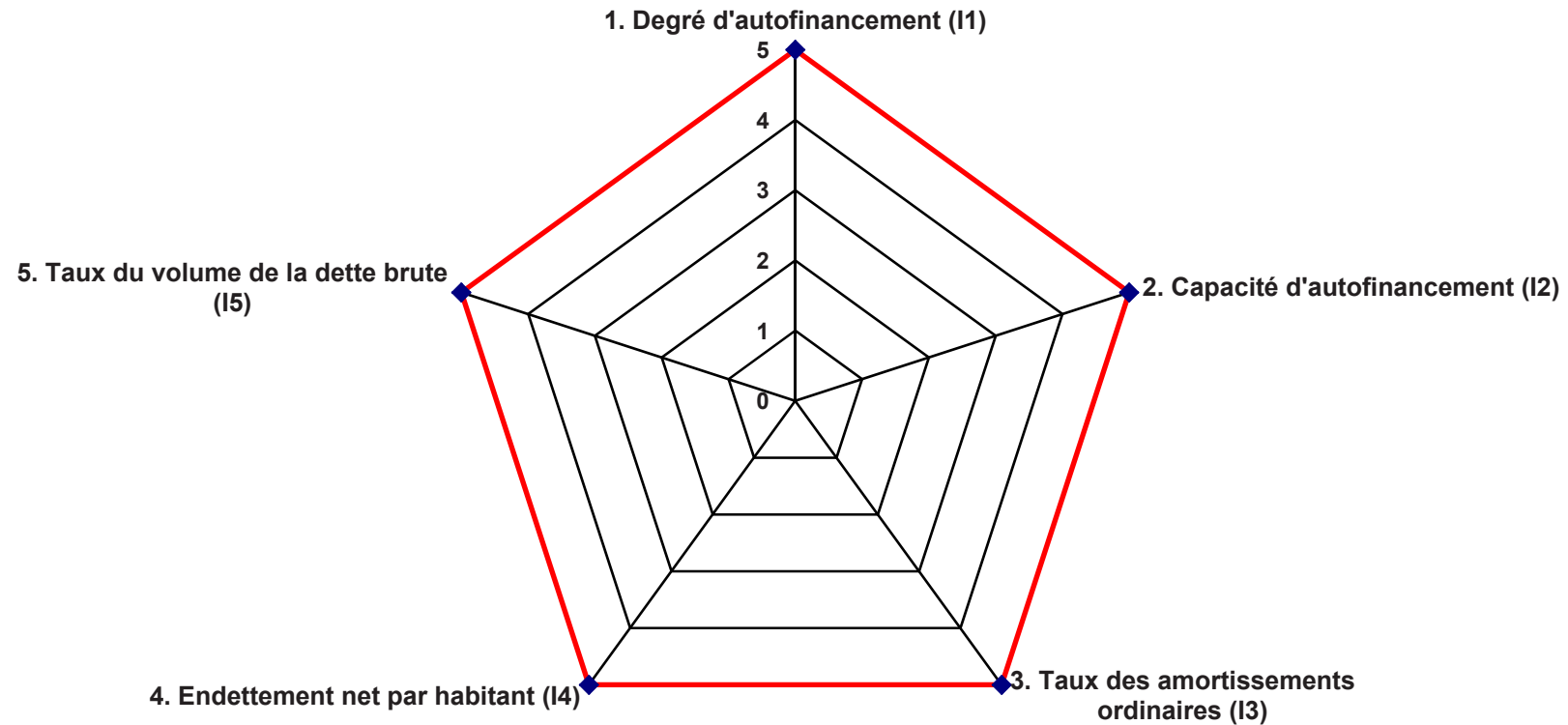
$I4 < 3'000$	5 - endettement faible
$3'000 \leq I4 < 5'000$	4 - endettement mesuré
$5'000 \leq I4 < 7'000$	3 - endettement important
$7'000 \leq I4 < 9'000$	2 - endettement très important
$I4 \geq 9'000$	1 - endettement excessif

5. Taux du volume de la dette brute (I5)	2014	2015	Moyenne
(Dette brute en % des revenus financiers)	97.9%	91.2%	94.5%

### Valeurs indicatives

$I5 < 150\%$	5 - très bien
$150\% \leq I5 < 200\%$	4 - bien
$200\% \leq I5 < 250\%$	3 - satisfaisant
$250\% \leq I5 < 300\%$	2 - insuffisant
$I5 \geq 300\%$	1 - mauvais

Graphique des indicateurs - moyenne des années 2014 et 2015



**Amortissements au 31 décembre 2015**

			<u>Solde au</u> 01.01.2015 Fr.	<u>Augmentation</u> <u>diminution</u> Fr.	<u>Solde avant</u> <u>amortissements</u> Fr.	<u>Taux</u>	<u>Amortissements</u> Fr.	<u>Solde au</u> 31.12.2015 Fr.
<b>14</b>		<b>INVESTISSEMENTS PROPRES</b>	<b>24'315'935.10</b>	<b>2'656'319.13</b>	<b>26'972'254.23</b>		<b>2'926'225.20</b>	<b>24'046'029.03</b>
<b>140</b>		<b>Terrains non bâtis</b>	<b>6'972'250.55</b>	<b>111'263.45</b>	<b>7'083'514.00</b>		<b>0.00</b>	<b>7'083'514.00</b>
14.140.00		Biens-fonds	5'827'540.00	97'763.45	5'925'303.45			5'925'303.45
14.140.01		Dépôt de terre Utignou	169'200.00		169'200.00			169'200.00
14.140.02		Torrent de Planquiri	218'800.00		218'800.00			218'800.00
14.140.04		Torrents	756'710.55	13'500.00	770'210.55			770'210.55
<b>141</b>		<b>Ouvrage de génie civil</b>	<b>10'535'729.15</b>	<b>1'661'596.20</b>	<b>12'197'325.35</b>		<b>1'843'178.60</b>	<b>10'354'146.75</b>
14.141.10		Rte Croix de la Mission	73'753.40	30'025.85	103'779.25			103'779.25
14.141.12		Route de Bonnefille	53'800.00		53'800.00	40.00%	21'500.00	32'300.00
14.141.14		Route du Rawyl	21'200.00		21'200.00	40.00%	21'200.00	0.00
14.141.17		Routes Trély + Tsampy	94'200.00		94'200.00	40.00%	37'700.00	56'500.00
14.141.18		Route du Pissieu	94'000.00		94'000.00	40.00%	37'600.00	56'400.00
14.141.19		Route Pro de Savioz	268'000.00		268'000.00	40.00%	107'200.00	160'800.00
14.141.20		Route des Iris	117'600.00		117'600.00	40.00%	47'000.00	70'600.00
14.141.22		Route des Fleyves	120'079.90		120'079.90	40.00%	48'000.00	72'079.90
14.141.23		Routes cantonales	475'300.00	354'361.35	829'661.35	40.00%	331'900.00	497'761.35
14.141.24		Places de parc	23'400.00	109'932.00	133'332.00	40.00%	53'400.00	79'932.00
14.141.25		Aménagement des espaces publics	885'900.00	9'905.00	895'805.00	20.00%	179'200.00	716'605.00
14.141.26		Pistes VTT	8'969.80		8'969.80		8'969.80	0.00
14.141.28		Route des Chênes	249'951.85	32'179.95	282'131.80	40.00%	112'900.00	169'231.80
14.141.29		Route de Rougenan	139'200.00		139'200.00	40.00%	55'700.00	83'500.00
14.141.30		Ouvrages paravalanches	51'000.00	15'278.60	66'278.60	40.00%	26'500.00	39'778.60
14.141.31		Cimetière	51'900.00		51'900.00	40.00%	20'800.00	31'100.00
14.141.32		Abris pour containers	0.00	31'708.80	31'708.80		31'708.80	0.00
14.141.33		Centre de tri de Luc	0.00		0.00			0.00
14.141.35		Route de la Plâtrière	127'404.15		127'404.15	40.00%	51'000.00	76'404.15
14.141.36		Raccordement Manau		75'059.80	75'059.80			75'059.80
14.141.37		Route de Corbaraye		378'439.30	378'439.30			378'439.30
14.141.40		Réseau d'eau potable	4'872'000.00	124'722.90	4'996'722.90	5.00%	250'000.00	4'746'722.90
14.141.41		Egouts	0.00	0.00	0.00			0.00
14.141.62		Remembrement urbain Luc - Fortunau	402'600.00	60'413.35	463'013.35	40.00%	185'200.00	277'813.35
14.141.63		Remembrement Trébutyre	43'600.00		43'600.00	40.00%	17'500.00	26'100.00

Amortissements au 31 décembre 2015

			<u>Solde au</u> <u>01.01.2015</u> Fr.	<u>Augmentation</u> <u>diminution</u> Fr.	<u>Solde avant</u> <u>amortissements</u> Fr.	<u>Taux</u>	<u>Amortissements</u> Fr.	<u>Solde au</u> <u>31.12.2015</u> Fr.
14.141.65		Zone à aménager Bré de Blignou	46'700.00		46'700.00	40.00%	18'700.00	28'000.00
14.141.66		Zone à aménager Le Pétoly	44'600.00		44'600.00	40.00%	17'800.00	26'800.00
14.141.67		Zone à aménager Anzère Ouest	55'697.85		55'697.85	40.00%	22'300.00	33'397.85
14.141.68		Remembrement des Sénerettes	348'551.70		348'551.70	40.00%	139'400.00	209'151.70
14.141.69		Remembrement de Rougenan	445'509.55	29'111.00	474'620.55			474'620.55
14.141.70		Remembrement Gevrés-Boulleux	40'521.50	7'708.85	48'230.35			48'230.35
14.141.71		Remembrement zone artisanale Blignou	249'179.95	31'950.60	281'130.55			281'130.55
14.141.72		Remembrement Place-Villa	52'845.30	20'868.15	73'713.45			73'713.45
14.141.73		Remembrement Luc Est	39'376.15		39'376.15			39'376.15
14.141.74		Remembrement St-Romain	49'585.70	6'526.05	56'111.75			56'111.75
14.141.85		Irrigation par aspersion	189'604.85	-20'646.30	168'958.55			168'958.55
14.141.86		Chemins agricoles (REP)	571'462.05	314'073.00	885'535.05			885'535.05
14.141.87		Chemins chenillards	114'344.35	91'980.95	206'325.30			206'325.30
14.141.88		Mesures de compensation	113'891.10	-42'003.00	71'888.10			71'888.10
<b>143</b>		<b>Terrains bâtis</b>	<b>5'969'005.00</b>	<b>595'154.60</b>	<b>6'564'159.60</b>		<b>942'800.00</b>	<b>5'621'359.60</b>
14.143.00		Bâtiments administratifs	408'000.00		408'000.00	20.00%	81'600.00	326'400.00
14.143.01		Bâtiment Triage forestier	1.00		1.00			1.00
14.143.02		Local du feu, Fortunau	1.00		1.00			1.00
14.143.03		Cycle d'Orientation	1'541'000.00		1'541'000.00	15.00%	231'000.00	1'310'000.00
14.143.04		Ecole de Botyre	1'698'000.00	566'685.75	2'264'685.75	15.00%	339'700.00	1'924'985.75
14.143.05		Part. école secondaire, Sion	1.00		1.00			1.00
14.143.06		Tennis à Anzère	136'800.00	28'468.85	165'268.85	40.00%	66'100.00	99'168.85
14.143.07		Part. terrain de sports de Lénire	1.00		1.00			1.00
14.143.08		Home personnes âgées des Crêtes	1.00		1.00			1.00
14.143.09		Local du feu, Anzère	0.00		0.00	20.00%		0.00
14.143.10		Bureaux Anzère Tourisme (AV8)	58'600.00		58'600.00	20.00%	11'700.00	46'900.00
14.143.12		Crèche	2'126'600.00		2'126'600.00	10.00%	212'700.00	1'913'900.00

**Amortissements au 31 décembre 2015**

			<u>Solde au</u> <u>01.01.2015</u> Fr.	<u>Augmentation</u> <u>diminution</u> Fr.	<u>Solde avant</u> <u>amortissements</u> Fr.	<u>Taux</u>	<u>Amortissements</u> Fr.	<u>Solde au</u> <u>31.12.2015</u> Fr.
<b>146</b>		<b>Mobilier, machines, véhicules</b>	<b>101'800.00</b>	<b>153'224.20</b>	<b>255'024.20</b>		<b>117'046.60</b>	<b>137'977.60</b>
14.146.00		Mobilier et machines administration	0.00	35'406.80	35'406.80	40.00%	14'200.00	21'206.80
14.146.01		Machines et véhicules TP	46'500.00	20'000.00	66'500.00	40.00%	26'600.00	39'900.00
14.146.03		Matériel et véhicule police	0.00		0.00	40.00%		0.00
14.146.04		Véhicule pompier - tonne-pompe	23'600.00	1'446.60	25'046.60	40.00%	25'046.60	0.00
14.146.05		Horodateurs	31'700.00	96'370.80	128'070.80	40.00%	51'200.00	76'870.80
14.146.07		Machines stade de Lényre	0.00		0.00	40.00%		0.00
<b>149</b>		<b>Autres investissements propres</b>	<b>737'150.40</b>	<b>135'080.68</b>	<b>872'231.08</b>		<b>23'200.00</b>	<b>849'031.08</b>
14.149.00		Mesures d'économie d'énergie	679'150.40	116'251.50	795'401.90			795'401.90
14.149.11		Mesurec PCT	58'000.00		58'000.00	40.00%	23'200.00	34'800.00
14.149.12		Institutions handicapés	0.00	18'829.18	18'829.18			18'829.18
<b>15</b>		<b>PRETS ET PARTICIPATIONS</b>	<b>4'536'946.70</b>	<b>207'627.00</b>	<b>4'744'573.70</b>		<b>300'000.00</b>	<b>4'444'573.70</b>
15.154.00		L'Energie de Sion-Région SA	96'000.00		96'000.00			96'000.00
15.155.00		Titres Télé Anzère SA	290'001.00		290'001.00		100'000.00	190'001.00
15.155.01		Prêt Télé Anzère SA	0.00		0.00			0.00
15.155.02		Prêt Fondation Zeuzier	0.00		0.00			0.00
15.155.03		Prêt AV0	0.00		0.00			0.00
15.155.04		Piscine-Wellness-Fitness	2'107'000.00	300'000.00	2'407'000.00			2'407'000.00
15.155.05		Titres Anzère Spa Wellness	1'132'000.00		1'132'000.00		200'000.00	932'000.00
15.155.07		Tites Télé Mont-Noble SA	1.00		1.00			1.00
15.155.10		Fondation Maison Peinte	837'294.70	-97'901.00	739'393.70			739'393.70
15.156.00		Prêts à des personnes physiques	74'650.00	5'528.00	80'178.00			80'178.00
12.121.10		Centrale Emission communes suisses	0.00		0.00			0.00
		<b>TOTAUX</b>	<b>28'852'881.80</b>	<b>2'863'946.13</b>	<b>31'716'827.93</b>		<b>3'226'225.20</b>	<b>28'490'602.73</b>

Amortissements au 31 décembre 2015

			<u>Solde au</u> <u>01.01.2015</u> Fr.	<u>Augmentation</u> <u>diminution</u> Fr.	<u>Solde avant</u> <u>amortissements</u> Fr.	<u>Taux</u>	<u>Amortissements</u> Fr.	<u>Solde au</u> <u>31.12.2015</u> Fr.
		Amortissements comptes autofinancés			5'028'431.70	5.60%	281'708.80	
		Amortissements autres			21'943'822.53	12.05%	2'644'516.40	
		Amortissements complémentaires s/prêts			4'744'573.70	6.32%	300'000.00	
		<b>Total</b>			<b>31'716'827.93</b>	<b>10.17%</b>	<b>3'226'225.20</b>	
		Prêts et participations			-4'744'573.70		-300'000.00	
		<b>Total</b>			<b>26'972'254.23</b>	<b>10.85%</b>	<b>2'926'225.20</b>	

## Crédits complémentaires 2015

<b> FONCTIONNEMENT</b>	<u>Budget 2015</u>	<u>Comptes 2015</u>	<u>Ecart</u>	<u>Ecart %</u>
120.36 Subventions accordées <i>Chambre pupillaire intercommunale</i>	65'000.00	82'730.70	17'730.70	27.28%
160.38 Attributions aux financements spéciaux <i>Contributions de remplacement</i>	0.00	13'332.05	13'332.05	100.00%
<b>2      ENSEIGNEMENT ET FORMATION</b>				
211.36 Subventions accordées <i>Contributions pour les élèves CO (Etat VS)</i>	265'600.00	475'932.25	210'332.25	79.19%
<b>3      CULTURE, LOISIRS ET CULTE</b>				
301.36 Subventions accordées <i>Musée des bisses</i>	86'000.00	107'062.25	21'062.25	24.49%
<b>5      PREVOYANCE SOCIALE</b>				
541.30 Charges de personnel <i>Personnel éducatif Personnel conciergerie et intendance</i>	713'900.00	863'513.35	149'613.35	20.96%
541.31 Biens, services et marchandises <i>Frais d'entretien et divers Frais de repas et subsistance</i>	154'500.00	174'720.10	20'220.10	13.09%
589.36 Subventions accordées <i>Programme d'intégration</i>	0.00	11'449.00	11'449.00	100.00%
<b>6      TRAFIC</b>				
610.36 Subventions accordées <i>Frais d'entretien du réseau des routes cantonales</i>	253'500.00	299'271.50	45'771.50	18.06%



## Crédits complémentaires 2015

<b> FONCTIONNEMENT</b>	<u>Budget</u> 2015	<u>Comptes</u> 2015	<u>Ecart</u>	<u>Ecart %</u>
<b>7 PROTECTION ET AMENAGEMENT DE L'ENVIRONNEMENT</b>				
710.38 Attributions aux financements spéciaux <i>Attribution service des eaux usées</i>	0.00	229'884.26	229'884.26	100.00%
720.38 Attributions aux financements spéciaux <i>Attribution traitement des déchets</i>	0.00	144'472.25	144'472.25	100.00%
830.30 Charges de personnel <i>Commission tourisme/promotion économique</i>	7'700.00	21'790.00	14'090.00	182.99%
830.36 Subventions accordées <i>Politique communale du tourisme / subv. touristique</i>	224'000.00	263'721.50	39'721.50	17.73%
840.31 Biens, services et marchandises <i>Promotion économique</i>	15'000.00	25'640.70	10'640.70	70.94%
869.31 Biens, services et marchandises <i>Energie renouvelable</i>	58'400.00	89'942.00	31'542.00	54.01%
900.31 Biens, services et marchandises Provision pour pertes sur débiteurs	200'000.00	523'553.30	323'553.30	161.78%
909.31 Biens, services et marchandises <i>Impôt cantonal</i>	65'500.00	77'825.70	12'325.70	18.82%

Sont répertoriés les crédits complémentaires dépassant le 10 % de la rubrique comptable et s'élevant à plus de fr. 10'000.00.

Ne sont pas pris en compte les amortissements et les imputations internes.

## Crédits complémentaires 2015

<b>INVESTISSEMENT</b>	<u>Budget 2015</u>	<u>Comptes 2015</u>	<u>Ecart</u>	<u>Ecart %</u>
<b>1 SECURITE PUBLIQUE</b> 113.50 Investissements propres <i>Horodateurs</i>	0.00	96'370.80	96'370.80	100.00%
<b>6 TRAFIC</b> 942.52 Subventions accordées <i>Frais de construction du réseau des routes cantonales</i>	300'000.00	354'361.35	54'361.35	18.12%
<b>7 PROTECTION ET AMENAGEMENT DE L'ENVIRONNEMENT</b> 720.50 Investissements propres <i>Abris à containers et containers</i>	12'000.00	31'708.80	19'708.80	164.24%

Sont répertoriés les crédits complémentaires dépassant le 10 % de la rubrique comptable et s'élevant à plus de fr. 10'000.00.  
 Ne sont pas pris en compte les amortissements et les imputations internes.

**Tableau synoptique des crédits d'engagement - Ofinco, art. 30, al. 2, litt.d**

Compte	Libellé Ouvrage	Décision			Crédit			Crédit utilisé			Crédit disponible
		Conseil communal	Conseil général	Assemblée bourgeoisiale	initial	additionnel	global	Montant au 01.01.2015	en 2015	Montant au 31.12.2015	
210.503.00	Rénovation EP Botyre	27.10.2011	15.12.2011		2'500'000.00		2'500'000.00	1'290'608.60	550'075.35	1'840'683.95	659'316.05

**3.**

**Détail du compte de  
fonctionnement**

## Compte de fonctionnement par classification administrative

Compte	Libellé	Comptes 2015		Budget 2015		Comptes 2014	
		Charges	Produits	Charges	Produits	Charges	Produits
<b>0</b>	<b>ADMINISTRATION GENERALE</b>	<b>2,345,400.33</b>	<b>1,422,231.20</b>	<b>2,342,400.00</b>	<b>1,419,500.00</b>	<b>2,465,351.96</b>	<b>1,277,330.05</b>
			923,169.13		922,900.00		1,188,021.91
<b>01</b>	<b>LEGISLATIF ET EXECUTIF</b>	<b>190,859.65</b>		<b>186,400.00</b>		<b>181,746.30</b>	
<b>011</b>	<b>LEGISLATIF</b>	<b>49,569.45</b>		<b>47,400.00</b>		<b>47,014.90</b>	
<b>011.30</b>	<b>CHARGES DE PERSONNEL</b>	<b>47,690.25</b>		<b>44,900.00</b>		<b>43,962.25</b>	
011.300.00	Indemnités Conseil général	24,080.00		27,900.00		31,700.00	
011.300.10	Bureau de vote et élections	23,610.25		17,000.00		12,262.25	
<b>011.31</b>	<b>BIENS, SERVICES ET MARCHANDISES</b>	<b>1,879.20</b>		<b>2,500.00</b>		<b>3,052.65</b>	
011.310.00	Frais divers Conseil général	1,879.20		2,500.00		3,052.65	
<b>012</b>	<b>EXECUTIF</b>	<b>141,290.20</b>		<b>139,000.00</b>		<b>134,731.40</b>	
<b>012.30</b>	<b>CHARGES DE PERSONNEL</b>	<b>141,290.20</b>		<b>139,000.00</b>		<b>134,731.40</b>	
012.300.00	Autorités et commissions	141,290.20		139,000.00		134,731.40	
<b>02</b>	<b>ADMINISTRATION GENERALE</b>	<b>2,154,540.68</b>	<b>1,422,231.20</b>	<b>2,156,000.00</b>	<b>1,419,500.00</b>	<b>2,283,605.66</b>	<b>1,277,330.05</b>
<b>020</b>	<b>ADMINISTRATION DES FINANCES ET DES CONTRIBUTIONS</b>	<b>33,311.05</b>		<b>41,000.00</b>		<b>37,971.10</b>	
<b>020.31</b>	<b>BIENS, SERVICES ET MARCHANDISES</b>	<b>33,311.05</b>		<b>41,000.00</b>		<b>37,971.10</b>	
020.318.00	Frais fiduciaire	10,800.00		11,000.00		10,800.00	
020.318.10	Frais d'encaissement	22,511.05		30,000.00		27,171.10	
<b>029</b>	<b>ADMINISTRATION GENERALE, DIVERS</b>	<b>2,121,229.63</b>	<b>1,422,231.20</b>	<b>2,115,000.00</b>	<b>1,419,500.00</b>	<b>2,245,634.56</b>	<b>1,277,330.05</b>
<b>029.30</b>	<b>CHARGES DU PERSONNEL</b>	<b>1,689,972.65</b>		<b>1,715,800.00</b>		<b>1,726,769.25</b>	
029.301.00	Personnel administratif - 4 employés à plein temps, 3 employés à temps partiel (220 %), 1 apprenti.	568,537.95		567,400.00		656,670.55	
029.301.10	Personnel d'exploitation	805,553.70		800,300.00		767,756.40	
029.303.00	Charges sociales AVS-AI-APG-AC	89,601.10		108,900.00		90,500.00	
029.303.01	Charges sociales AF	45,934.95		55,000.00		47,689.40	
029.304.00	Charges sociales caisse de retraite	128,037.85		132,200.00		131,386.75	
029.305.00	Charges sociales accidents	17,651.75		13,200.00		6,982.75	
029.305.01	Charges sociales caisse maladie	15,228.10		28,800.00		17,811.15	
029.306.00	Equipement TP + EE	9,277.25		10,000.00		7,972.25	

## Compte de fonctionnement par classification administrative

Compte	Libellé	Comptes 2015		Budget 2015		Comptes 2014	
		Charges	Produits	Charges	Produits	Charges	Produits
029.309.00	Autres charges de personnel - Participation formation d'expert en finances et controlling	10,150.00					
<b>029.31</b>	<b>BIENS, SERVICES ET MARCHANDISES</b>	<b>431,256.98</b>		<b>399,200.00</b>		<b>518,865.31</b>	
029.310.00	Fournitures de bureau, imprimés	47,117.60		47,600.00		48,008.65	
029.310.10	Information	8,142.00		13,200.00		15,853.00	
029.312.00	Energie	6,682.40		8,000.00		7,994.30	
029.314.00	Entretien d'immeubles	23,348.55		20,000.00		25,338.35	
029.314.50	Atelier à Luc	3,665.05		3,500.00		5,727.00	
029.315.00	Abonnement machines + maintenance logiciels	49,068.65		43,800.00		46,380.00	
029.315.50	Achat, entretien outillage, matériel TP	17,930.10		15,000.00		16,571.65	
029.315.51	Entretien véhicules TP	39,033.90		35,000.00		41,798.25	
029.315.60	Entretien véhicules eau-égouts	10,450.45		7,500.00		5,541.60	
029.316.00	Location et frais locaux Cresta - Provision antérieure, annulation	-4,000.00					
029.316.10	Camping des Flans	10,876.40		11,100.00		11,080.00	
029.317.00	Frais de représentations, réceptions	56,217.10		37,700.00		29,970.60	
029.317.01	Encavage, vinification, achats	12,780.00		14,000.00		16,300.00	
029.317.10	Frais de déplacements	4,523.30		6,000.00		4,907.45	
029.317.99	Réception du Président de Grand Conseil					109,570.35	
029.318.00	Frais de port et ccp	58,791.08		54,000.00		51,024.71	
029.318.10	Frais de téléphone administration	9,997.40		13,000.00		12,325.75	
029.318.11	Frais de téléphone travaux publics	2,707.50		3,000.00		3,193.25	
029.318.20	Assurances RC	14,783.00		18,000.00		17,826.40	
029.318.30	Frais juridiques	2,557.90		2,600.00		2,557.90	
029.319.00	Cotisations, dons	56,584.60		46,200.00		46,896.10	
<b>029.42</b>	<b>REVENUS DES BIENS</b>		<b>40,803.50</b>		<b>38,000.00</b>		<b>38,825.95</b>
029.427.00	Triage forestier		32,823.50		30,000.00		31,340.95
029.427.02	Terrains zone ISLA		2,400.00		2,400.00		2,400.00
029.427.03	Terrains zone artisanale		1,980.00		2,000.00		1,485.00
029.427.10	Locaux service médico-social		3,600.00		3,600.00		3,600.00
<b>029.43</b>	<b>CONTRIBUTIONS</b>		<b>47,465.70</b>		<b>30,000.00</b>		<b>57,702.15</b>
029.431.00	Emoluments administratifs		23,160.00		30,000.00		25,150.60
029.436.00	Récupérations pertes de gain		24,305.70				32,551.55

**Compte de fonctionnement par classification administrative**

<b>Compte</b>	<b>Libellé</b>	<b>Comptes Charges</b>	<b>2015 Produits</b>	<b>Budget Charges</b>	<b>2015 Produits</b>	<b>Comptes Charges</b>	<b>2014 Produits</b>
<b>029.45</b>	<b>RESTITUTIONS DE COLLECTIVITES PUBLIQUES</b>		<b>2,000.00</b>		<b>3,500.00</b>		<b>5,000.00</b>
029.452.00	Participation de la Bourgeoisie		2,000.00		3,500.00		5,000.00
<b>029.49</b>	<b>IMPUTATIONS INTERNES</b>		<b>1,331,962.00</b>		<b>1,348,000.00</b>		<b>1,175,801.95</b>
029.495.00	Imputations administration		248,499.00		245,000.00		244,547.00
029.495.10	Imputations travaux publics		835,448.00		818,000.00		723,492.00
029.495.20	Imputations eau-égouts		248,015.00		285,000.00		207,762.95

## Compte de fonctionnement par classification administrative

Compte	Libellé	Comptes 2015		Budget 2015		Comptes 2014	
		Charges	Produits	Charges	Produits	Charges	Produits
<b>1</b>	<b>SECURITE PUBLIQUE</b>	<b>1,189,740.60</b>	<b>484,553.76</b>	<b>1,244,800.00</b>	<b>483,400.00</b>	<b>1,156,719.85</b>	<b>488,724.70</b>
			705,186.84		761,400.00		667,995.15
<b>10</b>	<b>PROTECTION JURIDIQUE</b>	<b>346,911.60</b>	<b>123,893.50</b>	<b>370,900.00</b>	<b>115,000.00</b>	<b>340,159.25</b>	<b>138,693.75</b>
<b>100</b>	<b>CADASTRE, POIDS ET MESURES</b>	<b>216,638.50</b>	<b>59,409.95</b>	<b>245,900.00</b>	<b>60,000.00</b>	<b>215,766.15</b>	<b>79,806.70</b>
<b>100.30</b>	<b>CHARGES DE PERSONNEL</b>	<b>126,772.90</b>		<b>118,500.00</b>		<b>124,591.75</b>	
100.300.00	Commission taxes cadastrales + mensurations	6,250.00		5,500.00		5,770.00	
100.301.00	Personnel du cadastre - 2 employées à temps partiel.	86,782.85		85,000.00		89,232.00	
100.301.01	Personnel conciergerie cadastre	8,000.00		8,000.00		8,000.00	
100.303.00	Charges sociales AVS-AI-APG-AC	9,379.30		6,100.00		6,721.30	
100.303.01	Charges sociales AF	3,708.25		3,100.00		3,085.65	
100.304.00	Charges sociales caisse de retraite	8,122.20		8,200.00		8,186.80	
100.305.00	Charges sociales accidents	491.30		200.00		289.00	
100.305.01	Charges sociales caisse maladie	4,039.00		2,400.00		3,307.00	
<b>100.31</b>	<b>BIENS, SERVICES ET MARCHANDISES</b>	<b>89,865.60</b>		<b>127,400.00</b>		<b>91,174.40</b>	
100.310.00	Fourniture de bureau - cadastre	7,049.25		6,300.00		6,039.10	
100.312.00	Chauffage & électricité	700.00		600.00		700.00	
100.318.00	Système information territoire (SIT)	5,333.95		10,000.00		3,021.25	
100.318.20	Cubage des bâtiments	6,782.40		15,000.00		7,392.60	
100.318.30	Conservation mensuration cadastrale	25,000.00		50,000.00		27,590.60	
100.318.32	Actualisation des surfaces agricoles utiles (SAU)					1,430.85	
100.318.33	Mensurations fédérales Lot 12	45,000.00		45,000.00		45,000.00	
100.318.40	Contrôle des poids et mesures			500.00			
<b>100.43</b>	<b>CONTRIBUTIONS</b>		<b>59,409.95</b>		<b>60,000.00</b>		<b>79,806.70</b>
100.431.00	Emoluments du cadastre		33,927.00		35,000.00		33,596.20
100.431.10	Emoluments relevé des bâtiments		25,482.95		25,000.00		32,999.85
100.436.00	Récupérations pertes de gain						13,210.65
<b>101</b>	<b>JUSTICE DIVERS</b>	<b>130,273.10</b>	<b>64,483.55</b>	<b>125,000.00</b>	<b>55,000.00</b>	<b>124,393.10</b>	<b>58,887.05</b>
<b>101.30</b>	<b>CHARGES DE PERSONNEL</b>	<b>100,371.05</b>		<b>97,000.00</b>		<b>95,478.00</b>	
101.301.00	Personnel contrôle de l'habitant	82,009.25		79,500.00		77,705.65	



## Compte de fonctionnement par classification administrative

Compte	Libellé	Comptes 2015		Budget 2015		Comptes 2014	
		Charges	Produits	Charges	Produits	Charges	Produits
	- 2 employées à temps partiel.						
101.303.00	Charges sociales AVS-AI-APG-AC	5,273.30		5,200.00		4,999.15	
101.303.01	Charges sociales AF	2,541.70		2,800.00		2,487.85	
101.304.00	Charges sociales caisse de retraite	7,554.60		7,300.00		7,426.20	
101.305.00	Charges sociales accidents	154.20		100.00		169.15	
101.305.01	Charges sociales caisse maladie	2,838.00		2,100.00		2,690.00	
<b>101.31</b>	<b>BIENS, SERVICES ET MARCHANDISES</b>	<b>29,902.05</b>		<b>28,000.00</b>		<b>28,915.10</b>	
101.310.00	Fourniture de bureau - contr. habitant	2,265.05		3,000.00		3,475.40	
101.318.00	Taxes contrôle de l'habitant	27,637.00		25,000.00		25,439.70	
<b>101.41</b>	<b>PATENTES ET CONCESSIONS</b>		<b>13,101.05</b>		<b>10,000.00</b>		<b>7,926.75</b>
101.410.00	Patentes pour exploitation établissements publics		6,621.05		5,000.00		3,426.75
101.410.10	Patentes organisations de manifestations		6,480.00		5,000.00		4,500.00
<b>101.43</b>	<b>CONTRIBUTIONS</b>		<b>51,382.50</b>		<b>45,000.00</b>		<b>50,960.30</b>
101.431.00	Emoluments contrôle de l'habitant		51,382.50		45,000.00		50,960.30
<b>11</b>	<b>POLICE</b>	<b>322,105.15</b>	<b>76,906.76</b>	<b>335,600.00</b>	<b>67,000.00</b>	<b>313,736.65</b>	<b>70,110.80</b>
<b>113</b>	<b>CORPS DE POLICE LOCALE</b>	<b>322,105.15</b>	<b>76,906.76</b>	<b>335,600.00</b>	<b>67,000.00</b>	<b>313,736.65</b>	<b>70,110.80</b>
<b>113.30</b>	<b>CHARGES DE PERSONNEL</b>	<b>296,826.65</b>		<b>313,400.00</b>		<b>290,280.70</b>	
113.301.00	Personnel bureau de police	246,773.45		261,100.00		248,166.35	
	- 3 agents de police, dont un à temps partiel.						
	- Personnel auxiliaire de circulation, Botyre.						
	- Personnel auxiliaire de circulation, Anzère en saison d'hiver.						
	- 1 personne pour notification des actes de poursuites (refacturation à l'OP).						
113.303.00	Charges sociales AVS-AI-APG-AC	14,314.20		17,100.00		14,418.50	
113.303.01	Charges sociales AF	6,896.90		9,100.00		7,289.30	
113.304.00	Charges sociales caisse de retraite	20,484.30		18,500.00		12,418.70	
113.305.00	Charges sociales accidents	1,401.90		1,000.00		444.15	
113.305.01	Charges sociales caisse maladie	6,356.00		5,600.00		6,598.00	
113.309.00	Autres charges de personnel	599.90		1,000.00		945.70	
<b>113.31</b>	<b>BIENS, SERVICES ET MARCHANDISES</b>	<b>25,278.50</b>		<b>22,200.00</b>		<b>23,455.95</b>	
113.310.00	Fourniture de bureau	2,037.15		2,000.00		3,563.20	
113.313.00	Equipement	13,836.35		10,000.00		11,429.35	
113.315.00	Frais véhicule police	8,361.80		9,000.00		7,170.30	

## Compte de fonctionnement par classification administrative

Compte	Libellé	Comptes 2015		Budget 2015		Comptes 2014	
		Charges	Produits	Charges	Produits	Charges	Produits
113.318.00	Frais de téléphone	1,043.20		1,200.00		1,293.10	
<b>113.43</b>	<b>CONTRIBUTIONS</b>		<b>26,923.66</b>		<b>18,000.00</b>		<b>23,689.35</b>
113.436.00	Récupérations pertes de gain		19,623.60				9,047.35
113.437.00	Amendes de police		7,300.06		18,000.00		14,642.00
<b>113.45</b>	<b>RESTITUTIONS DE COLLECTIVITES PUBLIQUES</b>		<b>49,983.10</b>		<b>49,000.00</b>		<b>46,421.45</b>
113.452.00	Part Arbaz Police intercommunale		49,983.10		49,000.00		46,421.45
<b>12</b>	<b>JUSTICE</b>	<b>107,580.15</b>		<b>91,700.00</b>		<b>97,285.40</b>	
<b>120</b>	<b>JUGE DE COMMUNE</b>	<b>90,368.40</b>		<b>72,000.00</b>		<b>78,238.35</b>	
<b>120.30</b>	<b>CHARGES DE PERSONNEL</b>	<b>5,000.00</b>		<b>5,000.00</b>		<b>5,000.00</b>	
120.300.00	Juge	5,000.00		5,000.00		5,000.00	
<b>120.31</b>	<b>BIENS, SERVICES ET MARCHANDISES</b>	<b>2,637.70</b>		<b>2,000.00</b>		<b>1,628.20</b>	
120.310.00	Fourniture de bureau	2,637.70		2,000.00		1,628.20	
<b>120.36</b>	<b>SUBVENTIONS ACCORDEES</b>	<b>82,730.70</b>		<b>65,000.00</b>		<b>71,610.15</b>	
120.362.00	Chambre pupillaire intercommunale (APEA)	82,730.70		65,000.00		71,610.15	
<b>121</b>	<b>JUGE DE DISTRICT</b>	<b>16,611.75</b>		<b>19,000.00</b>		<b>17,677.05</b>	
<b>121.31</b>	<b>BIENS, SERVICES ET MARCHANDISES</b>	<b>16,611.75</b>		<b>19,000.00</b>		<b>17,677.05</b>	
121.316.00	Location tribunal Hérens-Conthey	16,611.75		19,000.00		17,677.05	
<b>129</b>	<b>AUTRES TACHES DE JUSTICE</b>	<b>600.00</b>		<b>700.00</b>		<b>1,370.00</b>	
<b>129.30</b>	<b>CHARGES DE PERSONNEL</b>	<b>600.00</b>		<b>700.00</b>		<b>1,370.00</b>	
129.300.00	Tribunal de police	600.00		700.00		1,370.00	
<b>14</b>	<b>POLICE DU FEU</b>	<b>370,154.25</b>	<b>264,010.85</b>	<b>402,200.00</b>	<b>281,000.00</b>	<b>370,875.80</b>	<b>261,610.85</b>
<b>140</b>	<b>POLICE DU FEU (CSP Adret)</b>	<b>340,099.35</b>	<b>213,277.30</b>	<b>375,900.00</b>	<b>231,000.00</b>	<b>333,867.10</b>	<b>210,734.85</b>
<b>140.30</b>	<b>CHARGES DE PERSONNEL</b>	<b>262,963.10</b>		<b>270,100.00</b>		<b>249,253.95</b>	
140.300.00	Commission de sécurité publique	1,845.50		2,000.00			
140.300.01	Commission intercommunale du feu (CIF)	4,139.00		7,000.00		11,020.00	
140.301.00	Personnel CSP de l'Adret	93,115.85		93,600.00		93,600.00	
140.303.00	Charges sociales AVS-AI-APG-AC	5,825.75		6,100.00		6,018.00	
140.303.01	Charges sociales AF	2,809.00		3,300.00		2,995.20	
140.304.00	Charges sociales caisse de retraite	6,350.00		6,100.00		6,136.00	

## Compte de fonctionnement par classification administrative

Compte	Libellé	Comptes 2015		Budget 2015		Comptes 2014	
		Charges	Produits	Charges	Produits	Charges	Produits
140.305.00	Charges sociales accidents	171.00		200.00		203.95	
140.305.01	Charges sociales caisse maladie	2,374.00		1,800.00		2,452.00	
140.309.00	Instruction et interventions pompiers	146,333.00		150,000.00		120,179.00	
140.309.01	Solde des sapeurs-pompiers					6,649.80	
<b>140.31</b>	<b>BIENS, SERVICES ET MARCHANDISES</b>	<b>72,360.25</b>		<b>105,800.00</b>		<b>79,453.15</b>	
140.311.00	Matériel de lutte contre l'incendie	40,292.00		80,000.00		55,080.95	
140.315.00	Frais véhicules	26,432.25		20,000.00		18,659.20	
140.318.00	Assurances sapeurs-pompiers	1,636.00		1,800.00		1,713.00	
140.318.10	Frais administratifs commune siège	4,000.00		4,000.00		4,000.00	
140.351.00	Etat du Valais	4,776.00				5,160.00	
<b>140.43</b>	<b>CONTRIBUTIONS</b>		<b>66,544.50</b>		<b>55,100.00</b>		<b>55,902.85</b>
140.430.01	Amendes service du feu				100.00		
140.430.02	Part de tiers service du feu		19,920.80		25,000.00		24,685.40
140.430.03	Chargé de sécurité		43,537.70		30,000.00		31,217.45
140.436.00	Récupérations pertes de gain		3,086.00				
<b>140.46</b>	<b>SUBVENTIONS</b>		<b>146,732.80</b>		<b>175,900.00</b>		<b>154,832.00</b>
140.461.00	Etat du Valais		6,631.45		10,000.00		19,000.00
140.462.00	Commune d'Arbaz		38,121.05		44,700.00		37,157.30
140.462.01	Commune de Grimisuat		101,980.30		121,200.00		98,674.70
<b>141</b>	<b>POLICE DU FEU (Ayent)</b>	<b>30,054.90</b>	<b>50,733.55</b>	<b>26,300.00</b>	<b>50,000.00</b>	<b>37,008.70</b>	<b>50,876.00</b>
<b>141.30</b>	<b>CHARGES DE PERSONNEL</b>			<b>2,000.00</b>		<b>1,500.00</b>	
141.300.00	Commission de sécurité publique			2,000.00		1,500.00	
<b>141.31</b>	<b>BIENS, SERVICES ET MARCHANDISES</b>	<b>30,054.90</b>		<b>24,300.00</b>		<b>35,508.70</b>	
141.311.20	Cellule catastrophe			5,000.00		14,984.70	
141.316.00	Charges locaux service du feu	6,385.45		6,000.00		7,027.45	
141.318.00	Chargé de sécurité	23,669.45		13,300.00		13,496.55	
<b>141.43</b>	<b>CONTRIBUTIONS</b>		<b>50,733.55</b>		<b>50,000.00</b>		<b>50,876.00</b>
141.430.00	Taxe d'exemption du service du feu		50,733.55		50,000.00		50,876.00
<b>141.46</b>	<b>SUBVENTIONS</b>						
<b>15</b>	<b>DEFENSE NATIONALE MILITAIRE</b>	<b>4,300.00</b>	<b>2,400.00</b>	<b>5,000.00</b>	<b>2,400.00</b>	<b>4,340.00</b>	<b>2,400.00</b>

## Compte de fonctionnement par classification administrative

Compte	Libellé	Comptes 2015		Budget 2015		Comptes 2014	
		Charges	Produits	Charges	Produits	Charges	Produits
<b>150</b>	<b>ADMINISTRATION</b>	<b>4,300.00</b>	<b>2,400.00</b>	<b>5,000.00</b>	<b>2,400.00</b>	<b>4,340.00</b>	<b>2,400.00</b>
<b>150.35</b>	<b>DEDOMMAGEMENTS VERSES A DES COLLECTIVITES PUBLIQUES</b>	<b>4,300.00</b>		<b>5,000.00</b>		<b>4,340.00</b>	
150.352.10	Tirs obligatoires	4,300.00		5,000.00		4,340.00	
<b>150.42</b>	<b>REVENUS DES BIENS</b>		<b>2,400.00</b>		<b>2,400.00</b>		<b>2,400.00</b>
150.423.00	Location stand de la Villa		2,400.00		2,400.00		2,400.00
<b>16</b>	<b>PROTECTION DE LA POPULATION ET DES BIENS CULTURELS</b>	<b>38,689.45</b>	<b>17,342.65</b>	<b>39,400.00</b>	<b>18,000.00</b>	<b>30,322.75</b>	<b>15,909.30</b>
<b>160</b>	<b>PROTECTION CIVILE</b>	<b>38,689.45</b>	<b>17,342.65</b>	<b>39,400.00</b>	<b>18,000.00</b>	<b>30,322.75</b>	<b>15,909.30</b>
<b>160.30</b>	<b>CHARGES DE PERSONNEL</b>						
<b>160.31</b>	<b>BIENS, SERVICES ET MARCHANDISES</b>	<b>25,357.40</b>		<b>39,400.00</b>		<b>30,322.75</b>	
160.314.00	Entretien abri PC St Romain	19,607.75		27,000.00		24,144.85	
160.314.01	Entretien abri PC Botyre	3,175.40		7,900.00		5,107.50	
160.314.02	Entretien abri PC Anzère	1,854.45		2,000.00		221.75	
160.318.00	Contrôle abris PC privés	719.80		2,500.00		848.65	
<b>160.35</b>	<b>DEDOMMAGEMENTS VERSES A DES COLLECTIVITES PUBLIQUES</b>						
<b>160.38</b>	<b>ATTRIBUTIONS AUX FINANCEMENTS SPECIAUX</b>	<b>13,332.05</b>					
160.380.00	Contributions de remplacement	13,332.05					
<b>160.42</b>	<b>REVENUS DES BIENS</b>		<b>13,842.65</b>		<b>13,000.00</b>		<b>12,409.30</b>
160.423.00	Location PC St Romain		1,642.65		500.00		2,499.30
160.423.01	Location PC Botyre		1,930.00		2,000.00		1,440.00
160.423.02	Location PC Anzère		10,270.00		10,500.00		8,470.00
<b>160.46</b>	<b>SUBVENTIONS</b>		<b>3,500.00</b>				<b>3,500.00</b>
160.461.00	Subvention cantonale		3,500.00				3,500.00
<b>160.48</b>	<b>PRELEVEMENTS SUR LES FINANCEMENTS SPECIAUX</b>				<b>5,000.00</b>		
160.480.00	Prélèvements sur contributions de remplacement				5,000.00		

## Compte de fonctionnement par classification administrative

Compte	Libellé	Comptes 2015		Budget 2015		Comptes 2014	
		Charges	Produits	Charges	Produits	Charges	Produits
<b>2</b>	<b>ENSEIGNEMENT ET FORMATION</b>	<b>2,730,281.60</b>	<b>154,118.75</b>	<b>2,482,600.00</b>	<b>94,200.00</b>	<b>2,649,556.15</b>	<b>107,007.40</b>
			2,576,162.85		2,388,400.00		2,542,548.75
<b>21</b>	<b>ECOLES PUBLIQUES OBLIGATOIRES</b>	<b>2,670,035.80</b>	<b>135,940.05</b>	<b>2,428,400.00</b>	<b>77,200.00</b>	<b>2,594,758.80</b>	<b>94,716.50</b>
<b>210</b>	<b>ECOLE PRIMAIRE</b>	<b>1,165,473.00</b>	<b>26,546.55</b>	<b>1,105,100.00</b>	<b>16,300.00</b>	<b>1,211,570.90</b>	<b>15,990.00</b>
<b>210.31</b>	<b>BIENS, SERVICES ET MARCHANDISES</b>	<b>116,314.30</b>		<b>105,800.00</b>		<b>97,736.30</b>	
210.310.00	Manuels et matériel scolaire	88,566.90		75,000.00		66,873.15	
210.310.01	Matériel informatique	6,200.75		10,800.00		8,606.00	
210.315.00	Entretien, achat mobilier	684.60		2,000.00		173.95	
210.318.00	Animation sportive scolaire	18,094.05		13,000.00		15,716.90	
210.318.10	Activités culturelles	2,768.00		5,000.00		6,366.30	
<b>210.36</b>	<b>SUBVENTIONS ACCORDEES</b>	<b>1,049,158.70</b>		<b>999,300.00</b>		<b>1,113,834.60</b>	
210.361.00	Contribution pour les élèves EE et EP	1,049,158.70		999,300.00		1,113,834.60	
<b>210.43</b>	<b>CONTRIBUTIONS</b>		<b>26,546.55</b>		<b>16,300.00</b>		<b>15,990.00</b>
210.433.00	Ecolages		26,546.55		16,300.00		15,990.00
<b>211</b>	<b>ECOLE SECONDAIRE DU 1er DEGRE, CYCLE D'ORIENTATION</b>	<b>552,650.05</b>	<b>22,536.00</b>	<b>341,100.00</b>	<b>16,400.00</b>	<b>463,710.25</b>	<b>17,078.30</b>
<b>211.31</b>	<b>BIENS, SERVICES ET MARCHANDISES</b>	<b>76,717.80</b>		<b>75,500.00</b>		<b>69,029.25</b>	
211.310.00	Manuels et matériel scolaire	45,748.30		43,000.00		43,399.85	
211.310.01	Matériel informatique	9,905.35		10,500.00		7,794.65	
211.315.00	Entretien, achat mobilier	3,311.30		2,000.00		1,652.15	
211.318.00	Camps Ovronnaz et Simplon	14,106.85		15,000.00		12,715.60	
211.318.05	Animation sportive scolaire	828.00		1,000.00		711.40	
211.318.10	Activités culturelles	2,818.00		4,000.00		2,755.60	
<b>211.36</b>	<b>SUBVENTIONS ACCORDEES</b>	<b>475,932.25</b>		<b>265,600.00</b>		<b>394,681.00</b>	
211.361.00	Contribution pour les élèves CO	475,932.25		265,600.00		394,681.00	
<b>211.43</b>	<b>CONTRIBUTIONS</b>		<b>22,536.00</b>		<b>16,400.00</b>		<b>17,078.30</b>
211.433.00	Ecolages		22,536.00		16,400.00		17,078.30
<b>213</b>	<b>ECOLES SECONDAIRES DU 2ème DEGRE</b>	<b>29,921.00</b>	<b>15,302.50</b>	<b>33,000.00</b>	<b>16,500.00</b>	<b>33,493.50</b>	<b>15,926.75</b>
<b>213.36</b>	<b>SUBVENTIONS ACCORDEES</b>	<b>29,921.00</b>		<b>33,000.00</b>		<b>33,493.50</b>	

## Compte de fonctionnement par classification administrative

Compte	Libellé	Comptes 2015		Budget 2015		Comptes 2014	
		Charges	Produits	Charges	Produits	Charges	Produits
213.364.00	Frais de transport 2ème degré	29,921.00		33,000.00		33,493.50	
<b>213.46</b>	<b>SUBVENTIONS</b>		<b>15,302.50</b>		<b>16,500.00</b>		<b>15,926.75</b>
213.461.00	Frais de transport 2ème degré		15,302.50		16,500.00		15,926.75
<b>219</b>	<b>AUTRES TACHES LIEES AUX ECOLES PUBLIQUES</b>	<b>921,991.75</b>	<b>71,555.00</b>	<b>949,200.00</b>	<b>28,000.00</b>	<b>885,984.15</b>	<b>45,721.45</b>
<b>219.30</b>	<b>CHARGES DE PERSONNEL</b>	<b>440,231.35</b>		<b>462,200.00</b>		<b>410,562.85</b>	
219.300.00	Commission scolaire	3,960.00		6,100.00		3,750.00	
219.301.00	Personnel conciergerie - 3 employés à plein temps, 6 employés à temps partiel.	322,128.65		361,000.00		290,935.20	
219.301.10	Personnel administratif	17,180.00		15,000.00		17,180.00	
219.303.00	Charges sociales AVS-AI-APG-AC	26,968.05		17,600.00		28,769.85	
219.303.01	Charges sociales AF	10,988.00		12,500.00		11,598.00	
219.304.00	Charges sociales caisse de retraite	40,217.00		33,400.00		37,467.15	
219.305.00	Charges sociales accidents	6,581.60		5,200.00		8,333.40	
219.305.01	Charges sociales caisse maladie	9,783.00		7,500.00		9,762.00	
219.306.00	Equipement conciergerie	2,425.05		3,900.00		2,767.25	
<b>219.31</b>	<b>BIENS, SERVICES ET MARCHANDISES</b>	<b>449,807.40</b>		<b>459,000.00</b>		<b>445,709.85</b>	
219.312.00	Combustibles - Changement du système de chauffage à l'école de Botyre, le remplissage n'a pas eu lieu.	21,424.40		70,000.00		53,086.60	
219.312.01	Electricité	31,091.90		30,000.00		26,570.50	
219.313.00	Produits de nettoyage et conciergerie	9,368.40		5,500.00		5,470.10	
219.314.00	Entretien des bâtiments	144,790.90		120,000.00		128,593.55	
219.317.00	Frais véhicule et déplacements concierges	10,697.35		7,500.00		12,218.25	
219.318.00	Téléphones	4,345.10		5,000.00		4,916.00	
219.318.10	Assurances du personnel enseignant	1,189.35		1,000.00		-1,651.80	
219.318.20	Transport à l'intérieur de la commune	224,267.80		210,000.00		213,392.45	
219.318.30	Frais de repas des élèves	2,632.20		10,000.00		3,114.20	
<b>219.39</b>	<b>IMPUTATIONS INTERNES</b>	<b>31,953.00</b>		<b>28,000.00</b>		<b>29,711.45</b>	
219.390.00	Entretien des bâtiments	31,953.00		28,000.00		29,711.45	
<b>219.42</b>	<b>REVENUS DES BIENS</b>		<b>8,942.00</b>		<b>6,000.00</b>		<b>6,440.00</b>
219.427.00	Produits des locations		8,942.00		6,000.00		6,440.00
<b>219.43</b>	<b>CONTRIBUTIONS</b>		<b>62,028.00</b>		<b>20,000.00</b>		<b>39,003.85</b>

## Compte de fonctionnement par classification administrative

Compte	Libellé	Comptes 2015		Budget 2015		Comptes 2014	
		Charges	Produits	Charges	Produits	Charges	Produits
219.434.00	Travaux effectués pour des tiers - Travaux de conciergerie des bâtiments de la bourgeoisie.		29,132.50				21,027.00
219.436.00	Chauffage Paroisse		15,018.50		20,000.00		15,117.10
219.436.10	Récupérations pertes de gain		17,877.00				2,859.75
<b>219.46</b>	<b>SUBVENTIONS</b>		<b>585.00</b>		<b>2,000.00</b>		<b>277.60</b>
219.461.10	Matériel scolaire		585.00		2,000.00		277.60
<b>22</b>	<b>ECOLEES SPECIALISEES</b>	<b>23,369.45</b>		<b>18,200.00</b>		<b>23,301.05</b>	
<b>220</b>	<b>ECOLEES SPECIALISEES</b>	<b>23,369.45</b>		<b>18,200.00</b>		<b>23,301.05</b>	
<b>220.36</b>	<b>SUBVENTIONS ACCORDEES</b>	<b>23,369.45</b>		<b>18,200.00</b>		<b>23,301.05</b>	
220.361.00	Contribution pour les élèves en institutions	23,369.45		18,200.00		23,301.05	
<b>23</b>	<b>FORMATION PROFESSIONNELLE</b>	<b>33,676.90</b>	<b>18,178.70</b>	<b>34,000.00</b>	<b>17,000.00</b>	<b>28,746.80</b>	<b>12,290.90</b>
<b>239</b>	<b>AUTRES TACHES LIEES A LA FORMATION PROFESSIONNELLE</b>	<b>33,676.90</b>	<b>18,178.70</b>	<b>34,000.00</b>	<b>17,000.00</b>	<b>28,746.80</b>	<b>12,290.90</b>
<b>239.36</b>	<b>SUBVENTIONS ACCORDEES</b>	<b>33,676.90</b>		<b>34,000.00</b>		<b>28,746.80</b>	
239.364.00	Frais de transport apprentis	33,676.90		34,000.00		28,746.80	
<b>239.46</b>	<b>SUBVENTIONS</b>		<b>18,178.70</b>		<b>17,000.00</b>		<b>12,290.90</b>
239.461.00	Frais de transport apprentis		18,178.70		17,000.00		12,290.90
<b>26</b>	<b>FORMATION TERTIAIRE</b>	<b>3,199.45</b>		<b>2,000.00</b>		<b>2,749.50</b>	
<b>260</b>	<b>HAUTES ECOLES SPECIALISEES</b>	<b>3,199.45</b>		<b>2,000.00</b>		<b>2,749.50</b>	
<b>260.36</b>	<b>SUBVENTIONS ACCORDEES</b>	<b>3,199.45</b>		<b>2,000.00</b>		<b>2,749.50</b>	
260.366.00	Intérêts sur prêts d'honneur	3,199.45		2,000.00		2,749.50	

## Compte de fonctionnement par classification administrative

Compte	Libellé	Comptes 2015		Budget 2015		Comptes 2014	
		Charges	Produits	Charges	Produits	Charges	Produits
<b>3</b>	<b>CULTURE, LOISIRS ET CULTE</b>	<b>784,085.75</b>	<b>17,490.40</b>	<b>800,900.00</b>	<b>18,600.00</b>	<b>694,580.75</b>	<b>18,934.00</b>
			766,595.35		782,300.00		675,646.75
<b>30</b>	<b>ENCOURAGEMENT A LA CULTURE</b>	<b>288,501.65</b>	<b>10,359.50</b>	<b>271,100.00</b>	<b>9,600.00</b>	<b>302,386.30</b>	<b>10,474.00</b>
<b>300</b>	<b>BIBLIOTHEQUES</b>	<b>84,804.45</b>	<b>10,359.50</b>	<b>86,000.00</b>	<b>9,600.00</b>	<b>90,595.70</b>	<b>10,474.00</b>
<b>300.30</b>	<b>CHARGES DE PERSONNEL</b>	<b>62,706.85</b>		<b>61,500.00</b>		<b>62,031.10</b>	
300.301.00	Personnel bibliothèque	51,415.00		50,900.00		51,155.00	
300.303.00	Charges sociales AVS-AI-APG-AC	3,305.45		3,300.00		3,288.65	
300.303.01	Charges sociales AF	1,593.95		1,800.00		1,636.05	
300.304.00	Charges sociales caisse de retraite	4,516.80		4,100.00		4,070.00	
300.305.00	Charges sociales accidents	96.65		100.00		111.40	
300.305.01	Charges sociales caisse maladie	1,779.00		1,300.00		1,770.00	
<b>300.31</b>	<b>BIENS, SERVICES ET MARCHANDISES</b>	<b>22,097.60</b>		<b>24,500.00</b>		<b>28,564.60</b>	
300.310.00	Collections	22,097.60		24,500.00		28,564.60	
<b>300.43</b>	<b>CONTRIBUTIONS</b>		<b>2,066.50</b>		<b>2,000.00</b>		<b>2,166.00</b>
300.435.00	Recettes bibliothèque		2,066.50		2,000.00		2,166.00
<b>300.46</b>	<b>SUBVENTIONS</b>		<b>8,293.00</b>		<b>7,600.00</b>		<b>8,308.00</b>
300.461.00	Subvention cantonale		8,293.00		7,600.00		8,308.00
<b>301</b>	<b>MUSEES</b>	<b>107,062.25</b>		<b>86,000.00</b>		<b>75,044.35</b>	
<b>301.36</b>	<b>SUBVENTIONS ACCORDEES</b>	<b>107,062.25</b>		<b>86,000.00</b>		<b>75,044.35</b>	
301.365.00	Musée des bisses - En plus de la subv. annuelle de fr. 86'000.-, prise en charge du déficit 2015 de fr.15'000.-.	107,062.25		86,000.00		75,044.35	
<b>302</b>	<b>THEATRES, CONCERTS</b>	<b>35,351.35</b>		<b>36,400.00</b>		<b>35,326.40</b>	
<b>302.36</b>	<b>SUBVENTIONS ACCORDEES</b>	<b>35,351.35</b>		<b>36,400.00</b>		<b>35,326.40</b>	
302.365.00	Sociétés culturelles	35,351.35		36,400.00		35,326.40	
<b>309</b>	<b>AUTRES TACHES CULTURELLES</b>	<b>61,283.60</b>		<b>62,700.00</b>		<b>101,419.85</b>	
<b>309.30</b>	<b>CHARGES DE PERSONNEL</b>	<b>7,300.00</b>		<b>7,900.00</b>		<b>8,260.00</b>	
309.300.00	Commission art et culture	4,150.00		4,000.00		4,710.00	



## Compte de fonctionnement par classification administrative

Compte	Libellé	Comptes 2015		Budget 2015		Comptes 2014	
		Charges	Produits	Charges	Produits	Charges	Produits
309.300.10	Commission jeunesse, sports, loisirs	3,150.00		3,900.00		3,550.00	
<b>309.31</b>	<b>BIENS, SERVICES ET MARCHANDISES</b>	<b>43,113.35</b>		<b>37,000.00</b>		<b>65,497.25</b>	
309.317.00	Jumelage avec St-Brevin les Pins	10,000.00		10,000.00		11,300.00	
309.317.10	Fêtes communales	22,647.15		20,000.00		25,591.75	
309.318.10	Animation culturelle	10,466.20		7,000.00		28,605.50	
<b>309.36</b>	<b>SUBVENTIONS ACCORDEES</b>	<b>7,927.25</b>		<b>11,000.00</b>		<b>13,490.90</b>	
309.365.00	Mérites et promotions civiques	7,927.25		11,000.00		13,490.90	
<b>309.39</b>	<b>IMPUTATIONS INTERNES</b>	<b>2,943.00</b>		<b>6,800.00</b>		<b>14,171.70</b>	
309.390.00	Fêtes communales	2,943.00		6,800.00		14,171.70	
<b>33</b>	<b>PARCS PUBLICS ET CHEMINS PEDESTRES</b>	<b>71,124.15</b>	<b>4,205.90</b>	<b>68,300.00</b>	<b>5,000.00</b>	<b>51,498.90</b>	<b>3,000.00</b>
<b>330</b>	<b>PARCS PUBLICS ET CHEMINS PEDESTRES</b>	<b>71,124.15</b>	<b>4,205.90</b>	<b>68,300.00</b>	<b>5,000.00</b>	<b>51,498.90</b>	<b>3,000.00</b>
<b>330.30</b>	<b>CHARGES DE PERSONNEL</b>	<b>17,456.75</b>		<b>19,300.00</b>		<b>17,220.85</b>	
330.301.00	Personnel chemins pédestres	15,049.90		17,000.00		15,115.80	
330.303.00	Charges sociales AVS-AI-APG-AC	1,136.30		1,100.00		972.25	
330.303.01	Charges sociales AF	547.95		600.00		483.65	
330.305.00	Charges sociales accidents	259.60		300.00		253.15	
330.305.01	Charges sociales caisse maladie	463.00		300.00		396.00	
<b>330.31</b>	<b>BIENS, SERVICES ET MARCHANDISES</b>	<b>33,246.40</b>		<b>35,000.00</b>		<b>24,586.75</b>	
330.314.00	Entretien chemins pédestres	33,246.40		35,000.00		24,586.75	
<b>330.39</b>	<b>IMPUTATIONS INTERNES</b>	<b>20,421.00</b>		<b>14,000.00</b>		<b>9,691.30</b>	
330.390.00	Chemins pédestres	20,421.00		14,000.00		9,691.30	
<b>330.46</b>	<b>SUBVENTIONS</b>		<b>4,205.90</b>		<b>5,000.00</b>		<b>3,000.00</b>
330.461.00	Entretien des chemins pédestres		4,205.90		5,000.00		3,000.00
<b>34</b>	<b>SPORTS</b>	<b>123,134.45</b>		<b>144,200.00</b>		<b>120,180.85</b>	
<b>340</b>	<b>SPORTS</b>	<b>123,134.45</b>		<b>144,200.00</b>		<b>120,180.85</b>	
<b>340.30</b>	<b>CHARGES DE PERSONNEL</b>	<b>16,343.45</b>		<b>16,500.00</b>		<b>17,491.20</b>	
340.301.00	Personnel infrastructures	13,500.20		13,500.00		14,389.95	
340.303.00	Charges sociales AVS-AI-APG-AC	868.50		900.00		925.90	
340.303.01	Charges sociales Civaf	418.40		500.00		460.75	

## Compte de fonctionnement par classification administrative

Compte	Libellé	Comptes 2015		Budget 2015		Comptes 2014	
		Charges	Produits	Charges	Produits	Charges	Produits
340.304.00	Charges sociales caisse de retraite	1,004.05		1,000.00		981.05	
340.305.00	Charges sociales accidents	198.30		200.00		356.55	
340.305.01	Charges sociales caisse maladie	354.00		400.00		377.00	
<b>340.31</b>	<b>BIENS, SERVICES ET MARCHANDISES</b>	<b>36,579.35</b>		<b>40,200.00</b>		<b>32,607.95</b>	
340.314.00	Entretien infrastructures sportives et culturelles	33,579.35		37,200.00		29,607.95	
340.318.10	Animation sportive	3,000.00		3,000.00		3,000.00	
<b>340.36</b>	<b>SUBVENTIONS ACCORDEES</b>	<b>65,385.65</b>		<b>77,500.00</b>		<b>65,650.00</b>	
340.365.00	Sociétés sportives	17,320.00		23,500.00		21,900.00	
340.366.00	Personnes physiques	48,065.65		54,000.00		43,750.00	
	<b>Télé Anzère SA</b>						
	<u>2014</u>						
	- 322 abonnements "Enfant" à fr. 80.-.						
	- 133 abonnements "Etudiant" à fr. 100.-.						
	<u>2015</u>						
	- 315 abonnements "Enfant" à fr. 80.-.						
	- 139 abonnements "Etudiant" à fr. 100.-.						
	<b>Anzère Spa Wellness SA</b>						
	<u>2014</u>						
	- 38 abonnements "Enfant" à fr. 110.-.						
	- 3 abonnements "Etudiant" à fr. 150.-.						
	<u>2015</u>						
	- 57 abonnements "Enfant" à fr. 110.-.						
	- 5 abonnements "Etudiant" à fr. 150.-.						
<b>340.39</b>	<b>IMPUTATIONS INTERNES</b>	<b>4,826.00</b>		<b>10,000.00</b>		<b>4,431.70</b>	
340.390.00	Terrain de football	4,826.00		10,000.00		4,431.70	
<b>35</b>	<b>AUTRES LOISIRS</b>		<b>2,925.00</b>		<b>4,000.00</b>		<b>5,460.00</b>
<b>351</b>	<b>AUTRES LOISIRS</b>		<b>2,925.00</b>		<b>4,000.00</b>		<b>5,460.00</b>
<b>351.42</b>	<b>REVENUS DES BIENS</b>		<b>2,925.00</b>		<b>4,000.00</b>		<b>5,460.00</b>
351.423.00	Location abri pique-nique		2,925.00		4,000.00		5,460.00
<b>39</b>	<b>EGLISES</b>	<b>301,325.50</b>		<b>317,300.00</b>		<b>220,514.70</b>	
<b>390</b>	<b>EGLISE CATHOLIQUE ROMAINE</b>	<b>277,625.50</b>		<b>293,900.00</b>		<b>197,114.70</b>	
<b>390.31</b>	<b>BIENS, SERVICES ET MARCHANDISES</b>	<b>108,585.30</b>		<b>110,000.00</b>		<b>10,752.15</b>	
390.318.00	Eglise, chapelles, oratoires	108,585.30		110,000.00		10,752.15	

## Compte de fonctionnement par classification administrative

Compte	Libellé	Comptes Charges	2015 Produits	Budget Charges	2015 Produits	Comptes Charges	2014 Produits
<b>390.36</b>	<b>SUBVENTIONS ACCORDEES</b>	<b>169,040.20</b>		<b>183,900.00</b>		<b>186,362.55</b>	
390.362.00	Contribution à la paroisse catholique	169,040.20		183,900.00		186,362.55	
<b>391</b>	<b>EGLISE REFORMEE EVANGELIQUE</b>	<b>23,700.00</b>		<b>23,400.00</b>		<b>23,400.00</b>	
<b>391.36</b>	<b>SUBVENTIONS ACCORDEES</b>	<b>23,700.00</b>		<b>23,400.00</b>		<b>23,400.00</b>	
391.362.00	Contribution à l'église réformée	23,700.00		23,400.00		23,400.00	

## Compte de fonctionnement par classification administrative

Compte	Libellé	Comptes 2015		Budget 2015		Comptes 2014	
		Charges	Produits	Charges	Produits	Charges	Produits
<b>4</b>	<b>SANTE</b>	<b>267,746.84</b>	<b>11,025.73</b>	<b>276,500.00</b>		<b>224,024.35</b>	<b>10,000.00</b>
			256,721.11		276,500.00		214,024.35
<b>44</b>	<b>CENTRE MEDICO-SOCIAL REGIONAL</b>	<b>151,368.00</b>	<b>11,025.73</b>	<b>167,700.00</b>		<b>148,662.00</b>	<b>10,000.00</b>
<b>440</b>	<b>CENTRE MEDICO-SOCIAL REGIONAL</b>	<b>151,368.00</b>	<b>11,025.73</b>	<b>167,700.00</b>		<b>148,662.00</b>	<b>10,000.00</b>
<b>440.35</b>	<b>DEDOMMAGEMENT VERSES A DES COLLECTIVITES PUBLIQUES</b>	<b>151,368.00</b>		<b>167,700.00</b>		<b>148,662.00</b>	
440.352.00	Service médico-social	146,568.00		162,700.00		143,862.00	
440.352.10	Locaux service médico-social	4,800.00		5,000.00		4,800.00	
<b>440.45</b>	<b>RESTITUTIONS DE COLLECTIVITES PUBLIQUES</b>		<b>11,025.73</b>				<b>10,000.00</b>
440.452.00	Service médico-social		11,025.73				10,000.00
<b>45</b>	<b>PROPHYLAXIE, LUTTE CONTRE LES MALADIES</b>	<b>9,145.64</b>		<b>9,500.00</b>			
<b>450</b>	<b>LUTTE CONTRE LES MALADIES</b>	<b>9,145.64</b>		<b>9,500.00</b>			
<b>450.36</b>	<b>SUBVENTIONS ACCORDEES</b>	<b>9,145.64</b>		<b>9,500.00</b>			
450.361.00	Etat du Valais - Prise en charge ambulatoire des addict	9,145.64		9,500.00			
<b>46</b>	<b>SERVICE MEDICAL DES ECOLES</b>	<b>68,489.80</b>		<b>62,000.00</b>		<b>75,362.35</b>	
<b>460</b>	<b>PROPHYLAXIE DENTAIRE</b>	<b>68,489.80</b>		<b>62,000.00</b>		<b>75,362.35</b>	
<b>460.36</b>	<b>SUBVENTIONS ACCORDEES</b>	<b>68,489.80</b>		<b>62,000.00</b>		<b>75,362.35</b>	
460.366.00	Frais dentaires scolaires	68,489.80		62,000.00		75,362.35	
<b>49</b>	<b>AUTRES DEPENSES DE SANTE</b>	<b>38,743.40</b>		<b>37,300.00</b>			
<b>490</b>	<b>AUTRES DEPENSES DE SANTE</b>	<b>38,743.40</b>		<b>37,300.00</b>			
<b>490.36</b>	<b>SUBVENTIONS ACCORDEES</b>	<b>38,743.40</b>		<b>37,300.00</b>			
490.361.00	Etat du Valais - dispositif pré-hospitalier	38,743.40		37,300.00			

## Compte de fonctionnement par classification administrative

Compte	Libellé	Comptes 2015		Budget 2015		Comptes 2014	
		Charges	Produits	Charges	Produits	Charges	Produits
<b>5</b>	<b>PREVOYANCE SOCIALE</b>	<b>2,479,725.38</b>	<b>820,430.95</b>	<b>2,397,000.00</b>	<b>724,500.00</b>	<b>2,268,189.85</b>	<b>775,685.25</b>
			1,659,294.43		1,672,500.00		1,492,504.60
<b>50</b>	<b>ASSURANCE VIEILLESSE, SURVIVANTS ET INVALIDITE</b>		<b>10,700.50</b>		<b>10,000.00</b>		<b>10,596.55</b>
<b>500</b>	<b>AGENCE AVS</b>		<b>10,700.50</b>		<b>10,000.00</b>		<b>10,596.55</b>
<b>500.45</b>	<b>RESTITUTIONS DE COLLECTIVITES PUBLIQUES</b>		<b>10,700.50</b>		<b>10,000.00</b>		<b>10,596.55</b>
500.451.00	Part. indemnités Agence AVS		10,700.50		10,000.00		10,596.55
<b>52</b>	<b>ASSURANCE-MALADIE</b>	<b>287,312.55</b>		<b>322,000.00</b>		<b>346,597.95</b>	
<b>520</b>	<b>ASSURANCE-MALADIE</b>	<b>287,312.55</b>		<b>322,000.00</b>		<b>346,597.95</b>	
<b>520.36</b>	<b>SUBVENTIONS ACCORDEES</b>	<b>287,312.55</b>		<b>322,000.00</b>		<b>346,597.95</b>	
520.366.00	Participation assurance maladie	287,312.55		322,000.00		346,597.95	
<b>53</b>	<b>AUTRES ASSURANCES SOCIALES</b>	<b>174,304.08</b>		<b>167,900.00</b>		<b>211,290.65</b>	
<b>530</b>	<b>PRESTATIONS COMPLEMENTAIRES AVS ET AI</b>	<b>174,304.08</b>		<b>167,900.00</b>		<b>211,290.65</b>	
<b>530.36</b>	<b>SUBVENTIONS ACCORDEES</b>	<b>174,304.08</b>		<b>167,900.00</b>		<b>211,290.65</b>	
530.361.00	Prestations complémentaires AVS/AI	174,304.08		167,900.00		211,290.65	
<b>54</b>	<b>PROTECTION DE LA JEUNESSE</b>	<b>1,057,679.90</b>	<b>711,003.60</b>	<b>894,900.00</b>	<b>622,500.00</b>	<b>903,156.80</b>	<b>676,664.20</b>
<b>540</b>	<b>PROTECTION DE LA JEUNESSE</b>	<b>9,786.45</b>		<b>15,500.00</b>		<b>11,376.45</b>	
<b>540.36</b>	<b>SUBVENTIONS ACCORDEES</b>	<b>9,786.45</b>		<b>15,500.00</b>		<b>11,376.45</b>	
540.361.00	Curatelle éducative	11,500.00		11,500.00		8,580.00	
540.365.00	Local des Jeunes	-1,713.55		4,000.00		2,796.45	
<b>541</b>	<b>GARDERIES D'ENFANTS, CRECHES</b>	<b>1,047,893.45</b>	<b>711,003.60</b>	<b>879,400.00</b>	<b>622,500.00</b>	<b>891,780.35</b>	<b>676,664.20</b>
<b>541.30</b>	<b>CHARGES DE PERSONNEL</b>	<b>863,513.35</b>		<b>713,900.00</b>		<b>726,342.90</b>	
541.301.00	Personnel éducatif	654,570.00		537,000.00		549,998.35	
541.301.10	Personnel conciergerie et intendance	64,944.40		54,000.00		53,935.10	
541.303.00	Charges sociales AVS-AI-APG-AC	45,092.00		38,700.00		38,053.50	
541.303.01	Charges sociales AF	21,758.10		20,700.00		18,954.70	
541.304.00	Charges sociales caisse de retraite	49,153.50		46,800.00		45,625.00	
541.305.00	Charges sociales accidents	5,073.45		1,400.00		1,198.00	

## Compte de fonctionnement par classification administrative

Compte	Libellé	Comptes 2015		Budget 2015		Comptes 2014	
		Charges	Produits	Charges	Produits	Charges	Produits
541.305.01	Charges sociales caisse maladie	22,921.90		15,300.00		18,578.25	
<b>541.31</b>	<b>BIENS, SERVICES ET MARCHANDISES</b>	<b>174,720.10</b>		<b>154,500.00</b>		<b>157,332.45</b>	
541.310.00	Frais d'entretien et divers	25,294.20		17,000.00		25,469.20	
541.311.00	Achat mobilier et matériel	6,598.05		6,000.00		4,914.35	
541.311.10	Matériel éducatif	2,652.45		7,000.00		2,060.85	
541.312.00	Electricité	5,673.00		5,500.00		5,251.70	
541.316.10	Charges d'immeuble	26,129.30		30,000.00		26,109.95	
541.318.00	Téléphone	4,052.35		3,000.00		2,833.50	
541.318.10	Assurances et taxes diverses	2,297.95		1,000.00		2,064.00	
541.318.20	Frais de repas et subsistance	102,022.80		85,000.00		88,628.90	
<b>541.35</b>	<b>DEDOMMAGEMENTS VERSES A DES COLLECTIVITES PUBLIQUES</b>	<b>6,660.00</b>		<b>8,000.00</b>		<b>5,105.00</b>	
541.352.00	ARPAC	5,700.00		8,000.00		4,510.00	
541.352.10	Commune de Grimisuat	960.00				595.00	
<b>541.39</b>	<b>IMPUTATIONS INTERNES</b>	<b>3,000.00</b>		<b>3,000.00</b>		<b>3,000.00</b>	
541.390.00	Imputations administration	3,000.00		3,000.00		3,000.00	
<b>541.43</b>	<b>CONTRIBUTIONS</b>		<b>466,925.65</b>		<b>390,000.00</b>		<b>427,041.05</b>
541.431.00	Recettes crèche		209,232.10				183,140.00
541.431.01	Recettes UAPE		89,832.50				83,574.45
541.431.02	Recettes nurserie		67,855.00				66,484.00
541.431.10	Recettes repas crèche		40,007.00				36,064.00
541.431.11	Recettes repas UAPE		50,519.00				46,830.05
541.431.15	Recettes totales				390,000.00		
541.436.00	Rabais familles		-7,667.85				-6,143.65
541.436.10	Récupérations pertes de gain		17,147.90				17,092.20
<b>541.45</b>	<b>RESTITUTIONS DE COLLECTIVITES PUBLIQUES</b>		<b>53,630.00</b>		<b>32,500.00</b>		<b>46,793.00</b>
541.452.10	Participation commune d'Arbaz		50,750.00		30,000.00		42,375.00
541.452.20	Participation commune de Grimisuat		2,880.00		2,000.00		4,418.00
541.452.30	Participation autres communes				500.00		
<b>541.46</b>	<b>SUBVENTIONS</b>		<b>190,447.95</b>		<b>200,000.00</b>		<b>202,830.15</b>
541.461.00	Subvention cantonale		190,447.95		200,000.00		202,830.15
<b>55</b>	<b>HANDICAPES</b>	<b>305,588.62</b>		<b>305,500.00</b>		<b>379,151.10</b>	

## Compte de fonctionnement par classification administrative

Compte	Libellé	Comptes 2015		Budget 2015		Comptes 2014	
		Charges	Produits	Charges	Produits	Charges	Produits
<b>550</b>	<b>HANDICAPES</b>	<b>305,588.62</b>		<b>305,500.00</b>		<b>379,151.10</b>	
<b>550.36</b>	<b>SUBVENTIONS ACCORDEES</b>	<b>305,588.62</b>		<b>305,500.00</b>		<b>379,151.10</b>	
550.361.00	Institutions handicapés/sociales	305,588.62		305,500.00		379,151.10	
<b>56</b>	<b>ENCOURAGEMENT CONSTRUCTION LOGEMENTS A CARATERE SC</b>	<b>42,369.25</b>	<b>38,675.00</b>	<b>49,400.00</b>	<b>32,000.00</b>	<b>39,643.85</b>	<b>33,472.50</b>
<b>560</b>	<b>ENCOURAGEMENT CONSTRUCTION LOGEMENTS A CARATERE SC</b>	<b>42,369.25</b>	<b>38,675.00</b>	<b>49,400.00</b>	<b>32,000.00</b>	<b>39,643.85</b>	<b>33,472.50</b>
<b>560.31</b>	<b>BIENS, SERVICES ET MARCHANDISES</b>	<b>42,369.25</b>		<b>49,400.00</b>		<b>39,643.85</b>	
560.312.00	Energie	169.75		2,400.00		202.25	
560.314.00	Entretien des immeubles et matériel	1,399.50		5,000.00		2,041.60	
560.316.00	Location appartements protégés	40,800.00		42,000.00		37,400.00	
<b>560.42</b>	<b>REVENUS DES BIENS</b>		<b>38,675.00</b>		<b>32,000.00</b>		<b>33,472.50</b>
560.427.00	Location appartements protégés		38,675.00		32,000.00		33,472.50
<b>57</b>	<b>ETABLISSEMENT MEDICO-SOCIAL (EMS)</b>	<b>322,465.75</b>		<b>385,200.00</b>			
<b>570</b>	<b>ETABLISSEMENT MEDICO-SOCIAL (EMS)</b>	<b>322,465.75</b>		<b>385,200.00</b>			
<b>570.36</b>	<b>SUBVENTIONS ACCORDEES</b>	<b>322,465.75</b>		<b>385,200.00</b>			
570.364.00	Etat du Valais - soins de longue durée	322,465.75		385,200.00			
<b>58</b>	<b>ASSISTANCE</b>	<b>290,005.23</b>	<b>60,051.85</b>	<b>272,100.00</b>	<b>60,000.00</b>	<b>388,349.50</b>	<b>54,952.00</b>
<b>580</b>	<b>AIDE SOCIALE INDIVIDUELLE</b>	<b>224,372.89</b>	<b>57,911.85</b>	<b>225,400.00</b>	<b>60,000.00</b>	<b>322,003.10</b>	<b>54,952.00</b>
<b>580.36</b>	<b>SUBVENTIONS ACCORDEES</b>	<b>224,372.89</b>		<b>225,400.00</b>		<b>322,003.10</b>	
580.366.00	Aide sociale	224,372.89		165,400.00		263,748.60	
580.366.10	Aide sociale, personnes sous tutelle - Pas de cas en 2015			60,000.00		58,254.50	
<b>580.43</b>	<b>CONTRIBUTIONS</b>		<b>57,911.85</b>		<b>60,000.00</b>		<b>54,952.00</b>
580.436.00	Contr. des particuliers à l'assistance - Pas de cas idem 580.366.10				60,000.00		54,952.00
580.439.00	Autres dédommagements		57,911.85				
<b>582</b>	<b>FONDS CANTONAL POUR L'EMPLOI</b>	<b>45,963.34</b>		<b>46,700.00</b>		<b>57,246.40</b>	
<b>582.36</b>	<b>SUBVENTIONS ACCORDEES</b>	<b>45,963.34</b>		<b>46,700.00</b>		<b>57,246.40</b>	
582.361.00	Fonds cantonal pour l'emploi	45,963.34		46,700.00		57,246.40	

## Compte de fonctionnement par classification administrative

Compte	Libellé	Comptes Charges	2015 Produits	Budget Charges	2015 Produits	Comptes Charges	2014 Produits
<b>589</b>	<b>AUTRES TACHES D'ASSISTANCE</b>	<b>19,669.00</b>	<b>2,140.00</b>			<b>9,100.00</b>	
<b>589.30</b>	<b>CHARGES DE PERSONNEL</b>	<b>8,220.00</b>				<b>7,260.00</b>	
589.300.00	Commission sociale	8,220.00				7,260.00	
<b>589.36</b>	<b>SUBVENTIONS ACCORDEES</b>	<b>11,449.00</b>				<b>1,840.00</b>	
589.362.00	Programme d'intégration	9,049.00					
589.365.00	Oeuvres d'utilité publique	2,400.00				1,840.00	
<b>589.43</b>	<b>CONTRIBUTIONS</b>		<b>540.00</b>				
589.433.00	Programme d'intégration		540.00				
<b>589.46</b>	<b>SUBVENTIONS</b>		<b>1,600.00</b>				
589.461.00	Subvention cantonale		1,600.00				



## Compte de fonctionnement par classification administrative

Compte	Libellé	Comptes 2015		Budget 2015		Comptes 2014	
		Charges	Produits	Charges	Produits	Charges	Produits
<b>6</b>	<b>TRAFIC</b>	<b>1,796,152.57</b>	<b>100,790.07</b>	<b>1,854,600.00</b>	<b>83,700.00</b>	<b>1,827,982.40</b>	<b>94,129.35</b>
			1,695,362.50		1,770,900.00		1,733,853.05
<b>61</b>	<b>ROUTES CANTONALES</b>	<b>299,271.50</b>		<b>253,500.00</b>		<b>428,448.10</b>	
<b>610</b>	<b>ROUTES CANTONALES</b>	<b>299,271.50</b>		<b>253,500.00</b>		<b>428,448.10</b>	
<b>610.35</b>	<b>DEDOMMAGEMENTS VERSES A DES COLLECTIVITES PUBLIQUES</b>						
<b>610.36</b>	<b>SUBVENTIONS ACCORDEES</b>	<b>299,271.50</b>		<b>253,500.00</b>		<b>428,448.10</b>	
610.361.00	Frais d'entretien du réseau des routes cantonales	299,271.50		253,500.00		428,448.10	
<b>62</b>	<b>ROUTES COMMUNALES</b>	<b>1,342,099.67</b>	<b>54,918.07</b>	<b>1,455,900.00</b>	<b>40,000.00</b>	<b>1,246,594.85</b>	<b>49,225.35</b>
<b>620</b>	<b>RESEAU DES ROUTES COMMUNALES</b>	<b>1,300,024.72</b>	<b>1,458.00</b>	<b>1,418,200.00</b>		<b>1,203,049.25</b>	<b>2,062.80</b>
<b>620.30</b>	<b>CHARGES DE PERSONNEL</b>	<b>120.00</b>		<b>1,000.00</b>		<b>60.00</b>	
620.300.00	Commission du trafic	120.00		1,000.00		60.00	
<b>620.31</b>	<b>BIENS, SERVICES ET MARCHANDISES</b>	<b>662,477.72</b>		<b>751,000.00</b>		<b>623,735.55</b>	
620.312.00	Eclairage public, entretien + courant lumière	63,615.00		100,000.00		82,563.70	
620.314.00	Entretien du réseau routier	257,343.42		235,000.00		281,229.00	
620.314.05	Signalisation routière	28,909.05		15,000.00			
620.314.10	Déblaiement des neiges	312,610.25		400,000.00		259,942.85	
620.319.00	Dommages aux propriétés privées			1,000.00			
<b>620.39</b>	<b>IMPUTATIONS INTERNES</b>	<b>637,427.00</b>		<b>666,200.00</b>		<b>579,253.70</b>	
620.390.00	Entretien du réseau routier	637,427.00		666,200.00		579,253.70	
<b>620.43</b>	<b>CONTRIBUTIONS</b>		<b>1,458.00</b>				<b>2,062.80</b>
620.434.05	Part. de tiers aux réfections de routes		1,458.00				2,062.80
<b>621</b>	<b>PARKINGS ET PLACES DE STATIONNEMENT</b>	<b>42,074.95</b>	<b>53,460.07</b>	<b>37,700.00</b>	<b>40,000.00</b>	<b>43,545.60</b>	<b>47,162.55</b>
<b>621.31</b>	<b>BIENS, SERVICES ET MARCHANDISES</b>	<b>42,074.95</b>		<b>37,700.00</b>		<b>43,545.60</b>	
621.315.00	Entretien des parcomètres	14,774.95		12,700.00		16,245.60	
621.316.00	Location places de parc	27,300.00		25,000.00		27,300.00	
<b>621.43</b>	<b>CONTRIBUTIONS</b>		<b>53,460.07</b>		<b>40,000.00</b>		<b>47,162.55</b>
621.434.00	Taxes de parcage		53,460.07		40,000.00		47,162.55

## Compte de fonctionnement par classification administrative

Compte	Libellé	Comptes 2015		Budget 2015		Comptes 2014	
		Charges	Produits	Charges	Produits	Charges	Produits
<b>65</b>	<b>TRAFIC REGIONAL</b>	<b>114,881.40</b>	<b>5,000.00</b>	<b>106,500.00</b>	<b>5,000.00</b>	<b>114,239.45</b>	<b>5,000.00</b>
<b>650</b>	<b>ENTREPRISES DE TRAFIC REGIONAL</b>	<b>114,881.40</b>	<b>5,000.00</b>	<b>106,500.00</b>	<b>5,000.00</b>	<b>114,239.45</b>	<b>5,000.00</b>
<b>650.35</b>	<b>DEDOMMAGEMENTS VERSES A DES COLLECTIVITES PUBLIQUES</b>	<b>114,881.40</b>		<b>106,500.00</b>		<b>114,239.45</b>	
650.352.00	Lignes postales	23,870.00		22,000.00		23,780.00	
650.352.10	Part. aux frais des transports publics	91,011.40		84,500.00		90,459.45	
<b>650.46</b>	<b>SUBVENTIONS</b>		<b>5,000.00</b>		<b>5,000.00</b>		<b>5,000.00</b>
650.461.00	Subvention canton		5,000.00		5,000.00		5,000.00
<b>69</b>	<b>AUTRES TACHES RELATIVES AU TRAFIC</b>	<b>39,900.00</b>	<b>40,872.00</b>	<b>38,700.00</b>	<b>38,700.00</b>	<b>38,700.00</b>	<b>39,904.00</b>
<b>690</b>	<b>AUTRES TACHES RELATIVES AU TRAFIC</b>	<b>39,900.00</b>	<b>40,872.00</b>	<b>38,700.00</b>	<b>38,700.00</b>	<b>38,700.00</b>	<b>39,904.00</b>
<b>690.31</b>	<b>BIENS, SERVICES ET MARCHANDISES</b>	<b>39,900.00</b>		<b>38,700.00</b>		<b>38,700.00</b>	
690.318.00	Achat abonnements CFF	39,900.00		38,700.00		38,700.00	
<b>690.43</b>	<b>CONTRIBUTIONS</b>		<b>40,872.00</b>		<b>38,700.00</b>		<b>39,904.00</b>
690.439.00	Vente abonnements CFF		40,872.00		38,700.00		39,904.00

## Compte de fonctionnement par classification administrative

Compte	Libellé	Comptes 2015		Budget 2015		Comptes 2014	
		Charges	Produits	Charges	Produits	Charges	Produits
<b>7</b>	<b>PROTECTION ET AMENAGEMENT DE L'ENVIRONNEMENT</b>	<b>2,513,834.96</b>	<b>2,377,071.66</b>	<b>2,447,000.00</b>	<b>2,223,100.00</b>	<b>2,527,355.41</b>	<b>2,401,625.91</b>
			136,763.30		223,900.00		125,729.50
<b>70</b>	<b>APPROVISIONNEMENT ET ALIMENTATION EN EAU POTABLE</b>	<b>744,253.07</b>	<b>744,253.07</b>	<b>691,300.00</b>	<b>691,300.00</b>	<b>745,821.61</b>	<b>745,821.61</b>
<b>700</b>	<b>APPROVISIONNEMENT ET ALIMENTATION EN EAU POTABLE</b>	<b>744,253.07</b>	<b>744,253.07</b>	<b>691,300.00</b>	<b>691,300.00</b>	<b>745,821.61</b>	<b>745,821.61</b>
<b>700.30</b>	<b>CHARGES DE PERSONNEL</b>	<b>9,945.00</b>		<b>12,000.00</b>		<b>10,225.00</b>	
700.300.00	Commission des eaux	2,595.00		4,000.00		2,275.00	
700.301.10	Service de piquet	7,350.00		8,000.00		7,950.00	
<b>700.31</b>	<b>BIENS, SERVICES ET MARCHANDISES</b>	<b>254,709.07</b>		<b>244,000.00</b>		<b>194,030.02</b>	
700.312.00	Electricité	7,780.10		12,000.00		9,505.30	
700.312.10	Frais d'acquisition eau potable Lienne SA : 2013 = 177'614 m3 2014 = 247'887 m3 2015 = 241'399 m3	87,940.70		80,000.00		95,084.90	
700.314.00	Entretien et installation réseau	92,923.55		90,000.00		33,100.35	
700.314.10	Station de traitement des eaux	23,119.20		15,000.00		22,406.85	
700.315.00	Entretien et achats des compteurs d'eau	9,217.45		12,000.00		5,739.50	
700.318.00	Plan des conduites	10,000.00		10,000.00		4,476.65	
700.318.10	Frais analyses laboratoire	6,083.30		7,000.00		8,421.60	
700.318.20	Assurances	9,293.65		10,000.00		9,310.25	
700.318.30	Frais d'encaissement taxes par ESR SA	8,351.12		8,000.00		5,984.62	
<b>700.33</b>	<b>AMORTISSEMENTS</b>	<b>250,000.00</b>		<b>146,800.00</b>		<b>257,186.67</b>	
700.331.00	Réseau d'eau potable	250,000.00		146,800.00		257,186.67	
<b>700.38</b>	<b>ATTRIBUTIONS AUX FINANCEMENTS SPECIAUX</b>					<b>74,576.47</b>	
700.380.00	Attribution financement spécial					74,576.47	
<b>700.39</b>	<b>IMPUTATIONS INTERNES</b>	<b>229,599.00</b>		<b>288,500.00</b>		<b>209,803.45</b>	
700.390.00	Personnel administratif et d'exploitation	148,487.00		194,500.00		135,037.45	
700.391.00	Intérêts sur emprunts	81,112.00		94,000.00		74,766.00	
<b>700.43</b>	<b>CONTRIBUTIONS</b>		<b>674,540.16</b>		<b>691,300.00</b>		<b>745,821.61</b>
700.434.00	Taxes annuelles d'eau potable		674,540.16		686,300.00		745,821.61

## Compte de fonctionnement par classification administrative

Compte	Libellé	Comptes Charges	2015 Produits	Budget Charges	2015 Produits	Comptes Charges	2014 Produits
	- La comptabilité 2014 comporte une erreur de provision de fr. 47'482.-, d'où la baisse dans les comptes 2015.						
700.435.00	Travaux effectués pour des tiers				5,000.00		
<b>700.48</b>	<b>PRELEVEMENTS SUR LES FINANCEMENTS SPECIAUX</b>		<b>68,263.91</b>				
700.480.00	Prélèvement sur financement spécial		68,263.91				
<b>700.49</b>	<b>IMPUTATIONS INTERNES</b>		<b>1,449.00</b>				
700.491.00	Intérêts imputés au service eau potable		1,449.00				
<b>71</b>	<b>ASSAINISSEMENT DES EAUX USEES</b>	<b>642,398.09</b>	<b>642,398.09</b>	<b>614,200.00</b>	<b>614,200.00</b>	<b>665,832.02</b>	<b>665,832.02</b>
<b>710</b>	<b>ASSAINISSEMENT DES EAUX USEES</b>	<b>441,947.14</b>	<b>642,398.09</b>	<b>369,200.00</b>	<b>614,200.00</b>	<b>455,760.22</b>	<b>665,832.02</b>
<b>710.30</b>	<b>CHARGES DE PERSONNEL</b>	<b>2,275.00</b>		<b>4,000.00</b>		<b>2,275.00</b>	
710.300.00	Commission des égouts	2,275.00		4,000.00		2,275.00	
<b>710.31</b>	<b>BIENS, SERVICES ET MARCHANDISES</b>	<b>40,818.88</b>		<b>99,000.00</b>		<b>20,929.08</b>	
710.314.00	Entretien station de pompage	5,970.30		10,000.00		6,267.45	
710.314.10	Entretien et installation réseau	20,279.90		45,000.00		6,990.05	
710.314.11	Entretien selon PGEE			30,000.00			
710.318.00	Frais d'encaissement taxes par ESR SA	7,568.68		7,000.00		5,433.23	
710.319.00	Plans des conduites	7,000.00		7,000.00		2,238.35	
<b>710.33</b>	<b>AMORTISSEMENTS</b>			<b>113,000.00</b>			
710.331.00	STEP & collecteurs des égouts			113,000.00			
<b>710.38</b>	<b>ATTRIBUTIONS AUX FINANCEMENTS SPECIAUX</b>	<b>229,884.26</b>				<b>294,347.89</b>	
710.380.00	Attribution financement spécial	229,884.26				294,347.89	
<b>710.39</b>	<b>IMPUTATIONS INTERNES</b>	<b>168,969.00</b>		<b>153,200.00</b>		<b>138,208.25</b>	
710.390.00	Personnel administratif et d'exploitation	168,969.00		153,200.00		138,208.25	
<b>710.43</b>	<b>CONTRIBUTIONS</b>		<b>623,481.09</b>		<b>614,200.00</b>		<b>653,144.02</b>
710.434.00	Taxes annuelles d'égouts		623,481.09		614,200.00		653,144.02
<b>710.49</b>	<b>IMPUTATIONS INTERNES</b>		<b>18,917.00</b>				<b>12,688.00</b>
710.491.00	Intérêts imputés au service eaux-égouts		18,917.00				12,688.00
<b>711</b>	<b>STATION DEPURATION DES EAUX USEES</b>	<b>199,058.20</b>		<b>240,000.00</b>		<b>207,913.10</b>	
<b>711.31</b>	<b>BIENS, SERVICES ET MARCHANDISES</b>	<b>199,058.20</b>		<b>240,000.00</b>		<b>207,913.10</b>	

## Compte de fonctionnement par classification administrative

Compte	Libellé	Comptes 2015		Budget 2015		Comptes 2014	
		Charges	Produits	Charges	Produits	Charges	Produits
711.314.00	Frais d'exploitation de la STEP	199,058.20		240,000.00		207,913.10	
<b>712</b>	<b>EVACUATION DES EAUX DE SURFACE</b>	<b>1,392.75</b>		<b>5,000.00</b>		<b>2,158.70</b>	
<b>712.31</b>	<b>BIENS, SERVICES ET MARCHANDISES</b>	<b>1,392.75</b>		<b>5,000.00</b>		<b>2,158.70</b>	
712.314.00	Entretien des déversoirs d'orages	1,392.75		5,000.00		2,158.70	
<b>72</b>	<b>TRAITEMENT DES DECHETS</b>	<b>843,438.75</b>	<b>843,438.75</b>	<b>822,600.00</b>	<b>822,600.00</b>	<b>859,191.18</b>	<b>859,191.18</b>
<b>720</b>	<b>TRAITEMENT DES DECHETS</b>	<b>701,089.40</b>	<b>843,438.75</b>	<b>672,600.00</b>	<b>822,600.00</b>	<b>680,171.88</b>	<b>859,191.18</b>
<b>720.31</b>	<b>BIENS, SERVICES ET MARCHANDISES</b>	<b>365,083.35</b>		<b>463,500.00</b>		<b>404,294.10</b>	
720.310.00	Information	1,484.40		2,000.00		3,266.40	
720.311.00	Entretien des abris containers + containers	9,420.55		30,000.00		14,256.90	
720.314.00	Entretien du centre de tri de Luc	-8,302.95		61,500.00		57,057.30	
	- Broyage effectué par une autre entreprise (peu onéreuse).						
	- Annulation d'une provision pour facture de fr. 35'000.-.						
720.314.10	Entretien dépôt de terre Utignou	3,143.15		10,000.00		3,550.05	
720.318.00	Evacuation des déchets : encombrants	232,473.30		220,000.00		199,797.30	
	<u>Comparatif :</u>	<u>2015</u>	<u>2014</u>	<u>2013</u>			
	Petit ménager t.	7.23	8.37	10.82			
	Encombrants t.	196.95	188.76	185.57			
	Ferraille t.	130.49	139.19	144.21			
	Papier t.	242.87	242.15	233.30			
	Frigo pce	188.00	155.00	175.00			
	Pneus pce	540.00	401.00	591.00			
	Batteries t.	5.26	1.36	2.80			
	App. ménagers pce	198.00	225.00	258.00			
	Bois t.	332.16	322.48	333.18			
720.318.01	Evacuation des déchets : ordures + verres	116,864.90		130,000.00		117,915.20	
720.318.10	Frais d'étude	10,000.00		10,000.00		8,450.95	
<b>720.33</b>	<b>AMORTISSEMENTS</b>	<b>31,708.80</b>		<b>66,500.00</b>		<b>85,362.35</b>	
720.331.00	Installations et matériel	31,708.80		66,500.00		85,362.35	
720.380.00	Attribution financement spécial	144,472.25				54,602.23	
<b>720.39</b>	<b>IMPUTATIONS INTERNES</b>	<b>159,825.00</b>		<b>142,600.00</b>		<b>135,913.20</b>	
720.390.00	Personnel administratif et d'exploitation	158,678.00		142,600.00		135,913.20	
720.391.00	Intérêts sur emprunts	1,147.00					
<b>720.43</b>	<b>CONTRIBUTIONS</b>		<b>840,047.75</b>		<b>822,600.00</b>		<b>856,951.18</b>

## Compte de fonctionnement par classification administrative

Compte	Libellé	Comptes 2015		Budget 2015		Comptes 2014	
		Charges	Produits	Charges	Produits	Charges	Produits
720.434.00	Taxes d'enlèvement des ordures		838,023.25		819,600.00		854,993.18
720.434.10	Taxes centre de tri de Luc		2,024.50		3,000.00		1,958.00
720.491.00	Intérêts imputés au service voirie		3,391.00				2,240.00
<b>721</b>	<b>USINE D'INCINERATION DES ORDURES MENAGERES</b>	<b>142,349.35</b>		<b>150,000.00</b>		<b>179,019.30</b>	
<b>721.35</b>	<b>DEDOMMAGEMENTS VERSES A DES COLLECTIVITES PUBLIQUES</b>	<b>142,349.35</b>		<b>150,000.00</b>		<b>179,019.30</b>	
721.352.00	Incinération des déchets	142,349.35		150,000.00		179,019.30	
	- 2011 = 1'005 tonnes à fr. 180.00						
	- 2012 = 1'014 tonnes à fr. 180.00						
	- 2013 = 992 tonnes à fr. 180.00						
	- 2014 = 992 tonnes à fr. 180.00						
	- 2015 = 949 tonnes à fr. 150.00						
<b>74</b>	<b>CIMETIERES, CREMATOIRES ET COLUMBARIUM</b>	<b>11,341.00</b>	<b>15,100.00</b>	<b>16,000.00</b>	<b>14,000.00</b>	<b>12,783.60</b>	<b>14,300.00</b>
<b>740</b>	<b>CIMETIERES, CREMATOIRES ET COLUMBARIUM</b>	<b>11,341.00</b>	<b>15,100.00</b>	<b>16,000.00</b>	<b>14,000.00</b>	<b>12,783.60</b>	<b>14,300.00</b>
<b>740.31</b>	<b>BIENS, SERVICES ET MARCHANDISES</b>	<b>7,457.00</b>		<b>10,000.00</b>		<b>7,280.50</b>	
740.314.00	Entretien du cimetière	7,457.00		10,000.00		7,280.50	
<b>740.39</b>	<b>IMPUTATIONS INTERNES</b>	<b>3,884.00</b>		<b>6,000.00</b>		<b>5,503.10</b>	
740.390.00	Entretien du cimetière	3,884.00		6,000.00		5,503.10	
<b>740.43</b>	<b>CONTRIBUTIONS</b>		<b>15,100.00</b>		<b>14,000.00</b>		<b>14,300.00</b>
740.434.00	Service des inhumations		15,100.00		14,000.00		14,300.00
<b>75</b>	<b>CORRECTION DES EAUX</b>	<b>55,132.50</b>	<b>33,019.55</b>	<b>83,500.00</b>	<b>2,000.00</b>	<b>32,837.60</b>	<b>6,054.50</b>
<b>750</b>	<b>CORRECTION DES EAUX</b>	<b>55,132.50</b>	<b>33,019.55</b>	<b>83,500.00</b>	<b>2,000.00</b>	<b>32,837.60</b>	<b>6,054.50</b>
<b>750.31</b>	<b>BIENS, SERVICES ET MARCHANDISES</b>	<b>15,644.50</b>		<b>63,500.00</b>		<b>23,195.00</b>	
750.314.00	Entretien des cours d'eau	15,644.50		63,500.00		23,195.00	
	- Travaux prévus non effectués						
<b>750.39</b>	<b>IMPUTATIONS INTERNES</b>	<b>39,488.00</b>		<b>20,000.00</b>		<b>9,642.60</b>	
750.390.00	Entretien des cours d'eau	39,488.00		20,000.00		9,642.60	
<b>750.46</b>	<b>SUBVENTIONS</b>		<b>33,019.55</b>		<b>2,000.00</b>		<b>6,054.50</b>
750.461.00	Entretien des cours d'eau		33,019.55		2,000.00		6,054.50
<b>76</b>	<b>PROTECTION CONTRE LES AVALANCHES ET LES EBOULEMENTS</b>	<b>2,195.40</b>		<b>2,000.00</b>			

## Compte de fonctionnement par classification administrative

Compte	Libellé	Comptes 2015		Budget 2015		Comptes 2014	
		Charges	Produits	Charges	Produits	Charges	Produits
<b>760</b>	<b>PROTECTION CONTRE LES AVALANCHES ET LES EBOULEMENTS</b>	<b>2,195.40</b>		<b>2,000.00</b>			
<b>760.31</b>	<b>BIENS, SERVICES ET MARCHANDISES</b>	<b>2,195.40</b>		<b>2,000.00</b>			
760.314.00	Entretien des ouvrages paravalanches	2,195.40		2,000.00			
<b>77</b>	<b>PROTECTION DE LA NATURE</b>	<b>51,576.80</b>	<b>8,058.40</b>	<b>56,000.00</b>	<b>7,000.00</b>	<b>54,872.75</b>	<b>7,268.80</b>
<b>770</b>	<b>PROTECTION DE LA NATURE</b>	<b>51,576.80</b>	<b>8,058.40</b>	<b>56,000.00</b>	<b>7,000.00</b>	<b>54,872.75</b>	<b>7,268.80</b>
<b>770.31</b>	<b>BIENS, SERVICES ET MARCHANDISES</b>	<b>36,245.80</b>		<b>38,500.00</b>		<b>40,232.25</b>	
770.314.00	Entretien du paysage, fauchage des prés	4,891.30		13,000.00		5,844.95	
770.319.00	Fonds cantonal des cours d'eau	26,202.20		21,700.00		29,336.80	
770.319.01	Franc du paysage (comp. redevances hydr)	5,152.30		3,800.00		5,050.50	
<b>770.39</b>	<b>IMPUTATIONS INTERNES</b>	<b>15,331.00</b>		<b>17,500.00</b>		<b>14,640.50</b>	
770.390.00	Entretien du paysage, fauchage des prés	15,331.00		17,500.00		14,640.50	
<b>770.43</b>	<b>CONTRIBUTIONS</b>		<b>8,058.40</b>		<b>7,000.00</b>		<b>7,268.80</b>
770.434.00	Facturation fauchage des prés		8,058.40		7,000.00		7,268.80
<b>78</b>	<b>PROTECTION DE L'ENVIRONNEMENT</b>			<b>2,000.00</b>			
<b>789</b>	<b>LUTTE CONTRE LA POLLUTION, AUTRES</b>			<b>2,000.00</b>			
<b>789.31</b>	<b>BIENS, SERVICES ET MARCHANDISES</b>			<b>2,000.00</b>			
789.314.00	Salubrité publique			2,000.00			
<b>79</b>	<b>AMENAGEMENT</b>	<b>163,499.35</b>	<b>90,803.80</b>	<b>159,400.00</b>	<b>72,000.00</b>	<b>156,016.65</b>	<b>103,157.80</b>
<b>790</b>	<b>AMENAGEMENT DU TERRITOIRE</b>	<b>163,499.35</b>	<b>90,803.80</b>	<b>159,400.00</b>	<b>72,000.00</b>	<b>156,016.65</b>	<b>103,157.80</b>
<b>790.30</b>	<b>CHARGES DE PERSONNEL</b>	<b>23,370.00</b>		<b>26,400.00</b>		<b>22,750.00</b>	
790.300.00	Commission de l'édilité	11,880.00		11,800.00		11,340.00	
790.300.05	Commission de l'aménagement du territoire	7,750.00		9,200.00		7,690.00	
790.300.10	Commission de l'environnement	3,740.00		5,400.00		3,720.00	
<b>790.31</b>	<b>BIENS, SERVICES ET MARCHANDISES</b>	<b>83,760.35</b>		<b>77,000.00</b>		<b>77,938.65</b>	
790.318.00	Plan d'aménagement du territoire	39,868.20		40,000.00		34,009.45	
790.318.01	Permis de construire	4,742.35		6,000.00		4,590.95	
790.318.02	Commission cantonale des constructions	38,444.80		30,000.00		38,678.25	
790.318.10	Commission consultative urbanisme	705.00		1,000.00		660.00	

## Compte de fonctionnement par classification administrative

Compte	Libellé	Comptes 2015		Budget 2015		Comptes 2014	
		Charges	Produits	Charges	Produits	Charges	Produits
<b>790.39</b>	<b>IMPUTATIONS INTERNES</b>	<b>56,369.00</b>		<b>56,000.00</b>		<b>55,328.00</b>	
790.390.00	Edilité	56,369.00		56,000.00		55,328.00	
<b>790.43</b>	<b>CONTRIBUTIONS</b>		<b>90,803.80</b>		<b>72,000.00</b>		<b>103,157.80</b>
790.431.00	Taxes pour les autorisations de construire		87,425.10		65,000.00		100,209.00
790.431.10	Permis d'habiter		2,728.70		4,000.00		2,148.80
790.437.00	Amendes constructions		650.00		3,000.00		800.00



## Compte de fonctionnement par classification administrative

Compte	Libellé	Comptes 2015		Budget 2015		Comptes 2014	
		Charges	Produits	Charges	Produits	Charges	Produits
<b>8</b>	<b>ECONOMIE PUBLIQUE</b>	<b>1,422,400.15</b>	<b>1,464,936.09</b>	<b>1,335,100.00</b>	<b>1,852,600.00</b>	<b>1,554,776.65</b>	<b>1,657,955.69</b>
		42,535.94		517,500.00		103,179.04	
<b>80</b>	<b>AGRICULTURE</b>	<b>249,456.25</b>	<b>130,324.55</b>	<b>269,200.00</b>	<b>145,700.00</b>	<b>305,919.65</b>	<b>232,071.00</b>
<b>800</b>	<b>AGRICULTURE</b>	<b>146,355.40</b>	<b>62,060.60</b>	<b>157,700.00</b>	<b>66,500.00</b>	<b>131,180.30</b>	<b>94,523.25</b>
<b>800.30</b>	<b>CHARGES DE PERSONNEL</b>	<b>8,044.00</b>		<b>9,700.00</b>		<b>8,920.00</b>	
800.300.00	Commission agricole et viticole	7,900.00		8,000.00		8,120.00	
800.300.10	Police sanitaire du bétail			200.00			
800.300.11	Inspecteurs du bétail et aides	144.00		1,500.00		800.00	
<b>800.31</b>	<b>BIENS, SERVICES ET MARCHANDISES</b>	<b>60,021.10</b>		<b>67,000.00</b>		<b>74,917.75</b>	
800.313.00	Exploitation du domaine communal	15,114.30		12,000.00		17,524.10	
800.313.10	Lutte c/le ver de la grappe	38,886.00		47,500.00		49,552.70	
800.314.00	Lutte contre les mouches	5,023.90		6,000.00		4,749.40	
800.314.20	Entretien place phytosanitaire	996.90		1,500.00		3,091.55	
<b>800.36</b>	<b>SUBVENTIONS ACCORDEES</b>	<b>71,062.30</b>		<b>73,000.00</b>		<b>42,476.55</b>	
800.365.00	Consortages, exploitations agricoles	45,668.30		43,000.00		19,976.55	
800.365.10	Subventions pour le bétail	25,394.00		30,000.00		22,500.00	
<b>800.37</b>	<b>SUBVENTIONS REDISTRIBUEES</b>	<b>4,410.00</b>		<b>5,000.00</b>		<b>2,100.00</b>	
800.375.00	Subv. pour dommages non assurables	4,410.00		5,000.00		2,100.00	
<b>800.39</b>	<b>IMPUTATIONS INTERNES</b>	<b>2,818.00</b>		<b>3,000.00</b>		<b>2,766.00</b>	
800.390.00	Consortages, exploitations agricoles	2,818.00		3,000.00		2,766.00	
<b>800.42</b>	<b>REVENUS DES BIENS</b>		<b>18,764.60</b>		<b>14,000.00</b>		<b>21,400.85</b>
800.423.00	Revenu des vignes		18,764.60		14,000.00		21,400.85
<b>800.43</b>	<b>CONTRIBUTIONS</b>		<b>35,184.60</b>		<b>42,500.00</b>		<b>44,352.45</b>
800.435.00	Lutte c/le ver de la grappe		35,184.60		42,500.00		44,352.45
<b>800.46</b>	<b>SUBVENTIONS</b>		<b>3,701.40</b>		<b>5,000.00</b>		<b>26,669.95</b>
800.461.10	Lutte c/le ver de la grappe		3,701.40		5,000.00		5,200.25
800.461.15	Contribution à la biodiversité						21,469.70
<b>800.47</b>	<b>SUBVENTIONS REDISTRIBUEES</b>		<b>4,410.00</b>		<b>5,000.00</b>		<b>2,100.00</b>

## Compte de fonctionnement par classification administrative

Compte	Libellé	Comptes 2015		Budget 2015		Comptes 2014	
		Charges	Produits	Charges	Produits	Charges	Produits
800.471.00	Subv. pour dommages non assurables		4,410.00		5,000.00		2,100.00
<b>801</b>	<b>IRRIGATION</b>	<b>35,798.90</b>	<b>962.00</b>	<b>34,000.00</b>	<b>1,700.00</b>	<b>39,241.60</b>	<b>2,050.00</b>
<b>801.31</b>	<b>BIENS, SERVICES ET MARCHANDISES</b>	<b>3,430.90</b>		<b>14,000.00</b>		<b>7,002.20</b>	
801.314.00	Entretien des bisses	701.50		12,000.00		5,324.20	
801.314.01	Entretien des étangs	2,729.40		2,000.00		1,678.00	
<b>801.39</b>	<b>IMPUTATIONS INTERNES</b>	<b>32,368.00</b>		<b>20,000.00</b>		<b>32,239.40</b>	
801.390.00	Entretien des bisses	32,368.00		20,000.00		32,239.40	
<b>801.46</b>	<b>SUBVENTIONS</b>		<b>962.00</b>		<b>1,700.00</b>		<b>2,050.00</b>
801.461.00	Entretien et location des étangs		962.00		1,700.00		2,050.00
<b>802</b>	<b>CONSORTAGE FRISSES-SIGNESE</b>	<b>43,454.80</b>	<b>43,454.80</b>	<b>49,500.00</b>	<b>49,500.00</b>	<b>104,417.95</b>	<b>104,417.95</b>
<b>802.30</b>	<b>CHARGES DU PERSONNEL</b>	<b>32,423.65</b>		<b>24,200.00</b>		<b>22,387.10</b>	
802.301.10	Personnel d'exploitation	28,537.95		21,300.00		19,240.75	
802.303.00	Charges sociales AVS-AI-APG-AC	1,834.40		1,400.00		1,454.15	
802.303.01	Charges sociales AF	884.40		800.00		721.10	
802.305.00	Charges sociales accidents	418.90		300.00		378.10	
802.305.01	Charges sociales caisse maladie	748.00		400.00		593.00	
<b>802.31</b>	<b>BIENS, SERVICES ET MARCHANDISES</b>	<b>5,595.40</b>		<b>21,700.00</b>		<b>6,497.25</b>	
802.314.10	Entretien du réseau d'irrigation	5,595.40		21,700.00		6,497.25	
<b>802.38</b>	<b>ATTRIBUTIONS AUX FINANCEMENTS SPECIAUX</b>	<b>2,535.75</b>				<b>72,001.80</b>	
802.380.00	Attribution financement spécial	2,535.75				72,001.80	
<b>802.39</b>	<b>IMPUTATIONS INTERNES</b>	<b>2,900.00</b>		<b>3,600.00</b>		<b>3,531.80</b>	
802.390.00	Personnel administratif et d'exploitation	2,900.00		3,600.00		3,531.80	
<b>802.43</b>	<b>CONTRIBUTIONS</b>		<b>43,454.80</b>		<b>49,500.00</b>		<b>104,417.95</b>
802.434.00	Taxes annuelles d'irrigation Frisses-Signése		43,454.80		49,500.00		40,765.10
802.439.00	Apport consortage Frisses-Signése						63,652.85
<b>803</b>	<b>CONSORTAGE SOUS LE CHATEAU</b>	<b>23,847.15</b>	<b>23,847.15</b>	<b>28,000.00</b>	<b>28,000.00</b>	<b>31,079.80</b>	<b>31,079.80</b>
<b>803.30</b>	<b>CHARGES DU PERSONNEL</b>	<b>10,372.75</b>		<b>15,400.00</b>		<b>4,341.05</b>	
803.301.10	Personnel d'exploitation	9,130.00		13,500.00		4,248.60	
803.303.00	Charges sociales AVS-AI-APG-AC	587.35		900.00			

## Compte de fonctionnement par classification administrative

Compte	Libellé	Comptes Charges	2015 Produits	Budget Charges	2015 Produits	Comptes Charges	2014 Produits
803.303.01	Charges sociales AF	282.60		500.00			
803.305.00	Charges sociales accidents	133.80		200.00		92.45	
803.305.01	Charges sociales caisse maladie	239.00		300.00			
<b>803.31</b>	<b>BIENS, SERVICES ET MARCHANDISES</b>	<b>3,103.50</b>		<b>9,000.00</b>		<b>13,398.65</b>	
803.314.10	Entretien du réseau d'irrigation	3,103.50		9,000.00		13,398.65	
<b>803.38</b>	<b>ATTRIBUTIONS AUX FINANCEMENTS SPECIAUX</b>	<b>8,270.90</b>				<b>10,608.30</b>	
803.380.00	Attribution financement spécial	8,270.90				10,608.30	
<b>803.39</b>	<b>IMPUTATIONS INTERNES</b>	<b>2,100.00</b>		<b>3,600.00</b>		<b>2,731.80</b>	
803.390.00	Personnel administratif et d'exploitation	2,100.00		3,600.00		2,731.80	
<b>803.43</b>	<b>CONTRIBUTIONS</b>		<b>23,847.15</b>		<b>28,000.00</b>		<b>31,079.80</b>
803.434.00	Taxes annuelles d'irrigation Sous le Château		23,847.15		28,000.00		29,521.30
803.439.00	Apport consortage Sous le Château						1,558.50
<b>81</b>	<b>SYLVICULTURE</b>	<b>23,760.00</b>		<b>24,200.00</b>		<b>23,760.00</b>	
<b>810</b>	<b>SYLVICULTURE EN GENERAL</b>	<b>23,760.00</b>		<b>24,200.00</b>		<b>23,760.00</b>	
<b>810.31</b>	<b>BIENS, SERVICES ET MARCHANDISES</b>	<b>23,760.00</b>		<b>24,200.00</b>		<b>23,760.00</b>	
810.314.00	Surveillance, entretien des forêts	23,760.00		24,200.00		23,760.00	
<b>83</b>	<b>TOURISME</b>	<b>690,881.20</b>	<b>345,101.25</b>	<b>624,200.00</b>	<b>327,500.00</b>	<b>578,582.95</b>	<b>325,662.50</b>
<b>830</b>	<b>SOCIETE DE DEVELOPPEMENT</b>	<b>690,881.20</b>	<b>345,101.25</b>	<b>624,200.00</b>	<b>327,500.00</b>	<b>578,582.95</b>	<b>325,662.50</b>
<b>830.30</b>	<b>CHARGES DE PERSONNEL</b>	<b>21,790.00</b>		<b>7,700.00</b>		<b>8,470.00</b>	
830.300.00	Commission tourisme/promotion économique - Ce compte enregistre des vacances 2015 pour le projet Anzère 2025.	21,790.00		7,700.00		8,470.00	
<b>830.31</b>	<b>BIENS, SERVICES ET MARCHANDISES</b>	<b>86,242.30</b>		<b>90,500.00</b>		<b>95,567.65</b>	
830.314.00	Entretien d'immeubles	21,997.30		25,500.00		30,567.65	
830.318.00	Bus navettes	64,245.00		65,000.00		65,000.00	
<b>830.36</b>	<b>SUBVENTIONS ACCORDEES</b>	<b>263,721.50</b>		<b>224,000.00</b>		<b>175,560.90</b>	
830.365.00	Politique communale du tourisme / subv. touristique - Frais liés au projet Anzère 2025, fr. 35'400.-.	260,502.50		215,000.00		168,390.90	
830.365.01	Redevances touristiques	1,000.00		500.00		1,000.00	
830.365.02	Politique communale du tourisme / mesures	2,219.00		8,500.00		6,170.00	

## Compte de fonctionnement par classification administrative

Compte	Libellé	Comptes 2015		Budget 2015		Comptes 2014	
		Charges	Produits	Charges	Produits	Charges	Produits
<b>830.37</b>	<b>SUBVENTIONS REDISTRIBUEES</b>	<b>319,127.40</b>		<b>302,000.00</b>		<b>298,984.40</b>	
830.375.00	Taxe de promotion touristique	319,127.40		302,000.00		298,984.40	
<b>830.42</b>	<b>REVENUS DES BIENS</b>		<b>25,973.85</b>		<b>25,500.00</b>		<b>26,678.10</b>
830.423.00	Location Anzère Tourisme		25,973.85		25,500.00		26,678.10
<b>830.47</b>	<b>SUBVENTIONS REDISTRIBUEES</b>		<b>319,127.40</b>		<b>302,000.00</b>		<b>298,984.40</b>
830.475.00	Taxe de promotion touristique		319,127.40		302,000.00		298,984.40
<b>84</b>	<b>INDUSTRIE, ARTISANAT ET COMMERCE</b>	<b>25,640.70</b>		<b>15,000.00</b>		<b>9,515.25</b>	
<b>840</b>	<b>INDUSTRIE, ARTISANAT ET COMMERCE</b>	<b>25,640.70</b>		<b>15,000.00</b>		<b>9,515.25</b>	
<b>840.31</b>	<b>BIENS, SERVICES ET MARCHANDISES</b>	<b>25,640.70</b>		<b>15,000.00</b>		<b>9,515.25</b>	
840.318.00	Promotion économique - Comprend la participation de la commune au projet Cube 15'000.-.	25,640.70		15,000.00		9,515.25	
<b>86</b>	<b>ENERGIE</b>	<b>432,662.00</b>	<b>982,510.29</b>	<b>402,500.00</b>	<b>1,374,400.00</b>	<b>636,998.80</b>	<b>1,095,222.19</b>
<b>860</b>	<b>ELECTRICITE</b>	<b>342,720.00</b>	<b>969,641.65</b>	<b>344,100.00</b>	<b>1,360,400.00</b>	<b>342,660.00</b>	<b>1,083,240.05</b>
<b>860.30</b>	<b>CHARGES DE PERSONNEL</b>	<b>2,720.00</b>		<b>4,100.00</b>		<b>2,660.00</b>	
860.300.00	Commission de l'énergie	2,720.00		4,100.00		2,660.00	
<b>860.31</b>	<b>BIENS, SERVICES ET MARCHANDISES</b>	<b>340,000.00</b>		<b>340,000.00</b>		<b>340,000.00</b>	
860.312.00	Achat électricité Lienne SA	340,000.00		340,000.00		340,000.00	
<b>860.43</b>	<b>CONTRIBUTIONS</b>		<b>969,641.65</b>		<b>1,360,400.00</b>		<b>1,083,240.05</b>
860.435.00	Vente électricité à l'ESR - Le prix du kWh, tarif été, a passé de 8.42 ct en 2014 à 6.81 ct en 2015. - Le prix du kWh, tarif hiver a passé de 9.17 ct en 2014 à 8.46 ct en 2015.		759,763.25		1,150,500.00		873,371.65
860.435.10	Rbt frais de transport électricité		209,878.40		209,900.00		209,868.40
<b>869</b>	<b>AUTRES ENERGIES</b>	<b>89,942.00</b>	<b>12,868.64</b>	<b>58,400.00</b>	<b>14,000.00</b>	<b>294,338.80</b>	<b>11,982.14</b>
<b>869.31</b>	<b>BIENS, SERVICES ET MARCHANDISES</b>	<b>89,942.00</b>		<b>58,400.00</b>		<b>294,338.80</b>	
869.315.00	Entretien panneaux solaires			1,000.00			
869.318.00	Energie renouvelable - Subventions selon le règlement communal en vigueur. Le raccordement de divers bâtiments et chalet au chauffage à bois représente une subvention de fr. 38'700.-.	89,942.00		57,400.00		294,338.80	

**Compte de fonctionnement par classification administrative**

<b>Compte</b>	<b>Libellé</b>	<b>Comptes Charges</b>	<b>2015 Produits</b>	<b>Budget Charges</b>	<b>2015 Produits</b>	<b>Comptes Charges</b>	<b>2014 Produits</b>
<b>869.43</b>	<b>CONTRIBUTIONS</b>		<b>12,868.64</b>		<b>14,000.00</b>		<b>11,982.14</b>
869.435.00	Vente énergie solaire		12,868.64		14,000.00		11,982.14
<b>87</b>	<b>AUTRES EXPLOITATIONS ARTISANALES</b>		<b>7,000.00</b>		<b>5,000.00</b>		<b>5,000.00</b>
<b>870</b>	<b>EXPLOITATIONS ARTISANALES</b>		<b>7,000.00</b>		<b>5,000.00</b>		<b>5,000.00</b>
<b>870.41</b>	<b>PATENTES ET CONCESSIONS</b>		<b>7,000.00</b>		<b>5,000.00</b>		<b>5,000.00</b>
870.411.00	Concessions carrières		7,000.00		5,000.00		5,000.00

## Compte de fonctionnement par classification administrative

Compte	Libellé	Comptes 2015		Budget 2015		Comptes 2014	
		Charges	Produits	Charges	Produits	Charges	Produits
<b>9</b>	<b>FINANCES ET IMPOTS</b>	<b>3,902,935.08</b>	<b>13,656,744.77</b>	<b>3,342,700.00</b>	<b>11,950,300.00</b>	<b>3,638,769.62</b>	<b>12,624,343.45</b>
		9,753,809.69		8,607,600.00		8,985,573.83	
<b>90</b>	<b>IMPOTS</b>	<b>651,475.75</b>	<b>12,036,323.34</b>	<b>307,500.00</b>	<b>10,282,700.00</b>	<b>412,488.00</b>	<b>11,056,506.55</b>
<b>900</b>	<b>IMPOTS PERSONNES PHYSIQUES</b>	<b>573,650.05</b>	<b>11,288,478.34</b>	<b>242,000.00</b>	<b>9,605,600.00</b>	<b>346,988.00</b>	<b>10,394,144.10</b>
<b>900.31</b>	<b>BIENS, SERVICES ET MARCHANDISES</b>	<b>523,553.30</b>		<b>200,000.00</b>		<b>305,732.20</b>	
900.319.00	Pertes sur débiteurs	144,553.30		200,000.00		228,732.20	
900.319.10	Provision pour pertes sur débiteurs - Ajustement de la provision pour pertes sur débiteurs.	379,000.00				77,000.00	
900.330.00	Remises d'impôts					313.15	
<b>900.34</b>	<b>PART A DES CONTRIBUTIONS SANS AFFECTATION</b>	<b>50,096.75</b>		<b>42,000.00</b>		<b>40,942.65</b>	
900.341.00	Impôt payé sur immeubles bâtis, art. 188	50,096.75		42,000.00		40,942.65	
<b>900.40</b>	<b>IMPOTS</b>		<b>11,288,478.34</b>		<b>9,605,600.00</b>		<b>10,394,144.10</b>
900.400.00	Impôt revenu des personnes physiques		7,145,523.54		6,450,000.00		6,749,189.04
900.400.10	Impôt fortune des personnes physiques		1,852,603.30		1,405,000.00		1,398,795.25
900.400.20	Impôt prélevé à la source		254,219.35		250,000.00		215,191.21
900.400.30	Impôt personnel		31,566.65		30,000.00		30,532.45
900.400.40	Impôt global		361,766.45		232,000.00		358,075.95
900.400.90	Impôts récupérés		42,269.15		15,000.00		17,981.35
900.402.00	Impôt foncier personnes physiques		633,686.00		562,000.00		574,432.10
900.402.20	Impôt sur immeubles bâtis, art. 188		46,183.65		43,000.00		44,538.00
900.403.00	Prestation en capital		225,083.50		150,000.00		319,988.15
900.403.01	Impôts sur les gains immobiliers		164,042.55		220,000.00		204,333.20
900.403.02	Impôt sur les gains de loterie		2,063.85		6,500.00		1,319.55
900.403.10	Bénéfice de liquidation		-10,159.85		18,000.00		23,969.25
900.404.00	Droits de mutation		213,976.20		100,000.00		144,219.00
900.405.00	Impôt sur les successions et donations		292,680.00		92,000.00		282,419.60
900.406.00	Impôt sur les chiens		29,210.00		30,100.00		29,160.00
900.407.00	Amendes fiscales		3,764.00		2,000.00		
<b>901</b>	<b>IMPOTS PERSONNES MORALES</b>		<b>747,845.00</b>		<b>677,100.00</b>		<b>662,362.45</b>
<b>901.40</b>	<b>IMPOTS</b>		<b>747,845.00</b>		<b>677,100.00</b>		<b>662,362.45</b>

## Compte de fonctionnement par classification administrative

Compte	Libellé	Comptes 2015		Budget 2015		Comptes 2014	
		Charges	Produits	Charges	Produits	Charges	Produits
901.401.00	Impôt bénéfice des sociétés de capitaux		297,111.75		286,000.00		232,847.50
901.401.10	Impôt capital des sociétés de capitaux		189,128.85		147,700.00		154,718.95
901.402.00	Impôt foncier personnes morales		261,604.40		243,400.00		274,796.00
<b>909</b>	<b>AUTRES IMPOTS</b>	<b>77,825.70</b>		<b>65,500.00</b>		<b>65,500.00</b>	
<b>909.31</b>	<b>BIENS, SERVICES ET MARCHANDISES</b>	<b>77,825.70</b>		<b>65,500.00</b>		<b>65,500.00</b>	
909.319.00	Impôt cantonal	77,825.70		65,500.00		65,500.00	
<b>92</b>	<b>PEREQUATION FINANCIERE</b>		<b>391,992.00</b>		<b>383,900.00</b>		<b>338,875.00</b>
<b>920</b>	<b>PEREQUATION FINANCIERE</b>		<b>391,992.00</b>		<b>383,900.00</b>		<b>338,875.00</b>
<b>920.44</b>	<b>PART A DES RECETTES ET CONTRIBUTIONS SANS AFFECTATION</b>		<b>391,992.00</b>		<b>383,900.00</b>		<b>338,875.00</b>
920.444.00	Fonds de péréquation des ressources		97,215.00		90,800.00		56,972.00
920.444.01	Fonds de compensation des charges		294,777.00		293,100.00		281,903.00
<b>93</b>	<b>QUOTES-PARTS AUX RECETTES</b>		<b>903,792.23</b>		<b>867,500.00</b>		<b>873,272.75</b>
<b>932</b>	<b>PARTS DES COMMUNES AUX REGALES ET PATENTES</b>		<b>903,792.23</b>		<b>867,500.00</b>		<b>873,272.75</b>
<b>932.41</b>	<b>PATENTES ET CONCESSIONS</b>		<b>903,792.23</b>		<b>867,500.00</b>		<b>871,260.35</b>
932.410.00	Energie gratuite Lienne SA		52,261.71		60,000.00		64,518.62
932.411.00	Concessions et redevances hydrauliques		634,911.20		597,000.00		601,084.00
932.411.01	Redevances ESR SA		216,619.32		210,500.00		205,657.73
<b>932.44</b>	<b>PARTS RECETTES ET CONTRIBUTION SANS AFFECTATION</b>						<b>2,012.40</b>
932.441.00	Parts aux recettes du canton						2,012.40
<b>94</b>	<b>GERANCE DE LA FORTUNE ET DES DETTES</b>	<b>306,942.93</b>	<b>324,637.20</b>	<b>265,500.00</b>	<b>416,200.00</b>	<b>300,819.57</b>	<b>355,689.15</b>
<b>940</b>	<b>INTERETS</b>	<b>298,566.28</b>	<b>276,137.20</b>	<b>265,500.00</b>	<b>386,200.00</b>	<b>300,819.57</b>	<b>241,149.15</b>
<b>940.31</b>	<b>BIENS, SERVICES ET MARCHANDISES</b>	<b>3,956.83</b>		<b>1,500.00</b>		<b>887.57</b>	
940.318.00	Frais bancaires	3,956.83		1,500.00		887.57	
<b>940.32</b>	<b>INTERETS PASSIFS</b>	<b>270,852.45</b>		<b>264,000.00</b>		<b>285,004.00</b>	
940.322.00	Dettes à long terme	210,160.50		211,000.00		216,259.30	
940.329.00	Intérêts rémunérateurs sur acomptes payés	60,691.95		53,000.00		68,744.70	
<b>940.39</b>	<b>IMPUTATIONS INTERNES</b>	<b>23,757.00</b>				<b>14,928.00</b>	
940.391.00	Intérêts imputés aux services eau-égouts-voirie	23,757.00				14,928.00	

## Compte de fonctionnement par classification administrative

Compte	Libellé	Comptes 2015		Budget 2015		Comptes 2014	
		Charges	Produits	Charges	Produits	Charges	Produits
<b>940.42</b>	<b>REVENUS DES BIENS</b>		<b>193,878.20</b>		<b>292,200.00</b>		<b>166,383.15</b>
940.420.00	Intérêts sur placements - Décision CC 23.10.2014 : suppression des intérêts et amortissements 2014 + 2015 pour Anzère Spa & Wellness SA.		1,528.16		79,600.00		6,470.15
940.421.00	Intérêts de retard et frais récupérés		105,750.04		144,000.00		90,783.00
940.422.00	Dividendes et intérêts sur parts sociales		86,600.00		68,600.00		69,130.00
<b>940.49</b>	<b>IMPUTATIONS INTERNES</b>		<b>82,259.00</b>		<b>94,000.00</b>		<b>74,766.00</b>
940.491.00	Intérêts imputés aux services eau-égouts-voirie		82,259.00		94,000.00		74,766.00
<b>942</b>	<b>IMMEUBLES DU PATRIMOINE FINANCIER</b>	<b>8,376.65</b>	<b>48,500.00</b>		<b>30,000.00</b>		<b>114,540.00</b>
<b>942.31</b>	<b>BIENS, SERVICES ET MARCHANDISES</b>	<b>8,376.65</b>					
942.314.00	Entretien d'immeubles - Entretien ancien bât. Hoirie Jollien	8,376.65					
<b>942.42</b>	<b>REVENUS DES BIENS</b>		<b>48,500.00</b>		<b>30,000.00</b>		<b>114,540.00</b>
942.423.00	Location place de parc Télé Anzère		30,000.00		30,000.00		30,000.00
942.423.10	Locaux à Botyre - Loyer ancien bât. Hoirie Jollien		18,500.00				
942.424.00	Vente patrimoine financier						84,540.00
<b>99</b>	<b>POSTES NON VENTILES</b>	<b>2,944,516.40</b>		<b>2,769,700.00</b>		<b>2,925,462.05</b>	
<b>990</b>	<b>AMORTISSEMENTS</b>	<b>2,944,516.40</b>		<b>2,769,700.00</b>		<b>2,925,462.05</b>	
<b>990.33</b>	<b>AMORTISSEMENT</b>	<b>2,944,516.40</b>		<b>2,769,700.00</b>		<b>2,925,462.05</b>	
990.331.00	Patrimoine administratif - amortissements ordinaires	2,644,516.40		2,464,700.00		2,620,413.05	
990.332.00	Patrimoine administratif - amortissements complémentair	300,000.00		305,000.00		305,049.00	



**Compte de fonctionnement par classification administrative**

Compte	Libellé	Comptes 2015		Budget 2015		Comptes 2014	
		Charges	Produits	Charges	Produits	Charges	Produits
		19,432,303.26	20,509,393.38	18,523,600.00	18,849,900.00	19,007,306.99	19,455,735.80
	Excédent de revenu	1,077,090.12					
	Excédent de revenu			326,300.00			
	Excédent de revenu					448,428.81	
		20,509,393.38	20,509,393.38	18,849,900.00	18,849,900.00	19,455,735.80	19,455,735.80

**4.**

# **Détail du compte des investissements**

## Compte d'Investissement par classification administrative

Compte	Libellé	Comptes 2015		Budget 2015		Comptes 2014	
		Charges	Produits	Charges	Produits	Charges	Produits
<b>0</b>	<b>ADMINISTRATION GENERALE</b>	<b>153,170.25</b>		<b>198,000.00</b>		<b>335,814.40</b>	
			153,170.25		198,000.00		335,814.40
<b>02</b>	<b>ADMINISTRATION GENERALE</b>	<b>153,170.25</b>		<b>198,000.00</b>		<b>335,814.40</b>	
<b>029</b>	<b>ADMINISTRATION GENERALE, DIVERS</b>	<b>153,170.25</b>		<b>198,000.00</b>		<b>335,814.40</b>	
<b>029.50</b>	<b>INVESTISSEMENTS PROPRES</b>	<b>153,170.25</b>		<b>198,000.00</b>		<b>335,814.40</b>	
029.500.00	Biens-fonds - Achat terrains camping des Flans et divers.	97,763.45		105,000.00		128,788.25	
029.503.00	Bâtiments administratifs			13,000.00		170,000.00	
029.506.00	Equipement du bureau communal	35,406.80		60,000.00			
029.506.10	Véhicules	20,000.00		20,000.00		37,026.15	

## Compte d'Investissement par classification administrative

Compte	Libellé	Comptes 2015		Budget 2015		Comptes 2014	
		Charges	Produits	Charges	Produits	Charges	Produits
<b>1</b>	<b>SECURITE PUBLIQUE</b>	<b>126,418.10</b>	<b>28,600.70</b>	<b>68,000.00</b>	<b>46,000.00</b>	<b>110,620.65</b>	<b>71,312.40</b>
			97,817.40		22,000.00		39,308.25
<b>113</b>	<b>CORPS DE POLICE LOCALE</b>	<b>96,370.80</b>					
<b>113.50</b>	<b>INVESTISSEMENTS PROPRES</b>	<b>96,370.80</b>					
113.506.10	Horodateurs	96,370.80					
<b>14</b>	<b>POLICE DU FEU</b>	<b>30,047.30</b>	<b>28,600.70</b>	<b>68,000.00</b>	<b>46,000.00</b>	<b>110,620.65</b>	<b>71,312.40</b>
<b>140</b>	<b>POLICE DU FEU</b>	<b>30,047.30</b>	<b>28,600.70</b>	<b>68,000.00</b>	<b>46,000.00</b>	<b>110,620.65</b>	<b>71,312.40</b>
<b>140.50</b>	<b>INVESTISSEMENTS PROPRES</b>	<b>30,047.30</b>		<b>68,000.00</b>		<b>110,620.65</b>	
140.506.00	Véhicule CSP Adret					52,370.20	
140.506.01	Matériel et machines CSP Adret	27,455.30		53,000.00		45,514.00	
140.506.10	Matériel Ayent	2,592.00		15,000.00		12,736.45	
<b>140.66</b>	<b>SUBVENTIONS ACQUISES</b>		<b>28,600.70</b>		<b>46,000.00</b>		<b>71,312.40</b>
140.661.00	Etat du Valais		7,535.80		18,500.00		42,000.00
140.662.00	Commune d'Arbaz		13,398.30		7,400.00		8,018.50
140.662.01	Commune de Grimisuat		7,666.60		20,100.00		21,293.90

## Compte d'Investissement par classification administrative

Compte	Libellé	Comptes 2015		Budget 2015		Comptes 2014	
		Charges	Produits	Charges	Produits	Charges	Produits
<b>2</b>	<b>ENSEIGNEMENT ET FORMATION</b>	<b>696,685.75</b>	<b>130,000.00</b>	<b>695,000.00</b>	<b>208,500.00</b>	<b>826,261.85</b>	<b>184,590.00</b>
			566,685.75		486,500.00		641,671.85
<b>21</b>	<b>ECOLE PUBLIQUES OBLIGATOIRES</b>	<b>696,685.75</b>	<b>130,000.00</b>	<b>695,000.00</b>	<b>208,500.00</b>	<b>826,261.85</b>	<b>184,590.00</b>
<b>210</b>	<b>ECOLE PRIMAIRE</b>	<b>696,685.75</b>	<b>130,000.00</b>	<b>695,000.00</b>	<b>208,500.00</b>	<b>703,822.45</b>	<b>184,590.00</b>
<b>210.50</b>	<b>INVESTISSEMENTS PROPRES</b>	<b>696,685.75</b>		<b>695,000.00</b>		<b>703,822.45</b>	
210.503.00	Ecole de Botyre	680,075.35		680,000.00		645,031.55	
210.506.00	Achat de matériel	16,610.40		15,000.00		58,790.90	
<b>210.66</b>	<b>SUBVENTIONS ACQUISES</b>		<b>130,000.00</b>		<b>208,500.00</b>		<b>184,590.00</b>
210.661.00	Ecole de Botyre		130,000.00		208,500.00		184,590.00
<b>211</b>	<b>ECOLE SECONDAIRE DU 1er DEGRE, CYCLE D'ORIENTATION</b>					<b>122,439.40</b>	
<b>211.50</b>	<b>INVESTISSEMENTS PROPRES</b>					<b>122,439.40</b>	
211.503.01	Réfection ancien bâtiment St-Romain					100,730.00	
211.506.00	Aménagement CO					21,709.40	

## Compte d'Investissement par classification administrative

Compte	Libellé	Comptes 2015		Budget 2015		Comptes 2014	
		Charges	Produits	Charges	Produits	Charges	Produits
<b>3</b>	<b>CULTURE, LOISIRS ET CULTE</b>	<b>30,018.85</b>	<b>1,550.00</b>	<b>30,000.00</b>		<b>153,387.70</b>	<b>54,000.00</b>
			28,468.85		30,000.00		99,387.70
<b>34</b>	<b>SPORTS</b>	<b>30,018.85</b>	<b>1,550.00</b>	<b>30,000.00</b>		<b>153,387.70</b>	<b>54,000.00</b>
<b>340</b>	<b>SPORTS</b>	<b>30,018.85</b>	<b>1,550.00</b>	<b>30,000.00</b>		<b>153,387.70</b>	<b>54,000.00</b>
<b>340.50</b>	<b>INVESTISSEMENTS PROPRES</b>	<b>30,018.85</b>		<b>30,000.00</b>		<b>153,387.70</b>	
340.503.00	Infrastructures sportives	30,018.85		30,000.00		153,387.70	
<b>340.66</b>	<b>SUBVENTIONS ACQUISES</b>		<b>1,550.00</b>				<b>54,000.00</b>
340.661.00	Etat du Valais		1,550.00				34,000.00
340.669.00	Autres subventions						20,000.00

**Compte d'Investissement par classification administrative**

Compte	Libellé	Comptes Charges	2015 Produits	Budget Charges	2015 Produits	Comptes Charges	2014 Produits
--------	---------	--------------------	------------------	-------------------	------------------	--------------------	------------------

4

SANTÉ

## Compte d'Investissement par classification administrative

Compte	Libellé	Comptes 2015		Budget 2015		Comptes 2014	
		Charges	Produits	Charges	Produits	Charges	Produits
<b>5</b>	<b>PREVOYANCE SOCIALE</b>	<b>18,829.18</b>		<b>18,800.00</b>		<b>20,018.25</b>	
			18,829.18		18,800.00		20,018.25
<b>55</b>	<b>HANDICAPES</b>	<b>18,829.18</b>		<b>18,800.00</b>		<b>20,018.25</b>	
<b>550</b>	<b>HANDICAPES</b>	<b>18,829.18</b>		<b>18,800.00</b>		<b>20,018.25</b>	
<b>550.56</b>	<b>ENCOURAGEMENT CONSTRUCTION LOGEMENTS A CARACTERE S</b>	<b>18,829.18</b>		<b>18,800.00</b>		<b>20,018.25</b>	
550.561.00	Institutions handicapés/sociales	18,829.18		18,800.00		20,018.25	



## Compte d'Investissement par classification administrative

Compte	Libellé	Comptes 2015		Budget 2015		Comptes 2014	
		Charges	Produits	Charges	Produits	Charges	Produits
<b>6</b>	<b>TRAFIC</b>	<b>1,166,154.75</b>	<b>60,000.00</b>	<b>1,054,000.00</b>	<b>60,000.00</b>	<b>992,317.10</b>	
			1,106,154.75		994,000.00		992,317.10
<b>61</b>	<b>ROUTES CANTONALES</b>	<b>354,361.35</b>		<b>300,000.00</b>		<b>260,530.40</b>	
<b>610</b>	<b>ROUTES CANTONALES</b>	<b>354,361.35</b>		<b>300,000.00</b>		<b>260,530.40</b>	
<b>610.56</b>	<b>SUBVENTIONS ACCORDEES</b>	<b>354,361.35</b>		<b>300,000.00</b>		<b>260,530.40</b>	
610.561.00	Frais de construction du réseau des routes cantonales	354,361.35		300,000.00		260,530.40	
<b>62</b>	<b>ROUTES COMMUNALES</b>	<b>811,793.40</b>	<b>60,000.00</b>	<b>754,000.00</b>	<b>60,000.00</b>	<b>731,786.70</b>	
<b>620</b>	<b>RESEAU DES ROUTES COMMUNALES</b>	<b>811,793.40</b>	<b>60,000.00</b>	<b>754,000.00</b>	<b>60,000.00</b>	<b>731,786.70</b>	
<b>620.50</b>	<b>INVESTISSEMENTS PROPRES</b>	<b>811,793.40</b>		<b>754,000.00</b>		<b>731,786.70</b>	
620.500.00	Aménagement des espaces publics	9,905.00		15,000.00			
620.501.10	Croix de la Mission	30,025.85		30,000.00		69,973.40	
620.501.17	Route du Pissieu					13,939.10	
620.501.19	Eclairage publique	176,251.50		166,000.00		150,438.30	
620.501.23	Aménagement places de parc - Aménagement parking à l'ouest de la chapelle de Botyre.	109,932.00		110,000.00			
620.501.26	Route des Fleyves					120,079.90	
620.501.27	Route des Chênes	32,179.95				249,951.85	
620.501.28	Route de la Plâtrière					127,404.15	
620.501.30	Raccordement Manau	75,059.80		60,000.00			
620.501.31	Route de Corbaraye	378,439.30		373,000.00			
<b>620.66</b>	<b>SUBVENTIONS ACQUISES</b>		<b>60,000.00</b>		<b>60,000.00</b>		
620.669.00	Eclairage publique - Subvention Prokilowatt.		60,000.00		60,000.00		

## Compte d'Investissement par classification administrative

Compte	Libellé	Comptes 2015		Budget 2015		Comptes 2014	
		Charges	Produits	Charges	Produits	Charges	Produits
<b>7</b>	<b>PROTECTION ET AMENAGEMENT DE L'ENVIRONNEMENT</b>	<b>999,649.30</b>	<b>657,861.00</b>	<b>1,841,500.00</b>	<b>738,000.00</b>	<b>1,331,911.35</b>	<b>579,740.05</b>
			341,788.30		1,103,500.00		752,171.30
<b>70</b>	<b>APPROVISIONNEMENT ET ALIMENTATION EN EAU POTABLE</b>	<b>273,176.30</b>	<b>148,453.40</b>	<b>418,000.00</b>	<b>55,000.00</b>	<b>444,312.95</b>	<b>155,117.50</b>
<b>700</b>	<b>APPROVISIONNEMENT ET ALIMENTATION EN EAU POTABLE</b>	<b>273,176.30</b>	<b>148,453.40</b>	<b>418,000.00</b>	<b>55,000.00</b>	<b>444,312.95</b>	<b>155,117.50</b>
<b>700.50</b>	<b>INVESTISSEMENTS PROPRES</b>	<b>273,176.30</b>		<b>413,000.00</b>		<b>429,312.95</b>	
700.501.02	Réfection conduites des villages	273,176.30		413,000.00		429,312.95	
<b>700.56</b>	<b>SUBVENTIONS ACCORDEES</b>			<b>5,000.00</b>		<b>15,000.00</b>	
700.563.08	Zone artisanale Blignou					15,000.00	
700.563.09	Zone à aménager Luc-Est			5,000.00			
<b>700.61</b>	<b>CONTRIBUTIONS DE TIERS</b>		<b>95,927.70</b>		<b>50,000.00</b>		<b>127,854.60</b>
700.610.00	Taxes de raccordement		95,927.70		50,000.00		127,854.60
<b>700.66</b>	<b>SUBVENTIONS ACQUISES</b>		<b>52,525.70</b>		<b>5,000.00</b>		<b>27,262.90</b>
700.661.00	Subv. cant. défense incendie		52,525.70		5,000.00		27,262.90
<b>71</b>	<b>ASSAINISSEMENT DES EAUX USEES</b>	<b>101,189.25</b>	<b>101,189.25</b>	<b>513,000.00</b>	<b>50,000.00</b>	<b>127,756.75</b>	<b>127,756.75</b>
<b>710</b>	<b>ASSAINISSEMENT DES EAUX USEES</b>	<b>101,189.25</b>	<b>101,189.25</b>	<b>86,000.00</b>	<b>50,000.00</b>	<b>127,756.75</b>	<b>127,756.75</b>
<b>710.50</b>	<b>INVESTISSEMENTS PROPRES</b>	<b>86,022.30</b>		<b>81,000.00</b>		<b>81,759.75</b>	
710.501.04	PGEE : rénovation du réseau	86,022.30		81,000.00		81,759.75	
<b>710.56</b>	<b>SUBVENTIONS ACCORDEES</b>			<b>5,000.00</b>		<b>20,000.00</b>	
710.563.08	Zone artisanale Blignou					20,000.00	
710.563.09	Zone à aménager Luc-Est			5,000.00			
<b>710.59</b>	<b>REPORT DE RECETTES AU BILAN</b>	<b>15,166.95</b>				<b>25,997.00</b>	
710.590.00	Recettes reportées au bilan	15,166.95				25,997.00	
<b>710.61</b>	<b>CONTRIBUTIONS DE TIERS</b>		<b>101,189.25</b>		<b>50,000.00</b>		<b>127,756.75</b>
710.610.00	Taxes de raccordement		101,189.25		50,000.00		127,756.75
<b>711.50</b>	<b>INVESTISSEMENTS PROPRES</b>			<b>427,000.00</b>			
711.503.00	STEP			427,000.00			
	- Travaux non réalisés.						

## Compte d'Investissement par classification administrative

Compte	Libellé	Comptes 2015		Budget 2015		Comptes 2014	
		Charges	Produits	Charges	Produits	Charges	Produits
<b>72</b>	<b>TRAITEMENT DES DECHETS</b>	<b>31,708.80</b>		<b>12,000.00</b>		<b>67,213.80</b>	
<b>720</b>	<b>TRAITEMENT DES DECHETS</b>	<b>31,708.80</b>		<b>12,000.00</b>		<b>67,213.80</b>	
<b>720.50</b>	<b>INVESTISSEMENTS PROPRES</b>	<b>31,708.80</b>		<b>12,000.00</b>		<b>67,213.80</b>	
720.501.10	Abris à containers et containers - Achat 2 bennes à papier non prévu au budget	31,708.80		12,000.00		67,213.80	
<b>74</b>	<b>CIMETIERES, CREMATOIRES ET COLUMBARIUM</b>						
<b>740</b>	<b>CIMETIERES, CREMATOIRES ET COLUMBARIUM</b>						
<b>740.50</b>	<b>INVESTISSEMENTS PROPRES</b>						
<b>75</b>	<b>CORRECTION DES EAUX</b>	<b>13,500.00</b>		<b>13,500.00</b>		<b>153,540.30</b>	<b>90,000.00</b>
<b>750</b>	<b>CORRECTION DES EAUX</b>	<b>13,500.00</b>		<b>13,500.00</b>		<b>153,540.30</b>	<b>90,000.00</b>
<b>750.50</b>	<b>INVESTISSEMENTS PROPRES</b>					<b>140,040.30</b>	
750.501.00	Réfection des torrents					140,040.30	
<b>750.56</b>	<b>SUBVENTIONS ACCORDEES</b>	<b>13,500.00</b>		<b>13,500.00</b>		<b>13,500.00</b>	
750.561.00	3ème correction du Rhône	13,500.00		13,500.00		13,500.00	
<b>750.66</b>	<b>SUBVENTIONS ACQUISES</b>						<b>90,000.00</b>
750.661.00	Subventions cantonales						90,000.00
<b>76</b>	<b>PROTECTION CONTRE LES AVALANCHES ET LES EBOULEMENTS</b>	<b>50,023.95</b>	<b>34,745.35</b>	<b>50,000.00</b>	<b>43,000.00</b>	<b>38,691.95</b>	<b>21,865.80</b>
<b>760</b>	<b>PROTECTION CONTRE LES AVALANCHES ET LES EBOULEMENTS</b>	<b>50,023.95</b>	<b>34,745.35</b>	<b>50,000.00</b>	<b>43,000.00</b>	<b>38,691.95</b>	<b>21,865.80</b>
<b>760.50</b>	<b>INVESTISSEMENTS PROPRES</b>	<b>50,023.95</b>		<b>50,000.00</b>		<b>38,691.95</b>	
760.501.00	Protections avalanches	50,023.95		50,000.00		38,691.95	
<b>760.66</b>	<b>SUBVENTIONS ACQUISES</b>		<b>34,745.35</b>		<b>43,000.00</b>		<b>21,865.80</b>
760.660.00	Subv. féd. protections avalanches		21,233.25		35,000.00		17,797.75
760.661.00	Subv. cant. protections avalanches		13,512.10		8,000.00		4,068.05
<b>79</b>	<b>AMENAGEMENT</b>	<b>530,051.00</b>	<b>373,473.00</b>	<b>835,000.00</b>	<b>590,000.00</b>	<b>500,395.60</b>	<b>185,000.00</b>
<b>790</b>	<b>AMENAGEMENT DU TERRITOIRE</b>	<b>530,051.00</b>	<b>373,473.00</b>	<b>835,000.00</b>	<b>590,000.00</b>	<b>500,395.60</b>	<b>185,000.00</b>
<b>790.50</b>	<b>INVESTISSEMENTS PROPRES</b>	<b>530,051.00</b>		<b>835,000.00</b>		<b>500,395.60</b>	

## Compte d'Investissement par classification administrative

Compte	Libellé	Comptes 2015		Budget 2015		Comptes 2014	
		Charges	Produits	Charges	Produits	Charges	Produits
790.501.02	Remembrement Luc-Fortunau	60,413.35					
790.501.08	Remembrement Sénerettes					17,818.05	
790.501.09	Remembrement Luc Est					6,755.05	
790.501.10	Remembrement Rougenan	207,584.00				218,063.10	
790.501.11	Remembrement Gevrés-Boulleux	7,708.85					
790.501.12	Anzère, PAD zones A3 et A5					102.60	
790.501.13	Remembrement zone artisanale Blignou	226,950.60				223,276.20	
790.501.14	Remembrement Place-Villa	20,868.15					
790.501.15	Remembrement St-Romain	6,526.05				34,380.60	
790.501.20	Remembrements			835,000.00			
<b>790.61</b>	<b>CONTRIBUTIONS DE TIERS</b>		<b>373,473.00</b>		<b>590,000.00</b>		<b>185,000.00</b>
790.610.10	Remembrement Rougenan		178,473.00				150,000.00
790.610.15	Remembrement zone artisanale Blignou		195,000.00				
790.610.20	Remembrements				580,000.00		
790.610.52	Part réseaux eau-égouts, remembr. zone artisanale Blign						35,000.00
790.610.59	Part réseaux eau-égouts, remembr. Luc-Est				10,000.00		

## Compte d'Investissement par classification administrative

Compte	Libellé	Comptes 2015		Budget 2015		Comptes 2014	
		Charges	Produits	Charges	Produits	Charges	Produits
<b>8</b>	<b>ECONOMIE PUBLIQUE</b>	<b>616,083.90</b>	<b>272,679.25</b>	<b>651,000.00</b>	<b>327,700.00</b>	<b>1,081,553.85</b>	<b>674,545.00</b>
			343,404.65		323,300.00		407,008.85
<b>80</b>	<b>AGRICULTURE</b>	<b>616,083.90</b>	<b>272,679.25</b>	<b>626,000.00</b>	<b>327,700.00</b>	<b>1,061,553.85</b>	<b>674,545.00</b>
<b>800</b>	<b>AGRICULTURE</b>	<b>616,083.90</b>	<b>272,679.25</b>	<b>626,000.00</b>	<b>327,700.00</b>	<b>1,061,553.85</b>	<b>674,545.00</b>
<b>800.50</b>	<b>INVESTISSEMENTS PROPRES</b>	<b>616,083.90</b>		<b>626,000.00</b>		<b>1,061,553.85</b>	
800.501.00	Irrigation par aspersion	-20,646.30					
800.501.01	Remise en état périodique des chemins (REP)	539,443.00		496,000.00		694,606.95	
800.501.02	Cheminevements à pied et chenillards	91,980.95		130,000.00		259,924.30	
800.501.03	Mesures de compensations	5,306.25				107,022.60	
<b>800.66</b>	<b>SUBVENTIONS ACQUISES</b>		<b>272,679.25</b>		<b>327,700.00</b>		<b>674,545.00</b>
800.661.00	Subventions cantonales		231,654.95		327,700.00		674,545.00
800.661.01	Subventions cantonales (proj. compensation)		41,024.30				
<b>83</b>	<b>TOURISME</b>			<b>25,000.00</b>		<b>20,000.00</b>	
<b>830</b>	<b>SOCIETE DE DEVELOPPEMENT</b>			<b>25,000.00</b>		<b>20,000.00</b>	
<b>830.50</b>	<b>INVESTISSEMENTS PROPRES</b>			<b>25,000.00</b>		<b>20,000.00</b>	
830.509.10	Mesures politique communale du tourisme			25,000.00		20,000.00	

## Compte d'Investissement par classification administrative

Compte	Libellé	Comptes 2015		Budget 2015		Comptes 2014	
		Charges	Produits	Charges	Produits	Charges	Produits
<b>9</b>	<b>FINANCES ET IMPOTS</b>	<b>305,528.00</b>	<b>97,901.00</b>	<b>305,000.00</b>	<b>36,000.00</b>	<b>413,224.00</b>	<b>286,262.00</b>
			207,627.00		269,000.00		126,962.00
<b>94</b>	<b>GERANCE DE LA FORTUNE ET DES DETTES</b>	<b>305,528.00</b>	<b>97,901.00</b>	<b>305,000.00</b>	<b>36,000.00</b>	<b>413,224.00</b>	<b>286,262.00</b>
<b>942</b>	<b>IMMEUBLES DU PATRIMOINE FINANCIER</b>	<b>305,528.00</b>	<b>97,901.00</b>	<b>305,000.00</b>	<b>36,000.00</b>	<b>413,224.00</b>	<b>286,262.00</b>
<b>942.52</b>	<b>PRETS ET PARTICIPATIONS PERMANENTES</b>	<b>305,528.00</b>		<b>305,000.00</b>		<b>413,224.00</b>	
942.525.01	Anzère Spa & Wellness SA - Couverture du déficit exercice 2015.	300,000.00		300,000.00		400,000.00	
942.526.00	Bourses d'études	5,528.00		5,000.00		13,224.00	
<b>942.62</b>	<b>REMBOURSEMENT PRÊTS ET PARTICIPATIONS PERMANENTES</b>		<b>97,901.00</b>		<b>36,000.00</b>		<b>286,262.00</b>
942.625.01	Prêt Télé Anzère SA						200,000.00
942.625.03	Prêt Fondation Zeuzier						50,000.00
942.625.04	Prêt Fondation Maison Peinte - Location : 36'000.- - Solde subv. : 61'901.-		97,901.00		36,000.00		36,000.00
942.626.00	Bourses d'études						262.00

## Compte d'Investissement par classification administrative

Compte	Libellé	Comptes Charges	2015 Produits	Budget Charges	2015 Produits	Comptes Charges	2014 Produits
		4,112,538.08	1,248,591.95	4,861,300.00	1,416,200.00	5,265,109.15	1,850,449.45
	Excédent de charge		2,863,946.13				
	Excédent de charge				3,445,100.00		
	Excédent de charge						3,414,659.70
		4,112,538.08	4,112,538.08	4,861,300.00	4,861,300.00	5,265,109.15	5,265,109.15

**5.**

# **Détail du bilan**



N° de compte	Libellé	Solde début	Augmentation	Déduction	Solde de fin
<b>1</b>	<b>ACTIF</b>	<b>41,403,138.01</b>	<b>62,482,673.28</b>	<b>61,567,026.33</b>	<b>42,318,784.96</b>
<b>10</b>	<b>DISPONIBILITES</b>	<b>2,120,587.21</b>	<b>18,109,805.58</b>	<b>19,389,973.67</b>	<b>840,419.12</b>
<b>10.100</b>	<b>Caisses</b>	<b>2,160.80</b>	<b>104,213.00</b>	<b>104,362.85</b>	<b>2,010.95</b>
10.100.00	Caisse	600.00	96,511.50	96,511.50	600.00
10.100.01	Caisse cadastre	393.00	1,938.00	1,938.00	393.00
10.100.02	Caisse bibliothèque	299.10	2,066.50	1,583.65	781.95
10.100.03	Caisse crèche Naftaline	868.70	3,697.00	4,329.70	236.00
<b>10.101</b>	<b>Comptes postaux</b>	<b>593,442.75</b>	<b>17,618,958.17</b>	<b>17,631,399.31</b>	<b>581,001.61</b>
10.101.00	Postfinance municipalité	551,266.64	17,583,161.81	17,555,377.75	579,050.70
10.101.01	Postfinance police	42,176.11	35,796.36	76,021.56	1,950.91
<b>10.102</b>	<b>Banques</b>	<b>1,524,983.66</b>	<b>386,634.41</b>	<b>1,654,211.51</b>	<b>257,406.56</b>
10.102.00	Banques c/c	1,242,109.11	156,341.91	1,242,109.11	156,341.91
10.102.01	Raiffeisen n° 51380.75	282,874.55	230,292.50	412,102.40	101,064.65
<b>11</b>	<b>AVOIRS</b>	<b>4,255,687.80</b>	<b>32,761,571.23</b>	<b>31,742,809.24</b>	<b>5,274,449.79</b>
<b>11.111</b>	<b>Comptes courants</b>		<b>107,572.20</b>	<b>141,087.95</b>	<b>-33,515.75</b>
11.111.00	c/c Bourgeoisie		107,572.20	141,087.95	-33,515.75
<b>11.112</b>	<b>Impôts à encaisser</b>	<b>4,255,687.80</b>	<b>32,625,983.03</b>	<b>31,600,129.90</b>	<b>5,281,540.93</b>
11.112.00	Débiteurs	-9,351,012.20	16,563,317.72	15,903,564.59	-8,691,259.07
11.112.01	Débiteurs à rembourser par chèque		35,538.75	35,538.75	
11.112.02	Débiteurs à rembourser par ordre de paiement		1,198,226.56	1,198,226.56	
11.112.10	Débiteurs - provision impôts	13,606,700.00	14,828,900.00	14,462,800.00	13,972,800.00
<b>11.119</b>	<b>Autres Créances</b>		<b>28,016.00</b>	<b>1,591.39</b>	<b>26,424.61</b>
11.119.90	TVA électricité		28,016.00	1,591.39	26,424.61
<b>12</b>	<b>PLACEMENTS</b>	<b>170,012.00</b>	<b>1,050,000.00</b>		<b>1,220,012.00</b>
<b>12.121</b>	<b>Actions et part sociales</b>	<b>12.00</b>			<b>12.00</b>
12.121.00	Titres CMCS Ayent-Arbaz	1.00			1.00
12.121.01	Actions TIV	1.00			1.00
12.121.02	Parts sociales AVAI	1.00			1.00

N° de compte	Libellé	Solde début	Augmentation	Déduction	Solde de fin
12.121.03	Bons de promotion Provins	1.00			1.00
12.121.04	Part sociale Provins	1.00			1.00
12.121.05	Actions Forces Motrices Valaisannes	1.00			1.00
12.121.06	Centre de Compétence Financières SA	1.00			1.00
12.121.07	Télé-Mont-Noble SA	1.00			1.00
12.121.08	Cabane des Audannes	1.00			1.00
12.121.09	Actions BCV	1.00			1.00
12.121.11	Valais Incoming SA	1.00			1.00
12.121.12	Golf de Sion	1.00			1.00
<b>12.122</b>	<b>Prêts</b>	<b>170,000.00</b>	<b>400,000.00</b>		<b>570,000.00</b>
12.122.00	Prêt Télé Anzère SA	170,000.00			170,000.00
12.122.02	Prêt Télé Anzère SA - Décision du CC du 28.05.2015		400,000.00		400,000.00
<b>12.123</b>	<b>Immeubles</b>		<b>650,000.00</b>		<b>650,000.00</b>
12.123.00	Immeuble locatif Botyre - Acquisition bâtiment Hoirie Jollien, Botyre		650,000.00		650,000.00
<b>13</b>	<b>ACTIFS TRANSITOIRES</b>	<b>6,003,969.20</b>	<b>6,493,301.34</b>	<b>6,003,969.22</b>	<b>6,493,301.32</b>
<b>13.139</b>	<b>Actifs transitoires</b>	<b>6,003,969.20</b>	<b>6,493,301.34</b>	<b>6,003,969.22</b>	<b>6,493,301.32</b>
13.139.00	Impôt anticipé	24,889.60	30,348.22	24,889.62	30,348.20
13.139.10	Actifs transitoires	5,979,079.60	6,462,953.12	5,979,079.60	6,462,953.12
<b>14</b>	<b>INVESTISSEMENTS PROPRES</b>	<b>24,315,935.10</b>	<b>3,726,467.13</b>	<b>3,996,373.20</b>	<b>24,046,029.03</b>
<b>14.140</b>	<b>Terrains non bâtis</b>	<b>6,972,250.55</b>	<b>111,263.45</b>		<b>7,083,514.00</b>
14.140.00	Biens-fonds	5,827,540.00	97,763.45		5,925,303.45
14.140.01	Dépôt de terre Utignou	169,200.00			169,200.00
14.140.02	Torrent de Planquiri	218,800.00			218,800.00
14.140.04	Torrents	756,710.55	13,500.00		770,210.55
<b>14.141</b>	<b>Ouvrages de génie civil</b>	<b>10,535,729.15</b>	<b>2,511,593.50</b>	<b>2,693,175.90</b>	<b>10,354,146.75</b>
14.141.10	Route de la Croix de la Mission	73,753.40	30,025.85		103,779.25
14.141.12	Route de Bonnefille	53,800.00		21,500.00	32,300.00

N° de compte	Libellé	Solde début	Augmentation	Déduction	Solde de fin
14.141.14	Route du Rawyl	21,200.00		21,200.00	
14.141.17	Routes de Trélu + Tsampy	94,200.00		37,700.00	56,500.00
14.141.18	Route du Pissieu	94,000.00		37,600.00	56,400.00
14.141.19	Route Pro de Savioz	268,000.00		107,200.00	160,800.00
14.141.20	Route des Iris	117,600.00		47,000.00	70,600.00
14.141.22	Route des Fleyves	120,079.90		48,000.00	72,079.90
14.141.23	Routes cantonales	475,300.00	354,361.35	331,900.00	497,761.35
14.141.24	Places de parc	23,400.00	109,932.00	53,400.00	79,932.00
14.141.25	Aménagement des espaces publics	885,900.00	9,905.00	179,200.00	716,605.00
14.141.26	Pistes VTT	8,969.80		8,969.80	
14.141.28	Route des Chênes	249,951.85	32,179.95	112,900.00	169,231.80
14.141.29	Route de Rougenan	139,200.00		55,700.00	83,500.00
14.141.30	Ouvrages paravalanches	51,000.00	50,023.95	61,245.35	39,778.60
14.141.31	Cimetière	51,900.00		20,800.00	31,100.00
14.141.32	Abris pour containers		31,708.80	31,708.80	
14.141.35	Route de la Plâtrière	127,404.15		51,000.00	76,404.15
14.141.36	Raccordement de Manau		75,059.80		75,059.80
14.141.37	Route de Corbaraye		378,439.30		378,439.30
14.141.40	Réseau d'eau potable	4,872,000.00	273,176.30	398,453.40	4,746,722.90
14.141.62	Remembrement Luc-Fortunau	402,600.00	60,413.35	185,200.00	277,813.35
14.141.63	Remembrement de Trébutyre	43,600.00		17,500.00	26,100.00
14.141.65	Zone à aménager de Bré de Blignou	46,700.00		18,700.00	28,000.00
14.141.66	Zone à aménager Le Pétoly	44,600.00		17,800.00	26,800.00
14.141.67	Zone à aménager Anzère Ouest	55,697.85		22,300.00	33,397.85
14.141.68	Remembrement des Sénerettes	348,551.70		139,400.00	209,151.70
14.141.69	Remembrement de Rougenan	445,509.55	207,584.00	178,473.00	474,620.55
14.141.70	Remembrement Gevrés-Boulleux	40,521.50	7,708.85		48,230.35
14.141.71	Remembrement zone artisanale Blignou	249,179.95	226,950.60	195,000.00	281,130.55
14.141.72	Remembrement Place-Villa	52,845.30	20,868.15		73,713.45
14.141.73	Remembrement Luc Est	39,376.15			39,376.15
14.141.74	Remembrement St-Romain	49,585.70	6,526.05		56,111.75

N° de compte	Libellé	Solde début	Augmentation	Déduction	Solde de fin
14.141.85	Irrigation par aspersion	189,604.85		20,646.30	168,958.55
14.141.86	Chemins agricoles (REP)	571,462.05	539,443.00	225,370.00	885,535.05
14.141.87	Cheminevements chenillard	114,344.35	91,980.95		206,325.30
14.141.88	Mesures de compensations	113,891.10	5,306.25	47,309.25	71,888.10
<b>14.143</b>	<b>Terrains bâtis</b>	<b>5,969,005.00</b>	<b>726,704.60</b>	<b>1,074,350.00</b>	<b>5,621,359.60</b>
14.143.00	Bâtiments administratifs	408,000.00		81,600.00	326,400.00
14.143.01	Bâtiment Triage forestier	1.00			1.00
14.143.02	Local du feu, Fortunau	1.00			1.00
14.143.03	Cycle d'Orientation	1,541,000.00		231,000.00	1,310,000.00
14.143.04	Ecole de Botyre	1,698,000.00	696,685.75	469,700.00	1,924,985.75
14.143.05	Part. école secondaire à Sion	1.00			1.00
14.143.06	Tennis à Anzère	136,800.00	30,018.85	67,650.00	99,168.85
14.143.07	Terrain de sports de Lényre	1.00			1.00
14.143.08	Home personnes âgées des Crêtes	1.00			1.00
14.143.10	Bureaux Anzère Tourisme - AV8	58,600.00		11,700.00	46,900.00
14.143.12	Crèche	2,126,600.00		212,700.00	1,913,900.00
<b>14.146</b>	<b>Mobilier, machines, véhicules</b>	<b>101,800.00</b>	<b>181,824.90</b>	<b>145,647.30</b>	<b>137,977.60</b>
14.146.00	Mobilier et machines administration		35,406.80	14,200.00	21,206.80
14.146.01	Machines et véhicules TP	46,500.00	20,000.00	26,600.00	39,900.00
14.146.04	Matériel et véhicule pompier	23,600.00	30,047.30	53,647.30	
14.146.05	Horodateurs	31,700.00	96,370.80	51,200.00	76,870.80
<b>14.149</b>	<b>Autres investissements propres</b>	<b>737,150.40</b>	<b>195,080.68</b>	<b>83,200.00</b>	<b>849,031.08</b>
14.149.00	Eclairage publique (économie d'énergie)	679,150.40	176,251.50	60,000.00	795,401.90
14.149.11	Mesures politique communal du tourisme	58,000.00		23,200.00	34,800.00
14.149.12	Institutions handicapés (Etat VS)		18,829.18		18,829.18
<b>15</b>	<b>PRETS ET PARTICIPATIONS PERMANENTES (patrimoine administr</b>	<b>4,536,946.70</b>	<b>341,528.00</b>	<b>433,901.00</b>	<b>4,444,573.70</b>
<b>15.154</b>	<b>Entreprises semi-publiques</b>	<b>96,000.00</b>			<b>96,000.00</b>
15.154.00	Titres ESR	96,000.00			96,000.00

N° de compte	Libellé	Solde début	Augmentation	Déduction	Solde de fin
<b>15.155</b>	<b>Institutions privées</b>	<b>4,366,296.70</b>	<b>336,000.00</b>	<b>433,901.00</b>	<b>4,268,395.70</b>
15.155.00	Titres Télé Anzère SA	290,001.00		100,000.00	190,001.00
15.155.04	Prêt Anzère Spa & Wellness SA	2,107,000.00	300,000.00		2,407,000.00
15.155.05	Titres Anzère Spa & Wellness SA, actions	1,132,000.00		200,000.00	932,000.00
15.155.07	Titres Télé Mont-Noble SA	1.00			1.00
15.155.10	Prêt Fondation Maison Peinte	837,294.70	36,000.00	133,901.00	739,393.70
<b>15.156</b>	<b>Personnes physiques</b>	<b>74,650.00</b>	<b>5,528.00</b>		<b>80,178.00</b>
15.156.00	Prêts à des personnes physiques	74,650.00	5,528.00		80,178.00

N° de compte	Libellé	Solde début	Augmentation	Déduction	Solde de fin
<b>2</b>	<b>PASSIF</b>	<b>41,403,138.01</b>	<b>56,265,964.57</b>	<b>55,350,317.62</b>	<b>42,318,784.96</b>
<b>20</b>	<b>ENGAGEMENTS COURANTS</b>	<b>2,599,850.80</b>	<b>14,878,516.59</b>	<b>14,793,639.24</b>	<b>2,684,728.15</b>
<b>20.200</b>	<b>Créanciers</b>	<b>2,591,360.55</b>	<b>14,878,516.59</b>	<b>14,785,148.99</b>	<b>2,684,728.15</b>
20.200.00	Créanciers	2,586,857.80	14,708,547.50	14,637,980.80	2,657,424.50
20.200.90	TVA électricité	4,376.25	84,893.49	89,269.74	
20.200.95	Administration fédérale des contributions		74,939.60	57,898.45	17,041.15
20.200.96	SCC, impôt retenu à la source	126.50	10,136.00		10,262.50
<b>20.206</b>	<b>Comptes courants</b>	<b>8,490.25</b>		<b>8,490.25</b>	
20.206.10	c/c Bourgeoisie	8,490.25		8,490.25	
<b>21</b>	<b>DETTES A COURT TERME</b>		<b>37,494,745.71</b>	<b>37,494,745.71</b>	
<b>21.210</b>	<b>Banques</b>		<b>37,494,745.71</b>	<b>37,494,745.71</b>	
21.210.00	BCV c/c		18,817,003.23	18,817,003.23	
21.210.10	UBS 265-556.036.B2E c/c		1,317,794.13	1,317,794.13	
21.210.98	Mouvement de fonds carte crédit		29,514.00	29,514.00	
21.210.99	Mouvement de fonds		17,330,434.35	17,330,434.35	
<b>22</b>	<b>DETTES A MOYEN ET A LONG TERME</b>	<b>10,756,700.00</b>		<b>224,200.00</b>	<b>10,532,500.00</b>
<b>22.220</b>	<b>Emprunts hypothécaires</b>	<b>10,570,000.00</b>		<b>140,000.00</b>	<b>10,430,000.00</b>
22.220.06	Raiffeisen 51380.81 (éch. 30.11.2021)	1,500,000.00			1,500,000.00
22.220.07	Raiffeisen 51380.86 (éch. 30.11.2018)	1,500,000.00			1,500,000.00
22.220.08	BCV 100.497.41.10 (éch. 2016 et 2018)	3,000,000.00			3,000,000.00
22.220.10	UBS 265-556036.90M (éch. 09.06.2017)	1,500,000.00			1,500,000.00
22.220.11	BCV 101.431.19.07 (éch. 31.08.2021)	1,900,000.00		100,000.00	1,800,000.00
22.220.12	UBS 265-556036.90C 0004 (éch. 28.02.2020)	570,000.00		40,000.00	530,000.00
22.220.13	UBS 265-556036.90W 0003 (éch. 28.02.2019)	600,000.00			600,000.00
<b>22.229</b>	<b>Prêts LIM</b>	<b>186,700.00</b>		<b>84,200.00</b>	<b>102,500.00</b>
22.229.07	Ecole de Botyre (éch. 31.12.2015)	59,200.00		59,200.00	
22.229.08	Chauffage à bois CO (éch. 31.12.2020)	127,500.00		25,000.00	102,500.00

N° de compte	Libellé	Solde début	Augmentation	Déduction	Solde de fin
<b>24</b>	<b>PROVISIONS</b>	<b>3,799,667.46</b>	<b>2,404,838.34</b>	<b>2,767,318.76</b>	<b>3,437,187.04</b>
<b>24.240</b>	<b>Compte de fonctionnement</b>	<b>2,091,956.91</b>	<b>1,599,993.24</b>	<b>1,278,272.11</b>	<b>2,413,678.04</b>
24.240.00	Provision comptes de fonctionnement	1,241,254.31	1,186,980.54	1,257,272.11	1,170,962.74
24.240.01	Provision pour pertes sur débiteurs	808,000.00	400,000.00	21,000.00	1,187,000.00
24.240.02	Symposium de la culture	18,700.00			18,700.00
24.240.03	Fonds Vitival Ayent	24,002.60	13,012.70		37,015.30
<b>24.241</b>	<b>Compte des investissements</b>	<b>1,707,710.55</b>	<b>804,845.10</b>	<b>1,489,046.65</b>	<b>1,023,509.00</b>
24.241.00	Provision comptes d'investissement	1,468,805.45	731,888.85	1,487,605.45	713,088.85
24.241.01	Provision dépôt de terre à Pralan	580.25		580.25	
24.241.03	Provision places de parc	50,000.00			50,000.00
24.241.05	Provision décharge d'Utignou	188,324.85	72,956.25	860.95	260,420.15
<b>25</b>	<b>PASSIFS TRANSITOIRES</b>	<b>361,984.91</b>	<b>12,278.60</b>	<b>2,150.00</b>	<b>372,113.51</b>
<b>25.259</b>	<b>Passifs transitoires</b>	<b>361,984.91</b>	<b>12,278.60</b>	<b>2,150.00</b>	<b>372,113.51</b>
25.259.00	Acomptes eau, compte transitoire	269,458.40	2,062.60		271,521.00
25.259.01	Acomptes taxes de promotion touristique		4,865.00		4,865.00
25.259.03	Fonds divers	51,981.96	3,729.00	2,150.00	53,560.96
25.259.04	Fonds Constantin Jules	40,544.55	1,622.00		42,166.55
<b>28</b>	<b>ENGAGEMENTS ENVERS LES FINANCEMENTS SPECIAUX</b>	<b>3,898,775.15</b>	<b>398,495.21</b>	<b>68,263.91</b>	<b>4,229,006.45</b>
<b>28.280</b>	<b>Financements spéciaux fondés sur le droit supérieur</b>	<b>3,783,154.40</b>	<b>387,688.56</b>	<b>68,263.91</b>	<b>4,102,579.05</b>
28.280.20	Contributions de remplacement PCi	2,560,437.85	13,332.05		2,573,769.90
28.280.49	Financement spécial eau potable	74,576.47		68,263.91	6,312.56
28.280.50	Financement spécial eaux usées	973,622.50	229,884.26		1,203,506.76
28.280.51	Financement spécial traitement de déchets	174,517.58	144,472.25		318,989.83
<b>28.281</b>	<b>Financements spéciaux fondés sur un règlement communal</b>	<b>115,620.75</b>	<b>10,806.65</b>		<b>126,427.40</b>
28.281.00	Consortage Frisses-Signése	90,874.10	2,535.75		93,409.85
28.281.01	Consortage Sous-le-Château	24,746.65	8,270.90		33,017.55
<b>29</b>	<b>FORTUNE NETTE</b>	<b>19,986,159.69</b>	<b>1,077,090.12</b>		<b>21,063,249.81</b>
<b>29.290</b>	<b>Fortune nette</b>	<b>19,986,159.69</b>	<b>1,077,090.12</b>		<b>21,063,249.81</b>
29.290.00	Fortune nette	19,986,159.69	1,077,090.12		21,063,249.81

N° de compte	Libellé	Solde début	Augmentation	Déduction	Solde de fin
	<b>Total de l'actif</b>	41,403,138.01	62,482,673.28	61,567,026.33	42,318,784.96
	<b>Total du passif</b>	41,403,138.01	56,265,964.57	55,350,317.62	42,318,784.96
			<b>6,216,708.71</b>	<b>6,216,708.71</b>	



**6.**

**Divers**

## Rapport de l'organe de contrôle au Conseil municipal et au conseil général de la Commune d'Ayent

Sur la base du mandat que vous nous avez attribué, nous avons vérifié, conformément aux articles 83 ss de la Loi sur les communes du 5 février 2004, la comptabilité et les comptes annuels (bilan, compte administratif, engagements hors bilan) de l'exercice arrêté au 31 décembre 2015.

La responsabilité de l'établissement des comptes annuels, conformément à l'ordonnance et aux prescriptions légales, incombe au Conseil communal alors que notre mission consiste :

- à vérifier ces comptes annuels et à émettre une appréciation les concernant,
- à vérifier l'évaluation des participations et des autres éléments de la fortune financière et leur rendement,
- à émettre une appréciation sur l'endettement de la Commune et sa capacité de faire face à ses engagements.

Nous attestons que nous remplissons les exigences légales et réglementaires de qualification et d'indépendance.

La révision a été effectuée selon les normes de la profession en Suisse. Ces normes requièrent de planifier et de réaliser la vérification de manière telle que des anomalies significatives dans les comptes annuels puissent être constatées avec une assurance raisonnable.

Nous avons révisé les postes des comptes annuels en procédant à des analyses et à des examens par sondage. Nous avons apprécié la manière dont ont été appliquées les règles relatives à la présentation des comptes et les décisions significatives en matière d'évaluation. Nous estimons que notre travail constitue une base suffisante pour former notre opinion.

Selon notre appréciation, les comptes annuels ainsi que l'évaluation des participations et des autres éléments de la fortune financière sont conformes à la Loi sur les communes du Canton du Valais, à l'ordonnance et aux règlements.

Nous recommandons d'approuver les comptes annuels se soldant par un excédent de recettes de fonctionnement de **CHF 1'077'090** et présentant une fortune nette de **CHF 21'063'250**.

De plus, en référence à l'article 85 de la loi sur les communes, nous précisons que :

- L'entretien avec le conseil communal a eu lieu
- L'endettement de la Commune est considéré comme faible
- Selon notre appréciation, la Commune est en mesure de faire face à ses engagements

Ayent, le 13 mai 2016

System D Management & Consulting

  
Sébastien Delétraz  
Economiste HES / ESCEA

# INVENTAIRE DES ENGAGEMENTS CONDITIONNELS

## Situation au 31 décembre 2015

Association du centre médico-social régional (augmentation cautionnement crédit bancaire de fr. 100'000.00) - décision CC 07.10.2010	fr.	400'000.00
Fondation de la Maison peinte de Botyre (cautionnement crédit LIM)	fr.	2'000.00
Place AV 0 à Anzère, suppression des barrières architecturales (cautionnement crédit LIM)	fr.	72'500.00
Télé Anzère SA (cautionnement crédit bancaire BCV) - décision CG 17.06.2010 fr. 2'500'000.-	fr.	1'626'166.95
Télé Anzère SA (cautionnement crédit bancaire Raiffeisen) - décision CG 17.06.2010 fr. 1'500'000.-	fr.	1'200'000.00
Télé Anzère SA (cautionnement crédit bancaire) - décision CG 31.01.2014 fr. 2'500'000.-	fr.	2'375'000.00
Télé Anzère SA - enneigement artificiel (cautionnement crédit LIM)	fr.	884'750.00
Télé Anzère SA - billetterie (cautionnement crédit LIM)	fr.	55'400.00
Télé Anzère SA (cautionnement crédit NPR télésiège des Grillès fr. 6'000'000.-)	fr.	5'666'000.00
Anzère Tourisme (cautionnement fr. 150'000.- prêt bancaire) - décision CC 16.06.2011	fr.	90'000.00
Anzère Tourisme (cautionnement fr. 100'000.- compte courant bancaire) - décision CC 16.06.2011	fr.	38'659.90
Triage forestier Lienne-Morge (cautionnement solidaire avec les communes d'Arbaz et de Grimisuat)	fr.	110'000.00
Remembrement Luc-Fortunau fr. 1'125'000.00 (cautionnement crédit LIM) - décision CG 15.12.2005	fr.	404'000.00
Chauffage à bois d'Anzère fr. 1'100'000.00 (cautionnement crédit LIM) - décision CG 14.06.2007	fr.	102'500.00
Anzère Spa & Wellness SA (cautionnement crédit NPR fr. 3'800'000.-) - décision CG 12.11.2009	fr.	3'589'000.00
Anzère Spa & Wellness SA (cautionnement emprunt bancaire) - décision CC 04.04.2013	fr.	437'500.00
Musée des bisses (cautionnement crédit bancaire Raiffeisen) - décision CC 11.03.2013	fr.	68'000.00
Bourgeoisie d'Ayent (cautionnement crédit bancaire Raiffeisen) - décision CC 06.08.2015	fr.	150'000.00

## FONDS DE TIERS GERES PAR LA COMMUNE

Situation au 31 décembre 2015

		<u>31.12.2015</u>	<u>31.12.2014</u>
Fondation Jensen	1)	fr. 233'726.33	fr. 233'474.70
BCV épargne Chabbey Euphrasie	2)	fr. 853.65	fr. 852.35
BCV épargne Morard Delphine	2)	<u>fr. 884.85</u>	<u>fr. 883.55</u>
<b>TOTAUX</b>		<b><u>fr. 235'464.83</u></b>	<b><u>fr. 235'210.60</u></b>

1) Fondation en faveur des handicapés.

2) Montants que le RP n'a pu verser aux héritiers des deux hoiries. Ces montants sont placés sur des comptes auprès de la BCV et à disposition des héritiers.

## ANNEXE AU BILAN

Situation au 31 décembre 2015

### **Avances aux financements spéciaux**

	<u>31.12.2015</u>	<u>31.12.2014</u>
Redevance du service des eaux	fr. 4'174'563.50	fr. 4'002'437.22
Investissements	fr. 273'176.30	fr. 429'312.95
Amortissements	fr. -250'000.00	fr. -257'186.67
	<u><b>fr. 4'197'739.80</b></u>	<u><b>fr. 4'174'563.50</b></u>
Redevance du service de voirie	fr. 59'007.30	fr. 77'155.85
Investissements	fr. 31'708.80	fr. 67'213.80
Amortissements	fr. -31'708.80	fr. -85'362.35
	<u><b>fr. 59'007.30</b></u>	<u><b>fr. 59'007.30</b></u>

## Commune d'Ayent

