

COMMUNE D'AYENT

Comptes 2016

Contenu :

1. Message introductif
2. Aperçu des principaux éléments du compte annuel :
 - indicateurs financiers
 - amortissements
 - crédits supplémentaires
 - crédits d'engagements
3. Détail du compte de fonctionnement
4. Détail du compte des investissements
5. Détail du bilan
6. Divers
 - inventaire des engagements conditionnels
 - fonds de tiers gérés par la commune
 - Annexe au bilan
 - graphique marge d'autofinancement, endettement net, investissements réalisés

1.

Message introductif

Message

sur les comptes

de la Commune d'Ayent pour l'année 2016

Le Conseil Communal
au
Conseil Général

Monsieur le Président,
Mesdames et Messieurs les Conseillers généraux,

Conformément aux dispositions de la loi sur les communes du 5 février 2004 articles 17 et 31 et le règlement du conseil général du 30 avril 2009, nous avons le plaisir de soumettre à votre approbation les comptes de la Commune d'Ayent pour l'année 2016.

L'exécutif a approuvé les comptes lors de sa séance du 13 avril 2017.

Les comptes de l'exercice ont été auditionnés par System D Management & Consulting. Le rapport succinct est annexé au présent fascicule.

Contexte

L'exercice 2016 s'inscrit dans l'environnement économique ci-après.

Situation économique générale

Au 1^{er} semestre 2016, l'économie mondiale a connu un taux de croissance modéré, marqué par des turbulences sur les marchés financiers.

Le 2^{ème} semestre a présenté deux événements majeurs agissant sur l'environnement politique. L'acceptation du Brexit par le peuple britannique et la victoire de Donald Trump lors de l'élection présidentielle américaine.

Ces deux événements n'ont pour 2016 pas eu de conséquences sur l'économie mondiale. Le rythme d'expansion de l'économie mondiale n'a pas été ralenti et a toute l'année 2016 évolué d'une manière modérée.

Les principales économies mondiales ont évolué de manière disparate. Après un premier semestre décevant, les Etats-Unis ont réussi au 3^{ème} trimestre une accélération singulièrement forte. Par contre, la zone euro a poursuivi sa croissance mesurée. En Chine, la croissance économique reste stable ; vu la mutation structurelle en cours, on s'attend pour les années à venir à un ralentissement progressif de l'économie chinoise.

Dans les pays émergents tels que le Brésil et la Russie, la situation ne s'est pas encore améliorée de façon notable.

Pour l'évolution économique internationale, le risque majeur actuel est l'incertitude politique grandissante (Brexit, crise des banques italiennes, résultat de l'élection présidentielle aux Etats-Unis).

Les tendances protectionnistes, qui vont en se renforçant, risquent de freiner encore davantage le développement du commerce mondial, déjà faible depuis un certain temps, ce qui pourrait contrarier les perspectives d'exportation de l'économie suisse.

Economie suisse

Après une évolution économique freinée par la suppression du taux plancher CHF/EURO en 2015 (+0,8%), l'économie suisse s'appuie sur des bases solides. Pour l'ensemble de l'année 2016, la croissance du PIB réel s'élève à 1,3% (2015 : +0,8%).

En 2016, la consommation des ménages privés (+1,2%) et du secteur public (+1,9%) ont autant progressé qu'au cours des 2 dernières années, les investissements en biens d'équipement ont bondi (+4,1%). Le commerce extérieur a également contribué à la croissance, notamment grâce à la hausse des exportations de marchandises.

Malgré un dynamisme conjoncturel en progression, le chômage a légèrement augmenté par rapport à l'année précédente. Les chiffres publiés par le SECO le 10 janvier 2017 font état d'un taux de chômage moyen de 3,3%, contre 3,2% en 2015.

La BNS a poursuivi sa politique monétaire expansionniste. Elle a maintenu la marge de fluctuation du Libor à trois mois en territoire négatif, entre -1,25% et -0,25%, et a fixé le taux d'intérêt appliqué aux avoirs en comptes de virement à -0,75%.

Ces conditions monétaires conciliantes permettent de lutter contre la fermeté du franc suisse, dont le cours de change vis-à-vis de l'euro reste sous forte pression depuis l'abandon du taux plancher le 15 janvier 2015.

Economie valaisanne

Selon l'indicateur économique de la BCVs publié le 2 février 2017, l'économie valaisanne a progressé de 0,9% en 2016, soit une performance positive mais en retrait par rapport à la moyenne nationale. Les domaines de la construction et de l'hébergement, pénalisés pour l'un par les restrictions de bâtir des résidences secondaires et, pour l'autre, par la fermeté du franc suisse, ont enregistré des reculs partiels compensés par le rétablissement de l'industrie des biens d'investissement.

En Valais, le secteur touristique a connu une année 2016 morose. Selon les chiffres publiés par l'Office fédéral de la statistique le 21 février 2017, les branches d'activités liées au tourisme en Valais ont enregistré un recul des nuitées de 1,9% en comparaison avec l'année précédente.

Comptes de l'exercice 2016

L'établissement des comptes s'inscrit dans le respect des dispositions contenus dans la loi sur les communes du 05.02.2004 et à l'ordonnance sur la gestion financière du 16.06.2004 révisée en 2012 (Ofinco).

L'exercice 2016 boucle avec un excédent de charges de 347'846.00 francs alors que le budget prévoyait un bénéfice de 547'000.00 francs. Ce qui fait de 2016, le premier exercice déficitaire de la décennie.

Les éléments qui ont entraîné ce résultat découlent du soutien apporté au secteur touristique, à Télé Anzère SA en particulier mais également aux frais liés au projet Anzère 2025 et aux coûts de la mise en place de la taxe de séjour forfaitaire.

Ce soutien doit rester exceptionnel car il est inconcevable de supporter périodiquement des dépenses aussi importantes en faveur de cette économie. Pour une collectivité, une dépense constitue une affectation durable de fonds ou de biens du patrimoine financier à l'accomplissement de tâches publiques (art. 6 de la loi sur les communes – attributions et souveraineté territoriale).

L'aperçu des éléments du compte annuel ci-après présente de manière condensée les principaux états financiers de l'exercice.

Aperçu du compte administratif		Compte 2015	Budget 2016	Compte 2016
Compte de fonctionnement				
Résultat avant amortissements comptables				
Charges financières	- fr.	16'206'078.06	15'602'400.00	17'359'196.35
Revenus financiers	+ fr.	20'509'393.38	19'269'400.00	20'065'787.71
Marge d'autofinancement (négative)	= fr.	-	-	-
Marge d'autofinancement	= fr.	4'303'315.32	3'667'000.00	2'706'591.36
Résultat après amortissements comptables				
Marge d'autofinancement (négative)	- fr.	-	-	-
Marge d'autofinancement	+ fr.	4'303'315.32	3'667'000.00	2'706'591.36
Amortissements ordinaires	- fr.	2'926'225.20	2'820'000.00	2'754'437.60
Amortissements complémentaires	- fr.	300'000.00	300'000.00	300'000.00
Amortissement du découvert au bilan	- fr.	-	-	-
Excédent de charges	= fr.	-	-	347'846.24
Excédent de revenus	= fr.	1'077'090.12	547'000.00	-
Compte des investissements				
Dépenses	+ fr.	4'112'538.08	4'925'400.00	4'019'979.83
Recettes	- fr.	1'248'591.95	1'096'100.00	640'359.00
Investissements nets	= fr.	2'863'946.13	3'829'300.00	3'379'620.83
Investissements nets (négatifs)	= fr.	-	-	-
Financement				
Marge d'autofinancement (négative)	- fr.	-	-	-
Marge d'autofinancement	+ fr.	4'303'315.32	3'667'000.00	2'706'591.36
Investissements nets	- fr.	2'863'946.13	3'829'300.00	3'379'620.83
Investissements nets (négatifs)	+ fr.	-	-	-
Insuffisance de financement	= fr.	-	162'300.00	673'029.47
Excédent de financement	= fr.	1'439'369.19	-	-

Sans surprise, la marge d'autofinancement régresse par rapport à 2015 pour s'établir à 2.7 millions de francs. Si l'on fait abstraction des dépenses inhabituelles relevées plus haut, on peut la considérer encore comme satisfaisante.

La marge d'autofinancement dégagée a été insuffisante pour assurer les amortissements ordinaires de CHF 2'754'000.00 ou 10.7% de la valeur résiduelle du patrimoine administratif, un amortissement complémentaire de CHF 300'000.00 a été porté en compte sur les prêts et participations (capital social Télé Anzère SA et Anzère Spa & Wellness SA).

Le récapitulatif ci-après résume l'impact de l'aide au secteur touristique sur les comptes de fonctionnement :

Rubriques	Libellé	Comptes 2016	Budget 2016	Comptes 2015
101.316.00	Recensement des logements	CHF 71'800.00	CHF 0.00	CHF 0.00
330.314.00	Entretien des chemins pédestres	CHF 104'295.90	CHF 75'000.00	CHF 33'246.40
830.314.50	Entretien infrastructures	CHF 163'543.00	CHF 0.00	CHF 0.00
830.318.00	Bus navettes	CHF 172'404.00	CHF 65'000.00	CHF 64'245.00
830.365.00	politique communale du tourisme	CHF 267'466.00	CHF 215'000.00	CHF 260'502.50
839.364.00	Anzère Spa & Wellness SA	CHF 557'000.00	CHF 0.00	CHF 0.00
	Totaux	CHF 1'336'508.90	CHF 355'000.00	CHF 357'993.90
	Ecart par rapport au budget		+CHF 981'508.90	
	Augmentation par rapport aux comptes 2015			+CHF 978'515.00

Le tableau ci-dessus, ne mentionne pas la participation de CHF 1'500'000.00 à l'augmentation du capital social de Télé-Anzère enregistré dans les comptes d'investissements (compte 942.525.05) et l'abandon de créance envers cette société comptabilisé en déduction du compte passifs du bilan "Provision pour pertes sur débiteurs" (compte 24.240.01).

Le compte des investissements enregistre des dépenses brutes de CHF 4'019'980.00 couvertes par des recettes de CHF 640'359.00. Les investissements nets atteignent 3.38 millions de francs.

Le financement des projets n'a pas pu être assuré par la marge d'autofinancement de l'exercice.

Le résultat négatif de l'exercice de CHF 347'846.00 a affecté la fortune nette de la Commune qui s'établit à CHF 20'715'403.00.

1. Compte de fonctionnement

1.1 Comparaison comptes – budget (avant amortissements)

	<u>Budget</u> Fr.	<u>Comptes</u> Fr.
Revenus de fonctionnement	19'269'400.00	20'065'787.71
Charges de fonctionnement	15'602'400.00	17'359'196.35
Excédent de revenus	3'667'000.00	2'706'591.36
Ecart des revenus par rapport au budget	4.13%	796'387.71
Ecart des charges par rapport au budget	11.26%	1'756'796.35
Variation du résultat		-960'408.64

Les principaux écarts par rapport aux prévisions budgétaires sont mentionnés ci-après sous chiffre 1.2 et 1.3.

1.2. Dépenses de fonctionnement

Le total des dépenses de fonctionnement, sans les amortissements, comparé au budget est supérieur 11% et s'élève à Fr. 17'359'196.00.

Anzère Spa & Wellness SA

En regard des résultats financiers et du fait que la moitié du capital-actions et des réserves légales n'était plus couverte (art. 725 al. 1 CO), la capacité à poursuivre l'activité dépendait des fonds mis à disposition par la Commune.

En 2014 et 2015, la Commune avait contribué aux frais de fonctionnement par des prêts communaux remboursables.

Par rapport aux exercices antérieurs, la Commune a versé une contribution de CHF 557'000.00 sous forme de subvention (à fonds perdus), montant utilisé pour CHF 300'000.00 aux frais de fonctionnement et le solde au remboursement du crédit NPR cautionné par la Municipalité.

Télé-Anzère (SA des Remontées Mécaniques du Wildhorn)

Afin de pallier aux difficultés de trésorerie, en séance du 25 mai 2016, le Conseil communal a décidé de prendre en charge un montant de CHF 351'209.00 correspondant aux frais ISLA supportés par Télé-Anzère (bus navette - tapis roulant et piste du village – chemins d'hiver et piste de fond).

Ces montants ont été répartis sous plusieurs rubriques du compte de fonctionnement (se référer au tableau récapitulatif l'aide au secteur touristique à la page 4).

Cette décision exceptionnelle a été prise pour l'exercice 2016 uniquement dans l'attente de la mise en place de la nouvelle structure d'Anzère Tourisme SA et de la taxe de séjour forfaitaire.

Tableau des principaux écarts (hors amortissements)

Rubriques	Libellé	Comptes 2016	Budget 2016	Comptes 2015
211.361.00	Contribution pour les élèves du CO	CHF 553'601.05 ¹⁾	CHF 299'700.00	CHF 475'932.25
620.314.10	Déblaiement des neiges	CHF 450'671.55 ²⁾	CHF 355'000,00	CHF 312'610.25
869.318.00	Energie renouvelable	CHF 171'928.20 ³⁾	CHF 64'900.00	CHF 89 942,00
900.319.00	Pertes sur débiteurs	CHF 347'870.90 ⁴⁾	CHF 220'000.00	CHF 144 553,30
		CHF 1'524'071.70	CHF 939'600.00	CHF 1'023'037.80
	Ecart par rapport au budget		+CHF 584'471.70	
	Augmentation par rapport aux comptes 2015			+CHF 501'033.90

1) La principale différence est due à la participation communale aux salaires du personnel enseignant du CO et de direction des écoles.

2) Le budget est établi sur la base de la moyenne des 5 derniers exercices comptables.

3) La dépense est liée aux demandes de citoyens en relation avec le règlement communal relatif aux mesures d'encouragement pour l'utilisation rationnelle de l'énergie et pour la promotion des énergies renouvelables.

4) Une part important de cette charge découle de la faillite du camping des Flans (taxes de raccordement, loyer du DSDP, etc.).

1.3. Recettes de fonctionnement

Les recettes de fonctionnement progressent de 796'387.00 francs ou 4.13% en comparaison avec le budget.

Vente électricité à l'ESR 860.435.00

Le marché de l'électricité hydraulique n'est pas favorable actuellement ; avec un prix du kWh en forte baisse.

Le tarif été est passé de 10.42 ct en 2013 à 5.82 ct en 2016 et de 12.40 ct à 7.20 ct pour celui de l'hiver. En 2013, cette recette était de CHF 1'156'153.00 contre CHF 628'511.00 recul de plus de 45%.

Contributions (recettes garderie Naftaline) 541.43

Les recettes liées à l'accueil des enfants évoluent favorablement.

Toutefois, elles ne suivent pas les coûts de fonctionnement. Le déficit de structure s'accroît dû à l'augmentation des effectifs en personnel.

1.4 Recettes d'impôts

Les barèmes fiscaux appliqués en 2016 n'ont pas changé et sont :

- coefficient d'impôt de 1.20
- taux d'indexation de 145%

IMPÔTS	2016	Budget	Ecart en Fr.	Ecart en %	2015	2014	2013
Coefficient	1.20				1.20	1.20	1.20
Indexation	145 %				145 %	145 %	145 %
Personnes physiques	9'511	9'095	416	5%	9'959*	9'134	8'560
Personnes morales	389	355	34	9%	486	387	324
Impôt foncier	861	841	20	2%	895	849	780
Impôts spéciaux	665	532	133	25%	695	685	825
TOTAL	11'426	10'823	603		12'035	11'055	10'489

*2015, avait enregistré des revenus supplémentaires issus des décisions de taxations définitives 2013 et 2014.

Il est utile de noter que lors du bouclage des comptes, les déclarations d'impôts de l'année concernée ne sont pas encore remplies par les contribuables. Lors de l'élaboration de ce message, les déclarations pour l'année 2016 ne sont pas rentrées, le délai ayant été repoussé au 30 avril 2017 pour les personnes physiques et au 30 juin 2017 pour les personnes morales.

Nous devons ainsi procéder à une estimation des recettes fiscales aussi proche que possible de la réalité tout en ne maîtrisant pas tous les paramètres. Cet état de fait concourt à donner un certain degré d'incertitude dans l'évaluation des transitoires relatifs aux recettes fiscales 2016.

C'est sur la base des projections cantonales, de la connaissance de notre population et notre économie que nous évaluons ces revenus.

Les impôts sur les personnes physiques bénéficient de l'arrivée de nouveaux contribuables sur notre territoire et de la bonne tenue de l'économie valaisanne et du marché de l'emploi.

Sans être significatif en rapport avec nos recettes fiscales, nous relevons une hausse de l'impôt global (impôt forfaitaire).

La situation économique de nos entreprises reste bonne. Par contre, la projection des recettes a été prudente en relation avec la société Lienne SA (incertitude sur l'issue des recours contre les taxations).

Les recettes des autres impôts spéciaux sont toutes en hausse par rapport au budget, Elles regroupent l'impôt sur les gains immobiliers (+ 27 milles francs ou 13.6%), droits de mutation (+ 72 milles francs ou 52%), impôts sur les successions et donations (+ 26 milles francs ou 18.5%). Lors de l'élaboration des budgets, il est difficile de cerner ces évolutions de manière plus précise puisqu'elles dépendent des opportunités des contribuables.

2. Amortissements

AMORTISSEMENTS	Solde avant amortissements	Taux	Amortissements
	Fr.		Fr.
Amortissements comptes autofinancés	5'001'234.10	6.20%	310'234.10
Amortissements patrimoine administratif	20'818'694.26	11.74%	2'444'203.50
Amortissements patrimoine financier	650'000.00	3.08%	20'000.00
Amortissement complémentaires s/prêts	6'050'295.20	4.96%	300'000.00
Total	32'520'223.56	9.45%	3'074'437.60
Prêts et participations	-6'050'295.20		-300'000.00
Patrimoine financier	-650'000.00		-20'000.00
Total du patrimoine administratif	25'819'928.36	10.67%	2'754'437.60

Les amortissements comptables s'élèvent à Fr. 3'074'437.60. Les amortissements complémentaires concernent les objets suivants :

AMORTISSEMENTS COMPLEMENTAIRES	Budget 2016	Taux	Amortissements
	Fr.		Fr.
Titres Télé Anzère SA	100'000.00		100'000.00
Titres Anzère Spa & Wellness SA	200'000.00		200'000.00
Total	300'000.00		300'000.00

Les articles 51 et suivants de l'Ordonnance sur la gestion financière des communes précisent les principes applicables en matière d'amortissement.

Le patrimoine administratif, après déduction de la valeur comptable des prêts et des participations permanentes, est amorti à raison de dix pour cent de sa valeur résiduelle.

Des taux d'amortissement différenciés selon le type d'actifs et la durée d'utilisation des installations sont autorisés sous réserve que le total des amortissements représente au minimum dix pour cent du patrimoine administratif déterminant.

Le patrimoine financier attaché à l'immeuble (ancien habitation Jollien) à Botyre a été amorti de 3% calculé sur la valeur comptable arrondi à CHF 20'000.00.

Le taux d'amortissement 2016 s'établit à 10.67% en respect des dispositions en la matière. Comme prévu au budget, des amortissements complémentaires à hauteur de Fr. 300'000.- ont été effectués sur les participations permanentes mentionnés au tableau ci-dessus.

3. Compte d'investissements

Le volume net des investissements atteint CHF 3'379'620.00.

Par rapport aux investissements prévus au budget, il faut relever la suspension de deux projets, la réfection des torrents et la réalisation de la 3^{ème} étape des cheminements à pieds et chenillards. Ces deux projets représentaient un investissement net chiffré à CHF 577'600.00.

Anzère Spa & Wellness SA

Lors de l'élaboration du budget 2016, l'aide à cette société avait été envisagée par l'octroi d'un prêt de CHF 557'000.00 (compte investissement No 942.525.01).

Nous vous renvoyons aux commentaires figurant au chapitre 1.1 du présent rapport.

Télé-Anzère (SA des Remontées Mécaniques du Wildhorn)

Au terme de l'exercice arrêté au 30 avril 2016, la société ne répondait plus aux exigences de l'article 725 du CO. L'option choisie a été l'assainissement passant par une réduction du capital social de 30% et une recapitalisation d'un montant minimum de CHF 1'500'000.00.

Avec l'approbation du législatif communal, la Commune a participé à l'augmentation du capital social. Cette dépense n'était pas prévue au budget 2016 (compte investissement No 942.525.05).

Le compte d'investissement se présente comme suit :

	<u>Budget</u>	<u>Comptes</u>
	Fr.	Fr.
Total des dépenses	4'925'400.00	4'019'979.83
Total des recettes	1'096'100.00	640'359.00
<u>Investissements nets</u>	<u>3'829'300.00</u>	<u>3'379'620.83</u>
Ecart investissements nets		-449'679.17

Les principaux investissements réalisés se rapportent aux objets suivants (montants nets) :

- Achat de véhicules 029.506.10 Fr. 134'000.00
- Rénovation école primaire Botyre 210.503.00 Fr. 502'000.00
- Infrastructures sportives 340.503.00 Fr. 123'000.00
- Routes cantonales et communales Fr. 471'000.00
- Eclairage publique 620.501.19 Fr. 100'000.00
- Entretien du réseau eau potable rubrique 700 Fr. 191'000.00
- Aménagement du territoire (zone artisanale Blignou) Fr. 151'000.00
- Télé Anzère 942.525.05 Fr. 1'500'000.00

4. Bilan

Le bilan comparé au 31 décembre 2016 est le suivant :

Aperçu du bilan et du financement		Etat 31.12.2015	Etat 31.12.2016
1	Actif	42'318'784.96	42'601'962.13
	Patrimoine financier	13'828'182.23	13'770'667.73
10	Disponibilités	840'419.12	3'461'700.35
11	Avoirs	5'274'449.79	4'631'530.06
12	Placements	1'220'012.00	630'012.00
13	Actifs transitoires	6'493'301.32	5'047'425.32
	Patrimoine administratif	28'490'602.73	28'815'785.96
14	Investissements propres	24'046'029.03	23'065'490.76
15	Prêts et participations permanentes	4'444'573.70	5'750'295.20
16	Subventions d'investissement	-	-
17	Autres dépenses activables	-	-
	Financements spéciaux	-	15'508.44
18	Avances aux financements spéciaux	-	15'508.44
	Découvert	-	-
19	Découvert du bilan	-	-
2	Passif	42'318'784.96	42'601'962.13
	Engagement	17'026'528.70	17'406'542.97
20	Engagements courants	2'684'728.15	2'013'906.25
21	Dettes à court terme	-	-
22	Dettes à moyen et à long terme	10'532'500.00	11'867'500.00
23	Engagements envers des entités particulières	-	-
24	Provisions	3'437'187.04	3'139'904.56
25	Passifs transitoires	372'113.51	385'232.16
	Financements spéciaux	4'229'006.45	4'480'015.59
28	Engagements envers les financements spéciaux	4'229'006.45	4'480'015.59
	Fortune	21'063'249.81	20'715'403.57
29	Fortune nette	21'063'249.81	20'715'403.57

Evolution de la fortune

Avec un excédent de charges du compte de fonctionnement de CHF 347'846.24, la fortune nette de la Municipalité s'établit à CHF 20'715'403.57.

5. Annexes au bilan

5.1. Crédits d'engagement

Conformément à l'art. 77 de la loi sur les communes, le crédit d'engagement autorise l'autorité exécutive communale à procéder, pour l'objectif visé, à des engagements financiers jusqu'au montant fixé.

Au 31 décembre 2016, un seul crédit d'engagement reste ouvert. Il concerne la rénovation du centre scolaire de Botyre.

La liste détaillée figure au chapitre 2 : "tableau synoptique des crédits d'engagement".

5.2 Crédits supplémentaires

L'ordonnance sur la gestion financière sur les Communes du 16 juin 2004 a été modifiée le 26 septembre 2012. Cette modification a introduit un nouvel art. 69quinquies sur les crédits supplémentaires.

Extrait de l'ordonnance

Art. 69quinquies 2 Crédit supplémentaire

« 1 Si un crédit budgétaire est insuffisant pour remplir la tâche prévue, un crédit supplémentaire doit être demandé. Un crédit supplémentaire est décidé pour les dépenses urgentes ou fixées dans une loi ou couvertes dans le même exercice par des recettes correspondantes.

2 le Conseil communal est compétent pour décider un crédit supplémentaire.

3 Demeure réservée l'approbation du conseil général dans la mesure où le crédit supplémentaire dépasse dix pour cent de la rubrique budgétée et 50'000 francs.

4 L'assemblée primaire est informée des crédits supplémentaires supérieurs à 50'000 francs décidés par le Conseil communal ».

Comme lors de l'exercice précédent, les crédits supplémentaires liés aux amortissements et les imputations internes ne sont pas répertoriés.

La liste détaillée et les écarts sont commentés au chapitre 2 : "crédits supplémentaires 2016".

6. Indicateurs financiers

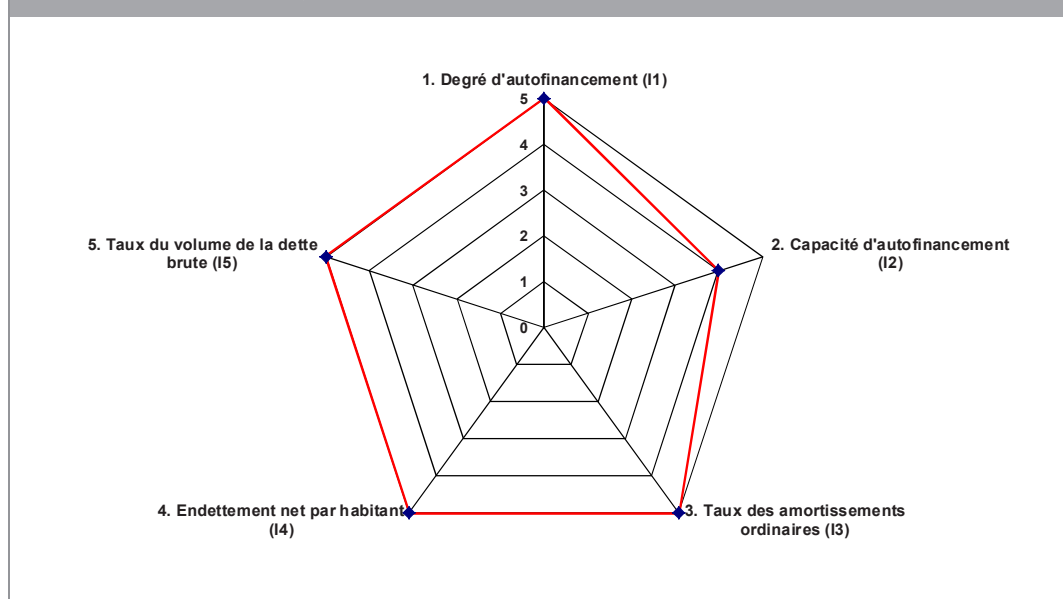
La mise en place des indicateurs financiers standardisés pour l'ensemble des communes valaisannes permet au canton d'assumer son devoir de surveillance en respect de la loi sur les communes.

6.1. Indicateurs financiers

Les indicateurs restent dans l'ensemble identiques à ceux de l'exercice précédent. A l'exception de la capacité d'autofinancement qui fléchit à la note 4 tous les autres critères obtiennent la note maximale de 5.

Sur la base de ces critères définis par le Canton, les finances de la commune d'Ayent sont considérées comme très bien.

Graphique des indicateurs - moyenne des années 2015 et 2016



6.2 Endettement net par habitant

Après plusieurs années de baisse de l'endettement communal, 2016 enregistre une hausse de CHF 97.00 à CHF 927.00 ce qui représente un endettement net de 3.6 millions de francs.

Elle est considérée comme "endettement faible" selon les indicateurs financiers standardisés du canton.

Il se présente comme suit :

	2015	2016
Dette brute	fr. 17'026'528.70	17'406'542.97
Patrimoine financier réalisable	fr. 13'828'182.23	13'770'667.73
Endettement net	fr. 3'198'346.47	3'635'875.24
Nombre d'habitant (population STATPOP)	3'852	3'922
Dette nette par habitant	fr. 830	927

7. Considérations finales

La santé financière de la Commune d'Ayent est saine au regard des indicateurs financiers figurant au début du fascicule. Malgré ce constat, il serait irresponsable de se soustraire aux défis qui nous attendent.

Il est essentiel que nous les abordions sans retenue au risque de vivre à moyen terme des temps difficiles pour nos finances communales.

Comme mentionné plus haut dans ce document, l'activité des entités nécessaires au maintien de l'économie touristique est compliquée. Il est inconcevable de supposer pouvoir apporter annuellement une aide aussi importante que celle consentie en 2016.

Le législatif communal a adopté le règlement sur la taxe de séjour avec la notion de la taxe de séjour forfaitaire prélevée sur tous les logements de vacances (résidences secondaires).

La loi sur le tourisme qui régit l'affectation du produit de cette taxe mentionne à l'art. 22 « le produit de la taxe de séjour est utilisé dans l'intérêt des assujettis. Il contribue à financer notamment: a) l'exploitation d'un service d'information et de réservation; b) l'animation locale; c) la création et l'exploitation d'installations touristiques, culturelles ou sportives ».

Il est manifeste et crédible qu'une aide publique devra être apportée au tourisme, mais elle doit rester dans une proportion raisonnable.

La Commune a la tâche de surveiller l'affectation et l'utilisation des taxes touristiques (art. 7 lettre c de la loi sur le tourisme). Une affectation appropriée de ces fonds devrait permettre de réduire le soutien de la collectivité. Certaines dépenses supportées en 2016 ont déjà été mises à charge d'Anzère tourisme SA dans le cadre du budget 2017.

Nous devons aussi prévoir et considérer les investissements à venir dans la planification des finances communales. Des dossiers importants nous attendent à court terme (rénovation ou raccordement à un autre site existant de la STEP, approvisionnement en eau potable, rénovation et agrandissement du Hôme des Crêtes, etc.).

Au niveau du fonctionnement, nous relevons une augmentation des dépenses notamment celles à caractère social et médico-social facturées par le Canton.

Le Conseil communal a jusqu'à ce jour su conserver un équilibre entre dépenses et recettes. La dette communale et la fortune confirment cette maîtrise.

Si les perspectives futures convergent vers l'orange, le Conseil communal saura se montrer attentif et s'adaptera comme il a su le faire auparavant. Il va peut-être falloir reconsidérer l'organisation des communes pour répondre aux défis futurs.

Le Conseil communal vous demande d'approuver les comptes 2016.

Nous vous remercions pour votre collaboration et vous présentons, Monsieur le Président du Conseil général, Mesdames et Messieurs les Conseillères et Conseillers généraux, nos plus respectueuses salutations.

COMMUNE D'AYENT

Marco Aymon
Président

Bernard Morard
Conseiller en charge des finances

2.

**Aperçu des principaux
éléments du compte annuel**

Aperçu du compte administratif

Compte
2015

Budget
2016

Compte
2016

Compte de fonctionnement

Résultat avant amortissements comptables				
Charges financières	- fr.	16'206'078.06	15'602'400.00	17'359'196.35
Revenus financiers	+ fr.	20'509'393.38	19'269'400.00	20'065'787.71
Marge d'autofinancement (négative)	= fr.	-	-	-
Marge d'autofinancement	= fr.	4'303'315.32	3'667'000.00	2'706'591.36
Résultat après amortissements comptables				
Marge d'autofinancement (négative)	- fr.	-	-	-
Marge d'autofinancement	+ fr.	4'303'315.32	3'667'000.00	2'706'591.36
Amortissements ordinaires	- fr.	2'926'225.20	2'820'000.00	2'754'437.60
Amortissements complémentaires	- fr.	300'000.00	300'000.00	300'000.00
Amortissement du découvert au bilan	- fr.	-	-	-
Excédent de charges	= fr.	-	-	347'846.24
Excédent de revenus	= fr.	1'077'090.12	547'000.00	-

Compte des investissements

Dépenses	+ fr.	4'112'538.08	4'925'400.00	4'019'979.83
Recettes	- fr.	1'248'591.95	1'096'100.00	640'359.00
Investissements nets	= fr.	2'863'946.13	3'829'300.00	3'379'620.83
Investissements nets (négatifs)	= fr.	-	-	-

Financement

Marge d'autofinancement (négative)	- fr.	-	-	-
Marge d'autofinancement	+ fr.	4'303'315.32	3'667'000.00	2'706'591.36
Investissements nets	- fr.	2'863'946.13	3'829'300.00	3'379'620.83
Investissements nets (négatifs)	+ fr.	-	-	-
Insuffisance de financement	= fr.	-	162'300.00	673'029.47
Excédent de financement	= fr.	1'439'369.19	-	-

Aperçu du compte annuel

Compte de fonctionnement	Compte 2015		Budget 2016		Compte 2016	
	Charges	Revenus	Charges	Revenus	Charges	Revenus
Total des charges (amortissements inclus)	19'432'303.26		18'722'400.00		20'413'633.95	
Total des revenus		20'509'393.38		19'269'400.00		20'065'787.71
Excédent de revenus	1'077'090.12		547'000.00		-	
Excédent de charges		-		-		347'846.24
Total	20'509'393.38	20'509'393.38	19'269'400.00	19'269'400.00	20'413'633.95	20'413'633.95
Compte des investissements	Dépenses	Recettes	Dépenses	Recettes	Dépenses	Recettes
Total des dépenses reportées au bilan	4'112'538.08		4'925'400.00		4'019'979.83	
Total des recettes reportées au bilan		1'248'591.95		1'096'100.00		640'359.00
Investissements nets 3)		2'863'946.13		3'829'300.00		3'379'620.83
Total	4'112'538.08	4'112'538.08	4'925'400.00	4'925'400.00	4'019'979.83	4'019'979.83
Financement						
Report des investissements nets	2'863'946.13		3'829'300.00		3'379'620.83	
Report des amortissements ordinaires du patrimoine administratif		2'926'225.20		2'820'000.00		2'754'437.60
Report des amortissements complémentaires du patrimoine administratif		300'000.00		300'000.00		300'000.00
Report des amortissements du découvert du bilan		-		-		-
Excédent de revenus du compte de fonctionnement		1'077'090.12		547'000.00		-
Excédent de charges du compte de fonctionnement		-		-		347'846.24
Excédent de financement	1'439'369.19		-		-	
Insuffisance de financement		-		162'300.00		673'029.47
Total	4'303'315.32	4'303'315.32	3'829'300.00	3'829'300.00	3'727'467.07	3'727'467.07
Modification du capital						
Report de l'excédent de financement		1'439'369.19		-		-
Report de l'insuffisance de financement		-		162'300.00		673'029.47
Report des dépenses d'investissement au bilan		4'112'538.08		4'925'400.00		4'019'979.83
Report des recettes d'investissement au bilan		1'248'591.95		1'096'100.00		640'359.00
Report des amortissements au bilan		3'226'225.20		3'120'000.00		3'054'437.60
Augmentation de la fortune nette	1'077'090.12		547'000.00		-	
Diminution de la fortune nette		-		-		347'846.24
Total	5'551'907.27	5'551'907.27	4'925'400.00	4'925'400.00	4'367'826.07	4'367'826.07

3) Remarque: si négatif = excédent de recettes du compte des investissements

Aperçu du bilan et du financement

Etat 31.12.2015

Etat 31.12.2016

Provenance des fonds

Emploi de fonds

	Etat 31.12.2015	Etat 31.12.2016	(diminution des actifs, augmentation des passifs)	(augmentation des actifs, diminution des passifs)
1 Actif	42'318'784.96	42'601'962.13		
Patrimoine financier	13'828'182.23	13'770'667.73		
10 Disponibilités	840'419.12	3'461'700.35	-	2'621'281.23
11 Avoirs	5'274'449.79	4'631'530.06	642'919.73	-
12 Placements	1'220'012.00	630'012.00	590'000.00	-
13 Actifs transitoires	6'493'301.32	5'047'425.32	1'445'876.00	-
Patrimoine administratif	28'490'602.73	28'815'785.96		
14 Investissements propres	24'046'029.03	23'065'490.76		
15 Prêts et participations permanentes	4'444'573.70	5'750'295.20		
16 Subventions d'investissement	-	-		
17 Autres dépenses activables	-	-		
Financements spéciaux	-	15'508.44		
18 Avances aux financements spéciaux	-	15'508.44	-	15'508.44
Découvert	-	-		
19 Découvert du bilan	-	-		
2 Passif	42'318'784.96	42'601'962.13		
Engagement	17'026'528.70	17'406'542.97		
20 Engagements courants	2'684'728.15	2'013'906.25	-	670'821.90
21 Dettes à court terme	-	-	-	-
22 Dettes à moyen et à long terme	10'532'500.00	11'867'500.00	1'335'000.00	-
23 Engagements envers des entités particulières	-	-	-	-
24 Provisions	3'437'187.04	3'139'904.56	-	297'282.48
25 Passifs transitoires	372'113.51	385'232.16	13'118.65	-
Financements spéciaux	4'229'006.45	4'480'015.59		
28 Engagements envers les financements spéciaux	4'229'006.45	4'480'015.59	251'009.14	-
Fortune	21'063'249.81	20'715'403.57		
29 Fortune nette	21'063'249.81	20'715'403.57		
			-	673'029.47
			4'277'923.52	4'277'923.52

Excédent de financement du compte administratif
Insuffisance de financement du compte administratif

Compte de fonctionnement selon les tâches

Compte 2015

Budget 2016

Compte 2016

	Compte 2015		Budget 2016		Compte 2016	
	Charges	Revenus	Charges	Revenus	Charges	Revenus
0 Administration générale	2'345'400.33	1'422'231.20	2'380'900.00	1'266'800.00	2'419'997.26	1'417'843.85
1 Sécurité publique	1'189'740.60	484'553.76	1'266'100.00	476'700.00	1'307'308.05	466'807.70
2 Enseignement et formation	2'730'281.60	154'118.75	2'589'200.00	99'000.00	2'843'781.48	121'746.30
3 Culture, loisirs et culte	784'085.75	17'490.40	871'600.00	18'600.00	844'203.40	16'557.15
4 Santé	267'746.84	11'025.73	234'800.00	-	256'811.35	10'000.00
5 Prévoyance sociale	2'479'725.38	820'430.95	2'552'300.00	804'500.00	2'612'548.62	850'581.05
6 Trafic	1'796'152.57	100'790.07	1'657'000.00	111'600.00	1'843'464.40	122'850.39
7 Protection et aménagement de l'environnement, yc eau, égouts, déchets	2'513'834.96	2'377'071.66	2'473'500.00	2'266'800.00	2'549'233.57	2'428'850.07
8 Economie publique, yc services industriels	1'422'400.15	1'464'936.09	1'328'400.00	1'663'700.00	2'279'090.00	1'354'700.77
9 Finances et impôts	3'902'935.08	13'656'744.77	3'368'600.00	12'561'700.00	3'457'195.82	13'275'850.43
Total des charges et des revenus	19'432'303.26	20'509'393.38	18'722'400.00	19'269'400.00	20'413'633.95	20'065'787.71
Excédent de charges		-		-		347'846.24
Excédent de revenus	1'077'090.12		547'000.00		-	

Compte de fonctionnement selon les natures

Compte 2015

Budget 2016

Compte 2016

	Compte 2015		Budget 2016		Compte 2016	
	Charges	Revenus	Charges	Revenus	Charges	Revenus
30 Charges de personnel	4'198'318.95		4'324'700.00		4'338'875.90	
31 Biens, services et marchandises	4'864'332.58		5'075'500.00		5'415'106.88	
32 Intérêts passifs	270'852.45		273'900.00		304'640.67	
33 Amortissements	3'226'225.20		3'120'000.00		3'074'437.60	
34 Parts à des contributions sans affectation	50'096.75		41'000.00		43'819.45	
35 Dédommagements versés à des collectivités publiques	424'334.75		394'500.00		411'294.60	
36 Subventions accordées	4'238'131.97		3'879'000.00		4'794'359.90	
37 Subventions redistribuées	323'537.40		305'000.00		314'949.00	
38 Attributions aux financements spéciaux	398'495.21		-		271'175.95	
39 Imputations internes	1'437'978.00		1'308'800.00		1'444'974.00	
40 Impôts		12'036'323.34		10'823'100.00		11'426'016.21
41 Patentes et concessions		923'893.28		921'000.00		1'037'682.29
42 Revenus des biens		394'704.80		446'800.00		453'109.13
43 Contributions		4'373'832.52		4'436'000.00		4'330'659.88
44 Parts à des recettes et contributions sans affectation		391'992.00		435'200.00		438'797.00
45 Restitutions de collectivités publiques		127'339.33		106'000.00		103'077.00
46 Subventions		431'528.80		487'500.00		480'847.95
47 Subventions à redistribuer		323'537.40		305'000.00		314'949.00
48 Prélèvements sur les financements spéciaux		68'263.91		-		35'675.25
49 Imputations internes		1'437'978.00		1'308'800.00		1'444'974.00
Total des charges et des revenus	19'432'303.26	20'509'393.38	18'722'400.00	19'269'400.00	20'413'633.95	20'065'787.71
Excédent de charges		-		-		347'846.24
Excédent de revenus	1'077'090.12		547'000.00		-	

Compte des investissements selon les tâches

	Compte 2015		Budget 2016		Compte 2016	
	Dépenses	Recettes	Dépenses	Recettes	Dépenses	Recettes
0 Administration générale	153'170.25	-	173'000.00	-	235'457.55	-
1 Sécurité publique	126'418.10	28'600.70	40'000.00	27'200.00	37'060.10	5'798.60
2 Enseignement et formation	696'685.75	130'000.00	755'000.00	194'500.00	597'492.10	284'378.00
3 Culture, loisirs et culte	30'018.85	1'550.00	123'000.00	-	48'234.95	-
4 Santé	-	-	-	-	-	-
5 Prévoyance sociale	18'829.18	-	15'900.00	-	16'810.43	-
6 Trafic	1'166'154.75	60'000.00	933'000.00	-	644'266.85	-
7 Protection et aménagement de l'environnement, yc eau, égouts, déchets	999'649.30	657'861.00	1'739'500.00	614'000.00	735'635.30	276'323.75
8 Economie publique, yc services industriels	616'083.90	272'679.25	514'000.00	224'400.00	60'609.05	35'166.65
9 Finances et impôts	305'528.00	97'901.00	632'000.00	36'000.00	1'644'413.50	38'692.00
Total des dépenses et des recettes	4'112'538.08	1'248'591.95	4'925'400.00	1'096'100.00	4'019'979.83	640'359.00
Excédent de dépenses		2'863'946.13		3'829'300.00		3'379'620.83
Excédent de recettes	-		-		-	

Compte des investissements selon les natures

Compte 2015

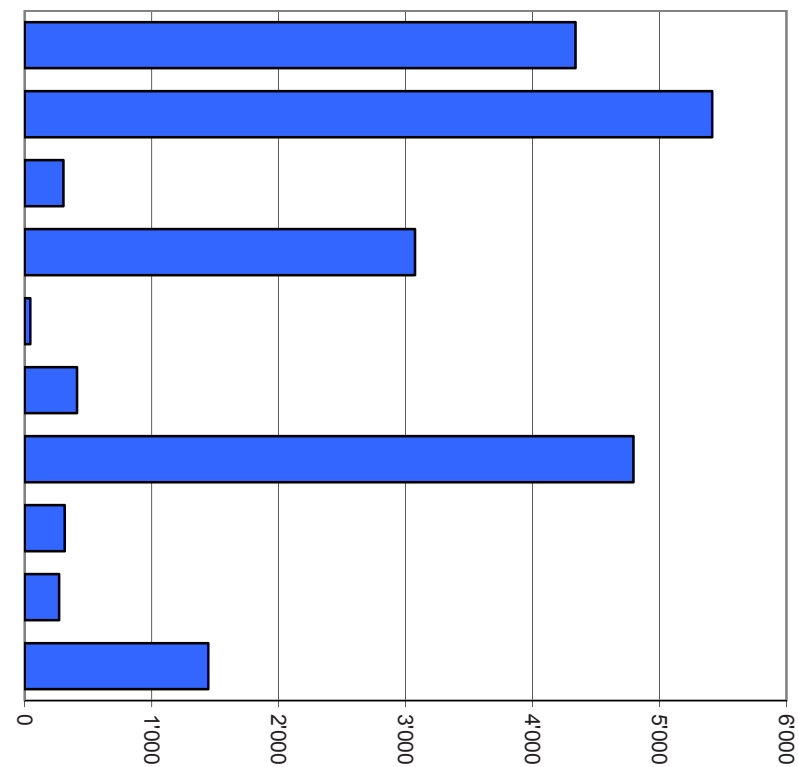
Budget 2016

Compte 2016

	Compte 2015		Budget 2016		Compte 2016	
	Dépenses	Recettes	Dépenses	Recettes	Dépenses	Recettes
50 Investissements propres	3'405'152.60		3'914'000.00		2'229'707.30	
52 Prêts et participations permanentes	305'528.00		632'000.00		1'644'413.50	
56 Subventions accordées	386'690.53		379'400.00		145'859.03	
57 Subventions redistribuées	-		-		-	
58 Autres dépenses activables	15'166.95		-		-	
60 Transferts au patrimoine financier		-		-		-
61 Contributions de tiers		570'589.95		100'000.00		258'591.30
62 Remboursement de prêts et participations permanentes		97'901.00		36'000.00		38'692.00
63 Facturation à des tiers		-		-		-
64 Remboursement de subventions acquises		-		-		-
66 Subventions acquises		580'101.00		960'100.00		343'075.70
67 Subventions à redistribuer		-		-		-
Total des dépenses et des recettes	4'112'538.08	1'248'591.95	4'925'400.00	1'096'100.00	4'019'979.83	640'359.00
Excédent de dépenses		2'863'946.13		3'829'300.00		3'379'620.83
Excédent de recettes	-		-		-	

Comptes de fonctionnement selon les natures, charges

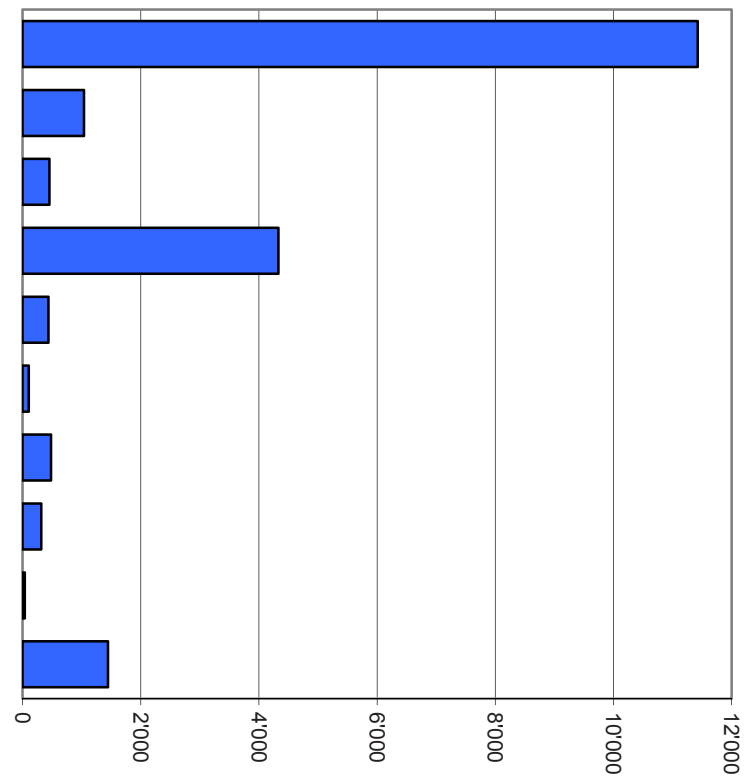
30 Charges de personnel	21.3%	4'338'876
31 Biens, services et marchandises	26.5%	5'415'107
32 Intérêts passifs	1.5%	304'641
33 Amortissements	15.1%	3'074'438
34 Parts à des contributions sans affectation	0.2%	43'819
35 Dédommagements versés à des collectivités publiques	2.0%	411'295
36 Subventions accordées	23.5%	4'794'360
37 Subventions redistribuées	1.5%	314'949
38 Attributions aux financements spéciaux	1.3%	271'176
39 Imputations internes	7.1%	1'444'974
Total		20'413'634



Milliers

Comptes de fonctionnement selon les natures, revenus

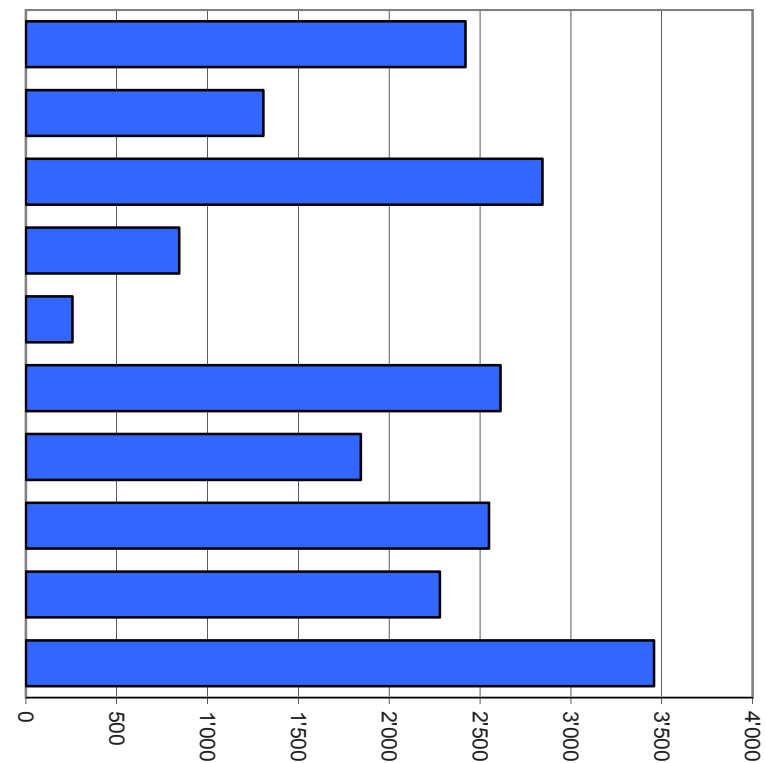
40 Impôts	56.9%	11'426'016
41 Patentes et concessions	5.2%	1'037'682
42 Revenus des biens	2.3%	453'109
43 Contributions	21.6%	4'330'660
44 Parts à des recettes et contributions sans affectation	2.2%	438'797
45 Restitutions de collectivités publiques	0.5%	103'077
46 Subventions	2.4%	480'848
47 Subventions à redistribuer	1.6%	314'949
48 Prélèvements sur les financements spéciaux	0.2%	35'675
49 Imputations internes	7.2%	1'444'974
Total		20'065'788



Milliers

Comptes de fonctionnement selon les tâches, charges

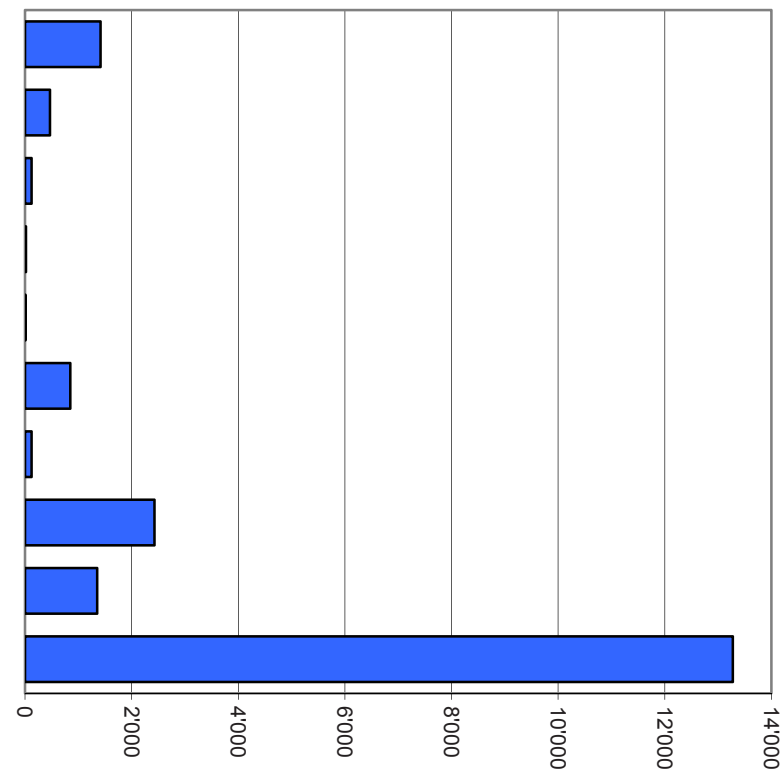
0	Administration générale	11.9%	2'419'997
1	Sécurité publique	6.4%	1'307'308
2	Enseignement et formation	13.9%	2'843'781
3	Culture, loisirs et culte	4.1%	844'203
4	Santé	1.3%	256'811
5	Prévoyance sociale	12.8%	2'612'549
6	Trafic	9.0%	1'843'464
7	Protection et aménagement de l'environnement, yc eau, égouts, déchets	12.5%	2'549'234
8	Economie publique, yc services industriels	11.2%	2'279'090
9	Finances et impôts	16.9%	3'457'196
Total			20'413'634



Milliers

Comptes de fonctionnement selon les tâches, revenus

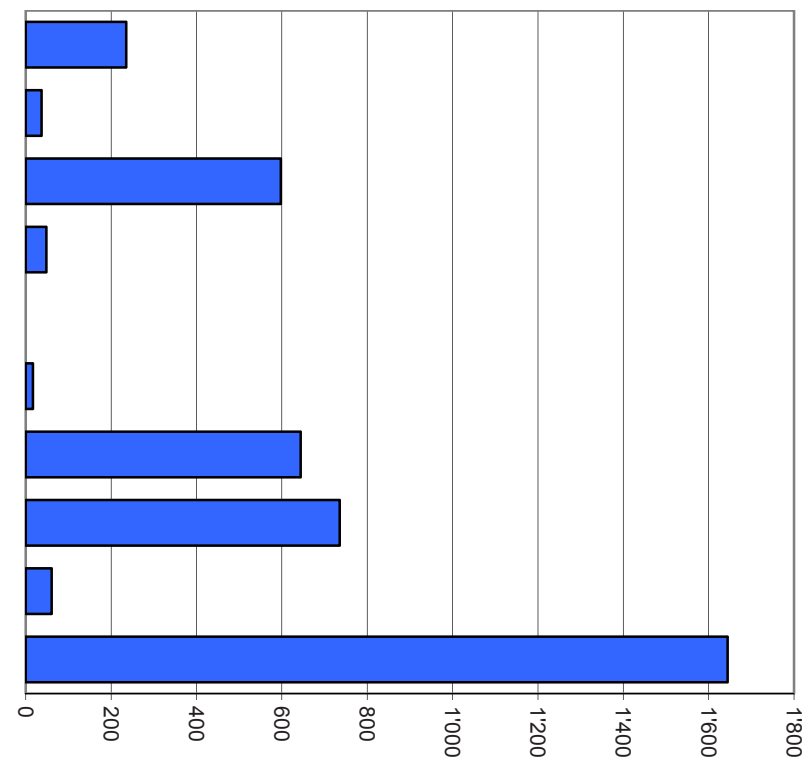
0	Administration générale	7.1%	1'417'844
1	Sécurité publique	2.3%	466'808
2	Enseignement et formation	0.6%	121'746
3	Culture, loisirs et culte	0.1%	16'557
4	Santé	0.0%	10'000
5	Prévoyance sociale	4.2%	850'581
6	Trafic	0.6%	122'850
7	Protection et aménagement de l'environnement, yc eau, égouts, déchets	12.1%	2'428'850
8	Economie publique, yc services industriels	6.8%	1'354'701
9	Finances et impôts	66.2%	13'275'850
Total			20'065'788



Milliers

Comptes des investissements selon les tâches, dépenses

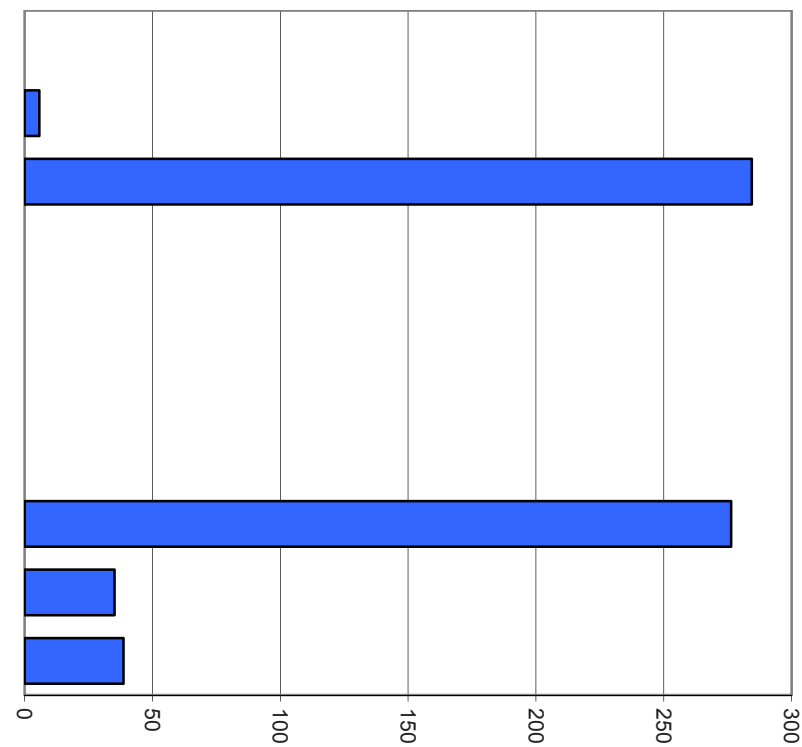
0	Administration générale	5.9%	235'458
1	Sécurité publique	0.9%	37'060
2	Enseignement et formation	14.9%	597'492
3	Culture, loisirs et culte	1.2%	48'235
4	Santé	0.0%	0
5	Prévoyance sociale	0.4%	16'810
6	Trafic	16.0%	644'267
7	Protection et aménagement de l'environnement, yc eau, égouts, déchets	18.3%	735'635
8	Economie publique, yc services industriels	1.5%	60'609
9	Finances et impôts	40.9%	1'644'414
Total			4'019'980



Milliers

Comptes des investissements selon les tâches, recettes

0	Administration générale	0.0%	0
1	Sécurité publique	0.9%	5'799
2	Enseignement et formation	44.4%	284'378
3	Culture, loisirs et culte	0.0%	0
4	Santé	0.0%	0
5	Prévoyance sociale	0.0%	0
6	Trafic	0.0%	0
7	Protection et aménagement de l'environnement, yc eau, égouts, déchets	43.2%	276'324
8	Economie publique, yc services industriels	5.5%	35'167
9	Finances et impôts	6.0%	38'692
Total			640'359



Milliers

1. Degré d'autofinancement (I1)		MCH	2015	2016	Moyenne
Excédent de revenus du compte de fonctionnement	+ fr.		1'077'090.12	-	538'545.06
Excédent de charges du compte de fonctionnement	- fr.		-	347'846.24	173'923.12
Amortissements du patrimoine administratif	331 + fr.		2'926'225.20	2'754'437.60	2'840'331.40
Amortissements complémentaires du patrimoine administratif	332 + fr.		300'000.00	300'000.00	300'000.00
Amortissement du découvert du bilan	333 + fr.		-	-	-
Autofinancement	= fr.		4'303'315.32	2'706'591.36	3'504'953.34
Dépenses d'investissement reportées au bilan	5 + fr.		4'112'538.08	4'019'979.83	4'066'258.96
Recettes d'investissement reportées au bilan	6 - fr.		1'248'591.95	640'359.00	944'475.48
Investissements nets	= fr.		2'863'946.13	3'379'620.83	3'121'783.48
Autofinancement x 100		=	150.3%	80.1%	112.3%
Investissements nets					

Valeurs indicatives

$I1 \geq 100\%$	5 - très bien
$80\% \leq I1 < 100\%$	4 - bien
$60\% \leq I1 < 80\%$	3 - satisfaisant (à court terme)
$0\% \leq I1 < 60\%$	2 - insuffisant
$I1 < 0\%$	1 - très mauvais

2. Capacité d'autofinancement (I2)		MCH	2015	2016	Moyenne
Excédent de revenus du compte de fonctionnement	+ fr.		1'077'090.12	-	538'545.06
Excédent de charges du compte de fonctionnement	- fr.		-	347'846.24	173'923.12
Amortissements du patrimoine administratif	331 + fr.		2'926'225.20	2'754'437.60	2'840'331.40
Amortissements complémentaires du patrimoine administratif	332 + fr.		300'000.00	300'000.00	300'000.00
Amortissement du découvert du bilan	333 + fr.		-	-	-
Autofinancement	= fr.		4'303'315.32	2'706'591.36	3'504'953.34
Revenus du compte de fonctionnement	4 + fr.		20'509'393.38	20'065'787.71	20'287'590.55
Subventions redistribuées	47 - fr.		323'537.40	314'949.00	319'243.20
Prélèvements sur les financements spéciaux	48 - fr.		68'263.91	35'675.25	51'969.58
Imputations internes	49 - fr.		1'437'978.00	1'444'974.00	1'441'476.00
Revenus financiers	fr.		18'679'614.07	18'270'189.46	18'474'901.77
Autofinancement x 100		=	23.0%	14.8%	19.0%
Revenus financiers					

Valeurs indicatives	
I2 ≥ 20%	5 - très bien
15% ≤ I2 < 20%	4 - bien
8% ≤ I2 < 15%	3 - satisfaisant
0% ≤ I2 < 8%	2 - insuffisant
I2 < 0%	1 - très mauvais

3. Taux des amortissements ordinaires (I3)					
	MCH	2015	2016	Moyenne	
Patrimoine administratif avant amortissements	+ fr.	31'716'827.93	31'870'223.56	31'793'525.75	
Prêts et participations permanentes avant amortissements	- fr.	4'744'573.70	6'050'295.20	5'397'434.45	
Patrimoine administratif à amortir	= fr.	26'972'254.23	25'819'928.36	26'396'091.30	
Amortissements ordinaires du patrimoine administratif	3310 = fr.	2'926'225.20	2'754'437.60	2'840'331.40	
Amortissements x 100					
Patrimoine administratif à amortir		=	10.8%	10.7%	10.8%

Amortissements ordinaires:

minimum 10 % du patrimoine administratif en application de l'art. 51, al. 1 de l'Ordonnance sur la gestion financière des communes du 16 juin 2004

Valeurs indicatives

I3 ≥ 10%	5 - amort. suffisants
8% ≤ I3 < 10%	4 - amort. moyens (à court terme)
5% ≤ I3 < 8%	3 - amort. faibles
2% ≤ I3 < 5%	2 - amort. insuffisants
I3 < 2%	1 - amort. nettement insuffisants

3.2 Taux global des amortissements				
	MCH	2015	2016	Moyenne
Patrimoine administratif avant amortissements	+ fr.	31'716'827.93	31'870'223.56	31'793'525.75
Prêts et participations permanentes avant amortissements	- fr.	4'744'573.70	6'050'295.20	5'397'434.45
Découvert (avant comptabilisation du résultat)	19 + fr.	-	-	-
Patrimoine administratif + découvert à amortir	= fr.	26'972'254.23	25'819'928.36	26'396'091.30
Excédent de revenus du compte de fonctionnement	+ fr.	1'077'090.12	-	538'545.06
Excédent de charges du compte de fonctionnement	- fr.	-	347'846.24	173'923.12
Amortissements ordinaires sans prêts et participations	3310 + fr.	2'926'225.20	2'754'437.60	2'840'331.40
Amortissements complémentaires sans prêts et participations	3320 + fr.	-	-	-
Amortissement du découvert	333 + fr.	-	-	-
Total des amortissements + solde compte de fonctionnement	= fr.	4'003'315.32	2'406'591.36	3'204'953.34
<hr/>				
(Total des amortissements + solde cpte fonctionnement) x 100	=	14.8%	9.3%	12.1%
<hr/>				
Patrimoine administratif à amortir + découvert				

Valeurs indicatives

Le résultat de cet indicateur devrait être équivalent ou supérieur à celui obtenu sous 3.1

4. Endettement net par habitant (I4)		MCH	2015	2016	Moyenne
Engagements courants	20 + fr.		2'684'728.15	2'013'906.25	2'349'317.20
Dettes à court terme	21 + fr.		-	-	-
Dettes à moyen et long termes	22 + fr.		10'532'500.00	11'867'500.00	11'200'000.00
Engagements envers des entités particulières	23 + fr.		-	-	-
Provisions	24 + fr.		3'437'187.04	3'139'904.56	3'288'545.80
Passifs transitoires	25 + fr.		372'113.51	385'232.16	378'672.84
Dette brute	= fr.		17'026'528.70	17'406'542.97	17'216'535.84
Ou					
Total des passifs	2 + fr.		42'318'784.96	42'601'962.13	42'460'373.55
Fortune nette	29 - fr.		21'063'249.81	20'715'403.57	20'889'326.69
Financements spéciaux	28 - fr.		4'229'006.45	4'480'015.59	4'354'511.02
Dette brute	= fr.		17'026'528.70	17'406'542.97	17'216'535.84
Disponibilités	10 fr.		840'419.12	3'461'700.35	2'151'059.74
Avoir	11 + fr.		5'274'449.79	4'631'530.06	4'952'989.93
Placements	12 + fr.		1'220'012.00	630'012.00	925'012.00
Actifs transitoires	13 + fr.		6'493'301.32	5'047'425.32	5'770'363.32
Patrimoine financier réalisable	= fr.		13'828'182.23	13'770'667.73	13'799'424.98
Endettement net (+) / Fortune nette (-)	fr.		3'198'346.47	3'635'875.24	3'417'110.86
Nombre d'habitant (population STATPOP année N-1)			3'852	3'922	3'887
$\frac{\text{Dette brute} - \text{Patrimoine financier réalisable}}{\text{Nombre d'habitant (population STATPOP année N-1)}}$		=	830	927	879

Valeurs indicatives

I4 < 3'000	5 - endettement faible
3'000 ≤ I4 < 5'000	4 - endettement mesuré
5'000 ≤ I4 < 7'000	3 - endettement important
7'000 ≤ I4 < 9'000	2 - endettement très important
I4 ≥ 9'000	1 - endettement excessif

5. Taux du volume de la dette brute (I5)

	MCH	2015	2016	Moyenne					
Engagements courants	20 + fr.	2'684'728.15	2'013'906.25	2'349'317.20					
Dettes à court terme	21 + fr.	-	-	-					
Dettes à moyen et long termes	22 + fr.	10'532'500.00	11'867'500.00	11'200'000.00					
Engagements envers des entités particulières	23 + fr.	-	-	-					
Provisions	24 + fr.	3'437'187.04	3'139'904.56	3'288'545.80					
Passifs transitoires	25 + fr.	372'113.51	385'232.16	378'672.84					
Dette brute	= fr.	17'026'528.70	17'406'542.97	17'216'535.84					
Ou									
Total des passifs	2 + fr.	42'318'784.96	42'601'962.13	42'460'373.55					
Fortune nette	29 - fr.	21'063'249.81	20'715'403.57	20'889'326.69					
Financements spéciaux	28 - fr.	4'229'006.45	4'480'015.59	4'354'511.02					
Dette brute	= fr.	17'026'528.70	17'406'542.97	17'216'535.84					
Revenus du compte de fonctionnement	4 + fr.	20'509'393.38	20'065'787.71	20'287'590.55					
Subventions redistribuées	47 - fr.	323'537.40	314'949.00	319'243.20					
Prélèvements sur les financements spéciaux	48 - fr.	68'263.91	35'675.25	51'969.58					
Imputations internes	49 - fr.	1'437'978.00	1'444'974.00	1'441'476.00					
Revenus financiers	= fr.	18'679'614.07	18'270'189.46	18'474'901.77					
<table border="1" style="width: 100%; border-collapse: collapse;"> <tr> <td style="width: 50%; text-align: center;"> $\frac{\text{Dette brute} \times 100}{\text{Revenus financiers}}$ </td> <td style="width: 5%; text-align: center;">=</td> <td style="width: 22.5%; text-align: center;">91.2%</td> <td style="width: 22.5%; text-align: center;">95.3%</td> <td style="width: 22.5%; text-align: center;">93.2%</td> </tr> </table>					$\frac{\text{Dette brute} \times 100}{\text{Revenus financiers}}$	=	91.2%	95.3%	93.2%
$\frac{\text{Dette brute} \times 100}{\text{Revenus financiers}}$	=	91.2%	95.3%	93.2%					

Valeurs indicatives

I5 < 150%	5 - très bien
150% ≤ I5 < 200%	4 - bien
200% ≤ I5 < 250%	3 - satisfaisant
250% ≤ I5 < 300%	2 - insuffisant
I5 ≥ 300%	1 - mauvais

Aperçu des indicateurs financiers

1. Degré d'autofinancement (I1)	2015	2016	Moyenne
(Autofinancement en pour cent de l'investissement net)	150.3%	80.1%	112.3%

Valeurs indicatives

$I1 \geq 100\%$	5 - très bien
$80\% \leq I1 < 100\%$	4 - bien
$60\% \leq I1 < 80\%$	3 - satisfaisant (à court terme)
$0\% \leq I1 < 60\%$	2 - insuffisant
$I1 < 0\%$	1 - très mauvais

NB : Si les investissements nets sont négatifs (recettes d'investissements supérieures aux dépenses d'investissements), le ratio n'a pas de valeur indicative et c'est pourquoi il n'est pas pris en compte dans le calcul de la moyenne.

2. Capacité d'autofinancement (I2)	2015	2016	Moyenne
(Autofinancement en pour cent des revenus financiers)	23.0%	14.8%	19.0%

Valeurs indicatives

$I2 \geq 20\%$	5 - très bien
$15\% \leq I2 < 20\%$	4 - bien
$8\% \leq I2 < 15\%$	3 - satisfaisant
$0\% \leq I2 < 8\%$	2 - insuffisant
$I2 < 0\%$	1 - très mauvais

3. Taux des amortissements ordinaires (I3)	2015	2016	Moyenne
(Amortissements ordinaires en % du PA à amortir)	10.8%	10.7%	10.8%

Valeurs indicatives

$I3 \geq 10\%$	5 - amort. suffisants
$8\% \leq I3 < 10\%$	4 - amort. moyens (à court terme)
$5\% \leq I3 < 8\%$	3 - amort. faibles
$2\% \leq I3 < 5\%$	2 - amort. insuffisants
$I3 < 2\%$	1 - amort. nettement insuffisants

3.2 Taux global des amortissements	2015	2016	Moyenne
(Amort. + solde compte fonct. en % du PA à amortir + découvert)	14.8%	9.3%	12.1%

4. Endettement net par habitant (I4)	2015	2016	Moyenne
(Dettes brutes moins PF réalisable par habitant)	830	927	879

Valeurs indicatives

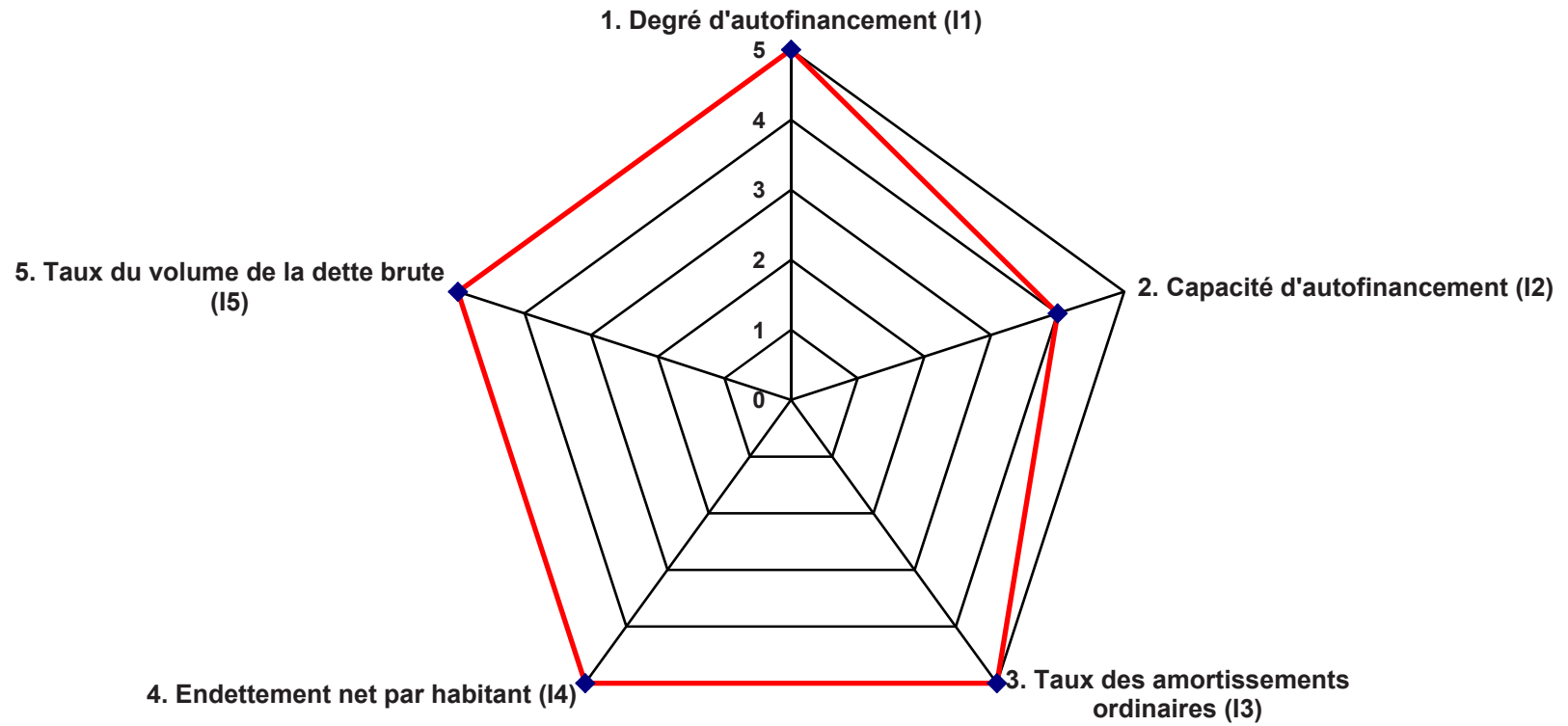
$I4 < 3'000$	5 - endettement faible
$3'000 \leq I4 < 5'000$	4 - endettement mesuré
$5'000 \leq I4 < 7'000$	3 - endettement important
$7'000 \leq I4 < 9'000$	2 - endettement très important
$I4 \geq 9'000$	1 - endettement excessif

5. Taux du volume de la dette brute (I5)	2015	2016	Moyenne
(Dette brute en % des revenus financiers)	91.2%	95.3%	93.2%

Valeurs indicatives

$I5 < 150\%$	5 - très bien
$150\% \leq I5 < 200\%$	4 - bien
$200\% \leq I5 < 250\%$	3 - satisfaisant
$250\% \leq I5 < 300\%$	2 - insuffisant
$I5 \geq 300\%$	1 - mauvais

Graphique des indicateurs - moyenne des années 2015 et 2016



Amortissements au 31 décembre 2016

			<u>Solde au</u> 01.01.2016 Fr.	<u>Augmentation</u> <u>diminution</u> Fr.	<u>Solde avant</u> <u>amortissements</u> Fr.	<u>Taux</u>	<u>Amortissements</u> Fr.	<u>Solde au</u> 31.12.2016 Fr.
12		PLACEMENTS	650'000.00	0.00	650'000.00		20'000.00	630'000.00
123		Immeubles	650'000.00	0.00	650'000.00		20'000.00	630'000.00
12.123.00		Immeuble locatif Botyre	650'000.00	0.00	650'000.00	3%	20'000.00	630'000.00
14		INVESTISSEMENTS PROPRES	24'046'029.03	1'773'899.33	25'819'928.36		2'754'437.60	23'065'490.76
140		Terrains non bâtis	7'083'514.00	60'850.95	7'144'364.95		0.00	7'144'364.95
14.140.00		Biens-fonds	5'925'303.45	50'950.95	5'976'254.40			5'976'254.40
14.140.01		Dépôt de terre Utignou	169'200.00		169'200.00			169'200.00
14.140.02		Torrent de Planquiri	218'800.00		218'800.00			218'800.00
14.140.04		Torrents	770'210.55	9'900.00	780'110.55			780'110.55
141		Ouvrage de génie civil	10'354'146.75	1'067'007.45	11'421'154.20		1'888'337.75	9'532'816.45
14.141.10		Route Croix de la Mission	103'779.25	123'252.85	227'032.10			227'032.10
14.141.12		Route de Bonnefile	32'300.00		32'300.00	40.00%	12'000.00	20'300.00
14.141.17		Routes Trély + Tsampy	56'500.00		56'500.00	40.00%	22'600.00	33'900.00
14.141.18		Route du Pissieu	56'400.00		56'400.00	40.00%	22'500.00	33'900.00
14.141.19		Route Pro de Savioz	160'800.00	-13'948.45	146'851.55	40.00%	58'851.55	88'000.00
14.141.20		Route des Iris	70'600.00		70'600.00	40.00%	28'200.00	42'400.00
14.141.22		Route des Fleyves	72'079.90		72'079.90	40.00%	28'779.90	43'300.00
14.141.23		Routes cantonales	497'761.35	119'148.60	616'909.95	20.00%	125'909.95	491'000.00
14.141.24		Places de parc	79'932.00	78'070.00	158'002.00	40.00%	31'002.00	127'000.00
14.141.25		Aménagement des espaces publics	716'605.00		716'605.00	20.00%	143'005.00	573'600.00
14.141.26		Pistes VTT	0.00	48'234.95	48'234.95			48'234.95
14.141.28		Route des Chênes	169'231.80		169'231.80	40.00%	67'231.80	102'000.00
14.141.29		Route de Rougenan	83'500.00		83'500.00	40.00%	33'400.00	50'100.00
14.141.30		Ouvrages paravalanches	39'778.60	-22'022.50	17'756.10	40.00%	17'756.10	0.00
14.141.31		Cimetière	31'100.00	28'585.95	59'685.95	40.00%	23'685.95	36'000.00
14.141.35		Route de la Plâtrière	76'404.15		76'404.15	40.00%	30'404.15	46'000.00
14.141.36		Raccordement Manau	75'059.80		75'059.80	40.00%	30'059.80	45'000.00
14.141.37		Route de Corbaraye	378'439.30	8'733.75	387'173.05	40.00%	154'173.05	233'000.00
14.141.38		Route de Luys	0.00	228'661.80	228'661.80			228'661.80
14.141.40		Réseau d'eau potable	4'746'722.90	191'639.40	4'938'362.30	5.00%	247'362.30	4'691'000.00
14.141.41		Egouts	0.00	62'871.80	62'871.80	5.00%	62'871.80	0.00
14.141.62		Remembrement urbain Luc - Fortunau	277'813.35		277'813.35	40.00%	111'113.35	166'700.00

Amortissements au 31 décembre 2016

			<u>Solde au</u> <u>01.01.2016</u> Fr.	<u>Augmentation</u> <u>diminution</u> Fr.	<u>Solde avant</u> <u>amortissements</u> Fr.	<u>Taux</u>	<u>Amortissements</u> Fr.	<u>Solde au</u> <u>31.12.2016</u> Fr.
14.141.63		Remembrement Trébutyre	26'100.00		26'100.00	40.00%	26'100.00	0.00
14.141.65		Zone à aménager Bré de Blignou	28'000.00		28'000.00	40.00%	28'000.00	0.00
14.141.66		Zone à aménager Le Pétoly	26'800.00		26'800.00	40.00%	26'800.00	0.00
14.141.67		Zone à aménager Anzère Ouest	33'397.85		33'397.85	40.00%	13'397.85	20'000.00
14.141.68		Remembrement des Sénerettes	209'151.70		209'151.70	40.00%	83'151.70	126'000.00
14.141.69		Remembrement de Rougenan	474'620.55	32'494.55	507'115.10			507'115.10
14.141.70		Remembrement Gevrés-Boulleux	48'230.35	4'199.20	52'429.55			52'429.55
14.141.71		Remembrement zone artisanale Blignou	281'130.55	151'643.15	432'773.70			432'773.70
14.141.72		Remembrement Place-Villa	73'713.45		73'713.45			73'713.45
14.141.73		Remembrement Luc Est	39'376.15		39'376.15	40.00%	15'376.15	24'000.00
14.141.74		Remembrement St-Romain	56'111.75		56'111.75	40.00%	22'111.75	34'000.00
14.141.85		Irrigation par aspersion	168'958.55		168'958.55	40.00%	67'958.55	101'000.00
14.141.86		Chemins agricoles (REP)	885'535.05		885'535.05	40.00%	354'535.05	531'000.00
14.141.87		Chemins chenillards	206'325.30	21'524.00	227'849.30			227'849.30
14.141.88		Mesures de compensation	71'888.10	3'918.40	75'806.50			75'806.50
143		Terrains bâtis	5'621'359.60	362'667.65	5'984'027.25		814'022.25	5'170'005.00
14.143.00		Bâtiments administratifs	326'400.00	49'553.55	375'953.55	20.00%	65'953.55	310'000.00
14.143.01		Bâtiment Triage forestier	1.00		1.00			1.00
14.143.02		Local du feu, Fortunau	1.00		1.00			1.00
14.143.03		Cycle d'Orientation	1'310'000.00	-189'383.30	1'120'616.70	15.00%	142'616.70	978'000.00
14.143.04		Ecole de Botyre	1'924'985.75	502'497.40	2'427'483.15	15.00%	364'483.15	2'063'000.00
14.143.05		Part. école secondaire, Sion	1.00		1.00			1.00
14.143.06		Tennis à Anzère	99'168.85		99'168.85	40.00%	39'168.85	60'000.00
14.143.07		Part. terrain de sports de Lénire	1.00		1.00			1.00
14.143.08		Home personnes âgées des Crêtes	1.00		1.00			1.00
14.143.10		Bureaux Anzère Tourisme (AV8)	46'900.00		46'900.00	20.00%	9'900.00	37'000.00
14.143.12		Crèche	1'913'900.00		1'913'900.00	10.00%	191'900.00	1'722'000.00
146		Mobilier, machines, véhicules	137'977.60	166'214.55	304'192.15		52'077.60	252'114.55
14.146.00		Mobilier et machines administration	21'206.80		21'206.80	40.00%	21'206.80	0.00
14.146.01		Machines et véhicules TP	39'900.00	134'953.05	174'853.05			174'853.05
14.146.04		Véhicule pompier - tonne-pompe	0.00	31'261.50	31'261.50			31'261.50
14.146.05		Horodateurs	76'870.80		76'870.80	40.00%	30'870.80	46'000.00

Amortissements au 31 décembre 2016

			<u>Solde au</u> 01.01.2016 Fr.	<u>Augmentation</u> <u>diminution</u> Fr.	<u>Solde avant</u> <u>amortissements</u> Fr.	<u>Taux</u>	<u>Amortissements</u> Fr.	<u>Solde au</u> 31.12.2016 Fr.
149		Autres investissements propres	849'031.08	117'158.73	966'189.81		0.00	966'189.81
14.149.00		Mesures d'économie d'énergie	795'401.90	100'348.30	895'750.20			895'750.20
14.149.11		Mesure PCT	34'800.00		34'800.00			34'800.00
14.149.12		Institutions handicapés	18'829.18	16'810.43	35'639.61			35'639.61
15		PRETS ET PARTICIPATIONS	4'444'573.70	1'605'721.50	6'050'295.20		300'000.00	5'750'295.20
15.154.00		L'Energie de Sion-Région SA	96'000.00		96'000.00			96'000.00
15.155.00		Titres Télé Anzère SA	190'001.00	1'500'000.00	1'690'001.00		100'000.00	1'590'001.00
15.155.04		Piscine-Wellness-Fitness	2'407'000.00		2'407'000.00			2'407'000.00
15.155.05		Titres Anzère Spa Wellness	932'000.00	-3'500.00	928'500.00		200'000.00	728'500.00
15.155.07		Titres Télé Mont-Noble SA	1.00		1.00			1.00
15.155.08		Titres Lienne-Raspille SA		12'000.00	12'000.00			12'000.00
15.155.09		Titres Anzère Tourisme SA		40'000.00	40'000.00			40'000.00
15.155.10		Fondation Maison Peinte	739'393.70	44'930.00	784'323.70			784'323.70
15.156.00		Prêts à des personnes physiques	80'178.00	12'291.50	92'469.50			92'469.50
		TOTAUX	29'140'602.73	3'379'620.83	32'520'223.56		3'074'437.60	29'445'785.96
		Amortissements comptes autofinancés			5'001'234.10	6.20%	310'234.10	
		Amortissements - patrimoine financier			650'000.00	3.08%	20'000.00	
		Amortissements - patrimoine administratif			20'818'694.26	11.74%	2'444'203.50	
		Amortissements complémentaires s/prêts			6'050'295.20	4.96%	300'000.00	
		Total			32'520'223.56	9.45%	3'074'437.60	
		Prêts et participations			-6'050'295.20		-300'000.00	
		Patrimoine financier			-650'000.00		-20'000.00	
		Total			25'819'928.36	10.67%	2'754'437.60	

Crédits supplémentaires 2016

FONCTIONNEMENT		<u>Budget 2016</u>	<u>Comptes 2016</u>	<u>Ecart</u>	<u>Ecart %</u>
1	SECURITE PUBLIQUE				
101.31	BIENS, SERVICES ET MARCHANDISES				
101.316.00	Recensement logements	0.00	71'800.00	71'800.00	100.00%
113.36	SUBVENTIONS ACCORDÉES				
113.362.00	Police municipale de Sion	0.00	80'000.00	80'000.00	100.00%
2	ENSEIGNEMENT ET FORMATION				
211.36	SUBVENTIONS ACCORDÉES				
211.361.00	Contributions pour les élèves CO	299'700.00	553'601.05	253'901.05	84.72%
5	PREVOYANCE SOCIALE				
541.30	CHARGES DE PERSONNEL				
541.301.00	Personnel éducatif	707'000.00	784'971.05	77'971.05	11.03%
6	TRAFIC				
620.31	BIENS, SERVICES ET MARCHANDISES				
620.314.10	Déblaiement des neiges	355'000.00	450'671.55	95'671.55	26.95%
7	PROTECTION ET AMENAGEMENT DE L'ENVIRONNEMENT				
720.31	BIENS, SERVICES ET MARCHANDISES				
720.318.00	Evacuation des déchets : encombrants	200'000.00	255'494.45	55'494.45	27.75%
8	ECONOMIE PUBLIQUE				
830.31	BIENS, SERVICES ET MARCHANDISES				
830.314.50	Entretien infrastructures	0.00	163'453.00	163'453.00	100.00%
830.318.00	Bus navettes	65'000.00	172'404.00	107'404.00	165.24%
	<i>Validé par le CG en séance du 29 septembre 2016.</i>				
830.36	SUBVENTIONS ACCORDÉES				
830.365.00	Politique communale du tourisme / subv. touristique	215'000.00	267'466.00	52'466.00	24.40%
	<i>Validé par le CG en séance du 29 septembre 2016.</i>				
839.36	Subventions accordées				
839.364.00	Anzère Spa & Wellness SA	0.00	557'000.00	557'000.00	100%

Crédits supplémentaires 2016

FONCTIONNEMENT	<u>Budget 2016</u>	<u>Comptes 2016</u>	<u>Ecart</u>	<u>Ecart %</u>
869.31 <i>BIENS, SERVICES ET MARCHANDISES</i> 869.318.00 Energie renouvelable	64'900.00	171'928.20	107'028.20	164.91%
9 FINANCES ET IMPOTS				
900.31 <i>BIENS, SERVICES ET MARCHANDISES</i> 900.319.00 Pertes sur débiteurs	220'000.00	347'870.90	127'870.90	58.12%

Sont répertoriés les crédits supplémentaires dépassant le 10 % de la rubrique comptable et s'élevant à plus de fr. 50'000.00.

Ne sont pas pris en compte les amortissements et les imputations internes.

Crédits supplémentaires 2016

INVESTISSEMENT	<u>Budget</u> 2016	<u>Comptes</u> 2016	<u>Ecart</u>	<u>Ecart %</u>
0 ADMINISTRATION GENERALE 029.50 <i>INVESTISSEMENTS PROPORES</i> 029.506.10 Véhicules	40'000.00	134'953.05	94'953.05	237.38%
6 TRAFIC 620.50 <i>INVESTISSEMENTS PROPRES</i> 620.501.23 Aménagement places de parc	0.00	78'070.00	78'070.00	100.00%
7 PROTECTION ET AMENAGEMENT DE L'ENVIRONNEMENT 790.50 <i>Investissements propres</i> 790.501.13 Remembrement zone artisanale Blignou	85'000.00	151'643.00	66'643.00	78.40%
9 FINANCES ET IMPOTS 942.52 <i>Prêts et participations permanentes</i> 942.525.05 Télé Anzère SA <i>Validé par le CG en séance du 29 septembre 2016.</i>	0.00	1'500'000.00	1'500'000.00	100.00%

Sont répertoriés les crédits supplémentaires dépassant le 10 % de la rubrique comptable et s'élevant à plus de fr. 50'000.00.

Ne sont pas pris en compte les amortissements et les imputations internes.

Tableau synoptique des crédits d'engagement - Ofinco, art. 30, al. 2, litt.d

Compte	Libellé Ouvrage	Décision			Crédit			Crédit utilisé			Crédit disponible
		Conseil communal	Conseil général	Assemblée bourgeoisiale	initial	additionnel	global	Montant au 01.01.2016	en 2016	Montant au 31.12.2016	
210.503.00	Rénovation EP Botyre	27.10.2011	15.12.2011		2'500'000.00		2'500'000.00	1'840'683.95	502'497.40	2'343'181.35	156'818.65

3.

**Détail du compte de
fonctionnement**

Compte de fonctionnement par classification administrative

Compte	Libellé	Comptes 2016		Budget 2016		Comptes 2015	
		Charges	Produits	Charges	Produits	Charges	Produits
0	ADMINISTRATION GENERALE	2,432,734.81	1,417,843.85	2,380,900.00	1,266,800.00	2,345,400.33	1,422,231.20
			1,014,890.96		1,114,100.00		923,169.13
01	LEGISLATIF ET EXECUTIF	223,638.85		206,300.00		190,859.65	
011	LEGISLATIF	79,879.65		67,300.00		49,569.45	
011.30	CHARGES DE PERSONNEL	76,575.15		64,800.00		47,690.25	
011.300.00	Indemnités Conseil général	29,520.00		27,900.00		24,080.00	
011.300.10	Bureau de vote et élections	47,055.15		36,900.00		23,610.25	
011.31	BIENS, SERVICES ET MARCHANDISES	3,304.50		2,500.00		1,879.20	
011.310.00	Frais divers Conseil général	3,304.50		2,500.00		1,879.20	
012	EXECUTIF	143,759.20		139,000.00		141,290.20	
012.30	CHARGES DE PERSONNEL	143,759.20		139,000.00		141,290.20	
012.300.00	Autorités et commissions	143,759.20		139,000.00		141,290.20	
02	ADMINISTRATION GENERALE	2,209,095.96	1,417,843.85	2,174,600.00	1,266,800.00	2,154,540.68	1,422,231.20
020	ADMINISTRATION DES FINANCES ET DES CONTRIBUTIONS	36,919.90		41,000.00		33,311.05	
020.31	BIENS, SERVICES ET MARCHANDISES	36,919.90		41,000.00		33,311.05	
020.318.00	Frais fiduciaire	10,800.00		11,000.00		10,800.00	
020.318.10	Frais d'encaissement	26,119.90		30,000.00		22,511.05	
029	ADMINISTRATION GENERALE, DIVERS	2,172,176.06	1,417,843.85	2,133,600.00	1,266,800.00	2,121,229.63	1,422,231.20
029.30	CHARGES DU PERSONNEL	1,725,309.00		1,699,200.00		1,689,972.65	
029.301.00	Personnel administratif - 3 employés à plein temps, 4 employés à temps partiel (280 %), 1 stagiaire.	583,768.60		558,000.00		568,537.95	
029.301.10	Personnel d'exploitation - 8 employés TP - 3 employés EE. - Auxiliaires et programme d'aide à l'intégration au travail (AIT).	794,632.20		795,000.00		805,553.70	
029.303.00	Charges sociales AVS-AI-APG-AC	100,534.35		102,900.00		89,601.10	
029.303.01	Charges sociales AF	48,414.05		53,400.00		45,934.95	
029.304.00	Charges sociales caisse de retraite	155,249.25		138,900.00		128,037.85	
029.305.00	Charges sociales accidents	10,058.80		11,900.00		17,651.75	

Compte de fonctionnement par classification administrative

Compte	Libellé	Comptes 2016		Budget 2016		Comptes 2015	
		Charges	Produits	Charges	Produits	Charges	Produits
029.305.01	Charges sociales caisse maladie	18,269.90		29,100.00		15,228.10	
029.306.00	Equipement TP + EE	9,431.85		10,000.00		9,277.25	
029.309.00	Autres charges de personnel	4,950.00				10,150.00	
	- Participation au coût des cours de formation pour l'obtention du diplôme fédéral d'expert en finance et controlling d'un collaborateur.						
029.31	BIENS, SERVICES ET MARCHANDISES	446,867.06		434,400.00		431,256.98	
029.310.00	Fournitures de bureau, imprimés	41,678.25		47,600.00		47,117.60	
029.310.10	Information	18,047.90		20,500.00		8,142.00	
029.312.00	Energie	6,669.70		8,000.00		6,682.40	
029.314.00	Entretien d'immeubles	34,482.35		20,000.00		23,348.55	
029.314.50	Atelier à Luc	1,451.55		3,500.00		3,665.05	
029.315.00	Abonnement machines + maintenance logiciels	44,718.85		43,800.00		49,068.65	
029.315.50	Achat, entretien outillage, matériel TP	13,767.15		15,000.00		17,930.10	
029.315.51	Entretien véhicules TP	36,832.40		40,000.00		39,033.90	
029.315.60	Entretien véhicules eau-égouts	6,788.25		7,500.00		10,450.45	
029.316.00	Location et frais locaux Cresta					-4,000.00	
029.316.10	Camping des Flans	8,638.80		11,100.00		10,876.40	
029.317.00	Frais de représentations, réceptions	41,006.10		36,300.00		56,217.10	
029.317.01	Encavage, vinification, achats	10,270.00		16,300.00		12,780.00	
029.317.10	Frais de déplacements	7,473.80		6,000.00		4,523.30	
029.318.00	Frais de port et ccp	58,472.96		54,000.00		58,791.08	
029.318.10	Frais de téléphone administration	16,135.35		13,000.00		9,997.40	
029.318.11	Frais de téléphone travaux publics	4,090.90		3,000.00		2,707.50	
029.318.20	Assurances RC	14,783.00		18,000.00		14,783.00	
029.318.30	Frais juridiques	6,528.40		2,600.00		2,557.90	
029.318.40	Certification Valais Excellence	18,506.75		22,000.00			
029.319.00	Cotisations, dons	56,524.60		46,200.00		56,584.60	
029.42	REVENUS DES BIENS		38,572.05		30,500.00		40,803.50
029.427.00	Triage forestier		24,322.50		22,500.00		32,823.50
029.427.01	Camping des Flans		6,269.55				
029.427.02	Terrains zone ISLA		2,400.00		2,400.00		2,400.00
029.427.03	Terrains zone artisanale		1,980.00		2,000.00		1,980.00
029.427.10	Locaux service médico-social		3,600.00		3,600.00		3,600.00
029.43	CONTRIBUTIONS		44,461.80		30,000.00		47,465.70

Compte de fonctionnement par classification administrative

Compte	Libellé	Comptes 2016		Budget 2016		Comptes 2015	
		Charges	Produits	Charges	Produits	Charges	Produits
029.431.00	Emoluments administratifs		25,252.00		30,000.00		23,160.00
029.436.00	Récupérations pertes de gain		19,209.80				24,305.70
029.45	RESTITUTIONS DE COLLECTIVITES PUBLIQUES		3,500.00		3,500.00		2,000.00
029.452.00	Participation de la Bourgeoisie		3,500.00		3,500.00		2,000.00
029.49	IMPUTATIONS INTERNES		1,331,310.00		1,202,800.00		1,331,962.00
029.495.00	Imputations administration		271,419.00		244,000.00		248,499.00
029.495.10	Imputations travaux publics		775,394.00		671,500.00		835,448.00
029.495.20	Imputations eau-égouts		284,497.00		287,300.00		248,015.00

Compte de fonctionnement par classification administrative

Compte	Libellé	Comptes 2016		Budget 2016		Comptes 2015	
		Charges	Produits	Charges	Produits	Charges	Produits
1	SECURITE PUBLIQUE	1,307,308.05	466,807.70	1,266,100.00	476,700.00	1,189,740.60	484,553.76
			840,500.35		789,400.00		705,186.84
10	PROTECTION JURIDIQUE	427,844.85	123,200.20	370,000.00	115,000.00	346,911.60	123,893.50
100	CADASTRE, POIDS ET MESURES	222,181.10	65,395.80	240,600.00	60,000.00	216,638.50	59,409.95
100.30	CHARGES DE PERSONNEL	117,845.00		129,800.00		126,772.90	
100.300.00	Commission taxes cadastrales + mensurations	3,860.85		5,500.00		6,250.00	
100.301.00	Personnel du cadastre	85,507.35		95,000.00		86,782.85	
100.301.01	Personnel conciergerie cadastre	8,000.00		8,000.00		8,000.00	
100.303.00	Charges sociales AVS-AI-APG-AC	6,638.80		6,700.00		9,379.30	
100.303.01	Charges sociales AF	2,969.75		3,500.00		3,708.25	
100.304.00	Charges sociales caisse de retraite	7,331.80		8,200.00		8,122.20	
100.305.00	Charges sociales accidents	259.45		200.00		491.30	
100.305.01	Charges sociales caisse maladie	3,277.00		2,700.00		4,039.00	
100.31	BIENS, SERVICES ET MARCHANDISES	104,336.10		110,800.00		89,865.60	
100.310.00	Fourniture de bureau - cadastre	6,413.50		8,600.00		7,049.25	
100.312.00	Chauffage & électricité	700.00		700.00		700.00	
100.318.00	Système information territoire (SIT)	5,373.20		5,000.00		5,333.95	
100.318.20	Cubage des bâtiments	24,845.60		21,000.00		6,782.40	
100.318.30	Conservation mensuration cadastrale	22,330.65		30,000.00		25,000.00	
100.318.33	Mensurations fédérales Lot 12	44,673.15		45,000.00		45,000.00	
100.318.40	Contrôle des poids et mesures			500.00			
100.43	CONTRIBUTIONS		65,395.80		60,000.00		59,409.95
100.431.00	Emoluments du cadastre		34,847.10		35,000.00		33,927.00
100.431.10	Emoluments relevé des bâtiments		29,795.65		25,000.00		25,482.95
100.436.00	Récupérations pertes de gain		753.05				
101	JUSTICE DIVERS	205,663.75	57,804.40	129,400.00	55,000.00	130,273.10	64,483.55
101.30	CHARGES DE PERSONNEL	105,250.40		99,500.00		100,371.05	
101.301.00	Personnel contrôle de l'habitant	86,228.10		81,500.00		82,009.25	
101.303.00	Charges sociales AVS-AI-APG-AC	5,524.70		5,300.00		5,273.30	
101.303.01	Charges sociales AF	2,673.10		2,800.00		2,541.70	

Compte de fonctionnement par classification administrative

Compte	Libellé	Comptes 2016		Budget 2016		Comptes 2015	
		Charges	Produits	Charges	Produits	Charges	Produits
101.304.00	Charges sociales caisse de retraite	7,681.40		7,600.00		7,554.60	
101.305.00	Charges sociales accidents	160.10		200.00		154.20	
101.305.01	Charges sociales caisse maladie	2,983.00		2,100.00		2,838.00	
101.31	BIENS, SERVICES ET MARCHANDISES	100,413.35		29,900.00		29,902.05	
101.310.00	Fourniture de bureau - contr. habitant	5,809.05		4,900.00		2,265.05	
101.316.00	Recensement logements	71,800.00					
	- Dans le cadre de l'application de la loi fédérale sur les résidences secondaires et plus particulièrement son ordonnance, les Communes sont tenues de fournir annuellement à l'Office fédérale les données relatives à ses habitants arrêtés au 31 décembre. D'autre part, le nouveau règlement communal sur la taxe de séjour impose une base de données fiable pour sa mise en application. Il a donc été nécessaire d'adapter et de développer une interface informatisée pour regrouper et analyser les données à disposition. Avec l'appui d'un mandataire, ce travail est en cours de finalisation.						
101.318.00	Taxes contrôle de l'habitant	22,804.30		25,000.00		27,637.00	
101.41	PATENTES ET CONCESSIONS		11,522.30		10,000.00		13,101.05
101.410.00	Patentes pour exploitation établissements publics		3,827.30		5,000.00		6,621.05
101.410.10	Patentes organisations de manifestations		7,695.00		5,000.00		6,480.00
101.43	CONTRIBUTIONS		46,282.10		45,000.00		51,382.50
101.431.00	Emoluments contrôle de l'habitant		46,282.10		45,000.00		51,382.50
11	POLICE	345,536.40	60,821.80	353,000.00	67,000.00	322,105.15	76,906.76
113	CORPS DE POLICE LOCALE	345,536.40	60,821.80	353,000.00	67,000.00	322,105.15	76,906.76
113.30	CHARGES DE PERSONNEL	246,787.70		326,100.00		296,826.65	
113.301.00	Personnel bureau de police	213,724.55		271,400.00		246,773.45	
113.303.00	Charges sociales AVS-AI-APG-AC	8,164.90		17,800.00		14,314.20	
113.303.01	Charges sociales AF	4,706.75		9,200.00		6,896.90	
113.304.00	Charges sociales caisse de retraite	15,053.45		20,400.00		20,484.30	
113.305.00	Charges sociales accidents	275.95		800.00		1,401.90	
113.305.01	Charges sociales caisse maladie	4,349.00		5,500.00		6,356.00	
113.309.00	Autres charges de personnel	513.10		1,000.00		599.90	
113.31	BIENS, SERVICES ET MARCHANDISES	18,748.70		26,900.00		25,278.50	
113.310.00	Fourniture de bureau	1,331.65		2,000.00		2,037.15	
113.313.00	Equipement	10,992.90		14,700.00		13,836.35	

Compte de fonctionnement par classification administrative

Compte	Libellé	Comptes 2016		Budget 2016		Comptes 2015	
		Charges	Produits	Charges	Produits	Charges	Produits
113.315.00	Frais véhicule police	5,580.95		9,000.00		8,361.80	
113.318.00	Frais de téléphone	843.20		1,200.00		1,043.20	
113.36	SUBVENTIONS ACCORDEES	80,000.00					
113.362.00	Police municipale de Sion - Depuis le dernier trimestre 2016, la police communale est assurée par le corps de police de la Ville de Sion.	80,000.00					
113.43	CONTRIBUTIONS		26,656.20		18,000.00		26,923.66
113.436.00	Récupérations pertes de gain		17,546.20				19,623.60
113.437.00	Amendes de police		9,110.00		18,000.00		7,300.06
113.45	RESTITUTIONS DE COLLECTIVITES PUBLIQUES		34,165.60		49,000.00		49,983.10
113.452.00	Part Arbaz Police		34,165.60		49,000.00		49,983.10
12	JUSTICE	95,290.65		82,700.00		107,580.15	
120	JUGE DE COMMUNE	78,532.80		63,000.00		90,368.40	
120.30	CHARGES DE PERSONNEL	5,000.00		5,000.00		5,000.00	
120.300.00	Juge	5,000.00		5,000.00		5,000.00	
120.31	BIENS, SERVICES ET MARCHANDISES	1,742.95		2,000.00		2,637.70	
120.310.00	Fourniture de bureau	1,742.95		2,000.00		2,637.70	
120.36	SUBVENTIONS ACCORDEES	71,789.85		56,000.00		82,730.70	
120.362.00	Chambre pupillaire intercommunale (APEA)	71,789.85		56,000.00		82,730.70	
121	JUGE DE DISTRICT	16,757.85		19,000.00		16,611.75	
121.31	BIENS, SERVICES ET MARCHANDISES	16,757.85		19,000.00		16,611.75	
121.316.00	Location tribunal Hérens-Conthey	16,757.85		19,000.00		16,611.75	
129	AUTRES TACHES DE JUSTICE			700.00		600.00	
129.30	CHARGES DE PERSONNEL			700.00		600.00	
129.300.00	Tribunal de police			700.00		600.00	
14	POLICE DU FEU	408,444.90	263,791.90	413,000.00	279,300.00	370,154.25	264,010.85
140	POLICE DU FEU (CSP Adret)	324,449.35	211,570.85	376,700.00	229,300.00	340,099.35	213,277.30
140.30	CHARGES DE PERSONNEL	247,000.90		270,900.00		262,963.10	

Compte de fonctionnement par classification administrative

Compte	Libellé	Comptes 2016		Budget 2016		Comptes 2015	
		Charges	Produits	Charges	Produits	Charges	Produits
140.300.00	Commission de sécurité publique	1,218.20		2,000.00		1,845.50	
140.300.01	Commission intercommunale du feu (CIF)	2,772.00		7,000.00		4,139.00	
140.301.00	Personnel CSP de l'Adret	94,184.95		93,900.00		93,115.85	
140.303.00	Charges sociales AVS-AI-APG-AC	6,033.15		6,200.00		5,825.75	
140.303.01	Charges sociales AF	2,919.30		3,300.00		2,809.00	
140.304.00	Charges sociales caisse de retraite	6,545.60		6,400.00		6,350.00	
140.305.00	Charges sociales accidents	174.70		200.00		171.00	
140.305.01	Charges sociales caisse maladie	2,468.00		1,900.00		2,374.00	
140.309.00	Instruction et interventions pompiers	130,685.00		150,000.00		146,333.00	
140.31	BIENS, SERVICES ET MARCHANDISES	72,564.95		105,800.00		72,360.25	
140.311.00	Matériel de lutte contre l'incendie	49,986.75		80,000.00		40,292.00	
140.315.00	Frais véhicules	16,977.20		20,000.00		26,432.25	
140.318.00	Assurances sapeurs-pompiers	1,601.00		1,800.00		1,636.00	
140.318.10	Frais administratifs commune siège	4,000.00		4,000.00		4,000.00	
140.35	DEDOMMAGEMENTS VERSES A DES COLLECTIVITES PUBLIQUES	4,883.50				4,776.00	
140.351.00	Etat du Valais	4,883.50				4,776.00	
140.43	CONTRIBUTIONS		67,339.85		55,100.00		66,544.50
140.430.01	Amendes service du feu				100.00		
140.430.02	Part de tiers service du feu		22,612.90		25,000.00		19,920.80
140.430.03	Chargé de sécurité		44,726.95		30,000.00		43,537.70
140.436.00	Récupérations pertes de gain						3,086.00
140.46	SUBVENTIONS		144,231.00		174,200.00		146,732.80
140.461.00	Etat du Valais		1,822.00		10,000.00		6,631.45
140.462.00	Commune d'Arbaz		38,563.05		46,500.00		38,121.05
140.462.01	Commune de Grimisuat		103,845.95		117,700.00		101,980.30
141	POLICE DU FEU (Ayent)	83,995.55	52,221.05	36,300.00	50,000.00	30,054.90	50,733.55
141.30	CHARGES DE PERSONNEL			2,000.00			
141.300.00	Commission de sécurité publique			2,000.00			
141.31	BIENS, SERVICES ET MARCHANDISES	83,995.55		34,300.00		30,054.90	
141.311.20	Cellule catastrophe	14,007.20		15,000.00			
141.316.00	Charges locaux service du feu	45,923.60		6,000.00		6,385.45	
141.318.00	Chargé de sécurité	24,064.75		13,300.00		23,669.45	

Compte de fonctionnement par classification administrative

Compte	Libellé	Comptes 2016		Budget 2016		Comptes 2015	
		Charges	Produits	Charges	Produits	Charges	Produits
141.43	CONTRIBUTIONS		54,113.45		50,000.00		50,733.55
141.430.00	Taxe d'exemption du service du feu		54,113.45		50,000.00		50,733.55
141.46	SUBVENTIONS		-1,892.40				
141.461.00	Etat du Valais - Cette subvention a été encaissée en 2013 dans le compte 140.461.00 et provisionnée par erreur antérieurement.		-7,029.80				
15	DEFENSE NATIONALE MILITAIRE	4,400.00	2,400.00	5,000.00	2,400.00	4,300.00	2,400.00
150	ADMINISTRATION	4,400.00	2,400.00	5,000.00	2,400.00	4,300.00	2,400.00
150.35	DEDOMMAGEMENTS VERSES A DES COLLECTIVITES PUBLIQUES	4,400.00		5,000.00		4,300.00	
150.352.10	Tirs obligatoires	4,400.00		5,000.00		4,300.00	
150.42	REVENUS DES BIENS		2,400.00		2,400.00		2,400.00
150.423.00	Location stand de la Villa		2,400.00		2,400.00		2,400.00
16	PROTECTION DE LA POPULATION ET DES BIENS CULTURELS	25,791.25	16,593.80	42,400.00	13,000.00	38,689.45	17,342.65
160	PROTECTION CIVILE	25,791.25	16,593.80	42,400.00	13,000.00	38,689.45	17,342.65
160.31	BIENS, SERVICES ET MARCHANDISES	25,791.25		42,400.00		25,357.40	
160.314.00	Entretien abri PC St Romain	20,283.05		30,000.00		19,607.75	
160.314.01	Entretien abri PC Botyre	2,981.50		7,900.00		3,175.40	
160.314.02	Entretien abri PC Anzère	1,877.35		2,000.00		1,854.45	
160.318.00	Contrôle abris PC privés	649.35		2,500.00		719.80	
160.38	ATTRIBUTIONS AUX FINANCEMENTS SPECIAUX					13,332.05	
160.380.00	Contributions de remplacement					13,332.05	
160.42	REVENUS DES BIENS		13,093.80		13,000.00		13,842.65
160.423.00	Location PC St Romain		1,113.80		500.00		1,642.65
160.423.01	Location PC Botyre		1,440.00		2,000.00		1,930.00
160.423.02	Location PC Anzère		10,540.00		10,500.00		10,270.00
160.46	SUBVENTIONS		3,500.00				3,500.00
160.461.00	Subvention cantonale		3,500.00				3,500.00

Compte de fonctionnement par classification administrative

Compte	Libellé	Comptes 2016		Budget 2016		Comptes 2015	
		Charges	Produits	Charges	Produits	Charges	Produits
2	ENSEIGNEMENT ET FORMATION	2,843,781.48	121,746.30	2,589,200.00	99,000.00	2,730,281.60	154,118.75
			2,722,035.18		2,490,200.00		2,576,162.85
21	ECOLES PUBLIQUES OBLIGATOIRES	2,774,222.40	102,789.90	2,531,300.00	82,000.00	2,670,035.80	135,940.05
210	ECOLE PRIMAIRE	1,136,971.35	18,795.00	1,145,300.00	16,700.00	1,165,473.00	26,546.55
210.31	BIENS, SERVICES ET MARCHANDISES	116,215.30		129,600.00		116,314.30	
210.310.00	Manuels et matériel scolaire	71,735.55		75,000.00		88,566.90	
210.310.01	Matériel informatique	8,474.85		20,800.00		6,200.75	
210.315.00	Entretien, achat mobilier	14,156.40		15,800.00		684.60	
210.318.00	Animation sportive scolaire	18,695.50		13,000.00		18,094.05	
210.318.10	Activités culturelles	3,153.00		5,000.00		2,768.00	
210.36	SUBVENTIONS ACCORDEES	1,020,756.05		1,015,700.00		1,049,158.70	
210.361.00	Contribution pour les élèves EE et EP	1,020,756.05		1,015,700.00		1,049,158.70	
210.43	CONTRIBUTIONS		18,795.00		16,700.00		26,546.55
210.433.00	Ecolages		18,795.00		16,700.00		26,546.55
211	ECOLE SECONDAIRE DU 1er DEGRE, CYCLE D'ORIENTATION	632,136.80	25,790.35	372,900.00	22,300.00	552,650.05	22,536.00
211.31	BIENS, SERVICES ET MARCHANDISES	78,535.75		73,200.00		76,717.80	
211.310.00	Manuels et matériel scolaire	46,226.05		43,000.00		45,748.30	
211.310.01	Matériel informatique	8,813.70		10,500.00		9,905.35	
211.315.00	Entretien, achat mobilier	1,618.90		2,000.00		3,311.30	
211.318.00	Camps Ovronnaz et Simplon	13,242.10		12,700.00		14,106.85	
211.318.05	Animation sportive scolaire	2,340.00		1,000.00		828.00	
211.318.10	Activités culturelles	6,295.00		4,000.00		2,818.00	
211.36	SUBVENTIONS ACCORDEES	553,601.05		299,700.00		475,932.25	
211.361.00	Contribution pour les élèves CO	553,601.05		299,700.00		475,932.25	
	- L'écart est dû pour une part significative par le salaire de la Direction oublié de porter au budget 2016.						
211.43	CONTRIBUTIONS		25,790.35		22,300.00		22,536.00
211.433.00	Ecolages		25,790.35		22,300.00		22,536.00
213	ECOLES SECONDAIRES DU 2ème DEGRE	23,207.00	11,603.50	33,000.00	16,500.00	29,921.00	15,302.50

Compte de fonctionnement par classification administrative

Compte	Libellé	Comptes 2016		Budget 2016		Comptes 2015	
		Charges	Produits	Charges	Produits	Charges	Produits
213.36	SUBVENTIONS ACCORDEES	23,207.00		33,000.00		29,921.00	
213.364.00	Frais de transport 2ème degré	23,207.00		33,000.00		29,921.00	
213.46	SUBVENTIONS		11,603.50		16,500.00		15,302.50
213.461.00	Frais de transport 2ème degré		11,603.50		16,500.00		15,302.50
219	AUTRES TACHES LIEES AUX ECOLES PUBLIQUES	981,907.25	46,601.05	980,100.00	26,500.00	921,991.75	71,555.00
219.30	CHARGES DE PERSONNEL	479,952.20		458,900.00		440,231.35	
219.300.00	Commission scolaire	5,250.00		6,100.00		3,960.00	
219.301.00	Personnel conciergerie	366,765.30		351,200.00		322,128.65	
219.301.10	Personnel administratif	17,144.00		15,000.00		17,180.00	
219.303.00	Charges sociales AVS-AI-APG-AC	25,054.45		24,200.00		26,968.05	
219.303.01	Charges sociales AF	11,808.60		12,500.00		10,988.00	
219.304.00	Charges sociales caisse de retraite	36,138.70		33,400.00		40,217.00	
219.305.00	Charges sociales accidents	5,404.75		4,800.00		6,581.60	
219.305.01	Charges sociales caisse maladie	9,691.00		7,800.00		9,783.00	
219.306.00	Equiperment conciergerie	2,695.40		3,900.00		2,425.05	
219.31	BIENS, SERVICES ET MARCHANDISES	471,267.05		489,000.00		449,807.40	
219.312.00	Combustibles	38,866.45		70,000.00		21,424.40	
219.312.01	Electricité	31,668.85		30,000.00		31,091.90	
219.313.00	Produits de nettoyage et conciergerie	6,042.30		5,500.00		9,368.40	
219.314.00	Entretien des bâtiments	143,572.45		150,000.00		144,790.90	
219.317.00	Frais véhicule et déplacements concierges	7,140.45		7,500.00		10,697.35	
219.318.00	Téléphones	4,988.20		5,000.00		4,345.10	
219.318.10	Assurances du personnel enseignant			1,000.00		1,189.35	
219.318.20	Transport à l'intérieur de la commune	235,517.35		210,000.00		224,267.80	
219.318.30	Frais de repas des élèves	3,471.00		10,000.00		2,632.20	
219.39	IMPUTATIONS INTERNES	30,688.00		32,200.00		31,953.00	
219.390.00	Entretien des bâtiments	30,688.00		32,200.00		31,953.00	
219.42	REVENUS DES BIENS		12,870.00		6,000.00		8,942.00
219.427.00	Produits des locations		12,870.00		6,000.00		8,942.00
219.43	CONTRIBUTIONS		31,857.05		20,000.00		62,028.00
219.434.00	Travaux effectués pour des tiers		19,737.00				29,132.50

Compte de fonctionnement par classification administrative

Compte	Libellé	Comptes 2016		Budget 2016		Comptes 2015	
		Charges	Produits	Charges	Produits	Charges	Produits
219.436.00	Chauffage Paroisse		10,308.95		20,000.00		15,018.50
219.436.10	Récupérations pertes de gain		1,811.10				17,877.00
219.46	SUBVENTIONS		1,874.00		500.00		585.00
219.461.10	Matériel scolaire		1,874.00		500.00		585.00
22	ECOLEES SPECIALISEES	25,846.60		21,900.00		23,369.45	
220	ECOLEES SPECIALISEES	25,846.60		21,900.00		23,369.45	
220.36	SUBVENTIONS ACCORDEES	25,846.60		21,900.00		23,369.45	
220.361.00	Contribution pour les élèves en institutions	25,846.60		21,900.00		23,369.45	
23	FORMATION PROFESSIONNELLE	40,191.40	18,956.40	34,000.00	17,000.00	33,676.90	18,178.70
239	AUTRES TACHES LIEES A LA FORMATION PROFESSIONNELLE	40,191.40	18,956.40	34,000.00	17,000.00	33,676.90	18,178.70
239.36	SUBVENTIONS ACCORDEES	40,191.40		34,000.00		33,676.90	
239.364.00	Frais de transport apprentis	40,191.40		34,000.00		33,676.90	
239.46	SUBVENTIONS		18,956.40		17,000.00		18,178.70
239.461.00	Frais de transport apprentis		18,956.40		17,000.00		18,178.70
26	FORMATION TERTIAIRE	3,521.08		2,000.00		3,199.45	
260	HAUTES ECOLES SPECIALISEES	3,521.08		2,000.00		3,199.45	
260.36	SUBVENTIONS ACCORDEES	3,521.08		2,000.00		3,199.45	
260.366.00	Intérêts sur prêts d'honneur	3,521.08		2,000.00		3,199.45	

Compte de fonctionnement par classification administrative

Compte	Libellé	Comptes 2016		Budget 2016		Comptes 2015	
		Charges	Produits	Charges	Produits	Charges	Produits
3	CULTURE, LOISIRS ET CULTE	844,203.40	16,557.15	871,600.00	18,600.00	784,085.75	17,490.40
			827,646.25		853,000.00		766,595.35
30	ENCOURAGEMENT A LA CULTURE	267,796.95	10,227.15	282,600.00	9,600.00	288,501.65	10,359.50
300	BIBLIOTHEQUES	86,249.45	10,227.15	87,700.00	9,600.00	84,804.45	10,359.50
300.30	CHARGES DE PERSONNEL	62,691.70		62,700.00		62,706.85	
300.301.00	Personnel bibliothèque	51,339.70		51,500.00		51,415.00	
300.303.00	Charges sociales AVS-AI-APG-AC	3,288.10		3,400.00		3,305.45	
300.303.01	Charges sociales AF	1,592.15		1,800.00		1,593.95	
300.304.00	Charges sociales caisse de retraite	4,599.80		4,500.00		4,516.80	
300.305.00	Charges sociales accidents	95.95		100.00		96.65	
300.305.01	Charges sociales caisse maladie	1,776.00		1,400.00		1,779.00	
300.31	BIENS, SERVICES ET MARCHANDISES	23,557.75		25,000.00		22,097.60	
300.310.00	Collections	23,557.75		25,000.00		22,097.60	
300.43	CONTRIBUTIONS		2,197.15		2,000.00		2,066.50
300.435.00	Recettes bibliothèque		2,197.15		2,000.00		2,066.50
300.46	SUBVENTIONS		8,030.00		7,600.00		8,293.00
300.461.00	Subvention cantonale		8,030.00		7,600.00		8,293.00
301	MUSEES	85,194.00		90,000.00		107,062.25	
301.36	SUBVENTIONS ACCORDEES	85,194.00		90,000.00		107,062.25	
301.365.00	Musée des bisses	85,194.00		90,000.00		107,062.25	
302	THEATRES, CONCERTS	42,159.75		36,000.00		35,351.35	
302.36	SUBVENTIONS ACCORDEES	42,159.75		36,000.00		35,351.35	
302.365.00	Sociétés culturelles	42,159.75		36,000.00		35,351.35	
309	AUTRES TACHES CULTURELLES	54,193.75		68,900.00		61,283.60	
309.30	CHARGES DE PERSONNEL	6,500.00		7,900.00		7,300.00	
309.300.00	Commission art et culture	3,590.00		4,000.00		4,150.00	
309.300.10	Commission jeunesse, sports, loisirs	2,910.00		3,900.00		3,150.00	

Compte de fonctionnement par classification administrative

Compte	Libellé	Comptes 2016		Budget 2016		Comptes 2015	
		Charges	Produits	Charges	Produits	Charges	Produits
309.31	BIENS, SERVICES ET MARCHANDISES	35,433.45		45,000.00		43,113.35	
309.317.00	Jumelage avec St-Brevin les Pins	10,600.00		10,000.00		10,000.00	
309.317.10	Fêtes communales	21,219.10		19,000.00		22,647.15	
309.318.10	Animation culturelle	3,614.35		16,000.00		10,466.20	
	- La provision de fr. 12'000.-- créée en 2015 pour les frais d'edition d'un livre et CD en patois n'a pas été utilisé et n'est pas reconduite.						
309.36	SUBVENTIONS ACCORDEES	8,534.30		11,000.00		7,927.25	
309.365.00	Mérites et promotions civiques	8,534.30		11,000.00		7,927.25	
309.39	IMPUTATIONS INTERNES	3,726.00		5,000.00		2,943.00	
309.390.00	Fêtes communales	3,726.00		5,000.00		2,943.00	
33	PARCS PUBLICS ET CHEMINS PEDESTRES	128,480.35		119,800.00	5,000.00	71,124.15	4,205.90
330	PARCS PUBLICS ET CHEMINS PEDESTRES	128,480.35		119,800.00	5,000.00	71,124.15	4,205.90
330.30	CHARGES DE PERSONNEL	14,977.45		30,400.00		17,456.75	
330.301.00	Personnel chemins pédestres	13,509.00		27,000.00		15,049.90	
330.303.00	Charges sociales AVS-AI-APG-AC	667.95		1,800.00		1,136.30	
330.303.01	Charges sociales AF	365.45		600.00		547.95	
330.305.00	Charges sociales accidents	122.05		400.00		259.60	
330.305.01	Charges sociales caisse maladie	313.00		600.00		463.00	
330.31	BIENS, SERVICES ET MARCHANDISES	104,295.90		75,000.00		33,246.40	
330.314.00	Entretien chemins pédestres	104,295.90		75,000.00		33,246.40	
	- Auparavant, l'entretien des chemins pédestres d'hiver, de la piste de fond et de raquette était payé par Télé-Anzère SA. Pour 2016, cette charge de fr. 67'484.00 a été prise en charge par la Commune. Dès l'introduction de la taxe de séjour forfaitaire, cette dépense sera supporté partiellement par Anzère Tourisme SA.						
330.39	IMPUTATIONS INTERNES	9,207.00		14,400.00		20,421.00	
330.390.00	Chemins pédestres	9,207.00		14,400.00		20,421.00	
330.46	SUBVENTIONS				5,000.00		4,205.90
330.461.00	Entretien des chemins pédestres				5,000.00		4,205.90
34	SPORTS	136,726.40		147,500.00		123,134.45	
340	SPORTS	136,726.40		147,500.00		123,134.45	

Compte de fonctionnement par classification administrative

Compte	Libellé	Comptes	2016	Budget	2016	Comptes	2015
		Charges	Produits	Charges	Produits	Charges	Produits
340.30	CHARGES DE PERSONNEL	16,559.55		16,500.00		16,343.45	
340.301.00	Personnel infrastructures	13,500.20		13,500.00		13,500.20	
340.303.00	Charges sociales AVS-AI-APG-AC	805.10		900.00		868.50	
340.303.01	Charges sociales AF	415.55		500.00		418.40	
340.304.00	Charges sociales caisse de retraite	1,329.00		1,000.00		1,004.05	
340.305.00	Charges sociales accidents	155.70		200.00		198.30	
340.305.01	Charges sociales caisse maladie	354.00		400.00		354.00	
340.31	BIENS, SERVICES ET MARCHANDISES	33,795.85		37,200.00		36,579.35	
340.314.00	Entretien infrastructures sportives et culturelles	33,795.85		34,200.00		33,579.35	
340.318.10	Animation sportive			3,000.00		3,000.00	
340.36	SUBVENTIONS ACCORDEES	80,539.00		83,500.00		65,385.65	
340.365.00	Sociétés sportives	22,180.00		23,500.00		17,320.00	
340.366.00	Personnes physiques - Participation aux abonnements Télé Anzère SA et Anzère Spa & Wellness SA pour les étudiants et les enfants.	58,359.00		60,000.00		48,065.65	
340.39	IMPUTATIONS INTERNES	5,832.00		10,300.00		4,826.00	
340.390.00	Terrain de football	5,832.00		10,300.00		4,826.00	
35	AUTRES LOISIRS		6,330.00		4,000.00		2,925.00
351	AUTRES LOISIRS		6,330.00		4,000.00		2,925.00
351.42	REVENUS DES BIENS		6,330.00		4,000.00		2,925.00
351.423.00	Location abri pique-nique		6,330.00		4,000.00		2,925.00
39	EGLISES	311,199.70		321,700.00		301,325.50	
390	EGLISE CATHOLIQUE ROMAINE	286,299.70		298,300.00		277,625.50	
390.31	BIENS, SERVICES ET MARCHANDISES	110,037.05		110,000.00		108,585.30	
390.318.00	Eglise, chapelles, oratoires - Dont la 2ème tranche de fr. 100'000.-- de participation communale à la rénovation de l'Eglise paroissiale.	110,037.05		110,000.00		108,585.30	
390.36	SUBVENTIONS ACCORDEES	176,262.65		188,300.00		169,040.20	
390.362.00	Contribution à la paroisse catholique	176,262.65		188,300.00		169,040.20	
391	EGLISE REFORMEE EVANGELIQUE	24,900.00		23,400.00		23,700.00	

Compte de fonctionnement par classification administrative

Compte	Libellé	Comptes 2016	2016	Budget 2016	2016	Comptes 2015	2015
		Charges	Produits	Charges	Produits	Charges	Produits
391.36	SUBVENTIONS ACCORDEES	24,900.00		23,400.00		23,700.00	
391.362.00	Contribution à l'église réformée	24,900.00		23,400.00		23,700.00	

Compte de fonctionnement par classification administrative

Compte	Libellé	Comptes 2016		Budget 2016		Comptes 2015	
		Charges	Produits	Charges	Produits	Charges	Produits
4	SANTE	256,811.35	10,000.00	234,800.00		267,746.84	11,025.73
			246,811.35		234,800.00		256,721.11
44	CENTRE MEDICO-SOCIAL REGIONAL	131,502.00	10,000.00	125,000.00		151,368.00	11,025.73
440	CENTRE MEDICO-SOCIAL REGIONAL	131,502.00	10,000.00	125,000.00		151,368.00	11,025.73
440.35	DEDOMMAGEMENT VERSES A DES COLLECTIVITES PUBLIQUES	131,502.00		125,000.00		151,368.00	
440.352.00	Service médico-social	126,702.00		120,000.00		146,568.00	
440.352.10	Locaux service médico-social	4,800.00		5,000.00		4,800.00	
440.45	RESTITUTIONS DE COLLECTIVITES PUBLIQUES		10,000.00				11,025.73
440.452.00	Service médico-social		10,000.00				11,025.73
45	PROPHYLAXIE, LUTTE CONTRE LES MALADIES	9,452.10		9,300.00		9,145.64	
450	LUTTE CONTRE LES MALADIES	9,452.10		9,300.00		9,145.64	
450.36	SUBVENTIONS ACCORDEES	9,452.10		9,300.00		9,145.64	
450.361.00	Etat du Valais - Prise en charge ambulatoire des addict	9,452.10		9,300.00		9,145.64	
46	SERVICE MEDICAL DES ECOLES	77,817.90		62,000.00		68,489.80	
460	PROPHYLAXIE DENTAIRE	77,817.90		62,000.00		68,489.80	
460.36	SUBVENTIONS ACCORDEES	77,817.90		62,000.00		68,489.80	
460.366.00	Frais dentaires scolaires	77,817.90		62,000.00		68,489.80	
49	AUTRES DEPENSES DE SANTE	38,039.35		38,500.00		38,743.40	
490	AUTRES DEPENSES DE SANTE	38,039.35		38,500.00		38,743.40	
490.36	SUBVENTIONS ACCORDEES	38,039.35		38,500.00		38,743.40	
490.361.00	Etat du Valais - dispositif pré-hospitalier	38,039.35		38,500.00		38,743.40	

Compte de fonctionnement par classification administrative

Compte	Libellé	Comptes 2016		Budget 2016		Comptes 2015	
		Charges	Produits	Charges	Produits	Charges	Produits
5	PREVOYANCE SOCIALE	2,612,548.62	850,581.05	2,552,300.00	804,500.00	2,479,725.38	820,430.95
			1,761,967.57		1,747,800.00		1,659,294.43
50	ASSURANCE VIEILLESSE, SURVIVANTS ET INVALIDITE		10,796.40		10,000.00		10,700.50
500	AGENCE AVS		10,796.40		10,000.00		10,700.50
500.45	RESTITUTIONS DE COLLECTIVITES PUBLIQUES		10,796.40		10,000.00		10,700.50
500.451.00	Part. indemnités Agence AVS		10,796.40		10,000.00		10,700.50
52	ASSURANCE-MALADIE	234,921.75		280,000.00		287,312.55	
520	ASSURANCE-MALADIE	234,921.75		280,000.00		287,312.55	
520.36	SUBVENTIONS ACCORDEES	234,921.75		280,000.00		287,312.55	
520.366.00	Participation assurance maladie	234,921.75		280,000.00		287,312.55	
53	AUTRES ASSURANCES SOCIALES	187,566.39		177,500.00		174,304.08	
530	PRESTATIONS COMPLEMENTAIRES AVS ET AI	187,566.39		177,500.00		174,304.08	
530.36	SUBVENTIONS ACCORDEES	187,566.39		177,500.00		174,304.08	
530.361.00	Prestations complémentaires AVS/AI	187,566.39		177,500.00		174,304.08	
54	PROTECTION DE LA JEUNESSE	1,211,414.20	790,205.75	1,089,200.00	746,500.00	1,057,679.90	711,003.60
540	PROTECTION DE LA JEUNESSE	19,096.45		11,500.00		9,786.45	
540.36	SUBVENTIONS ACCORDEES	19,096.45		11,500.00		9,786.45	
540.361.00	Curatelle éducative	18,800.00		11,500.00		11,500.00	
540.365.00	Local des Jeunes	296.45				-1,713.55	
541	GARDERIES D'ENFANTS, CRECHES	1,192,317.75	790,205.75	1,077,700.00	746,500.00	1,047,893.45	711,003.60
541.30	CHARGES DE PERSONNEL	987,155.75		904,200.00		863,513.35	
541.301.00	Personnel éducatif	784,971.05		707,000.00		654,570.00	
541.301.10	Personnel conciergerie et intendance	46,276.30		54,000.00		64,944.40	
541.303.00	Charges sociales AVS-AI-APG-AC	51,756.30		49,800.00		45,092.00	
541.303.01	Charges sociales AF	25,209.45		25,900.00		21,758.10	
541.304.00	Charges sociales caisse de retraite	50,019.85		46,000.00		49,153.50	
541.305.00	Charges sociales accidents	891.80		1,700.00		5,073.45	

Compte de fonctionnement par classification administrative

Compte	Libellé	Comptes 2016		Budget 2016		Comptes 2015	
		Charges	Produits	Charges	Produits	Charges	Produits
541.305.01	Charges sociales caisse maladie	28,031.00		19,800.00		22,921.90	
541.31	BIENS, SERVICES ET MARCHANDISES	195,652.95		162,500.00		174,720.10	
541.310.00	Frais d'entretien et divers	33,180.55		23,000.00		25,294.20	
541.311.00	Achat mobilier et matériel	9,160.55		8,000.00		6,598.05	
541.311.10	Matériel éducatif	3,484.90		5,000.00		2,652.45	
541.312.00	Electricité	5,859.25		5,500.00		5,673.00	
541.316.10	Charges d'immeuble	23,804.65		25,000.00		26,129.30	
541.318.00	Téléphone	1,426.40		3,000.00		4,052.35	
541.318.10	Assurances et taxes diverses	2,793.00		1,000.00		2,297.95	
541.318.20	Frais de repas et subsistance	115,943.65		92,000.00		102,022.80	
541.35	DEDOMMAGEMENTS VERSES A DES COLLECTIVITES PUBLIQUES	9,509.05		8,000.00		6,660.00	
541.352.00	ARPAC	6,634.05		8,000.00		5,700.00	
541.352.10	Commune de Grimisuat	2,875.00				960.00	
541.39	IMPUTATIONS INTERNES			3,000.00		3,000.00	
541.390.00	Imputations administration			3,000.00		3,000.00	
541.43	CONTRIBUTIONS		525,612.95		450,000.00		466,925.65
541.431.00	Recettes crèche		222,854.75				209,232.10
541.431.01	Recettes UAPE		101,408.10				89,832.50
541.431.02	Recettes nurserie		76,934.80				67,855.00
541.431.10	Recettes repas crèche		49,922.00				40,007.00
541.431.11	Recettes repas UAPE		53,606.00				50,519.00
541.431.15	Recettes totales				450,000.00		
541.436.00	Rabais familles		-8,118.30				-7,667.85
541.436.10	Récupérations pertes de gain		29,005.60				17,147.90
541.45	RESTITUTIONS DE COLLECTIVITES PUBLIQUES		44,615.00		43,500.00		53,630.00
541.452.10	Participation commune d'Arbaz		44,465.00		40,000.00		50,750.00
541.452.20	Participation commune de Grimisuat		150.00		3,000.00		2,880.00
541.452.30	Participation autres communes				500.00		
541.46	SUBVENTIONS		219,977.80		253,000.00		190,447.95
541.461.00	Subvention cantonale		219,977.80		253,000.00		190,447.95
55	HANDICAPES	325,459.98		328,600.00		305,588.62	

Compte de fonctionnement par classification administrative

Compte	Libellé	Comptes 2016		Budget 2016		Comptes 2015	
		Charges	Produits	Charges	Produits	Charges	Produits
550	HANDICAPES	325,459.98		328,600.00		305,588.62	
550.36	SUBVENTIONS ACCORDEES	325,459.98		328,600.00		305,588.62	
550.361.00	Institutions handicapés/sociales	325,459.98		328,600.00		305,588.62	
56	ENCOURAGEMENT CONSTRUCTION LOGEMENTS A CARATERE SC	44,225.40	40,800.00	47,400.00	48,000.00	42,369.25	38,675.00
560	ENCOURAGEMENT CONSTRUCTION LOGEMENTS A CARATERE SC	44,225.40	40,800.00	47,400.00	48,000.00	42,369.25	38,675.00
560.31	BIENS, SERVICES ET MARCHANDISES	44,225.40		47,400.00		42,369.25	
560.312.00	Energie	323.90		2,400.00		169.75	
560.314.00	Entretien des immeubles et matériel	2,675.10		3,000.00		1,399.50	
560.316.00	Location appartements protégés	41,226.40		42,000.00		40,800.00	
560.42	REVENUS DES BIENS		40,800.00		48,000.00		38,675.00
560.427.00	Location appartements protégés		40,800.00		48,000.00		38,675.00
57	ETABLISSEMENT MEDICO-SOCIAL (EMS)	298,400.90		355,000.00		322,465.75	
570	ETABLISSEMENT MEDICO-SOCIAL (EMS)	298,400.90		355,000.00		322,465.75	
570.36	SUBVENTIONS ACCORDEES	298,400.90		355,000.00		322,465.75	
570.364.00	Etat du Valais - soins de longue durée	298,400.90		355,000.00		322,465.75	
58	ASSISTANCE	310,560.00	8,778.90	274,600.00		290,005.23	60,051.85
580	AIDE SOCIALE INDIVIDUELLE	238,817.47		218,500.00		224,372.89	57,911.85
580.36	SUBVENTIONS ACCORDEES	238,817.47		218,500.00		224,372.89	
580.366.00	Aide sociale	238,817.47		218,500.00		224,372.89	
580.43	CONTRIBUTIONS						57,911.85
580.439.00	Autres dédommagements						57,911.85
582	FONDS CANTONAL POUR L'EMPLOI	46,596.93		38,200.00		45,963.34	
582.36	SUBVENTIONS ACCORDEES	46,596.93		38,200.00		45,963.34	
582.361.00	Fonds cantonal pour l'emploi	46,596.93		38,200.00		45,963.34	
589	AUTRES TACHES D'ASSISTANCE	25,145.60	8,778.90	17,900.00		19,669.00	2,140.00
589.30	CHARGES DE PERSONNEL	7,660.00		7,500.00		8,220.00	
589.300.00	Commission sociale	7,660.00		7,500.00		8,220.00	

Compte de fonctionnement par classification administrative

Compte	Libellé	Comptes 2016		Budget 2016		Comptes 2015	
		Charges	Produits	Charges	Produits	Charges	Produits
589.36	SUBVENTIONS ACCORDEES	17,485.60		10,400.00		11,449.00	
589.362.00	Programme d'intégration	15,385.60		6,400.00		9,049.00	
589.365.00	Oeuvres d'utilité publique	2,100.00		4,000.00		2,400.00	
589.43	CONTRIBUTIONS		4,269.50				540.00
589.433.00	Programme d'intégration		4,269.50				540.00
589.46	SUBVENTIONS		4,509.40				1,600.00
589.461.00	Subvention cantonale		4,509.40				1,600.00

Compte de fonctionnement par classification administrative

Compte	Libellé	Comptes 2016		Budget 2016		Comptes 2015	
		Charges	Produits	Charges	Produits	Charges	Produits
6	TRAFIC	1,843,464.40	122,850.39	1,657,000.00	111,600.00	1,796,152.57	100,790.07
			1,720,614.01		1,545,400.00		1,695,362.50
61	ROUTES CANTONALES	189,963.25		180,000.00		299,271.50	
610	ROUTES CANTONALES	189,963.25		180,000.00		299,271.50	
610.36	SUBVENTIONS ACCORDEES	189,963.25		180,000.00		299,271.50	
610.361.00	Frais d'entretien du réseau des routes cantonales	189,963.25		180,000.00		299,271.50	
62	ROUTES COMMUNALES	1,484,369.25	62,806.39	1,318,900.00	55,000.00	1,342,099.67	54,918.07
620	RESEAU DES ROUTES COMMUNALES	1,445,267.80	3,674.00	1,278,900.00		1,300,024.72	1,458.00
620.30	CHARGES DE PERSONNEL	680.00		500.00		120.00	
620.300.00	Commission du trafic	680.00		500.00		120.00	
620.31	BIENS, SERVICES ET MARCHANDISES	806,899.80		718,000.00		662,477.72	
620.312.00	Eclairage public, entretien + courant lumière	85,233.80		90,000.00		63,615.00	
620.314.00	Entretien du réseau routier	242,743.10		250,000.00		257,343.42	
620.314.05	Signalisation routière	28,251.35		22,000.00		28,909.05	
620.314.10	Déblaiement des neiges	450,671.55		355,000.00		312,610.25	
620.319.00	Dommages aux propriétés privées			1,000.00			
620.39	IMPUTATIONS INTERNES	637,688.00		560,400.00		637,427.00	
620.390.00	Entretien du réseau routier	637,688.00		560,400.00		637,427.00	
620.43	CONTRIBUTIONS		3,674.00				1,458.00
620.434.00	Part. de tiers aux frais de déneigement		3,674.00				
620.434.05	Part. de tiers aux réfections de routes						1,458.00
621	PARKINGS ET PLACES DE STATIONNEMENT	39,101.45	59,132.39	40,000.00	55,000.00	42,074.95	53,460.07
621.31	BIENS, SERVICES ET MARCHANDISES	39,101.45		40,000.00		42,074.95	
621.315.00	Entretien des parcomètres	12,501.45		12,700.00		14,774.95	
621.316.00	Location places de parc	26,600.00		27,300.00		27,300.00	
621.43	CONTRIBUTIONS		59,132.39		55,000.00		53,460.07
621.434.00	Taxes de parcage		59,132.39		55,000.00		53,460.07

Compte de fonctionnement par classification administrative

Compte	Libellé	Comptes 2016		Budget 2016		Comptes 2015	
		Charges	Produits	Charges	Produits	Charges	Produits
65	TRAFIC REGIONAL	115,931.90	5,000.00	106,500.00	5,000.00	114,881.40	5,000.00
650	ENTREPRISES DE TRAFIC REGIONAL	115,931.90	5,000.00	106,500.00	5,000.00	114,881.40	5,000.00
650.35	DEDOMMAGEMENTS VERSES A DES COLLECTIVITES PUBLIQUES	115,931.90		106,500.00		114,881.40	
650.352.00	Lignes postales	23,940.00		22,000.00		23,870.00	
650.352.10	Part. aux frais des transports publics	91,991.90		84,500.00		91,011.40	
650.46	SUBVENTIONS		5,000.00		5,000.00		5,000.00
650.461.00	Subvention canton		5,000.00		5,000.00		5,000.00
69	AUTRES TACHES RELATIVES AU TRAFIC	53,200.00	55,044.00	51,600.00	51,600.00	39,900.00	40,872.00
690	AUTRES TACHES RELATIVES AU TRAFIC	53,200.00	55,044.00	51,600.00	51,600.00	39,900.00	40,872.00
690.31	BIENS, SERVICES ET MARCHANDISES	53,200.00		51,600.00		39,900.00	
690.318.00	Achat abonnements CFF	53,200.00		51,600.00		39,900.00	
690.43	CONTRIBUTIONS		55,044.00		51,600.00		40,872.00
690.439.00	Vente abonnements CFF		55,044.00		51,600.00		40,872.00

Compte de fonctionnement par classification administrative

Compte	Libellé	Comptes 2016		Budget 2016		Comptes 2015	
		Charges	Produits	Charges	Produits	Charges	Produits
7	PROTECTION ET AMENAGEMENT DE L'ENVIRONNEMENT	2,549,233.57	2,428,850.07	2,473,500.00	2,266,800.00	2,513,834.96	2,377,071.66
			120,383.50		206,700.00		136,763.30
70	APPROVISIONNEMENT ET ALIMENTATION EN EAU POTABLE	736,762.97	736,762.97	692,800.00	692,800.00	744,253.07	744,253.07
700	APPROVISIONNEMENT ET ALIMENTATION EN EAU POTABLE	736,762.97	736,762.97	692,800.00	692,800.00	744,253.07	744,253.07
700.30	CHARGES DE PERSONNEL	10,605.00		12,000.00		9,945.00	
700.300.00	Commission des eaux	2,655.00		4,000.00		2,595.00	
700.301.10	Service de piquet	7,950.00		8,000.00		7,350.00	
700.31	BIENS, SERVICES ET MARCHANDISES	232,911.67		264,000.00		254,709.07	
700.312.00	Electricité	22,290.05		12,000.00		7,780.10	
700.312.10	Frais d'acquisition eau potable Lienne SA : 2014 = 247'887 m3 2015 = 241'399 m3 2016 = 269'852 m3	87,080.80		80,000.00		87,940.70	
700.314.00	Entretien et installation réseau	70,537.45		110,000.00		92,923.55	
700.314.10	Station de traitement des eaux	20,743.05		15,000.00		23,119.20	
700.315.00	Entretien et achats des compteurs d'eau	11,975.40		12,000.00		9,217.45	
700.318.00	Plan des conduites	-5,210.45		10,000.00		10,000.00	
700.318.10	Frais analyses laboratoire	10,357.10		7,000.00		6,083.30	
700.318.20	Assurances	9,293.65		10,000.00		9,293.65	
700.318.30	Frais d'encaissement taxes par ESR SA	5,844.62		8,000.00		8,351.12	
700.33	AMORTISSEMENTS	247,362.30		125,100.00		250,000.00	
700.331.00	Réseau d'eau potable	247,362.30		125,100.00		250,000.00	
700.39	IMPUTATIONS INTERNES	245,884.00		291,700.00		229,599.00	
700.390.00	Personnel administratif et d'exploitation	163,414.00		197,700.00		148,487.00	
700.391.00	Intérêts sur emprunts	82,470.00		94,000.00		81,112.00	
700.43	CONTRIBUTIONS		714,817.97		692,800.00		674,540.16
700.434.00	Taxes annuelles d'eau potable		706,887.97		687,800.00		674,540.16
700.435.00	Travaux effectués pour des tiers		7,930.00		5,000.00		
700.48	PRELEVEMENTS SUR LES FINANCEMENTS SPECIAUX		21,821.00				68,263.91

Compte de fonctionnement par classification administrative

Compte	Libellé	Comptes 2016		Budget 2016		Comptes 2015	
		Charges	Produits	Charges	Produits	Charges	Produits
700.480.00	Prélèvement sur financement spécial		21,821.00				68,263.91
700.49	IMPUTATIONS INTERNES		124.00				1,449.00
700.491.00	Intérêts imputés au service eau potable		124.00				1,449.00
71	ASSAINISSEMENT DES EAUX USEES	640,110.35	640,110.35	627,000.00	627,000.00	642,398.09	642,398.09
710	ASSAINISSEMENT DES EAUX USEES	459,950.75	640,110.35	382,000.00	627,000.00	441,947.14	642,398.09
710.30	CHARGES DE PERSONNEL	2,275.00		4,000.00		2,275.00	
710.300.00	Commission des égouts	2,275.00		4,000.00		2,275.00	
710.31	BIENS, SERVICES ET MARCHANDISES	79,635.00		134,000.00		40,818.88	
710.314.00	Entretien station de pompage	6,476.55		10,000.00		5,970.30	
710.314.10	Entretien et installation réseau	65,733.85		80,000.00		20,279.90	
710.314.11	Entretien selon PGEE	8,109.05		30,000.00			
710.318.00	Frais d'encaissement taxes par ESR SA	6,315.55		7,000.00		7,568.68	
710.319.00	Plans des conduites	-7,000.00		7,000.00		7,000.00	
710.33	AMORTISSEMENTS	62,871.80		92,300.00			
710.331.00	STEP & collecteurs des égouts	62,871.80		92,300.00			
710.38	ATTRIBUTIONS AUX FINANCEMENTS SPECIAUX	127,091.95				229,884.26	
710.380.00	Attribution financement spécial	127,091.95				229,884.26	
710.39	IMPUTATIONS INTERNES	188,077.00		151,700.00		168,969.00	
710.390.00	Personnel administratif et d'exploitation	188,077.00		151,700.00		168,969.00	
710.43	CONTRIBUTIONS		616,466.35		615,000.00		623,481.09
710.434.00	Taxes annuelles d'égouts		616,466.35		615,000.00		623,481.09
710.49	IMPUTATIONS INTERNES		23,644.00		12,000.00		18,917.00
710.491.00	Intérêts imputés au service eaux-égouts		23,644.00		12,000.00		18,917.00
711	STATION DEPURATION DES EAUX USEES	178,812.00		240,000.00		199,058.20	
711.31	BIENS, SERVICES ET MARCHANDISES	178,812.00		240,000.00		199,058.20	
711.314.00	Frais d'exploitation de la STEP	178,812.00		240,000.00		199,058.20	
712	EVACUATION DES EAUX DE SURFACE	1,347.60		5,000.00		1,392.75	
712.31	BIENS, SERVICES ET MARCHANDISES	1,347.60		5,000.00		1,392.75	
712.314.00	Entretien des déversoirs d'orages	1,347.60		5,000.00		1,392.75	

Compte de fonctionnement par classification administrative

Compte	Libellé	Comptes 2016		Budget 2016		Comptes 2015	
		Charges	Produits	Charges	Produits	Charges	Produits
72	TRAITEMENT DES DECHETS	856,176.60	856,176.60	837,000.00	837,000.00	843,438.75	843,438.75
720	TRAITEMENT DES DECHETS	711,108.45	856,176.60	687,000.00	837,000.00	701,089.40	843,438.75
720.31	BIENS, SERVICES ET MARCHANDISES	431,719.45		423,500.00		365,083.35	
720.310.00	Information	585.00		2,000.00		1,484.40	
720.311.00	Entretien des abris containers + containers	16,660.00		15,000.00		9,420.55	
720.314.00	Entretien du centre de tri de Luc	31,437.95		46,500.00		-8,302.95	
720.314.10	Entretien dépôt de terre Utignou	3,763.25		10,000.00		3,143.15	
720.318.00	Evacuation des déchets : encombrants	255,494.45		200,000.00		232,473.30	
	<i>Liste non exhaustive</i>						
	<u>Comparatif :</u>	<u>2016</u>	<u>2015</u>	<u>2014</u>			
	Petit ménager t.	6.60	7.23	8.37			
	Encombrants t.	217.07	196.95	188.76			
	Ferraille t.	130.75	130.49	139.19			
	Papier t.	244.68	242.87	242.15			
	Frigo pce	159.00	188.00	155.00			
	Pneus pce	524	540.00	401.00			
	Batteries t.	2.26	5.26	1.36			
	App. ménagers pce	206	198.00	225.00			
	Bois t.	338.36	332.16	322.48			
720.318.01	Evacuation des déchets : ordures + verres	113,778.80		130,000.00		116,864.90	
720.318.10	Frais d'étude	10,000.00		20,000.00		10,000.00	
720.33	AMORTISSEMENTS			159,900.00		31,708.80	
720.331.00	Installations et matériel			159,900.00		31,708.80	
720.38	ATTRIBUTIONS AUX FINANCEMENTS SPECIAUX	144,084.00				144,472.25	
720.380.00	Attribution financement spécial	144,084.00				144,472.25	
720.39	IMPUTATIONS INTERNES	135,305.00		103,600.00		159,825.00	
720.390.00	Personnel administratif et d'exploitation	134,146.00		103,600.00		158,678.00	
720.391.00	Intérêts sur emprunts	1,159.00				1,147.00	
720.43	CONTRIBUTIONS		849,909.60		837,000.00		840,047.75
720.434.00	Taxes d'enlèvement des ordures		848,098.60		835,000.00		838,023.25
720.434.10	Taxes centre de tri de Luc		1,811.00		2,000.00		2,024.50
720.49	IMPUTATIONS INTERNES		6,267.00				3,391.00
720.491.00	Intérêts imputés au service voirie		6,267.00				3,391.00

Compte de fonctionnement par classification administrative

Compte	Libellé	Comptes 2016		Budget 2016		Comptes 2015	
		Charges	Produits	Charges	Produits	Charges	Produits
721	USINE D'INCINERATION DES ORDURES MENAGERES	145,068.15		150,000.00		142,349.35	
721.35	DEDOMMAGEMENTS VERSES A DES COLLECTIVITES PUBLIQUES	145,068.15		150,000.00		142,349.35	
721.352.00	Incinération des déchets - 2012 = 1'014 tonnes à fr. 180.00 - 2013 = 992 tonnes à fr. 180.00 - 2014 = 992 tonnes à fr. 180.00 - 2015 = 949 tonnes à fr. 150.00 - 2016 = 968 tonnes à fr. 150.00	145,068.15		150,000.00		142,349.35	
74	CIMETIERES, CREMATOIRES ET COLUMBARIUM	9,042.35	14,850.00	16,000.00	14,000.00	11,341.00	15,100.00
740	CIMETIERES, CREMATOIRES ET COLUMBARIUM	9,042.35	14,850.00	16,000.00	14,000.00	11,341.00	15,100.00
740.31	BIENS, SERVICES ET MARCHANDISES	4,506.35		10,000.00		7,457.00	
740.314.00	Entretien du cimetière	4,506.35		10,000.00		7,457.00	
740.39	IMPUTATIONS INTERNES	4,536.00		6,000.00		3,884.00	
740.390.00	Entretien du cimetière	4,536.00		6,000.00		3,884.00	
740.43	CONTRIBUTIONS		14,850.00		14,000.00		15,100.00
740.434.00	Service des inhumations		14,850.00		14,000.00		15,100.00
75	CORRECTION DES EAUX	68,233.25	40,811.90	77,900.00	2,000.00	55,132.50	33,019.55
750	CORRECTION DES EAUX	68,233.25	40,811.90	77,900.00	2,000.00	55,132.50	33,019.55
750.31	BIENS, SERVICES ET MARCHANDISES	15,826.25		63,500.00		15,644.50	
750.314.00	Entretien des cours d'eau	15,826.25		63,500.00		15,644.50	
750.39	IMPUTATIONS INTERNES	52,407.00		14,400.00		39,488.00	
750.390.00	Entretien des cours d'eau	52,407.00		14,400.00		39,488.00	
750.46	SUBVENTIONS		40,811.90		2,000.00		33,019.55
750.461.00	Entretien des cours d'eau		40,811.90		2,000.00		33,019.55
76	PROTECTION CONTRE LES AVALANCHES ET LES EBOULEMENTS	8,827.60		2,000.00		2,195.40	
760	PROTECTION CONTRE LES AVALANCHES ET LES EBOULEMENTS	8,827.60		2,000.00		2,195.40	
760.31	BIENS, SERVICES ET MARCHANDISES	8,827.60		2,000.00		2,195.40	
760.314.00	Entretien des ouvrages paravalanches	8,827.60		2,000.00		2,195.40	

Compte de fonctionnement par classification administrative

Compte	Libellé	Comptes 2016		Budget 2016		Comptes 2015	
		Charges	Produits	Charges	Produits	Charges	Produits
77	PROTECTION DE LA NATURE	52,595.05	8,648.80	51,000.00	7,000.00	51,576.80	8,058.40
770	PROTECTION DE LA NATURE	52,595.05	8,648.80	51,000.00	7,000.00	51,576.80	8,058.40
770.31	BIENS, SERVICES ET MARCHANDISES	36,256.05		34,700.00		36,245.80	
770.314.00	Entretien du paysage, fauchage des prés	3,597.50		8,000.00		4,891.30	
770.319.00	Fonds cantonal des cours d'eau	27,823.55		21,700.00		26,202.20	
770.319.01	Franc du paysage (comp. redevances hydr)	4,835.00		5,000.00		5,152.30	
770.39	IMPUTATIONS INTERNES	16,339.00		16,300.00		15,331.00	
770.390.00	Entretien du paysage, fauchage des prés	16,339.00		16,300.00		15,331.00	
770.43	CONTRIBUTIONS		8,648.80		7,000.00		8,058.40
770.434.00	Facturation fauchage des prés		8,648.80		7,000.00		8,058.40
78	PROTECTION DE L'ENVIRONNEMENT	1,036.25		2,000.00			
789	LUTTE CONTRE LA POLLUTION, AUTRES	1,036.25		2,000.00			
789.31	BIENS, SERVICES ET MARCHANDISES	1,036.25		2,000.00			
789.314.00	Salubrité publique	1,036.25		2,000.00			
79	AMENAGEMENT	176,449.15	131,489.45	167,800.00	87,000.00	163,499.35	90,803.80
790	AMENAGEMENT DU TERRITOIRE	176,449.15	131,489.45	167,800.00	87,000.00	163,499.35	90,803.80
790.30	CHARGES DE PERSONNEL	21,808.00		25,600.00		23,370.00	
790.300.00	Commission de l'édilité	10,458.00		11,000.00		11,880.00	
790.300.05	Commission de l'aménagement du territoire	7,890.00		9,200.00		7,750.00	
790.300.10	Commission de l'environnement	3,460.00		5,400.00		3,740.00	
790.31	BIENS, SERVICES ET MARCHANDISES	90,662.15		87,000.00		83,760.35	
790.318.00	Plan d'aménagement du territoire	37,603.80		50,000.00		39,868.20	
790.318.01	Permis de construire	5,601.85		6,000.00		4,742.35	
790.318.02	Commission cantonale des constructions	47,096.50		30,000.00		38,444.80	
790.318.10	Commission consultative urbanisme	360.00		1,000.00		705.00	
790.39	IMPUTATIONS INTERNES	63,979.00		55,200.00		56,369.00	
790.390.00	Edilité	63,979.00		55,200.00		56,369.00	
790.43	CONTRIBUTIONS		125,257.30		87,000.00		90,803.80
790.431.00	Taxes pour les autorisations de construire		120,685.30		80,000.00		87,425.10

Compte de fonctionnement par classification administrative

Compte	Libellé	Comptes Charges	2016 Produits	Budget Charges	2016 Produits	Comptes Charges	2015 Produits
790.431.10	Permis d'habiter		4,372.00		4,000.00		2,728.70
790.437.00	Amendes constructions		200.00		3,000.00		650.00
790.46	SUBVENTIONS		6,232.15				
790.461.00	Plan d'aménagement du territoire		6,232.15				

Compte de fonctionnement par classification administrative

Compte	Libellé	Comptes 2016		Budget 2016		Comptes 2015	
		Charges	Produits	Charges	Produits	Charges	Produits
8	ECONOMIE PUBLIQUE	2,279,090.00	1,354,700.77	1,328,400.00	1,663,700.00	1,422,400.15	1,464,936.09
			924,389.23	335,300.00		42,535.94	
80	AGRICULTURE	217,421.40	147,300.30	258,600.00	160,700.00	249,456.25	130,324.55
800	AGRICULTURE	126,698.50	61,137.00	132,500.00	66,500.00	146,355.40	62,060.60
800.30	CHARGES DE PERSONNEL	6,490.00		9,700.00		8,044.00	
800.300.00	Commission agricole et viticole	6,490.00		8,000.00		7,900.00	
800.300.10	Police sanitaire du bétail			200.00			
800.300.11	Inspecteurs du bétail et aides			1,500.00		144.00	
800.31	BIENS, SERVICES ET MARCHANDISES	68,986.40		66,000.00		60,021.10	
800.313.00	Exploitation du domaine communal	16,248.95		12,000.00		15,114.30	
800.313.10	Lutte c/le ver de la grappe	45,181.00		47,500.00		38,886.00	
800.314.00	Lutte contre les mouches	5,023.85		5,000.00		5,023.90	
800.314.20	Entretien place phytosanitaire	2,532.60		1,500.00		996.90	
800.36	SUBVENTIONS ACCORDEES	48,023.10		49,000.00		71,062.30	
800.365.00	Consortages, exploitations agricoles	21,994.10		18,000.00		45,668.30	
800.365.10	Subventions pour le bétail	25,029.00		30,000.00		25,394.00	
800.365.20	Subvention réseau écologique	1,000.00		1,000.00			
800.37	SUBVENTIONS REDISTRIBUEES			5,000.00		4,410.00	
800.375.00	Subv. pour dommages non assurables			5,000.00		4,410.00	
800.39	IMPUTATIONS INTERNES	3,199.00		2,800.00		2,818.00	
800.390.00	Consortages, exploitations agricoles	3,199.00		2,800.00		2,818.00	
800.42	REVENUS DES BIENS		15,956.00		14,000.00		18,764.60
800.423.00	Revenu des vignes		15,956.00		14,000.00		18,764.60
800.43	CONTRIBUTIONS		40,622.80		42,500.00		35,184.60
800.435.00	Lutte c/le ver de la grappe		40,622.80		42,500.00		35,184.60
800.46	SUBVENTIONS		4,558.20		5,000.00		3,701.40
800.461.10	Lutte c/le ver de la grappe		4,558.20		5,000.00		3,701.40
800.47	SUBVENTIONS REDISTRIBUEES				5,000.00		4,410.00

Compte de fonctionnement par classification administrative

Compte	Libellé	Comptes 2016		Budget 2016		Comptes 2015	
		Charges	Produits	Charges	Produits	Charges	Produits
800.471.00	Subv. pour dommages non assurables				5,000.00		4,410.00
801	IRRIGATION	14,515.60	9,956.00	33,600.00	1,700.00	35,798.90	962.00
801.31	BIENS, SERVICES ET MARCHANDISES	5,929.60		11,000.00		3,430.90	
801.314.00	Entretien des bisses	4,373.60		6,000.00		701.50	
801.314.01	Entretien des étangs	1,556.00		5,000.00		2,729.40	
801.39	IMPUTATIONS INTERNES	8,586.00		22,600.00		32,368.00	
801.390.00	Entretien des bisses	8,586.00		22,600.00		32,368.00	
801.46	SUBVENTIONS		9,956.00		1,700.00		962.00
801.461.00	Entretien et location des étangs		9,956.00		1,700.00		962.00
802	CONSORTAGE FRISSES-SIGNESE	50,840.25	50,840.25	57,400.00	57,400.00	43,454.80	43,454.80
802.30	CHARGES DU PERSONNEL	24,617.30		24,200.00		32,423.65	
802.301.10	Personnel d'exploitation	21,700.65		21,300.00		28,537.95	
802.303.00	Charges sociales AVS-AI-APG-AC	1,390.10		1,400.00		1,834.40	
802.303.01	Charges sociales AF	672.85		800.00		884.40	
802.305.00	Charges sociales accidents	284.70		300.00		418.90	
802.305.01	Charges sociales caisse maladie	569.00		400.00		748.00	
802.31	BIENS, SERVICES ET MARCHANDISES	21,252.95		29,200.00		5,595.40	
802.314.10	Entretien du réseau d'irrigation	21,252.95		29,200.00		5,595.40	
802.38	ATTRIBUTIONS AUX FINANCEMENTS SPECIAUX					2,535.75	
802.380.00	Attribution financement spécial					2,535.75	
802.39	IMPUTATIONS INTERNES	4,970.00		4,000.00		2,900.00	
802.390.00	Personnel administratif et d'exploitation	4,970.00		4,000.00		2,900.00	
802.43	CONTRIBUTIONS		38,681.90		57,400.00		43,454.80
802.434.00	Taxes annuelles d'irrigation Frisses-Signèse		38,681.90		57,400.00		43,454.80
802.48	PRELEVEMENTS SUR LES FINANCEMENTS SPECIAUX		12,158.35				
802.480.00	Prélèvement sur financement spécial		12,158.35				
	- Le consortage d'irrigation Frisses-Signèse boucle son exercice avec un déficit de fr. 12'158.35. L'excédent de charges a été couvert par prélèvement sur les réserves (compte 28.281.00 passif du bilan).						

Compte de fonctionnement par classification administrative

Compte	Libellé	Comptes 2016		Budget 2016		Comptes 2015	
		Charges	Produits	Charges	Produits	Charges	Produits
803	CONSORTAGE SOUS LE CHATEAU	25,367.05	25,367.05	35,100.00	35,100.00	23,847.15	23,847.15
803.30	CHARGES DU PERSONNEL	6,726.60		15,400.00		10,372.75	
803.301.10	Personnel d'exploitation	5,930.00		13,500.00		9,130.00	
803.303.00	Charges sociales AVS-AI-APG-AC	379.85		900.00		587.35	
803.303.01	Charges sociales AF	184.20		500.00		282.60	
803.305.00	Charges sociales accidents	77.55		200.00		133.80	
803.305.01	Charges sociales caisse maladie	155.00		300.00		239.00	
803.31	BIENS, SERVICES ET MARCHANDISES	14,124.45		16,500.00		3,103.50	
803.314.10	Entretien du réseau d'irrigation	14,124.45		16,500.00		3,103.50	
803.38	ATTRIBUTIONS AUX FINANCEMENTS SPECIAUX					8,270.90	
803.380.00	Attribution financement spécial					8,270.90	
803.39	IMPUTATIONS INTERNES	4,516.00		3,200.00		2,100.00	
803.390.00	Personnel administratif et d'exploitation	4,516.00		3,200.00		2,100.00	
803.43	CONTRIBUTIONS		23,671.15		35,100.00		23,847.15
803.434.00	Taxes annuelles d'irrigation Sous le Château		23,671.15		35,100.00		23,847.15
803.48	PRELEVEMENTS SUR LES FINANCEMENTS SPECIAUX		1,695.90				
803.480.00	Prélèvement sur financement spécial		1,695.90				
	- Le consortage d'irrigation Sous-le-Châteaux boucle son exercice avec un déficit de fr. 1'695.90. L'excédent de charges a été couvert par prélèvement sur les réserves (compte 28.281.01 passif du bilan).						
81	SYLVICULTURE	23,760.00		24,200.00		23,760.00	
810	SYLVICULTURE EN GENERAL	23,760.00		24,200.00		23,760.00	
810.31	BIENS, SERVICES ET MARCHANDISES	23,760.00		24,200.00		23,760.00	
810.314.00	Surveillance, entretien des forêts	23,760.00		24,200.00		23,760.00	
83	TOURISME	1,510,035.85	346,688.05	621,700.00	325,500.00	690,881.20	345,101.25
830	SOCIETE DE DEVELOPPEMENT	953,035.85	346,688.05	621,700.00	325,500.00	690,881.20	345,101.25
830.30	CHARGES DE PERSONNEL	19,690.00		5,200.00		21,790.00	
830.300.00	Commission tourisme/promotion économique	19,690.00		5,200.00		21,790.00	
830.31	BIENS, SERVICES ET MARCHANDISES	349,180.85		90,500.00		86,242.30	

Compte de fonctionnement par classification administrative

Compte	Libellé	Comptes 2016		Budget 2016		Comptes 2015	
		Charges	Produits	Charges	Produits	Charges	Produits
830.314.00	Entretien d'immeubles - La diminution de ce compte intervient suite à une déduction des frais facturés en trop dans les exercices précédents.	13,323.85		25,500.00		21,997.30	
830.314.50	Entretien infrastructures - Dans le cadre des mesures d'assainissement de Télé Anzère SA, la Commune a pris à sa charge les frais liés à l'entretien de la piste de ski et du tapis roulant du village d'Anzère. Ces frais seront à l'avenir supportés par Anzère Tourisme SA.	163,453.00					
830.318.00	Bus navettes - Auparavant, le coût du bus navette gratuit sur Anzère était supporté à raison d'un tiers par la Commune et le solde par Télé-Anzère SA. Pour 2016, la totalité de cette prestation touristique a été prise en charge par la Commune. Dès l'introduction de la taxe de séjour forfaitaire, la totalité de cette dépense sera supporté par Anzère Tourisme SA.	172,404.00		65,000.00		64,245.00	
830.36	SUBVENTIONS ACCORDEES	269,216.00		226,000.00		263,721.50	
830.365.00	Politique communale du tourisme / subv. touristique - Frais liés au projet Anzère 2025 et la taxe de séjour forfaitaire : Fr. 50'827.90.	267,466.00		215,000.00		260,502.50	
830.365.01	Redevances touristiques	1,000.00		1,000.00		1,000.00	
830.365.02	Politique communale du tourisme / mesures	750.00		10,000.00		2,219.00	
830.37	SUBVENTIONS REDISTRIBUEES	314,949.00		300,000.00		319,127.40	
830.375.00	Taxe de promotion touristique	314,949.00		300,000.00		319,127.40	
830.42	REVENUS DES BIENS		16,839.05		25,500.00		25,973.85
830.423.00	Location Anzère Tourisme		16,839.05		25,500.00		25,973.85
830.43	CONTRIBUTIONS		14,900.00				
830.439.00	Part de tiers - Participation de la Commune d'Arbaz aux frais liés au projet Anzère 2025.		14,900.00				
830.47	SUBVENTIONS REDISTRIBUEES		314,949.00		300,000.00		319,127.40
830.475.00	Taxe de promotion touristique		314,949.00		300,000.00		319,127.40
839.36	SUBVENTIONS ACCORDEES	557,000.00					
839.364.00	Anzère Spa & Wellness SA	557,000.00					
84	INDUSTRIE, ARTISANAT ET COMMERCE	8,557.10		15,000.00		25,640.70	
840	INDUSTRIE, ARTISANAT ET COMMERCE	8,557.10		15,000.00		25,640.70	

Compte de fonctionnement par classification administrative

Compte	Libellé	Comptes 2016		Budget 2016		Comptes 2015	
		Charges	Produits	Charges	Produits	Charges	Produits
840.31	BIENS, SERVICES ET MARCHANDISES	8,557.10		15,000.00		25,640.70	
840.318.00	Promotion économique	8,557.10		15,000.00		25,640.70	
86	ENERGIE	519,315.65	855,712.42	408,900.00	1,172,500.00	432,662.00	982,510.29
860	ELECTRICITE	347,387.45	838,369.85	343,000.00	1,160,500.00	342,720.00	969,641.65
860.30	CHARGES DE PERSONNEL	2,960.00		3,000.00		2,720.00	
860.300.00	Commission de l'énergie	2,960.00		3,000.00		2,720.00	
860.31	BIENS, SERVICES ET MARCHANDISES	344,427.45		340,000.00		340,000.00	
860.312.00	Achat électricité Lienne SA	340,000.00		340,000.00		340,000.00	
860.318.00	Honoraires	4,427.45					
860.43	CONTRIBUTIONS		838,369.85		1,160,500.00		969,641.65
860.435.00	Vente électricité à l'ESR - Le prix du kWh, tarif été, a passé de 6.81 ct en 2015 à 5.82 ct en 2016. - Le prix du kWh, tarif hiver, a passé de 8.46 ct en 2015 à 7.20 ct en 2016.		628,511.45		950,600.00		759,763.25
860.435.10	Rbt frais de transport électricité		209,858.40		209,900.00		209,878.40
869	AUTRES ENERGIES	171,928.20	17,342.57	65,900.00	12,000.00	89,942.00	12,868.64
869.31	BIENS, SERVICES ET MARCHANDISES	171,928.20		65,900.00		89,942.00	
869.315.00	Entretien panneaux solaires			1,000.00			
869.318.00	Energie renouvelable	171,928.20		64,900.00		89,942.00	
869.43	CONTRIBUTIONS		13,842.57		12,000.00		12,868.64
869.435.00	Vente énergie solaire		13,842.57		12,000.00		12,868.64
869.46	SUBVENTIONS		3,500.00				
869.469.00	Subventions de tiers		3,500.00				
87	AUTRES EXPLOITATIONS ARTISANALES		5,000.00		5,000.00		7,000.00
870	EXPLOITATIONS ARTISANALES		5,000.00		5,000.00		7,000.00
870.41	PATENTES ET CONCESSIONS		5,000.00		5,000.00		7,000.00
870.411.00	Concessions carrières		5,000.00		5,000.00		7,000.00

Compte de fonctionnement par classification administrative

Compte	Libellé	Comptes 2016		Budget 2016		Comptes 2015	
		Charges	Produits	Charges	Produits	Charges	Produits
9	FINANCES ET IMPOTS	3,444,458.27	13,275,850.43	3,368,600.00	12,561,700.00	3,902,935.08	13,656,744.77
		9,831,392.16		9,193,100.00		9,753,809.69	
90	IMPOTS	331,346.25	11,426,016.21	321,000.00	10,823,100.00	651,475.75	12,036,323.34
900	IMPOTS PERSONNES PHYSIQUES	302,740.35	10,751,506.26	261,000.00	10,192,100.00	573,650.05	11,288,478.34
900.31	BIENS, SERVICES ET MARCHANDISES	258,920.90		220,000.00		523,553.30	
900.319.00	Pertes sur débiteurs	347,870.90		220,000.00		144,553.30	
900.319.10	Provision pour pertes sur débiteurs	-88,950.00				379,000.00	
900.34	PART A DES CONTRIBUTIONS SANS AFFECTATION	43,819.45		41,000.00		50,096.75	
900.341.00	Impôt payé sur immeubles bâtis, art. 188	43,819.45		41,000.00		50,096.75	
900.40	IMPOTS		10,751,506.26		10,192,100.00		11,288,478.34
900.400.00	Impôt revenu des personnes physiques		6,847,227.51		6,750,000.00		7,145,523.54
900.400.10	Impôt fortune des personnes physiques		1,561,019.52		1,500,000.00		1,852,603.30
900.400.20	Impôt prélevé à la source		240,786.93		250,000.00		254,219.35
900.400.30	Impôt personnel		29,939.05		30,000.00		31,566.65
900.400.40	Impôt global		473,150.45		340,000.00		361,766.45
900.400.90	Impôts récupérés						42,269.15
900.402.00	Impôt foncier personnes physiques		575,267.45		565,000.00		633,686.00
900.402.20	Impôt sur immeubles bâtis, art. 188		55,403.20		45,000.00		46,183.65
900.403.00	Prestation en capital		303,512.50		180,000.00		225,083.50
900.403.01	Impôts sur les gains immobiliers		227,366.30		200,000.00		164,042.55
900.403.02	Impôt sur les gains de loterie		608.10		5,000.00		2,063.85
900.403.10	Bénéfice de liquidation		20,961.60		15,000.00		-10,159.85
900.404.00	Droits de mutation		212,764.75		140,000.00		213,976.20
900.405.00	Impôt sur les successions et donations		165,984.90		140,000.00		292,680.00
900.406.00	Impôt sur les chiens		32,100.00		30,100.00		29,210.00
900.407.00	Amendes fiscales		5,414.00		2,000.00		3,764.00
901	IMPOTS PERSONNES MORALES		674,509.95		631,000.00		747,845.00
901.40	IMPOTS		674,509.95		631,000.00		747,845.00
901.401.00	Impôt bénéfice des sociétés de capitaux		242,386.80		220,000.00		297,111.75
901.401.10	Impôt capital des sociétés de capitaux		146,208.65		135,000.00		189,128.85

Compte de fonctionnement par classification administrative

Compte	Libellé	Comptes 2016		Budget 2016		Comptes 2015	
		Charges	Produits	Charges	Produits	Charges	Produits
901.402.00	Impôt foncier personnes morales		285,914.50		276,000.00		261,604.40
909	AUTRES IMPOTS	28,605.90		60,000.00		77,825.70	
909.31	BIENS, SERVICES ET MARCHANDISES	28,605.90		60,000.00		77,825.70	
909.319.00	Impôt cantonal	28,605.90		60,000.00		77,825.70	
92	PEREQUATION FINANCIERE		438,797.00		434,200.00		391,992.00
920	PEREQUATION FINANCIERE		438,797.00		434,200.00		391,992.00
920.44	PART A DES RECETTES ET CONTRIBUTIONS SANS AFFECTATION		438,797.00		434,200.00		391,992.00
920.444.00	Fonds de péréquation des ressources		138,539.00		133,700.00		97,215.00
920.444.01	Fonds de compensation des charges		300,258.00		300,500.00		294,777.00
93	QUOTES-PARTS AUX RECETTES		1,021,159.99		907,000.00		903,792.23
932	PARTS DES COMMUNES AUX REGALES ET PATENTES		1,021,159.99		907,000.00		903,792.23
932.41	PATENTES ET CONCESSIONS		1,021,159.99		906,000.00		903,792.23
932.410.00	Energie gratuite Lienne SA		41,059.07		60,000.00		52,261.71
932.411.00	Concessions et redevances hydrauliques		753,275.60		638,000.00		634,911.20
932.411.01	Redevances ESR SA		226,825.32		208,000.00		216,619.32
932.44	PARTS RECETTES ET CONTRIBUTION SANS AFFECTATION				1,000.00		
932.441.00	Parts aux recettes du canton				1,000.00		
94	GERANCE DE LA FORTUNE ET DES DETTES	348,908.52	389,877.23	304,900.00	397,400.00	306,942.93	324,637.20
940	INTERETS	336,330.47	255,839.03	286,900.00	332,600.00	298,566.28	276,137.20
940.31	BIENS, SERVICES ET MARCHANDISES	1,654.80		1,000.00		3,956.83	
940.318.00	Frais bancaires	1,654.80		1,000.00		3,956.83	
940.32	INTERETS PASSIFS	304,640.67		273,900.00		270,852.45	
940.322.00	Dettes à long terme	209,902.97		210,900.00		210,160.50	
940.329.00	Intérêts rémunérateurs sur acomptes payés	94,737.70		63,000.00		60,691.95	
940.39	IMPUTATIONS INTERNES	30,035.00		12,000.00		23,757.00	
940.391.00	Intérêts imputés aux services eau-égouts-voirie	30,035.00		12,000.00		23,757.00	
940.42	REVENUS DES BIENS		172,210.03		238,600.00		193,878.20
940.420.00	Intérêts sur placements				37,600.00		1,528.16

Compte de fonctionnement par classification administrative

Compte	Libellé	Comptes 2016		Budget 2016		Comptes 2015	
		Charges	Produits	Charges	Produits	Charges	Produits
940.421.00	Intérêts de retard et frais récupérés		90,405.08		100,000.00		105,750.04
940.422.00	Dividendes et intérêts sur parts sociales		67,753.70		86,000.00		86,600.00
940.424.00	Impôts récupérés		13,809.85		15,000.00		
940.424.10	Rachat ADB personnes physiques		241.40				
940.49	IMPUTATIONS INTERNES		83,629.00		94,000.00		82,259.00
940.491.00	Intérêts imputés aux services eau-égouts-voirie		83,629.00		94,000.00		82,259.00
942	IMMEUBLES DU PATRIMOINE FINANCIER	12,578.05	134,038.20	18,000.00	64,800.00	8,376.65	48,500.00
942.31	BIENS, SERVICES ET MARCHANDISES	12,578.05		18,000.00		8,376.65	
942.314.00	Entretien d'immeubles	12,578.05		18,000.00		8,376.65	
942.42	REVENUS DES BIENS		134,038.20		64,800.00		48,500.00
942.423.00	Location place de parc Télé Anzère		30,000.00		30,000.00		30,000.00
942.423.10	Locaux à Botyre		31,500.00		34,800.00		18,500.00
942.424.00	Vente patrimoine financier		72,538.20				
99	POSTES NON VENTILES	2,764,203.50		2,742,700.00		2,944,516.40	
990	AMORTISSEMENTS	2,764,203.50		2,742,700.00		2,944,516.40	
990.33	AMORTISSEMENT	2,764,203.50		2,742,700.00		2,944,516.40	
990.330.00	Patrimoine financier		20,000.00				
990.331.00	Patrimoine administratif - amortissements ordinaires	2,444,203.50		2,442,700.00		2,644,516.40	
990.332.00	Patrimoine administratif - amortissements complémentair	300,000.00		300,000.00		300,000.00	

Compte de fonctionnement par classification administrative

Compte	Libellé	Comptes 2016		Budget 2016		Comptes 2015	
		Charges	Produits	Charges	Produits	Charges	Produits
		20,413,633.95	20,065,787.71	18,722,400.00	19,269,400.00	19,432,303.26	20,509,393.38
	Excédent de charge		347,846.24				
	Excédent de revenu			547,000.00			
	Excédent de revenu					1,077,090.12	
		20,413,633.95	20,413,633.95	19,269,400.00	19,269,400.00	20,509,393.38	20,509,393.38

4.

Détail du compte des investissements

Compte d'Investissement par classification administrative

Compte	Libellé	Comptes 2016		Budget 2016		Comptes 2015	
		Charges	Produits	Charges	Produits	Charges	Produits
0	ADMINISTRATION GENERALE	235,457.55		173,000.00		153,170.25	
			235,457.55		173,000.00		153,170.25
02	ADMINISTRATION GENERALE	235,457.55		173,000.00		153,170.25	
029	ADMINISTRATION GENERALE, DIVERS	235,457.55		173,000.00		153,170.25	
029.50	INVESTISSEMENTS PROPRES	235,457.55		173,000.00		153,170.25	
029.500.00	Biens-fonds - La commune a vendu une parcelle située en zone à bâtir (parcelle issue du remembrement de Rougenan) au prix de fr. 132'450.00. Le bénéfice sur la vente a été passé dans le compte 942.424.00. - Le compte enregistre également la provision pour l'acquisition de parcelles en vue de l'extension de la décharge de terre d'Utignou.	50,950.95		85,000.00		97,763.45	
029.503.00	Bâtiments administratifs	49,553.55		48,000.00			
029.506.00	Equipement du bureau communal					35,406.80	
029.506.10	Véhicules - En plus de l'acquisition de la mini pelle avec remorque prévue au budget, le CC a décidé l'achat d'un véhicule lindner Unitrac 102 d'occasion.	134,953.05		40,000.00		20,000.00	

Compte d'Investissement par classification administrative

Compte	Libellé	Comptes 2016		Budget 2016		Comptes 2015	
		Charges	Produits	Charges	Produits	Charges	Produits
1	SECURITE PUBLIQUE	37,060.10	5,798.60	40,000.00	27,200.00	126,418.10	28,600.70
			31,261.50		12,800.00		97,817.40
11	POLICE					96,370.80	
113	CORPS DE POLICE LOCALE					96,370.80	
113.50	INVESTISSEMENTS PROPRES					96,370.80	
113.506.10	Horodateurs					96,370.80	
14	POLICE DU FEU	37,060.10	5,798.60	40,000.00	27,200.00	30,047.30	28,600.70
140	POLICE DU FEU	37,060.10	5,798.60	40,000.00	27,200.00	30,047.30	28,600.70
140.50	INVESTISSEMENTS PROPRES	37,060.10		40,000.00		30,047.30	
140.506.01	Matériel et machines CSP Adret	37,060.10		40,000.00		27,455.30	
140.506.10	Matériel Ayent					2,592.00	
140.66	SUBVENTIONS ACQUISES		5,798.60		27,200.00		28,600.70
140.661.00	Etat du Valais		10,687.00		12,900.00		7,535.80
140.662.00	Commune d'Arbaz - Erreur de provision dans les comptes 2015.		-9,004.10		4,000.00		13,398.30
140.662.01	Commune de Grimisuat		4,115.70		10,300.00		7,666.60

Compte d'Investissement par classification administrative

Compte	Libellé	Comptes 2016		Budget 2016		Comptes 2015	
		Charges	Produits	Charges	Produits	Charges	Produits
2	ENSEIGNEMENT ET FORMATION	597,492.10	284,378.00	755,000.00	194,500.00	696,685.75	130,000.00
			313,114.10		560,500.00		566,685.75
21	ECOLES PUBLIQUES OBLIGATOIRES	597,492.10	284,378.00	755,000.00	194,500.00	696,685.75	130,000.00
210	ECOLE PRIMAIRE	567,997.40	65,500.00	713,000.00	194,500.00	696,685.75	130,000.00
210.50	INVESTISSEMENTS PROPRES	567,997.40		713,000.00		696,685.75	
210.503.00	Ecole de Botyre	567,997.40		713,000.00		680,075.35	
210.506.00	Achat de matériel					16,610.40	
210.66	SUBVENTIONS ACQUISES		65,500.00		194,500.00		130,000.00
210.661.00	Ecole de Botyre		65,500.00		194,500.00		130,000.00
211	ECOLE SECONDAIRE DU 1er DEGRE, CYCLE D'ORIENTATION	29,494.70	218,878.00	42,000.00			
211.50	INVESTISSEMENTS PROPRES	29,494.70		42,000.00			
211.503.01	Réfection ancien bâtiment St-Romain	29,494.70		32,000.00			
211.506.00	Aménagement CO			10,000.00			
211.661.00	Cycle d'Orientation - bâtiment		218,878.00				
	- Le Canton a admis en juillet 2016 le décompte définitif de la rénovation du cycle d'orientation de St-Romain et a versé la totalité du subventionnement, soit la somme de fr. 592'378.00. La recette 2016 résulte de la différence entre les provisions constituées avec prudence dans les exercices précédents et le décompte définitif.						

Compte d'Investissement par classification administrative

Compte	Libellé	Comptes 2016		Budget 2016		Comptes 2015	
		Charges	Produits	Charges	Produits	Charges	Produits
3	CULTURE, LOISIRS ET CULTE	48,234.95		123,000.00		30,018.85	1,550.00
			48,234.95		123,000.00		28,468.85
34	SPORTS	48,234.95		123,000.00		30,018.85	1,550.00
340	SPORTS	48,234.95		123,000.00		30,018.85	1,550.00
340.50	INVESTISSEMENTS PROPRES	48,234.95		123,000.00		30,018.85	
340.503.00	Infrastructures sportives	48,234.95		123,000.00		30,018.85	
340.66	SUBVENTIONS ACQUISES						1,550.00
340.661.00	Etat du Valais						1,550.00

Compte d'Investissement par classification administrative

Compte	Libellé	Comptes 2016		Budget 2016		Comptes 2015	
		Charges	Produits	Charges	Produits	Charges	Produits

4 **SANTE**

Compte d'Investissement par classification administrative

Compte	Libellé	Comptes 2016		Budget 2016		Comptes 2015	
		Charges	Produits	Charges	Produits	Charges	Produits
5	PREVOYANCE SOCIALE	16,810.43		15,900.00		18,829.18	
			16,810.43		15,900.00		18,829.18
55	HANDICAPES	16,810.43		15,900.00		18,829.18	
550	HANDICAPES	16,810.43		15,900.00		18,829.18	
550.56	ENCOURAGEMENT CONSTRUCTION LOGEMENTS A CARACTERE S	16,810.43		15,900.00		18,829.18	
550.561.00	Institutions handicapés/sociales	16,810.43		15,900.00		18,829.18	

Compte d'Investissement par classification administrative

Compte	Libellé	Comptes 2016		Budget 2016		Comptes 2015	
		Charges	Produits	Charges	Produits	Charges	Produits
6	TRAFIC	644,266.85		933,000.00		1,166,154.75	60,000.00
			644,266.85		933,000.00		1,106,154.75
61	ROUTES CANTONALES	119,148.60		350,000.00		354,361.35	
610	ROUTES CANTONALES	119,148.60		350,000.00		354,361.35	
610.56	SUBVENTIONS ACCORDEES	119,148.60		350,000.00		354,361.35	
610.561.00	Frais de construction du réseau des routes cantonales	119,148.60		350,000.00		354,361.35	
62	ROUTES COMMUNALES	525,118.25		583,000.00		811,793.40	60,000.00
620	RESEAU DES ROUTES COMMUNALES	525,118.25		583,000.00		811,793.40	60,000.00
620.50	INVESTISSEMENTS PROPRES	525,118.25		583,000.00		811,793.40	
620.500.00	Aménagement des espaces publics					9,905.00	
620.501.10	Croix de la Mission	123,252.85		240,000.00		30,025.85	
620.501.13	Rue des Luys	228,661.80		225,000.00			
620.501.19	Eclairage publique	100,348.30		98,000.00		176,251.50	
620.501.20	Route Pro de Savioz	-13,948.45					
	- Le décompte final de ce projet laisse un reliquat de recette par rapport aux provisions créées lors de l'exercice précédent.						
620.501.23	Aménagement places de parc	78,070.00				109,932.00	
	- Cette dépense est liée à la création des places de parc près de la chapelle de Botyre. Le budget prévu pour cet objet a été dépassé. Cet écart s'explique en partie par de la réfection de la route attenante.						
620.501.27	Route des Chênes					32,179.95	
620.501.30	Raccordement Manau					75,059.80	
620.501.31	Route de Corbaraye	8,733.75				378,439.30	
620.501.32	Chemin du Regrin			20,000.00			
620.66	SUBVENTIONS ACQUISES						60,000.00
620.669.00	Eclairage publique						60,000.00

Compte d'Investissement par classification administrative

Compte	Libellé	Comptes 2016		Budget 2016		Comptes 2015	
		Charges	Produits	Charges	Produits	Charges	Produits
7	PROTECTION ET AMENAGEMENT DE L'ENVIRONNEMENT	735,635.30	276,323.75	1,739,500.00	614,000.00	999,649.30	657,861.00
			459,311.55		1,125,500.00		341,788.30
70	APPROVISIONNEMENT ET ALIMENTATION EN EAU POTABLE	287,544.25	95,904.85	454,000.00	55,000.00	273,176.30	148,453.40
700	APPROVISIONNEMENT ET ALIMENTATION EN EAU POTABLE	287,544.25	95,904.85	454,000.00	55,000.00	273,176.30	148,453.40
700.50	INVESTISSEMENTS PROPRES	287,544.25		454,000.00		273,176.30	
700.500.00	Recherche de source	22,625.35		30,000.00			
700.501.02	Réfection conduites des villages	264,918.90		424,000.00		273,176.30	
700.61	CONTRIBUTIONS DE TIERS		100,194.90		50,000.00		95,927.70
700.610.00	Taxes de raccordement		100,194.90		50,000.00		95,927.70
700.66	SUBVENTIONS ACQUISES		-4,290.05		5,000.00		52,525.70
700.661.00	Subv. cant. défense incendie - Le décompte final des subventions du Canton est inférieur au montant de la provision créée en 2015.		-4,290.05		5,000.00		52,525.70
71	ASSAINISSEMENT DES EAUX USEES	165,368.20	102,496.40	206,000.00	50,000.00	101,189.25	101,189.25
710	ASSAINISSEMENT DES EAUX USEES	122,708.20	102,496.40	126,000.00	50,000.00	101,189.25	101,189.25
710.50	INVESTISSEMENTS PROPRES	122,708.20		126,000.00		86,022.30	
710.501.04	PGEE : rénovation du réseau	122,708.20		126,000.00		86,022.30	
710.59	REPORT DE RECETTES AU BILAN					15,166.95	
710.590.00	Recettes reportées au bilan					15,166.95	
710.61	CONTRIBUTIONS DE TIERS		102,496.40		50,000.00		101,189.25
710.610.00	Taxes de raccordement		102,496.40		50,000.00		101,189.25
711.50	INVESTISSEMENTS PROPRES	42,660.00		80,000.00			
711.503.00	STEP - Les honoraires payés pour l'étude d'un éventuel raccordement de notre réseau d'égoût à la STEP de Chandoline ont été inférieurs à la prévision budgétaire.	42,660.00		80,000.00			
72	TRAITEMENT DES DECHETS					31,708.80	

Compte d'Investissement par classification administrative

Compte	Libellé	Comptes 2016		Budget 2016		Comptes 2015	
		Charges	Produits	Charges	Produits	Charges	Produits
720	TRAITEMENT DES DECHETS					31,708.80	
720.50	INVESTISSEMENTS PROPRES					31,708.80	
720.501.10	Abris à containers et containers					31,708.80	
74	CIMETIERES, CREMATOIRES ET COLUMBARIUM	28,585.95		44,000.00			
740	CIMETIERES, CREMATOIRES ET COLUMBARIUM	28,585.95		44,000.00			
740.50	INVESTISSEMENTS PROPRES	28,585.95		44,000.00			
740.501.00	Cimetière	28,585.95		44,000.00			
75	CORRECTION DES EAUX	9,900.00		950,500.00	509,000.00	13,500.00	
750	CORRECTION DES EAUX	9,900.00		950,500.00	509,000.00	13,500.00	
750.50	INVESTISSEMENTS PROPRES			937,000.00			
750.501.00	Réfection des torrents - L'approbation des dossiers et la décision de subventionnement n'ont pas encore été confirmées par le Canton. Ainsi, sans ses informations aucune dépense n'a été engagée.			937,000.00			
750.56	SUBVENTIONS ACCORDEES	9,900.00		13,500.00		13,500.00	
750.561.00	3ème correction du Rhône	9,900.00		13,500.00		13,500.00	
750.66	SUBVENTIONS ACQUISES				509,000.00		
750.661.00	Subventions cantonales - La subvention était liée au travaux de réfection des torrents, compte 750.501.00.				509,000.00		
76	PROTECTION CONTRE LES AVALANCHES ET LES EBOULEMENTS		22,022.50			50,023.95	34,745.35
760	PROTECTION CONTRE LES AVALANCHES ET LES EBOULEMENTS		22,022.50			50,023.95	34,745.35
760.50	INVESTISSEMENTS PROPRES					50,023.95	
760.501.00	Protections avalanches					50,023.95	
760.66	SUBVENTIONS ACQUISES		22,022.50				34,745.35
760.660.00	Subv. féd. protections avalanches						21,233.25
760.661.00	Subv. cant. protections avalanches		22,022.50				13,512.10
79	AMENAGEMENT	244,236.90	55,900.00	85,000.00		530,051.00	373,473.00

Compte d'Investissement par classification administrative

Compte	Libellé	Comptes 2016		Budget 2016		Comptes 2015	
		Charges	Produits	Charges	Produits	Charges	Produits
790	AMENAGEMENT DU TERRITOIRE	244,236.90	55,900.00	85,000.00		530,051.00	373,473.00
790.50	INVESTISSEMENTS PROPRES	244,236.90		85,000.00		530,051.00	
790.501.02	Remembrement Luc-Fortunau					60,413.35	
790.501.10	Remembrement Rougenan	32,494.55				207,584.00	
790.501.11	Remembrement Gevrés-Boulleux	4,199.20				7,708.85	
790.501.13	Remembrement zone artisanale Blignou - Le décompte final de l'aménagement de la zone artisanale du Bré de Blignou est clôturé. Le tableau de l'appel à contribution des propriétaires privés a été dressé et comptabilisé.	207,543.15				226,950.60	
790.501.14	Remembrement Place-Villa					20,868.15	
790.501.15	Remembrement St-Romain					6,526.05	
790.501.20	Remembrements			85,000.00			
790.61	CONTRIBUTIONS DE TIERS		55,900.00				373,473.00
790.610.10	Remembrement Rougenan						178,473.00
790.610.15	Remembrement zone artisanale Blignou		55,900.00				195,000.00

Compte d'Investissement par classification administrative

Compte	Libellé	Comptes 2016		Budget 2016		Comptes 2015	
		Charges	Produits	Charges	Produits	Charges	Produits
8	ECONOMIE PUBLIQUE	60,609.05	35,166.65	514,000.00	224,400.00	616,083.90	272,679.25
			25,442.40		289,600.00		343,404.65
80	AGRICULTURE	60,609.05	35,166.65	374,000.00	224,400.00	616,083.90	272,679.25
800	AGRICULTURE	60,609.05	35,166.65	374,000.00	224,400.00	616,083.90	272,679.25
800.50	INVESTISSEMENTS PROPRES	60,609.05		374,000.00		616,083.90	
800.501.00	Irrigation par aspersion					-20,646.30	
800.501.01	Remise en état périodique des chemins (REP)					539,443.00	
800.501.02	Cheminevements à pied et chenillards	21,524.00		374,000.00		91,980.95	
	- Par courrier du 03.11.2015, le Canton nous a informés que les nouvelles demandes (travaux pas encore débutés) seraient mises sur une liste d'attente suite à la forte baisse des moyens financiers à disposition. Le Conseil a donc décidé de ne pas réaliser les investissements portés au budget 2016.						
800.501.03	Mesures de compensations	39,085.05				5,306.25	
	- Cette dépense a fait l'objet d'une importante subvention du Canton. La recette est comptabilisée sur le compte 800.661.01 ci-après.						
800.66	SUBVENTIONS ACQUISES		35,166.65		224,400.00		272,679.25
800.661.00	Subventions cantonales				224,400.00		231,654.95
800.661.01	Subventions cantonales (proj. compensation)		35,166.65				41,024.30
83	TOURISME			140,000.00			
830	SOCIETE DE DEVELOPPEMENT			140,000.00			
830.50	INVESTISSEMENTS PROPRES			140,000.00			
830.503.01	Autres locaux à Anzère			40,000.00			
830.509.10	Mesures politique communale du tourisme			100,000.00			

Compte d'Investissement par classification administrative

Compte	Libellé	Comptes 2016		Budget 2016		Comptes 2015	
		Charges	Produits	Charges	Produits	Charges	Produits
9	FINANCES ET IMPOTS	1,644,413.50	38,692.00	632,000.00	36,000.00	305,528.00	97,901.00
			1,605,721.50		596,000.00		207,627.00
94	GERANCE DE LA FORTUNE ET DES DETTES	1,644,413.50	38,692.00	632,000.00	36,000.00	305,528.00	97,901.00
942	IMMEUBLES DU PATRIMOINE FINANCIER	1,644,413.50	38,692.00	632,000.00	36,000.00	305,528.00	97,901.00
942.52	PRETS ET PARTICIPATIONS PERMANENTES	1,644,413.50		632,000.00		305,528.00	
942.525.01	Anzère Spa & Wellness SA - Le montant de fr. 557'000.-- au budget sous « investissement » pour la société Anzère Spa & Wellness SA a été porté à charge du compte de fonctionnement sur le compte 839.364.00. - Produit de la vente de 7 actions à fr. 500.-- de la société ASW.	-3,500.00		557,000.00		300,000.00	
942.525.02	Fondation Maison peinte - Cette dépense a obtenu une subvention de l'Etat.	80,930.00		70,000.00			
942.525.05	Télé Anzère SA - Dans le cadre des mesures d'assainissement de la situation financière de Télé-Anzère SA, le Conseil général a décidé sur proposition de l'exécutif d'une participation de fr. 1'500'000.00 à l'augmentation du capital social dont fr. 300'000.00 par l'abandon de créance.	1,500,000.00					
942.525.07	Lienne-Raspille SA - Participation de la Commune d'Ayent à la nouvelle société Lienne-Raspille SA.	12,000.00					
942.525.08	Anzère Tourisme SA - La dépense concerne la participation communale au capital social d'Anzère Tourisme SA. Cette dépense avait été portée au budget sous le compte 830.509.10.	40,000.00					
942.526.00	Bourses d'études	14,983.50		5,000.00		5,528.00	
942.62	REMBOURSEMENT PRÊTS ET PARTICIPATIONS PERMANENTES		38,692.00		36,000.00		97,901.00
942.625.04	Prêt Fondation Maison Peinte		36,000.00		36,000.00		97,901.00
942.626.00	Bourses d'études		2,692.00				

Compte d'Investissement par classification administrative

Compte	Libellé	Comptes Charges	2016 Produits	Budget Charges	2016 Produits	Comptes Charges	2015 Produits
		4,019,979.83	640,359.00	4,925,400.00	1,096,100.00	4,112,538.08	1,248,591.95
	Excédent de charge		3,379,620.83				
	Excédent de charge				3,829,300.00		
	Excédent de charge						2,863,946.13
		4,019,979.83	4,019,979.83	4,925,400.00	4,925,400.00	4,112,538.08	4,112,538.08

5.

Détail du bilan

N° de compte	Libellé	Solde début	Augmentation	Déduction	Solde de fin
1	ACTIF	42,318,784.96	67,143,988.96	66,860,811.79	42,601,962.13
10	DISPONIBILITES	840,419.12	23,099,795.78	20,478,514.55	3,461,700.35
10.100	Caisses	2,010.95	124,949.40	124,958.50	2,001.85
10.100.00	Caisse	600.00	118,351.95	118,351.95	600.00
10.100.01	Caisse cadastre	393.00	1,678.30	1,678.30	393.00
10.100.02	Caisse bibliothèque	781.95	2,197.15	2,413.20	565.90
10.100.03	Caisse crèche Naftaline	236.00	2,722.00	2,515.05	442.95
10.101	Comptes postaux	581,001.61	19,924,553.89	20,097,169.44	408,386.06
10.101.00	Postfinance municipalité	579,050.70	19,890,798.53	20,096,315.77	373,533.46
10.101.01	Postfinance police	1,950.91	33,755.36	853.67	34,852.60
10.102	Banques	257,406.56	3,050,292.49	256,386.61	3,051,312.44
10.102.00	Banques c/c	156,341.91	2,766,382.19	156,341.91	2,766,382.19
10.102.01	Raiffeisen n° 51380.75	101,064.65	283,910.30	100,044.70	284,930.25
11	AVOIRS	5,274,449.79	34,921,385.19	35,564,304.92	4,631,530.06
11.111	Comptes courants	-33,515.75	134,565.85	121,216.65	-20,166.55
11.111.00	c/c Bourgeoisie	-33,515.75	134,565.85	121,216.65	-20,166.55
11.112	Impôts à encaisser	5,281,540.93	34,758,803.34	35,418,884.30	4,621,459.97
11.112.00	Débiteurs	-8,691,259.07	19,678,769.82	19,597,550.78	-8,610,040.03
11.112.01	Débiteurs à rembourser par chèque		11,483.05	11,483.05	
11.112.02	Débiteurs à rembourser par ordre de paiement		1,436,050.47	1,436,050.47	
11.112.10	Débiteurs - provision impôts	13,972,800.00	13,632,500.00	14,373,800.00	13,231,500.00
11.119	Autres Créances	26,424.61	28,016.00	24,203.97	30,236.64
11.119.90	TVA électricité	26,424.61	28,016.00	24,203.97	30,236.64
12	PLACEMENTS	1,220,012.00		590,000.00	630,012.00
12.121	Actions et part sociales	12.00			12.00
12.121.00	Titres CMCS Ayent-Arbaz	1.00			1.00
12.121.01	Actions TIV	1.00			1.00
12.121.02	Parts sociales AVAI	1.00			1.00

N° de compte	Libellé	Solde début	Augmentation	Déduction	Solde de fin
12.121.03	Bons de promotion Provins	1.00			1.00
12.121.04	Part sociale Provins	1.00			1.00
12.121.05	Actions Forces Motrices Valaisannes	1.00			1.00
12.121.06	Centre de Compétence Financières SA	1.00			1.00
12.121.07	Télé-Mont-Noble SA	1.00			1.00
12.121.08	Cabane des Audannes	1.00			1.00
12.121.09	Actions BCV	1.00			1.00
12.121.11	Valais Incoming SA	1.00			1.00
12.121.12	Golf de Sion	1.00			1.00
12.122	Prêts	570,000.00		570,000.00	
12.122.00	Prêt Télé Anzère SA	170,000.00		170,000.00	
12.122.02	Prêt Télé Anzère SA	400,000.00		400,000.00	
12.123	Immeubles	650,000.00		20,000.00	630,000.00
12.123.00	Immeuble locatif Botyre	650,000.00		20,000.00	630,000.00
13	ACTIFS TRANSITOIRES	6,493,301.32	5,017,077.12	6,462,953.12	5,047,425.32
13.139	Actifs transitoires	6,493,301.32	5,017,077.12	6,462,953.12	5,047,425.32
13.139.00	Impôt anticipé	30,348.20	22,095.50		52,443.70
13.139.10	Actifs transitoires	6,462,953.12	4,994,981.62	6,462,953.12	4,994,981.62
14	INVESTISSEMENTS PROPRES	24,046,029.03	2,402,808.93	3,383,347.20	23,065,490.76
14.140	Terrains non bâtis	7,083,514.00	60,850.95		7,144,364.95
14.140.00	Biens-fonds	5,925,303.45	50,950.95		5,976,254.40
14.140.01	Dépôt de terre Utignou	169,200.00			169,200.00
14.140.02	Torrent de Planquiri	218,800.00			218,800.00
14.140.04	Torrents	770,210.55	9,900.00		780,110.55
14.141	Ouvrages de génie civil	10,354,146.75	1,396,736.35	2,218,066.65	9,532,816.45
14.141.10	Route de la Croix de la Mission	103,779.25	123,252.85		227,032.10
14.141.12	Route de Bonnefille	32,300.00		12,000.00	20,300.00
14.141.17	Routes de Trélu + Tsampy	56,500.00		22,600.00	33,900.00
14.141.18	Route du Pissieu	56,400.00		22,500.00	33,900.00

N° de compte	Libellé	Solde début	Augmentation	Déduction	Solde de fin
14.141.19	Route Pro de Savioz	160,800.00		72,800.00	88,000.00
14.141.20	Route des Iris	70,600.00		28,200.00	42,400.00
14.141.22	Route des Fleyves	72,079.90		28,779.90	43,300.00
14.141.23	Routes cantonales	497,761.35	119,148.60	125,909.95	491,000.00
14.141.24	Places de parc	79,932.00	78,070.00	31,002.00	127,000.00
14.141.25	Aménagement des espaces publics	716,605.00		143,005.00	573,600.00
14.141.26	Pistes VTT		48,234.95		48,234.95
14.141.28	Route des Chênes	169,231.80		67,231.80	102,000.00
14.141.29	Route de Rougenan	83,500.00		33,400.00	50,100.00
14.141.30	Ouvrages paravalanches	39,778.60		39,778.60	
14.141.31	Cimetière	31,100.00	28,585.95	23,685.95	36,000.00
14.141.35	Route de la Plâtrière	76,404.15		30,404.15	46,000.00
14.141.36	Raccordement de Manau	75,059.80		30,059.80	45,000.00
14.141.37	Route de Corbaraye	378,439.30	8,733.75	154,173.05	233,000.00
14.141.38	Route des Luys		228,661.80		228,661.80
14.141.40	Réseau d'eau potable	4,746,722.90	291,834.30	347,557.20	4,691,000.00
14.141.41	Egouts		165,368.20	165,368.20	
14.141.62	Remembrement Luc-Fortunau	277,813.35		111,113.35	166,700.00
14.141.63	Remembrement de Trébutyre	26,100.00		26,100.00	
14.141.65	Zone à aménager de Bré de Blignou	28,000.00		28,000.00	
14.141.66	Zone à aménager Le Pétoly	26,800.00		26,800.00	
14.141.67	Zone à aménager Anzère Ouest	33,397.85		13,397.85	20,000.00
14.141.68	Remembrement des Sénerettes	209,151.70		83,151.70	126,000.00
14.141.69	Remembrement de Rougenan	474,620.55	32,494.55		507,115.10
14.141.70	Remembrement Gevrés-Boulleux	48,230.35	4,199.20		52,429.55
14.141.71	Remembrement zone artisanale Blignou	281,130.55	207,543.15	55,900.00	432,773.70
14.141.72	Remembrement Place-Villa	73,713.45			73,713.45
14.141.73	Remembrement Luc Est	39,376.15		15,376.15	24,000.00
14.141.74	Remembrement St-Romain	56,111.75		22,111.75	34,000.00
14.141.85	Irrigation par aspersion	168,958.55		67,958.55	101,000.00
14.141.86	Chemins agricoles (REP)	885,535.05		354,535.05	531,000.00

N° de compte	Libellé	Solde début	Augmentation	Déduction	Solde de fin
14.141.87	Cheminevements chenillardes	206,325.30	21,524.00		227,849.30
14.141.88	Mesures de compensations	71,888.10	39,085.05	35,166.65	75,806.50
14.143	Terrains bâtis	5,621,359.60	647,045.65	1,098,400.25	5,170,005.00
14.143.00	Bâtiments administratifs	326,400.00	49,553.55	65,953.55	310,000.00
14.143.01	Bâtiment Triage forestier	1.00			1.00
14.143.02	Local du feu, Fortunau	1.00			1.00
14.143.03	Cycle d'Orientation	1,310,000.00	29,494.70	361,494.70	978,000.00
14.143.04	Ecole de Botyre	1,924,985.75	567,997.40	429,983.15	2,063,000.00
14.143.05	Part. école secondaire à Sion	1.00			1.00
14.143.06	Tennis à Anzère	99,168.85		39,168.85	60,000.00
14.143.07	Terrain de sports de Lényre	1.00			1.00
14.143.08	Home personnes âgées des Crêtes	1.00			1.00
14.143.10	Bureaux Anzère Tourisme - AV8	46,900.00		9,900.00	37,000.00
14.143.12	Crèche	1,913,900.00		191,900.00	1,722,000.00
14.146	Mobilier, machines, véhicules	137,977.60	181,017.25	66,880.30	252,114.55
14.146.00	Mobilier et machines administration	21,206.80		21,206.80	
14.146.01	Machines et véhicules TP	39,900.00	134,953.05		174,853.05
14.146.04	Matériel et véhicule pompier		46,064.20	14,802.70	31,261.50
14.146.05	Horodateurs	76,870.80		30,870.80	46,000.00
14.149	Autres investissements propres	849,031.08	117,158.73		966,189.81
14.149.00	Eclairage publique (économie d'énergie)	795,401.90	100,348.30		895,750.20
14.149.11	Mesures politique communal du tourisme	34,800.00			34,800.00
14.149.12	Institutions handicapés (Etat VS)	18,829.18	16,810.43		35,639.61
15	PRETS ET PARTICIPATIONS PERMANENTES (patrimoine administré)	4,444,573.70	1,687,413.50	381,692.00	5,750,295.20
15.154	Entreprises semi-publiques	96,000.00			96,000.00
15.154.00	Titres ESR	96,000.00			96,000.00
15.155	Institutions privées	4,268,395.70	1,672,430.00	379,000.00	5,561,825.70
15.155.00	Titres Télé Anzère SA	190,001.00	1,500,000.00	100,000.00	1,590,001.00
15.155.04	Prêt Anzère Spa & Wellness SA	2,407,000.00			2,407,000.00

N° de compte	Libellé	Solde début	Augmentation	Déduction	Solde de fin
15.155.05	Titres Anzère Spa & Wellness SA, actions	932,000.00	3,500.00	207,000.00	728,500.00
15.155.07	Titres Télé Mont-Noble SA	1.00			1.00
15.155.08	Titres Lienne-Raspille SA		12,000.00		12,000.00
15.155.09	Titres Anzère Tourisme SA		40,000.00		40,000.00
15.155.10	Prêt Fondation Maison Peinte	739,393.70	116,930.00	72,000.00	784,323.70
15.156	Personnes physiques	80,178.00	14,983.50	2,692.00	92,469.50
15.156.00	Prêts à des personnes physiques	80,178.00	14,983.50	2,692.00	92,469.50
18	AVANCES AUX FINANCEMENTS SPECIAUX		15,508.44		15,508.44
18.180	Avances aux financements spéciaux		15,508.44		15,508.44
18.180.49	Avance financement spécial eau potable		15,508.44		15,508.44

N° de compte	Libellé	Solde début	Augmentation	Déduction	Solde de fin
2	PASSIF	42,318,784.96	63,532,950.73	63,249,773.56	42,601,962.13
20	ENGAGEMENTS COURANTS	2,684,728.15	13,726,244.42	14,397,066.32	2,013,906.25
20.200	Créanciers	2,684,728.15	13,726,244.42	14,397,066.32	2,013,906.25
20.200.00	Créanciers	2,657,424.50	13,600,777.50	14,264,127.75	1,994,074.25
20.200.90	TVA électricité		80,359.82	80,359.82	
20.200.95	Administration fédérale des contributions	17,041.15	35,537.60	52,578.75	
20.200.96	SCC, impôt retenu à la source	10,262.50	9,569.50		19,832.00
21	DETTES A COURT TERME		46,062,165.15	46,062,165.15	
21.210	Banques		46,062,165.15	46,062,165.15	
21.210.00	BCV c/c		21,630,271.71	21,630,271.71	
21.210.10	UBS 265-556.036.B2E c/c		2,424,489.44	2,424,489.44	
21.210.98	Mouvement de fonds carte crédit		43,522.35	43,522.35	
21.210.99	Mouvement de fonds		21,963,881.65	21,963,881.65	
22	DETTES A MOYEN ET A LONG TERME	10,532,500.00	1,500,000.00	165,000.00	11,867,500.00
22.220	Emprunts hypothécaires	10,430,000.00	1,500,000.00	140,000.00	11,790,000.00
22.220.06	Raiffeisen 51380.81 (éch. 30.11.2021)	1,500,000.00			1,500,000.00
22.220.07	Raiffeisen 51380.86 (éch. 30.11.2018)	1,500,000.00			1,500,000.00
22.220.08	BCV 100.497.41.10 (éch. 2018 et 2022)	3,000,000.00			3,000,000.00
22.220.10	UBS 265-556036.90M (éch. 09.06.2017)	1,500,000.00			1,500,000.00
22.220.11	BCV 101.431.19.07 (éch. 31.08.2021)	1,800,000.00		100,000.00	1,700,000.00
22.220.12	UBS 265-556036.90C 0004 (éch. 28.02.2020)	530,000.00		40,000.00	490,000.00
22.220.13	UBS 265-556036.90W 0003 (éch. 28.02.2019)	600,000.00			600,000.00
22.220.14	BCV 100.024.01.01 (éch. 30.11.2026)		1,500,000.00		1,500,000.00
22.229	Prêts LIM	102,500.00		25,000.00	77,500.00
22.229.08	Chauffage à bois CO (éch. 31.12.2020)	102,500.00		25,000.00	77,500.00
24	PROVISIONS	3,437,187.04	1,958,222.36	2,255,504.84	3,139,904.56
24.240	Compte de fonctionnement	2,413,678.04	1,103,432.76	1,531,883.19	1,985,227.61
24.240.00	Provision comptes de fonctionnement	1,170,962.74	1,103,432.76	1,171,242.74	1,103,152.76

N° de compte	Libellé	Solde début	Augmentation	Déduction	Solde de fin
24.240.01	Provision pour pertes sur débiteurs - L'abandon de la créance de Télé Anzère fr. 570'000.-- a été enregistré à hauteur de fr. 270050.-- par prélèvement sur ce compte et le solde par compensation à l'augmentation du capital social.	1,187,000.00		359,000.00	828,000.00
24.240.02	Symposium de la culture	18,700.00			18,700.00
24.240.03	Fonds Vitival Ayent	37,015.30		1,640.45	35,374.85
24.241	Compte des investissements	1,023,509.00	854,789.60	723,621.65	1,154,676.95
24.241.00	Provision comptes d'investissement	713,088.85	796,318.80	713,088.85	796,318.80
24.241.02	Provision terrain Bourgeoisie		16,129.80		16,129.80
24.241.03	Provision places de parc	50,000.00	24,000.00	8,000.00	66,000.00
24.241.05	Provision décharge d'Utignou	260,420.15	18,341.00	2,532.80	276,228.35
25	PASSIFS TRANSITOIRES	372,113.51	15,142.85	2,024.20	385,232.16
25.259	Passifs transitoires	372,113.51	15,142.85	2,024.20	385,232.16
25.259.00	Acomptes eau, compte transitoire	271,521.00	5,648.75	11.70	277,158.05
25.259.01	Acomptes taxes de promotion touristique	4,865.00	-2,525.00		2,340.00
25.259.03	Fonds divers	53,560.96	5,257.50	600.00	58,218.46
25.259.04	Fonds Constantin Jules	42,166.55	1,687.00		43,853.55
25.259.05	Don aide sociale		5,074.60	1,412.50	3,662.10
28	ENGAGEMENTS ENVERS LES FINANCEMENTS SPECIAUX	4,229,006.45	271,175.95	20,166.81	4,480,015.59
28.280	Financements spéciaux fondés sur le droit supérieur	4,102,579.05	271,175.95	6,312.56	4,367,442.44
28.280.20	Contributions de remplacement PCi	2,573,769.90			2,573,769.90
28.280.49	Financement spécial eau potable	6,312.56		6,312.56	
28.280.50	Financement spécial eaux usées	1,203,506.76	127,091.95		1,330,598.71
28.280.51	Financement spécial traitement de déchets	318,989.83	144,084.00		463,073.83
28.281	Financements spéciaux fondés sur un règlement communal	126,427.40		13,854.25	112,573.15
28.281.00	Consortage Frisses-Signése	93,409.85		12,158.35	81,251.50
28.281.01	Consortage Sous-le-Château	33,017.55		1,695.90	31,321.65
29	FORTUNE NETTE	21,063,249.81		347,846.24	20,715,403.57
29.290	Fortune nette	21,063,249.81		347,846.24	20,715,403.57
29.290.00	Fortune nette	21,063,249.81		347,846.24	20,715,403.57

N° de compte	Libellé	Solde début	Augmentation	Déduction	Solde de fin
	Total de l'actif	42,318,784.96	67,143,988.96	66,860,811.79	42,601,962.13
	Total du passif	42,318,784.96	63,532,950.73	63,249,773.56	42,601,962.13
			3,611,038.23	3,611,038.23	0.00

6.

Divers

INVENTAIRE DES ENGAGEMENTS CONDITIONNELS

Situation au 31 décembre 2016

Association du centre médico-social régional (augmentation cautionnement crédit bancaire de fr. 100'000.00) - décision CC 07.10.2010	fr.	400'000.00
Place AV 0 à Anzère, suppression des barrières architecturales (cautionnement crédit LIM)	fr.	58'000.00
Télé Anzère SA (cautionnement crédit bancaire BCV) - décision CG 17.06.2010 fr. 2'500'000.-	fr.	664'785.65
Télé Anzère SA (cautionnement crédit bancaire Raiffeisen) - décision CG 17.06.2010 fr. 1'500'000.-	fr.	1'200'000.00
Télé Anzère SA (cautionnement crédit bancaire) - décision CG 31.01.2014 fr. 2'500'000.-	fr.	2'250'000.00
Télé Anzère SA - enneigement artificiel (cautionnement crédit LIM)	fr.	826'250.00
Télé Anzère SA - billetterie (cautionnement crédit LIM)	fr.	46'000.00
Télé Anzère SA (cautionnement crédit NPR télésiège des Grillès fr. 6'000'000.-)	fr.	4'998'000.00
Anzère Tourisme (cautionnement fr. 150'000.- prêt bancaire) - décision CC 16.06.2011	fr.	75'000.00
Anzère Tourisme (cautionnement fr. 100'000.- compte courant bancaire) - décision CC 16.06.2011	fr.	13'356.25
Triage forestier Lienne-Morge (cautionnement solidaire avec les communes d'Arbaz et de Grimisuat)	fr.	110'000.00
Chauffage à bois d'Anzère fr. 1'100'000.00 (cautionnement crédit LIM) - décision CG 14.06.2007	fr.	77'500.00
Anzère Spa & Wellness SA (cautionnement crédit NPR fr. 3'800'000.-) - décision CG 12.11.2009	fr.	3'332'000.00
Anzère Spa & Wellness SA (cautionnement emprunt bancaire) - décision CC 04.04.2013	fr.	412'500.00
Musée des bisces (cautionnement crédit bancaire Raiffeisen) - décision CC 11.03.2013	fr.	64'000.00
Bourgeoisie d'Ayent (cautionnement crédit bancaire Raiffeisen) - décision CC 06.08.2015	fr.	500'000.00

FONDS DE TIERS GERES PAR LA COMMUNE

Situation au 31 décembre 2016

		<u>31.12.2016</u>	<u>31.12.2015</u>
Fondation Jensen	1)	fr. 198'080.20	fr. 233'726.33
BCV épargne Chabbey Euphrasie	2)	fr. 854.40	fr. 853.65
BCV épargne Morard Delphine	2)	<u>fr. 885.65</u>	<u>fr. 884.85</u>
TOTAUX		<u>fr. 199'820.25</u>	<u>fr. 235'464.83</u>

1) Fondation en faveur des handicapés.

2) Montants que le RP n'a pu verser aux héritiers des deux hoiries. Ces montants sont placés sur des comptes auprès de la BCV et à disposition des héritiers.

ANNEXE AU BILAN

Situation au 31 décembre 2016

Avances aux financements spéciaux

	<u>31.12.2016</u>	<u>31.12.2015</u>
Redevance du service des eaux	fr. 4'197'739.80	fr. 4'174'563.50
Investissements	fr. 287'544.25	fr. 273'176.30
Amortissements	fr. -247'362.30	fr. -250'000.00
	<u>fr. 4'237'921.75</u>	<u>fr. 4'197'739.80</u>
Redevance du service de voirie	fr. 59'007.30	fr. 59'007.30
Investissements	fr. 0.00	fr. 31'708.80
Amortissements	fr. 0.00	fr. -31'708.80
	<u>fr. 59'007.30</u>	<u>fr. 59'007.30</u>

Commune d'Ayent

